

# INSTYTUT ANALIZ REGIONALNYCH w Kielcach

## Wyniki z egzaminu gimnazjalnego gimnazjów województwa podkarpackiego z roku 2008

autor: dr Bogdan Stępień

**Zabrania się zapisywania opracowania w formie elektronicznej oraz jego drukowania/kopiowania w całości bądź w części. Zabrania się bez zgody autora „na piśmie” wykorzystywania opracowania przez Kuratoria Oświaty i ich oddziały, jednostki samorządu terytorialnego, szkoły oraz inne instytucje z wyłączeniem mediów oraz osób fizycznych.**

**Kontakt z autorem: [bogdan@iar.pl](mailto:bogdan@iar.pl)**

Opracowanie powstało na podstawie danych z [www.wyniki egzaminow.pl](http://www.wyniki egzaminow.pl) wg stanu na dzień 12 czerwca 2008 roku. W opracowaniu uwzględniono wyłącznie te szkoły, dla których podano wyniki z obu części: humanistycznej i matematyczno-przyrodniczej.

Wszystkie średnie podane w opracowaniu zostały wyznaczone wyłącznie w oparciu o wyniki osiągnięte przez uczniów rozwiązujących zadania z arkusza standardowego.

[www.iar.pl](http://www.iar.pl)

Czerwiec'2008

## Oznaczenia:

### Średnie wyniki z części humanistycznej

<i>SSh</i>	średnia szkolna
<i>SGh</i>	średnia gminna
<i>SPh</i>	średnia powiatowa
<i>SWh</i>	średnia wojewódzka
<i>SKh</i>	średnia krajowa

### Średnie wyniki z części matematyczno-przyrodniczej

<i>SSm</i>	średnia szkolna
<i>SGm</i>	średnia gminna
<i>SPm</i>	średnia powiatowa
<i>SWm</i>	średnia wojewódzka
<i>SKm</i>	średnia krajowa

### Średnie z części humanistycznej i matematyczno-przyrodniczej

<i>SSo</i>	średnia szkolna
<i>SGo</i>	średnia gminna
<i>SPo</i>	średnia powiatowa
<i>SWo</i>	średnia wojewódzka
<i>SKo</i>	średnia krajowa

### Liczba zdających egzamin gimnazjalny

*LZh* liczba zdających część humanistyczną

*LZm* liczba zdających część matematyczno-przyrodniczą

### Względne % odchylenia z części humanistycznej

$$P | Kh = \frac{SPh - SKh}{SKh} \times 100\% \quad \text{średniej powiatowej od średniej krajowej}$$

$$P | Wh = \frac{SPh - SWh}{SWh} \times 100\% \quad \text{średniej powiatowej od średniej wojewódzkiej}$$

$$S | Kh = \frac{SSh - SKh}{SKh} \times 100\% \quad \text{średniej szkolnej od średniej krajowej}$$

$$S | Wh = \frac{SSh - SWh}{SWh} \times 100\% \quad \text{średniej szkolnej od średniej wojewódzkiej}$$

$$S | Ph = \frac{SSh - SPh}{SPh} \times 100\% \quad \text{średniej szkolnej od średniej powiatowej}$$

$$S | Gh = \frac{SSh - SGh}{SGh} \times 100\% \quad \text{średniej szkolnej od średniej gminnej}$$

### Względne % odchylenia z części matematyczno-przyrodniczej

$$P | Km = \frac{SPm - SKm}{SKm} \times 100\% \quad \text{średniej powiatowej od średniej krajowej}$$

$$P | Wm = \frac{SPm - SWm}{SWm} \times 100\% \quad \text{średniej powiatowej od średniej wojewódzkiej}$$

$$S | Km = \frac{SSm - SKm}{SKm} \times 100\% \quad \text{średniej szkolnej od średniej krajowej}$$

$$S | Wm = \frac{SSm - SWm}{SWm} \times 100\% \quad \text{średniej szkolnej od średniej wojewódzkiej}$$

$$S | Pm = \frac{SSm - SPm}{SPm} \times 100\% \quad \text{średniej szkolnej od średniej powiatowej}$$

$$S | Gm = \frac{SSm - SGm}{SGm} \times 100\% \quad \text{średniej szkolnej od średniej gminnej}$$

### Względne % odchylenia z części humanistycznej i matematyczno-przyrodniczej

$$S | Ko = \frac{SSo - SKo}{SKo} \times 100\% \quad \text{średniej szkolnej od średniej krajowej}$$

$$S | Po = \frac{SSo - SPo}{SPo} \times 100\% \quad \text{średniej szkolnej od średniej powiatowej}$$

$$S | Wo = \frac{SSo - SWo}{SWo} \times 100\% \quad \text{średniej szkolnej od średniej wojewódzkiej}$$

$$S | Go = \frac{SSo - SGo}{SGo} \times 100\% \quad \text{średniej szkolnej od średniej gminnej}$$

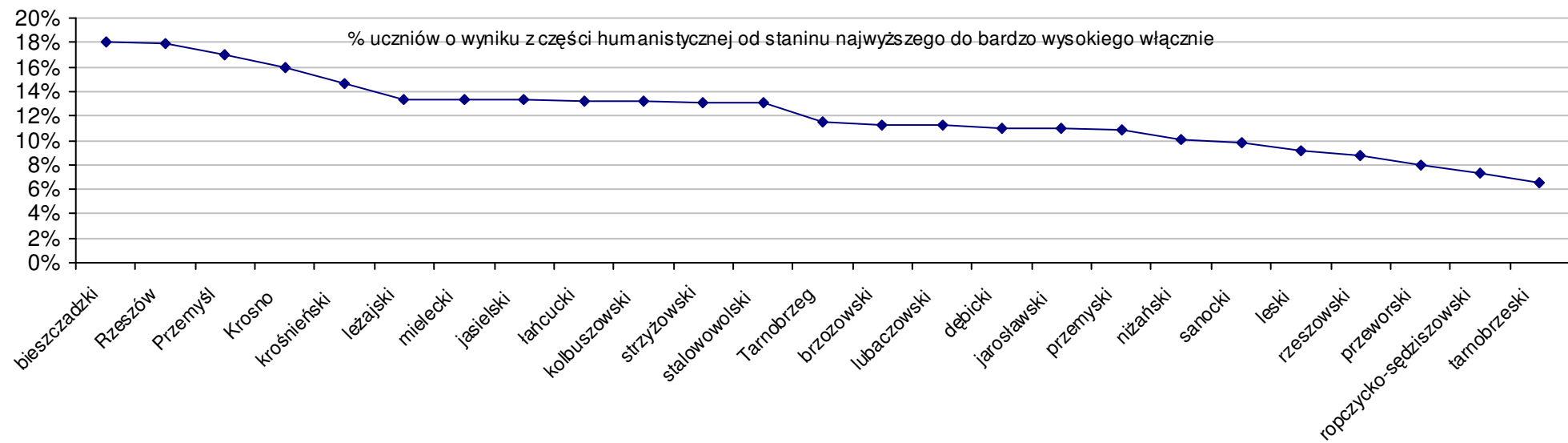
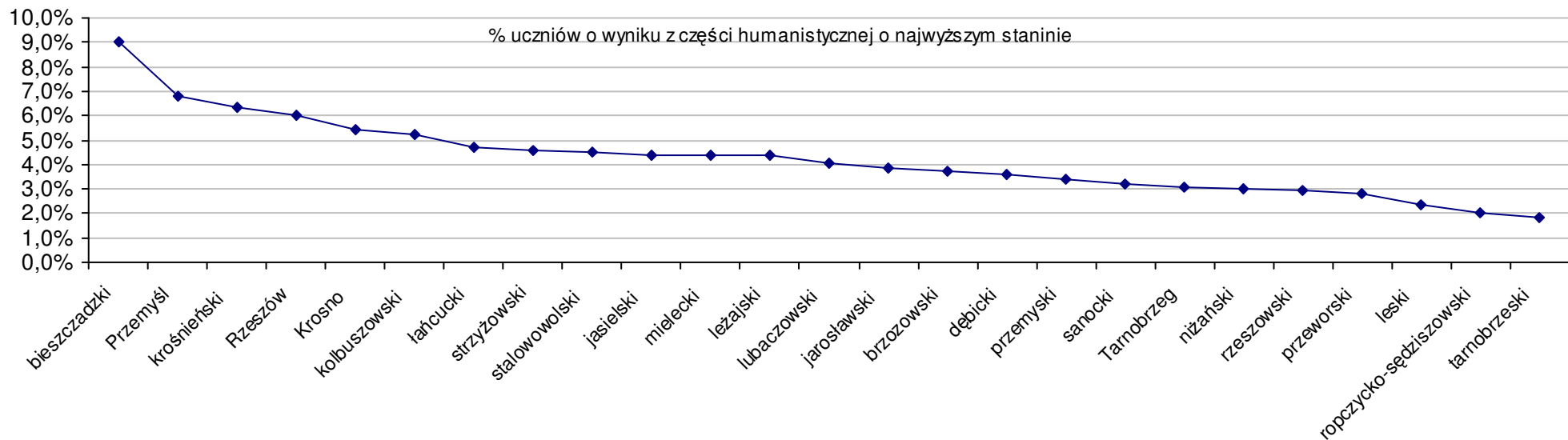
Stanin (szkół)	Dla części humanistycznej przedziały punktowe					Dla części matematyczno-przyrodniczej przedziały punktowe				
	2004	2005	2006	2007	2008	2004	2005	2006	2007	2008
	9. najwyższy	35,3 - 48,0	40,5 - 46,8	38,3 - 45,7	40,0 - 48,0	39,3 - 46,8	35,6 - 46,0	34,4 - 45,9	33,8 - 46,9	35,0 - 48,0
8. bardzo wysoki	31,6 - 35,2	37,3 - 40,4	35,4 - 38,2	36,0 - 39,9	35,4 - 39,2	30,4 - 35,5	29,1 - 34,3	28,5 - 33,7	30,1 - 34,9	32,1 - 37,9
7. wysoki	29,2 - 31,5	35,2 - 37,2	33,4 - 35,3	33,8 - 35,9	33,2 - 35,3	27,1 - 30,3	26,4 - 29,0	25,9 - 28,4	27,3 - 30,0	29,3 - 32,0
6. wyżej średni	27,4 - 29,1	33,6 - 35,1	31,8 - 33,3	32,0 - 33,7	31,4 - 33,1	24,8 - 27,0	24,5 - 26,3	24,0 - 25,8	25,4 - 27,2	27,4 - 29,2
5. średni	25,6 - 27,3	32,1 - 33,5	30,3 - 31,7	30,2 - 31,9	29,6 - 31,3	22,8 - 24,7	22,9 - 24,4	22,3 - 23,9	23,9 - 25,3	25,6 - 27,3
4. niżej średni	24,0 - 25,5	30,6 - 32,0	28,8 - 30,2	28,5 - 30,1	27,7 - 29,5	21,1 - 22,7	21,3 - 22,8	20,8 - 22,2	22,2 - 23,8	23,9 - 25,5
3. niski	22,2 - 23,9	28,8 - 30,5	26,9 - 28,7	26,5 - 28,4	25,3 - 27,6	19,3 - 21,0	19,4 - 21,2	19,0 - 20,7	20,3 - 22,1	21,9 - 23,8
2. bardzo niski	19,0 - 22,1	24,5 - 28,7	22,1 - 26,8	19,5 - 26,4	18,5 - 25,2	15,1 - 19,2	14,6 - 19,3	13,7 - 18,9	15,2 - 20,2	15,3 - 21,8
1. najniższy	8,9 - 18,9	11,1 - 24,4	0,0 - 22,0	6,0 - 19,4	4,0 - 18,4	7,3 - 15,0	5,0 - 14,5	0,0 - 13,6	9,3 - 15,1	7,0 - 15,2

Wyniki województw w roku 2008				SWo	SWh	SWm	W Ko	W Kh	W Km
1	małopolskie	60,4	32,2	28,2	4,5%	4,9%	4,1%		
2	mazowieckie	60,3	31,7	28,6	4,3%	3,3%	5,5%		
3	podkarpackie	58,8	31,6	27,3	1,7%	2,9%	0,7%		
4	lubelskie	58,7	31,6	27,1	1,6%	2,9%	0,0%		
5	podlaskie	58,6	30,9	27,6	1,4%	0,7%	1,8%		
6	śląskie	58,1	31,1	27,0	0,5%	1,3%	-0,4%		
7	łódzkie	58,0	30,5	27,5	0,3%	-0,7%	1,5%		
8	wielkopolskie	56,9	30,2	26,6	-1,6%	-1,6%	-1,8%		
9	świętokrzyskie	56,8	30,2	26,6	-1,7%	-1,6%	-1,8%		
10	dolnośląskie	56,7	30,4	26,4	-1,9%	-1,0%	-2,6%		
11	opolskie	56,3	29,9	26,4	-2,6%	-2,6%	-2,6%		
12	pomorskie	55,9	29,3	26,6	-3,3%	-4,6%	-1,8%		
13	lubuskie	55,7	29,9	25,8	-3,6%	-2,6%	-4,8%		
14	zachodniopomorskie	55,6	29,7	25,9	-3,8%	-3,3%	-4,4%		
15	kujawsko-pomorskie	55,5	29,5	26,0	-4,0%	-3,9%	-4,1%		
16	warmińsko-mazurskie	55,4	29,4	26,0	-4,2%	-4,2%	-4,1%		

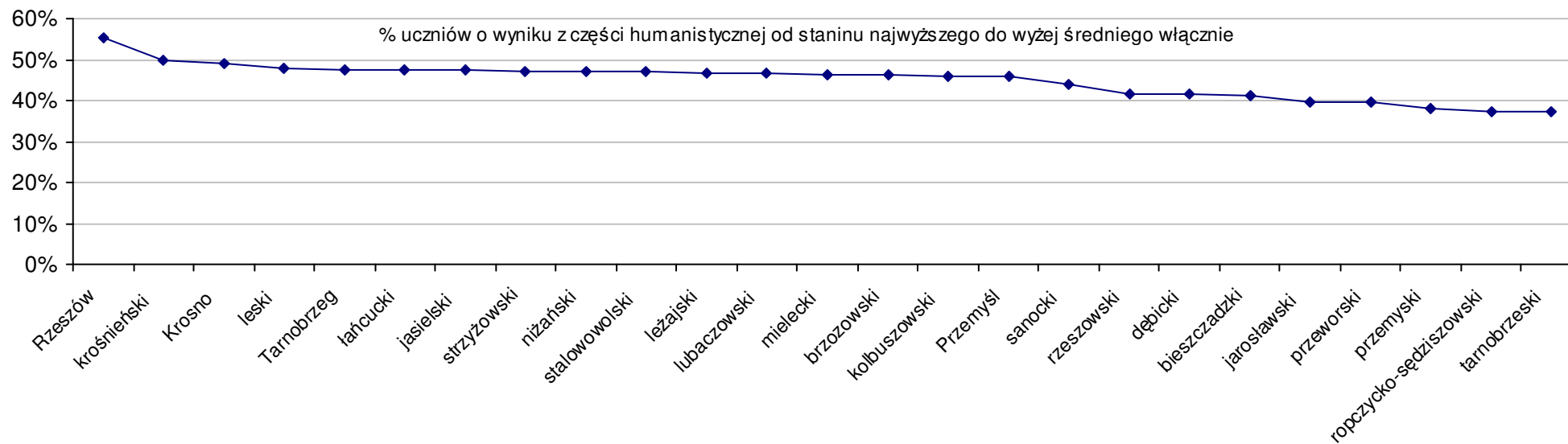
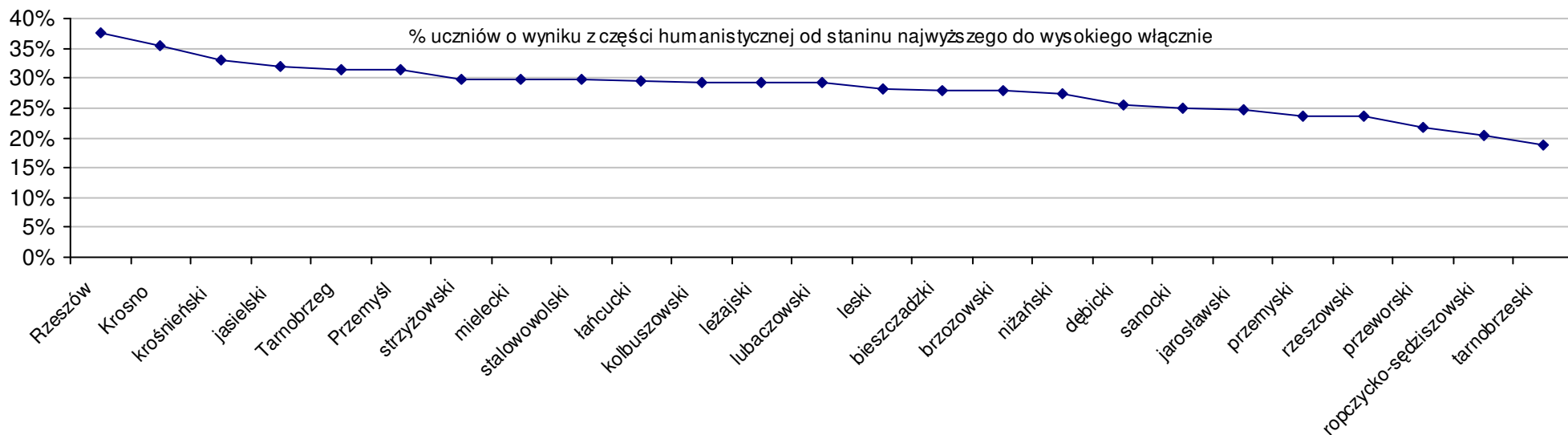
Wyniki powiatów w roku 2008				SPo	SPh	SPm	P Wo	P Wh	P Wm	P Ko	P Kh	P Km
1	m. Rzeszów	63,8	33,8	30,1	8,5%	7,0%	10,3%	10,2%	9,7%	11,1%		
2	m. Krosno	63,5	33,2	30,4	8,0%	5,1%	11,4%	9,7%	7,8%	12,2%		
3	m. Tarnobrzeg	61,2	31,7	29,5	4,1%	0,3%	8,1%	5,7%	2,9%	8,9%		
4	pow. stalowowolski	60,3	32,0	28,3	2,6%	1,3%	3,7%	4,1%	3,9%	4,4%		
5	pow. brzozowski	59,7	32,2	27,4	1,5%	1,9%	0,4%	3,1%	4,5%	1,1%		
6	pow. mielecki	59,7	31,9	27,8	1,5%	0,9%	1,8%	3,1%	3,6%	2,6%		
7	pow. łańcucki	59,6	32,1	27,5	1,4%	1,6%	0,7%	2,9%	4,2%	1,5%		
8	pow. kolbuszowski	59,5	32,1	27,4	1,2%	1,6%	0,4%	2,8%	4,2%	1,1%		
9	pow. strzyżowski	59,4	32,2	27,3	1,0%	1,9%	0,0%	2,6%	4,5%	0,7%		
10	pow. krośnieński	59,2	32,4	26,9	0,7%	2,5%	-1,5%	2,2%	5,2%	-0,7%		
11	pow. lubaczowski	59,2	32,1	27,1	0,7%	1,6%	-0,7%	2,2%	4,2%	0,0%		
12	pow. jasielski	59,1	31,9	27,2	0,5%	0,9%	-0,4%	2,1%	3,6%	0,4%		
13	pow. leżajski	59,1	31,6	27,5	0,5%	0,0%	0,7%	2,1%	2,6%	1,5%		
14	m. Przemyśl	58,9	31,5	27,3	0,2%	-0,3%	0,0%	1,7%	2,3%	0,7%		
15	pow. nizański	58,6	31,7	27,0	-0,3%	0,3%	-1,1%	1,2%	2,9%	-0,4%		
16	pow. sanocki	58,1	31,5	26,7	-1,2%	-0,3%	-2,2%	0,3%	2,3%	-1,5%		
17	pow. dębicki	58,0	30,6	27,4	-1,4%	-3,2%	0,4%	0,2%	-0,6%	1,1%		
18	pow. rzeszowski	57,8	30,9	26,8	-1,7%	-2,2%	-1,8%	-0,2%	0,3%	-1,1%		

19 pow. ropczycko-sędziszowski	57,5	30,3	27,2	-2,2%	-4,1%	-0,4%	-0,7%	-1,6%	0,4%
20 pow. leski	57,1	31,4	25,7	-2,9%	-0,6%	-5,9%	-1,4%	1,9%	-5,2%
21 pow. przeworski	57,1	30,6	26,5	-2,9%	-3,2%	-2,9%	-1,4%	-0,6%	-2,2%
22 pow. bieszczadzki	56,7	31,3	25,3	-3,6%	-0,9%	-7,3%	-2,1%	1,6%	-6,6%
23 pow. tarnobrzeski	55,8	29,8	26,0	-5,1%	-5,7%	-4,8%	-3,6%	-3,2%	-4,1%
24 pow. przemyski	55,5	30,5	25,0	-5,6%	-3,5%	-8,4%	-4,1%	-1,0%	-7,7%
25 pow. jarosławski	55,3	30,4	24,9	-6,0%	-3,8%	-8,8%	-4,5%	-1,3%	-8,1%

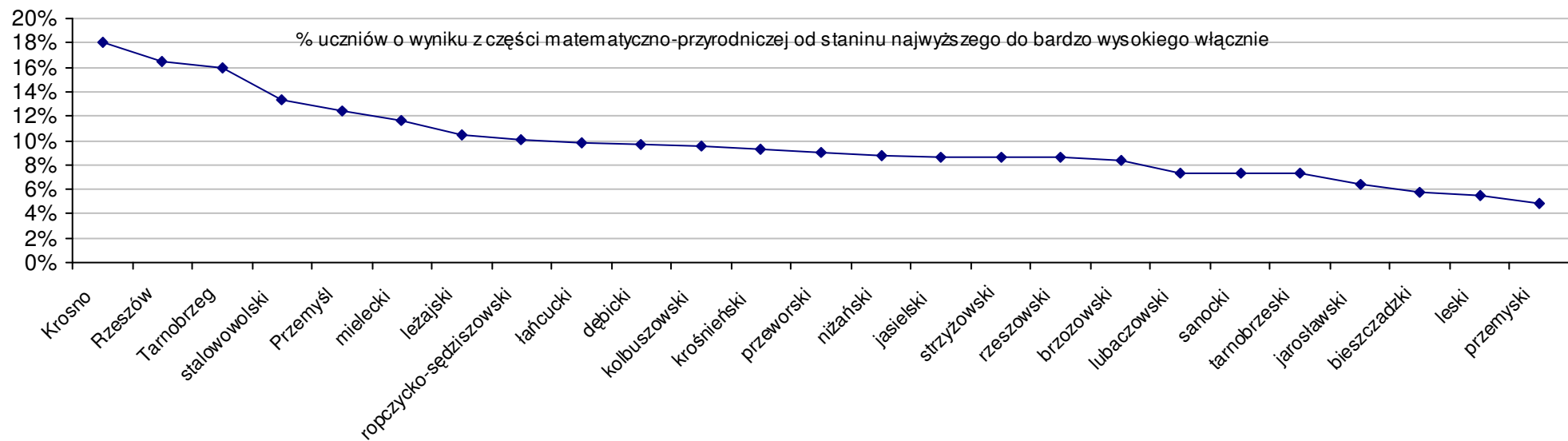
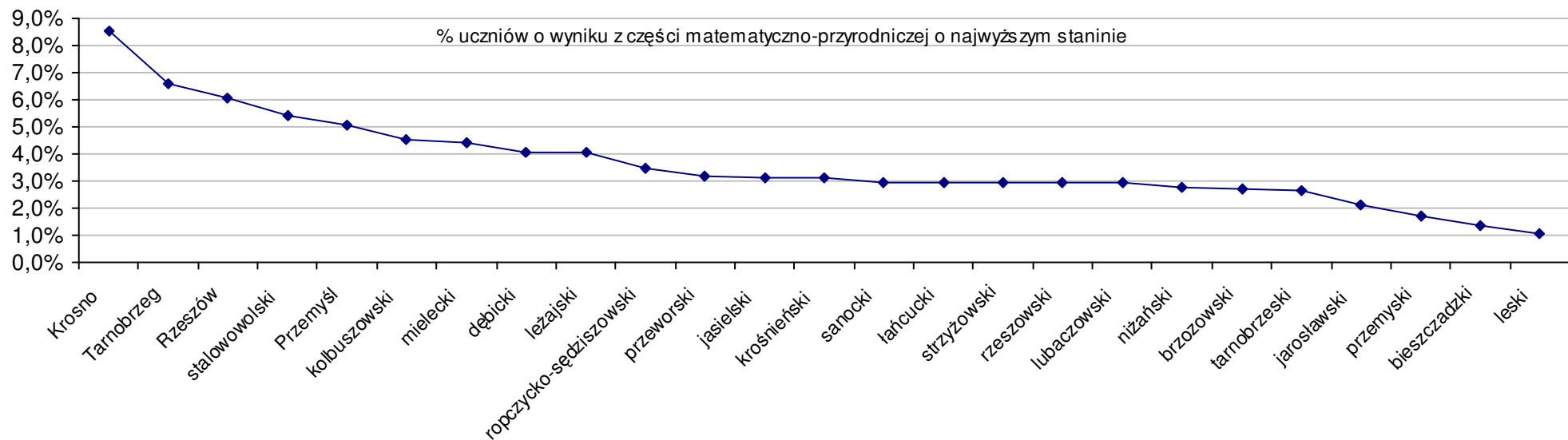
Dotyczy części humanistycznej za rok 2008 dla powiatów województwa podkarpackiego



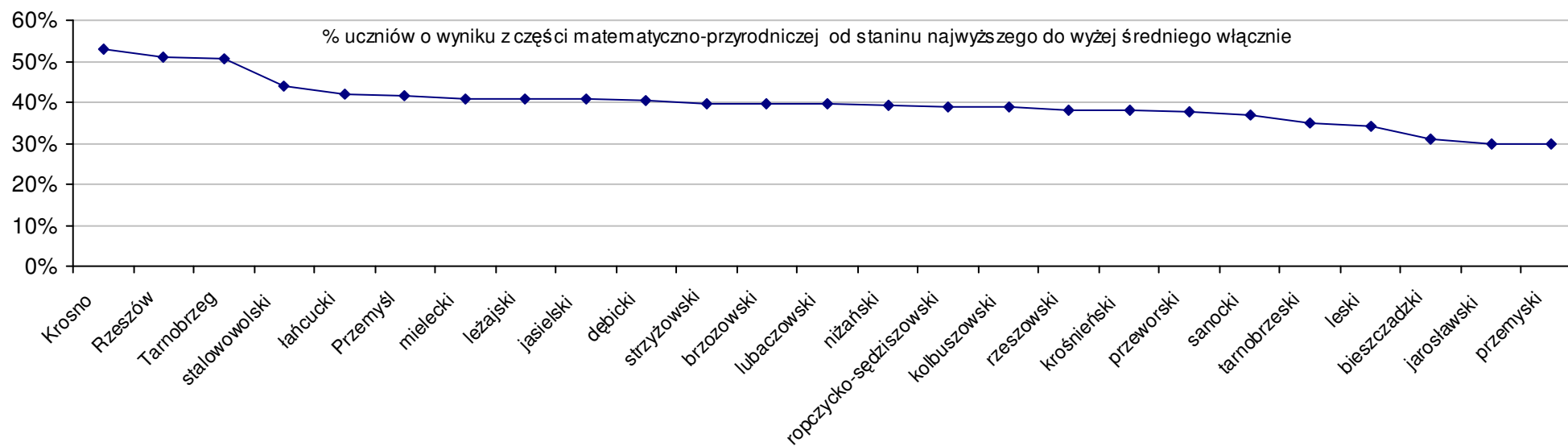
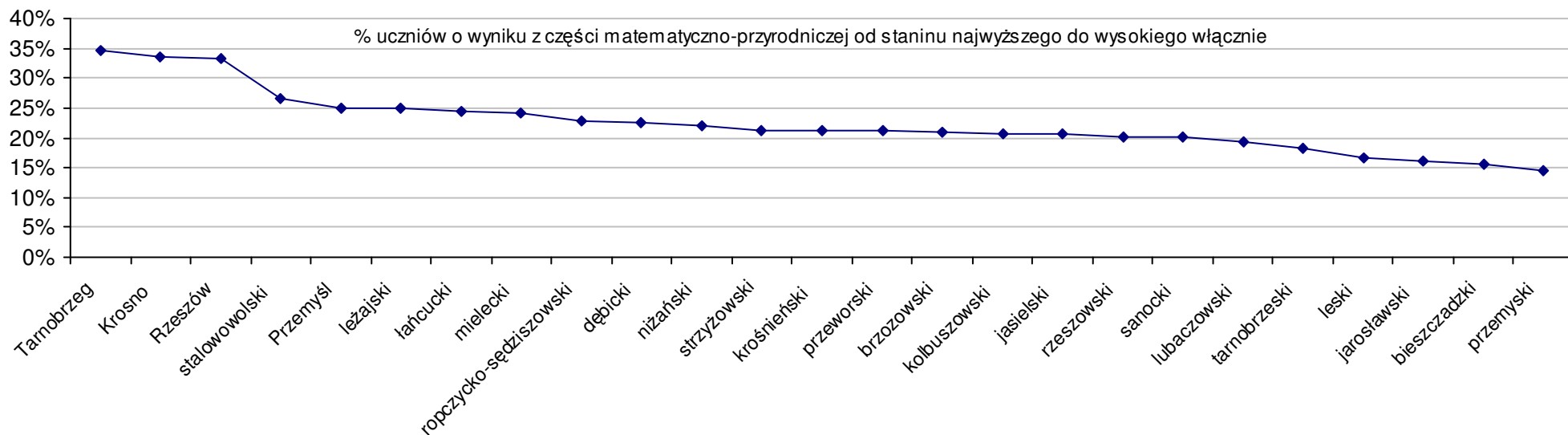
Dotyczy części humanistycznej za rok 2008 dla powiatów województwa podkarpackiego



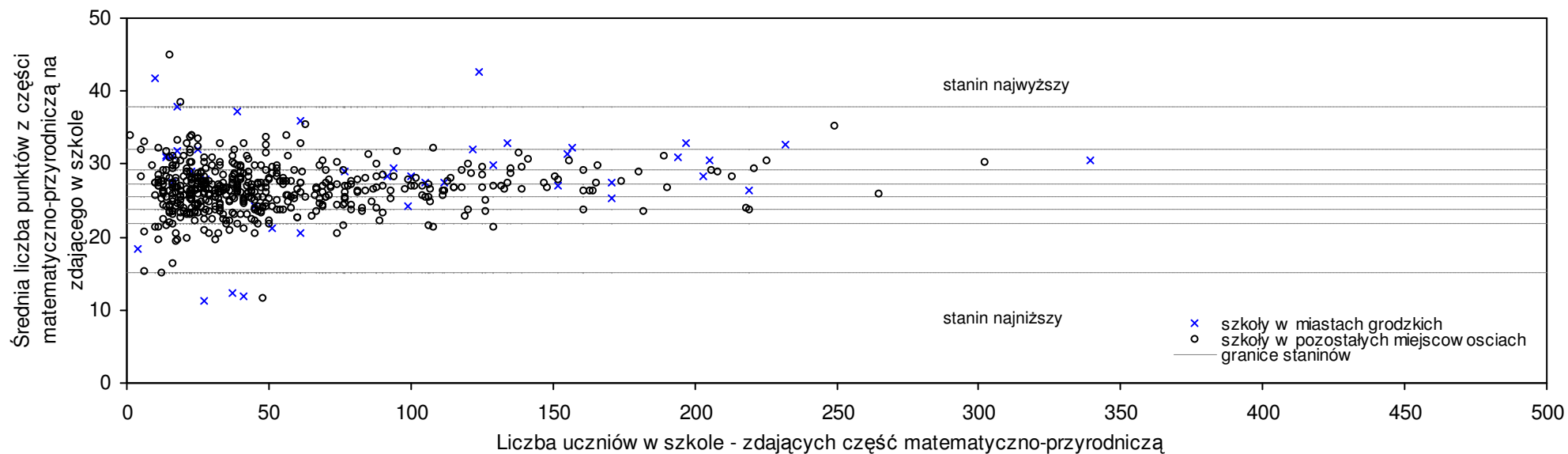
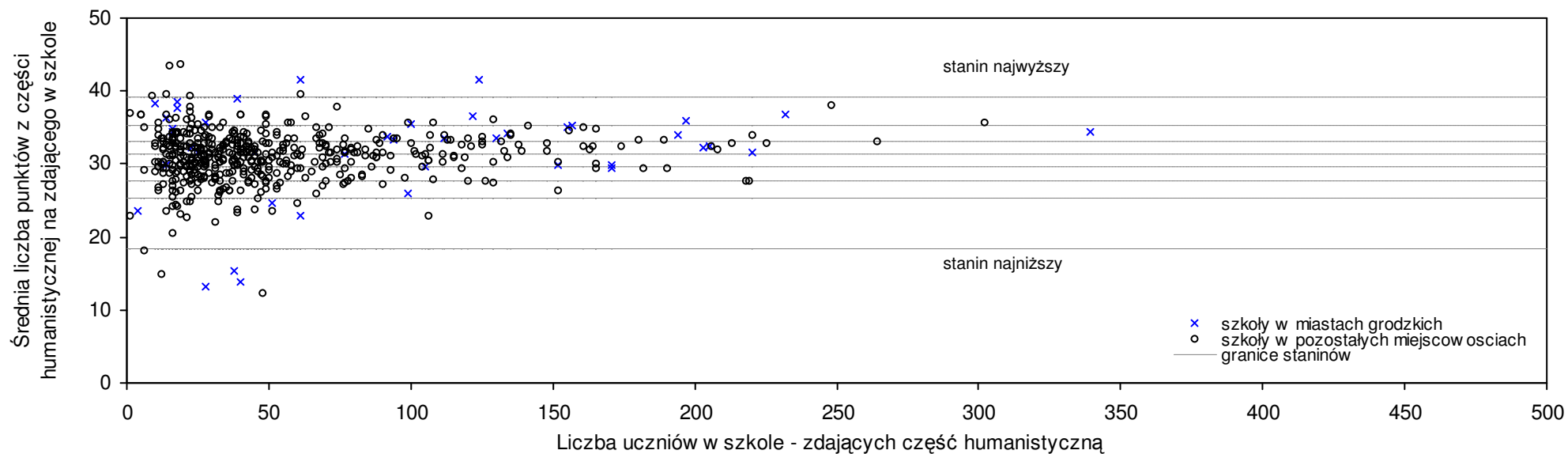
Dotyczy części matematyczno-przyrodniczej za rok 2008 dla powiatów województwa podkarpackiego



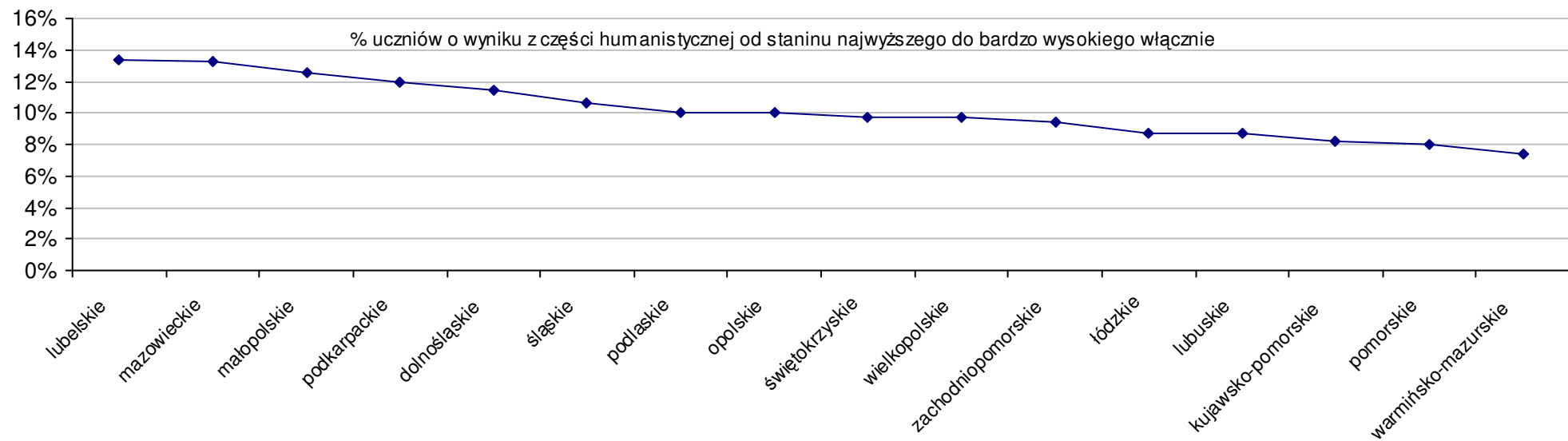
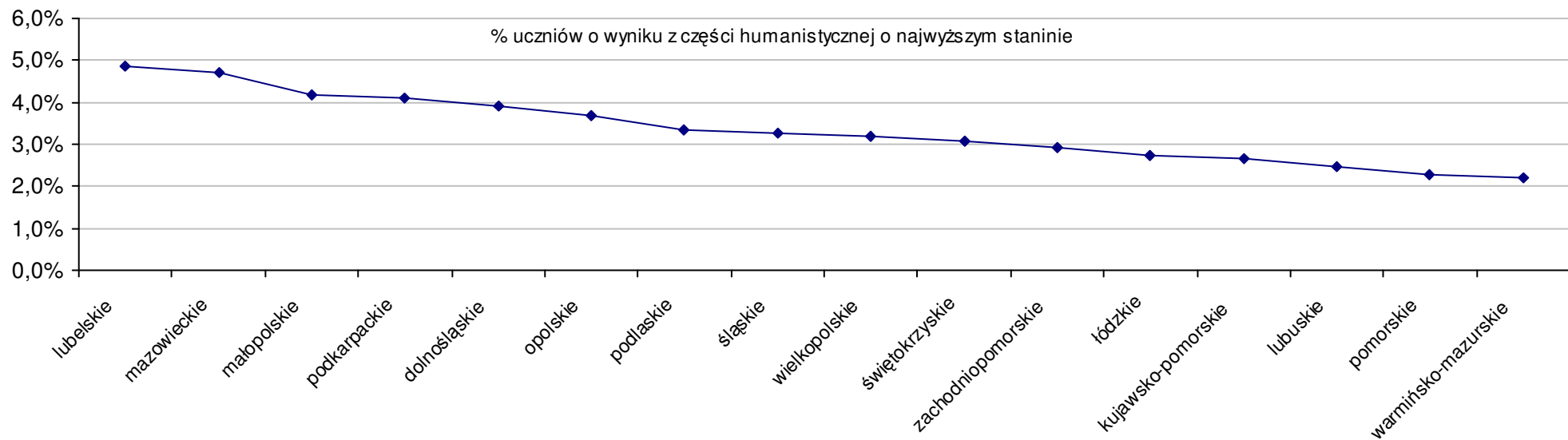
Dotyczy części matematyczno-przyrodniczej za rok 2008 dla powiatów województwa podkarpackiego



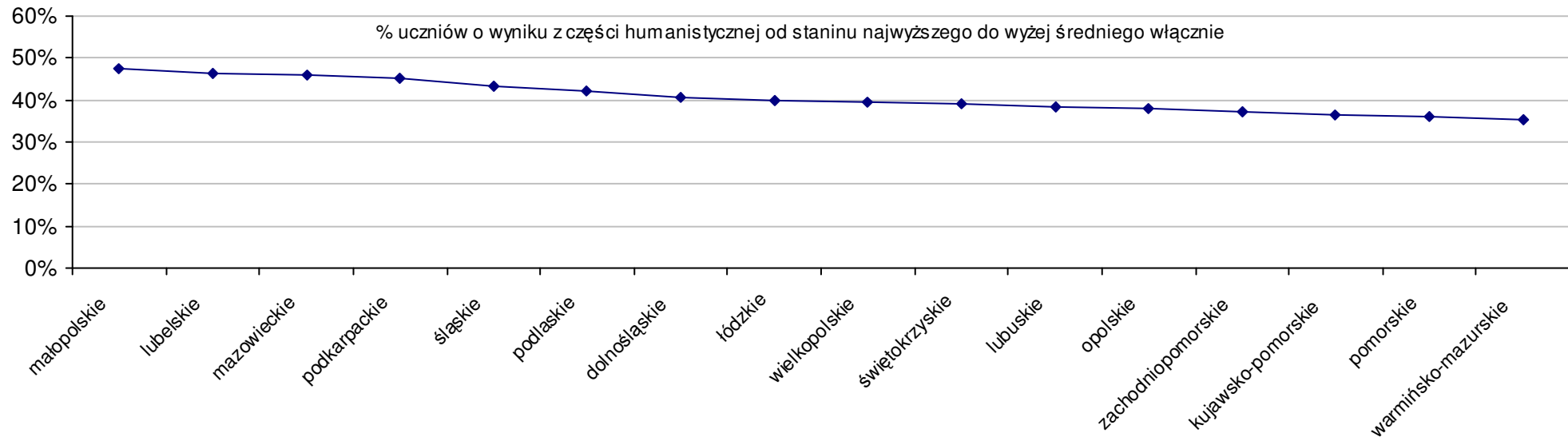
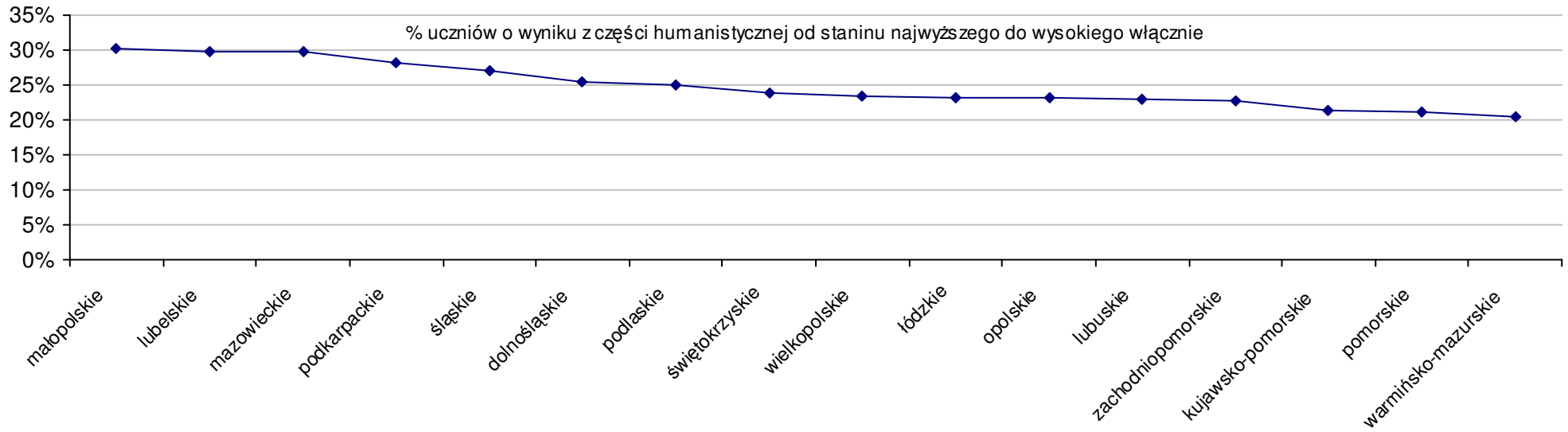
Średnie wyniki szkół na ucznia a liczba zdających egzamin w szkole - dla całego województwa



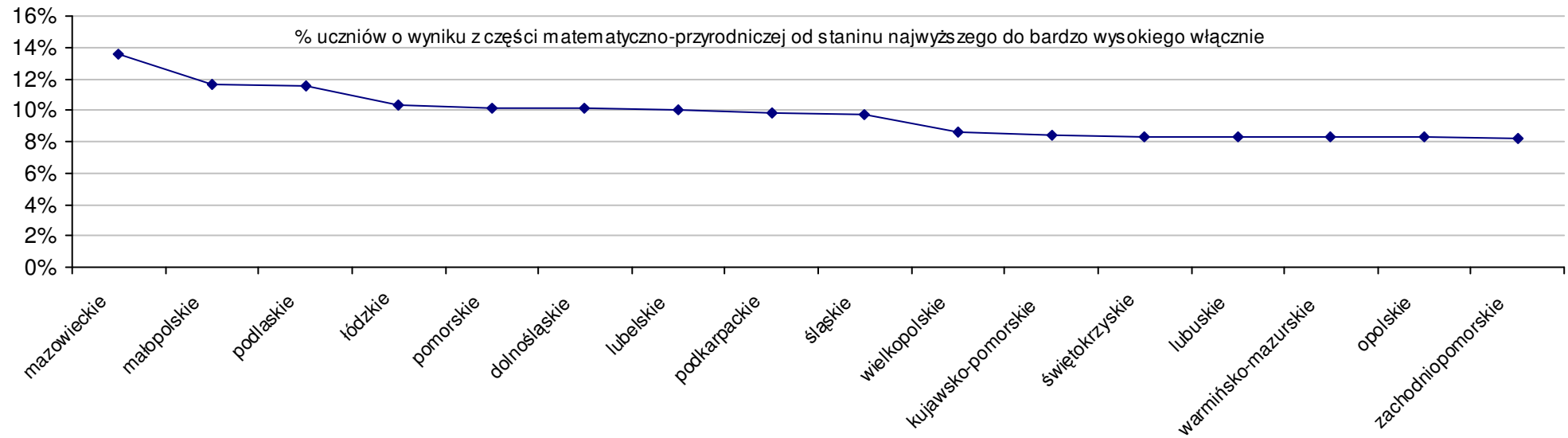
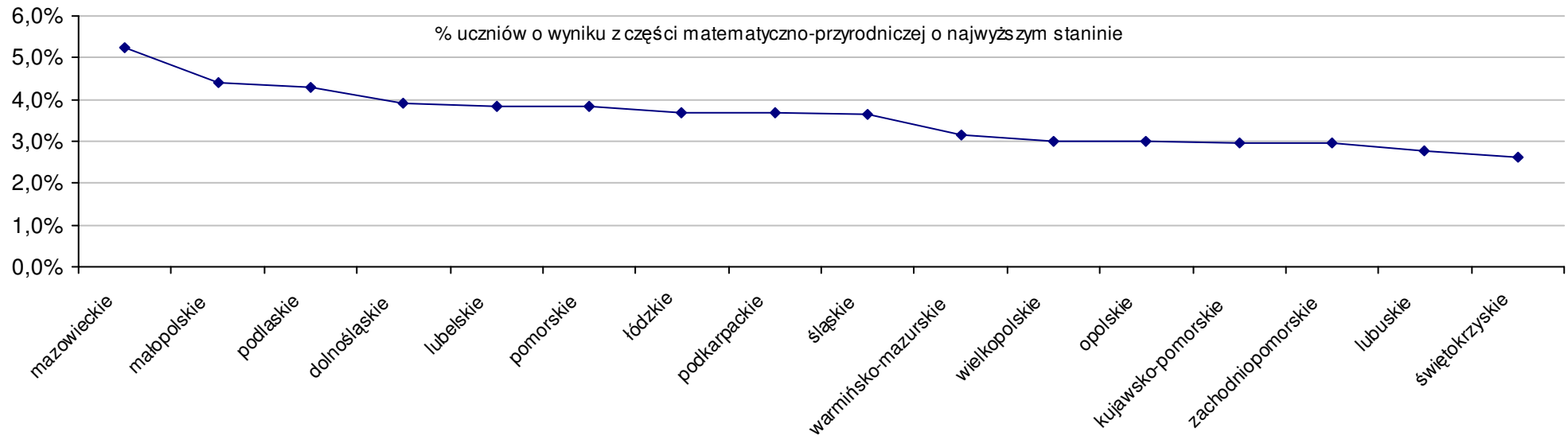
### Dotyczy części humanistycznej za rok 2008 dla województw



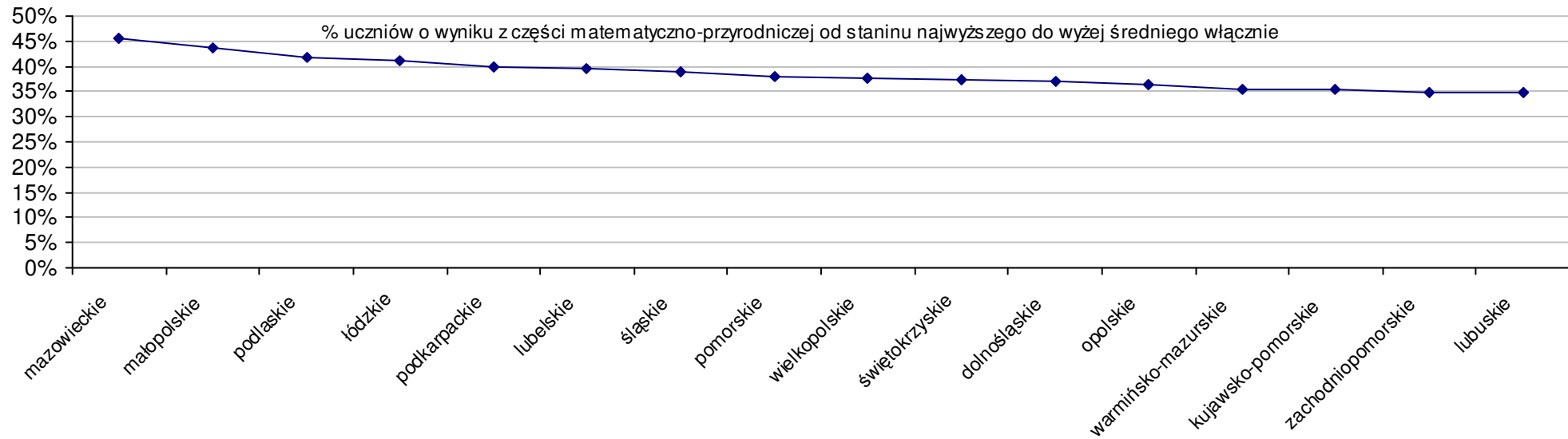
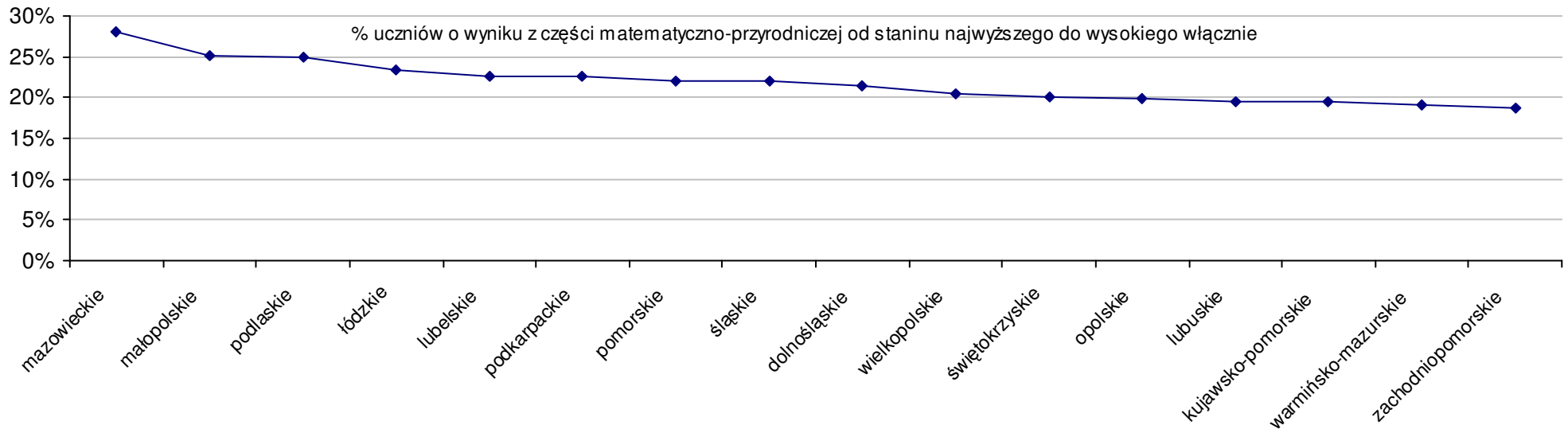
Dotyczy części humanistycznej za rok 2008 dla województw



Dotyczy części matematyczno-przyrodniczej za rok 2008 dla województw



Dotyczy części matematyczno-przyrodniczej za rok 2008 dla województw



Wyniki z egzaminu gimnazjalnego gimnazjów województwa podkarpackiego - za rok 2008

**pow. bieszczadzki**

SPh:	31,3	SWh:	31,6	P Wh:	-0,9%	SKh:	30,8	P Kh:	1,6%
SPm:	25,3	SWm:	27,3	P Wm:	-7,3%	SKm:	27,1	P Km:	-6,6%
SPo:	56,7	SWo:	58,8	P Wo:	-3,6%	SKo:	57,9	P Ko:	-2,1%

Nazwa szkoły	Dane z egzaminu gimnazjalnego za rok 2008									Staniny wg części egzaminu i lat									
										humanistyczna				matemat.-przyrod.					
	SSo	SSh	LZh	SSm	LZm	S Ko	S Wo	S Po	S Go	08	07	06	05	04	08	07	06	05	04
1 Gimnazjum w Zespole Szkół Publicznych w Ropience	68,0	39,6	14	28,4	14	17,6%	15,6%	19,9%	6,4%	9	3	8			6	5	6		
2 Gimnazjum w Zespole Szkół w Lutowiskach	56,1	29,9	39	26,2	39	-2,9%	-4,6%	-1,1%	0,0%	5	6	7	6	6	5	5	5	5	5
3 Gimnazjum im. prof. Stefana Myczkowskiego w Czarnej	54,5	30,2	46	24,3	46	-5,7%	-7,3%	-3,9%	0,0%	5	3	7	7	3	4	3	5	6	4
4 Gimnazjum nr 1 w Ustrzykach Dolnych	48,1	23,0	1	25,1	126	-16,8%	-18,2%	-15,2%	-24,7%	2	6	4	5	5	4	6	3	4	5

**pow. brzozowski**

SPh:	32,2	SWh:	31,6	P Wh:	1,9%	SKh:	30,8	P Kh:	4,5%
SPm:	27,4	SWm:	27,3	P Wm:	0,4%	SKm:	27,1	P Km:	1,1%
SPo:	59,7	SWo:	58,8	P Wo:	1,5%	SKo:	57,9	P Ko:	3,1%

Nazwa szkoły	Dane z egzaminu gimnazjalnego za rok 2008									Staniny wg części egzaminu i lat									
										humanistyczna				matemat.-przyrod.					
	SSo	SSh	LZh	SSm	LZm	S Ko	S Wo	S Po	S Go	08	07	06	05	04	08	07	06	05	04
1 Publiczne Gimnazjum we Wzdowie	69,1	39,3	9	29,8	9	19,6%	17,5%	15,7%	7,8%	9	7	5	5	5	7	4	3	4	6
2 Gimnazjum w Orzechówce	69,0	36,1	21	32,9	21	19,4%	17,3%	15,6%	8,8%	8	4	7	7	6	8	7	7	8	7
3 Publiczne Gimnazjum w Jabłownicy Polskiej	67,8	34,5	18	33,3	18	17,3%	15,3%	13,6%	5,8%	7	7	3	7	3	8	7	4	8	5
4 Gimnazjum w Haczowie	65,3	34,2	42	31,1	42	13,0%	11,1%	9,4%	1,9%	7	8	8	7	7	7	7	7	7	6
5 Publiczne Gimnazjum w Trześniowie	63,9	31,5	25	32,4	25	10,6%	8,7%	7,0%	-0,3%	6	5	5	4	8	8	6	7	5	7
6 Gimnazjum w Zespole Szkół w Bliznem	63,5	35,8	58	27,7	58	9,9%	8,0%	6,4%	0,2%	8	7	7	7	7	6	7	6	7	4
7 Gimnazjum w Humniskach	62,8	34,5	53	28,3	53	8,7%	6,8%	5,2%	5,7%	7	5	5	7	6	6	5	5	7	7
8 Gimnazjum w Zespole Szkół w Baryczy	62,8	33,5	13	29,3	13	8,7%	6,8%	5,2%	6,8%	7	6	8			7	6	8		
9 Gimnazjum im. ks. Stefana Weidla w Zespole Szkół w Starej Wsi	60,7	31,0	51	29,7	51	5,0%	3,2%	1,7%	2,2%	5	4	5	5	8	7	4	6	6	9
10 Gimnazjum w Jasienicy Rosielnej	60,6	33,1	43	27,5	43	4,8%	3,1%	1,5%	-4,4%	6	6	6	3	7	6	6	7	5	6
11 Gimnazjum w Hłudnie	60,3	32,8	10	27,5	10	4,3%	2,6%	1,0%	4,7%	6	5	5	6	6	6	3	5	5	5
12 Gimnazjum w Przysietnicy	60,3	33,5	67	26,8	67	4,3%	2,6%	1,0%	1,5%	7	6	5	4	6	5	5	5	3	4
13 Gimnazjum w Izdebkach	59,4	34,1	38	25,3	38	2,8%	1,0%	-0,5%	3,1%	7	7	7	7	6	4	7	6	6	5
14 Gimnazjum w Warze	59,4	30,6	25	28,8	25	2,8%	1,0%	-0,5%	3,1%	5	4	5	5	7	6	5	6	5	6
15 Gimnazjum w Golcowej	59,4	31,4	37	28,0	37	2,8%	1,0%	-0,5%	1,0%	6	4	5	3	6	6	4	3	2	2
16 Publiczne Gimnazjum w Jasionowie	58,9	33,6	12	25,3	12	1,9%	0,2%	-1,3%	-8,1%	7	4	3	5	4	4	3	4	3	6
17 Gimnazjum nr 1 w Brzozowie	58,8	31,9	148	26,9	148	1,7%	0,0%	-1,5%	-1,0%	6	7	5	6	6	5	6	6	7	6
18 Gimnazjum w Zespole Szkół w Górkach	58,1	31,5	29	26,6	29	0,5%	-1,2%	-2,7%	-2,2%	6	6	2	6	4	5	6	5	5	4
19 Gimnazjum w Zespole Szkół Publicznych w Końskiem	57,7	30,2	11	27,5	11	-0,2%	-1,9%	-3,4%	3,0%	5	4	7	6	6	6	2	4	9	6
20 Gimnazjum w Dydni	57,6	31,1	84	26,5	84	-0,3%	-2,0%	-3,5%	2,9%	5	5	5	3	6	5	4	3	3	4

Wyniki z egzaminu gimnazjalnego gimnazjów województwa podkarpackiego - za rok 2008

21	Gimnazjum w Domaradzu	57,3	30,5	47	26,8	47	-0,9%	-2,6%	-4,0%	-2,6%	5	6	6	6	7	5	5	5	5	6
22	Gimnazjum w Zespole Szkół w Malinówce	56,6	30,4	13	26,2	13	-2,1%	-3,7%	-5,2%	-11,7%	5	5	5	5	6	5	4	3	3	4
23	Gimnazjum nr 2 w Wesołej	55,7	30,5	28	25,2	28	-3,6%	-5,3%	-6,7%	-3,3%	5	6	5	5	5	4	5	5	4	5
24	Gimnazjum w Grabownicy	55,0	31,2	45	23,8	45	-4,8%	-6,5%	-7,9%	-7,4%	5	6	6	6	5	3	4	4	6	4
25	Gimnazjum w Nozdrzcu	53,9	27,3	23	26,6	23	-6,7%	-8,3%	-9,7%	-6,4%	3	5	5	4	5	5	7	6	3	5
26	Gimnazjum w Niebocku	52,7	28,4	48	24,3	48	-8,8%	-10,4%	-11,7%	-5,9%	4	5	3	4	5	4	6	5	3	5

**pow. dębicki**

SPh:	30,6	SWh:	31,6	P Wh:	-3,2%	SKh:	30,8	P Kh:	-0,6%
SPm:	27,4	SWm:	27,3	P Wm:	0,4%	SKm:	27,1	P Km:	1,1%
SPo:	58	SWo:	58,8	P Wo:	-1,4%	SKo:	57,9	P Ko:	0,2%

Nazwa szkoły	Dane z egzaminu gimnazjalnego za rok 2008										Staniny wg części egzaminu i lat									
											humanistyczna					matemat.-przyrod.				
	SSo	SSh	LZh	SSm	LZm	S Ko	S Wo	S Po	S Go		08	07	06	05	04	08	07	06	05	04
1	Publiczne Gimnazjum w Zespole Szkół w Jażwinach	68,8	36,8	5	32,0	5	19,0%	17,0%	18,6%	17,6%	8	5	7	6	3	7	6	7	5	2
2	Publiczne Gimnazjum im. mjr. Adama Lazarowicza w Zespole Szkół w Gumniskach	67,8	35,0	33	32,8	33	17,3%	15,3%	16,9%	18,9%	7	6	5			8	5	7		
3	Publiczne Gimnazjum w Korzeniowie	66,1	33,9	11	32,2	11	14,4%	12,4%	14,0%	11,8%	7	3	7	4	7	8	4	6	6	5
4	Miejskie Gimnazjum nr 1 w Dębicy	64,6	33,4	189	31,2	189	11,8%	9,9%	11,4%	6,1%	7	8	8	8	8	7	7	7	8	7
5	Publiczne Gimnazjum w Zespole Szkół Publicznych w Straszęcinie	64,4	34,6	47	29,8	47	11,4%	9,5%	11,0%	9,0%	7	6	4	4	5	7	6	4	3	2
6	Publiczne Gimnazjum w Czarnej	64,4	31,5	41	32,9	41	11,4%	9,5%	11,0%	10,1%	6	5	6	7	6	8	4	7	6	7
7	Publiczne Gimnazjum w Zespole Szkół w Podgrodziu	63,8	35,4	25	28,4	25	10,4%	8,5%	10,0%	11,9%	8	5	5	3	7	6	2	3	2	5
8	Publiczne Gimnazjum w Zespole Szkół w Pustyni	62,3	32,4	45	29,9	45	7,8%	6,0%	7,4%	9,3%	6	5	7	3	5	7	6	6	6	5
9	Publiczne Gimnazjum w Brzeźnicy	62,0	32,2	33	29,8	33	7,3%	5,4%	6,9%	8,8%	6	5	5	3	5	7	6	5	6	5
10	Miejskie Gimnazjum nr 3 w Dębicy	61,8	32,6	118	29,2	118	6,9%	5,1%	6,6%	1,5%	6	6	7	6	6	6	6	7	6	6
11	Miejskie Gimnazjum nr 4 w Dębicy	61,2	32,6	125	28,6	125	5,9%	4,1%	5,5%	0,5%	6	6	6	6	6	6	5	6	5	6
12	Publiczne Gimnazjum im. Jana Pawła II w Stobiernej	61,1	34,2	17	26,9	17	5,7%	3,9%	5,3%	7,2%	7	7	9	4	8	5	6	8	4	8
13	Publiczne Gimnazjum w Zespole Szkół w Grabinach	60,9	34,1	49	26,8	49	5,4%	3,6%	5,0%	4,1%	7	7	7	8	8	5	6	3	9	9
14	Publiczne Gimnazjum w Wiewiórcze	60,2	29,0	20	31,2	20	4,2%	2,4%	3,8%	1,9%	4	7	7	2	4	7	7	7	5	4
15	Publiczne Gimnazjum w Zespole Szkół w Zawadzie	59,6	32,5	19	27,1	19	3,1%	1,4%	2,8%	4,6%	6	6	6	7	6	5	7	6	7	6
16	Publiczne Gimnazjum w Zespole Szkół w Łękach Dolnych	59,4	32,2	25	27,2	25	2,8%	1,0%	2,4%	6,8%	6	4	4	4	5	5	7	3	7	5
17	Publiczne Gimnazjum w Róży	59,0	29,9	21	29,1	21	2,1%	0,3%	1,7%	0,9%	5	2	6	4	4	6	4	6	6	7
18	Publiczne Gimnazjum w Zespole Szkół Publicznych w Bobrowej	58,9	31,2	26	27,7	26	1,9%	0,2%	1,6%	-0,3%	5	6	7	2	8	6	8	7	6	8
19	Publiczne Gimnazjum w Zespole Szkół w Paszczynie	58,7	28,4	27	30,3	27	1,6%	-0,2%	1,2%	3,0%	4	7	8	3		7	8	5	5	
20	Publiczne Gimnazjum w Zespole Szkół im. Konstantego Leliwy Słotwińskiego w Głobikowej	58,7	29,3	16	29,4	16	1,6%	-0,2%	1,2%	3,0%	4	3	8	6		7	8	5	8	
21	Publiczne Gimnazjum w Zespole Szkół w Machowej	58,7	29,4	14	29,3	14	1,6%	-0,2%	1,2%	5,6%	4	2	5	5	7	7	2	4	5	6
22	Publiczne Gimnazjum w Chotowej	58,4	31,1	16	27,3	16	1,0%	-0,7%	0,7%	-0,2%	5	6	2	5	2	5	5	2	6	5
23	Publiczne Gimnazjum w Zespole Szkół w Głowaczowej	58,3	32,5	10	25,8	10	0,9%	-0,9%	0,5%	-0,3%	6	3	2	7	8	5	2	2	5	9
24	Gimnazjum w Januszkowicach	57,9	32,1	19	25,8	19	0,2%	-1,5%	-0,2%	6,2%	6	7	2	5	5	5	6	2	2	4
25	Publiczne Gimnazjum w Żyrakowie	57,9	31,3	32	26,6	32	0,2%	-1,5%	-0,2%	-2,0%	5	6	8	7	8	5	7	6	7	7

Wyniki z egzaminu gimnazjalnego gimnazjów województwa podkarpackiego - za rok 2008

26	Publiczne Gimnazjum w Zespole Szkół w Dobrkowie	57,8	30,0	26	27,8	26	0,0%	-1,7%	-0,3%	4,0%	5	4	5	4	5	6	5	4	3	5
27	Publiczne Gimnazjum w Pilźnie	57,5	31,9	77	25,6	77	-0,5%	-2,2%	-0,9%	3,4%	6	6	6	5	7	5	5	4	5	5
28	Publiczne Gimnazjum w Zespole Szkół w Starej Jastrzębce	56,9	30,3	28	26,6	28	-1,6%	-3,2%	-1,9%	-2,7%	5	3	6	5	6	5	4	6	6	6
29	Publiczne Gimnazjum w Zespole Szkół w Parkoszu	56,8	32,5	15	24,3	15	-1,7%	-3,4%	-2,1%	2,2%	6	6	8	2	3	4	7	8	2	5
30	Publiczne Gimnazjum w Zespole Szkół w Borowej	56,7	30,6	17	26,1	17	-1,9%	-3,6%	-2,2%	-3,1%	5	3	7	8	9	5	3	6	8	9
31	Publiczne Gimnazjum w Górze Motycznej	56,5	29,1	10	27,4	10	-2,2%	-3,9%	-2,6%	-4,4%	4	6	6	3	5	6	7	6	6	7
32	Miejskie Gimnazjum nr 2 w Dębicy	56,3	29,5	190	26,8	190	-2,6%	-4,3%	-2,9%	-7,6%	4	6	5	5	6	5	6	5	6	5
33	Gimnazjum w Zespole Szkół w Nawsiu Brzosteckim	56,1	32,5	15	23,6	15	-2,9%	-4,6%	-3,3%	2,9%	6	4	5	3	2	3	2	2	2	2
34	Publiczne Gimnazjum w Zespole Szkół w Lipinach	55,8	29,0	18	26,8	18	-3,5%	-5,1%	-3,8%	0,4%	4	5	6	4	5	5	5	5	3	3
35	Publiczne Gimnazjum w Zespole Szkół w Zwierniku	55,5	32,1	27	23,4	27	-4,0%	-5,6%	-4,3%	-0,2%	6	4	5	2	6	3	2	2	2	2
36	Gimnazjum w Brzostku	54,7	28,1	98	26,6	98	-5,4%	-7,0%	-5,7%	0,4%	4	5	4	5	5	5	4	4	7	5
37	Publiczne Gimnazjum w Zespole Szkół w Strzegocicach	54,1	27,8	22	26,3	22	-6,4%	-8,0%	-6,7%	-2,7%	4	5	6	4	4	5	5	6	3	4
38	Gimnazjum im. Jana Pawła II w Zespole Szkół nr 1 w Jodłowej	54,0	30,2	79	23,8	79	-6,6%	-8,2%	-6,9%	0,0%	5	2	2	3	4	3	4	2	3	6
39	Publiczne Gimnazjum w Zespole Szkół z Oddziałami Integracyjnymi w Pustkowie-Osiedlu	53,7	28,1	63	25,6	63	-7,1%	-8,7%	-7,4%	-5,8%	4	4	5	4	7	5	4	3	6	7
40	Publiczne Gimnazjum w Nagawczynie	53,6	28,6	41	25,0	41	-7,3%	-8,8%	-7,6%	-6,0%	4	4	4	2	4	4	4	4	3	4
41	Publiczne Gimnazjum w Zespole Szkół Publicznych w Nagoszynie	53,6	30,9	19	22,7	19	-7,3%	-8,8%	-7,6%	-9,3%	5	5	4	3	1	3	5	3	3	2
42	Gimnazjum w Zespole Szkół w Siedliskach Bogusz	53,1	28,6	75	24,5	76	-8,1%	-9,7%	-8,4%	-2,6%	4	3	6	3	3	4	3	5	4	2
43	Publiczne Gimnazjum w Zespole Szkół w Jaworzu Górnym	53,0	28,8	17	24,2	17	-8,3%	-9,9%	-8,6%	-4,7%	4	2	8	8	5	4	2	3	7	3
44	Publiczne Gimnazjum w Zespole Szkół w Latoszynie	52,9	26,7	49	26,2	49	-8,5%	-10,0%	-8,8%	-7,2%	3	3	5	6	4	5	4	4	6	9
45	Publiczne Gimnazjum w Zespole Szkół w Stasiówce	51,9	22,8	21	29,1	21	-10,2%	-11,7%	-10,5%	-8,9%	2	5	7	5	5	6	6	7	8	6
46	Publiczne Gimnazjum w Zasowie	51,2	25,5	23	25,7	23	-11,4%	-12,9%	-11,7%	-13,4%	3	2	2	4	5	5	3	2	3	7
47	Publiczne Gimnazjum im. ks. Jana Czuby w Zespole Szkół w Słotowej	50,4	25,6	16	24,8	16	-12,8%	-14,3%	-13,1%	-9,4%	3	8	5	7	4	4	7	7	8	5
48	Publiczne Gimnazjum z Oddziałami Integracyjnymi w Zespole Szkół w Pustkowie	47,8	23,6	51	24,2	51	-17,3%	-18,7%	-17,6%	-16,1%	2	2	7	6	3	4	5	5	6	4
49	Publiczne Gimnazjum w Zespole Szkół w Łękach Górnych	43,9	24,5	17	19,4	17	-24,0%	-25,3%	-24,3%	-21,0%	2	6	3	2	5	2	4	5	3	5
50	Publiczne Gimnazjum w Żdźarach	37,0	20,6	16	16,4	16	-36,0%	-37,1%	-36,2%	-36,8%	2	7	4	3	3	2	5	6	3	5

**pow. jarosławski**

SPh:	30,4	SWh:	31,6	PIWh:	-3,8%	SKh:	30,8	P Kh:	-1,3%
SPm:	24,9	SWm:	27,3	PIWm:	-8,8%	SKm:	27,1	P Km:	-8,1%
SPo:	55,3	SWo:	58,8	PIWo:	-6,0%	SKo:	57,9	P Ko:	-4,5%

Nazwa szkoły	Dane z egzaminu gimnazjalnego za rok 2008									Staniny wg części egzaminu i lat										
	SSo	SSh	LZh	SSm	LZm	S Ko	S Wo	S Po	S Go	humanistyczna				matemat.-przyrod.						
										08	07	06	05	04	08	07	06	05	04	
1	Prywatne Gimnazjum Sióstr Niepokalanek w Jarosławiu	82,3	43,8	19	38,5	19	42,4%	40,0%	48,8%	36,0%	9	9	9	9	8	9	7	8	8	7
2	Publiczne Gimnazjum nr 1 im. św. Królowej Jadwigi w Jarosławiu	66,1	35,3	141	30,8	141	14,4%	12,4%	19,5%	9,3%	7	8	7	7	6	7	7	6	6	5
3	Publiczne Gimnazjum nr 5 w Zespole Szkół im. Jana Pawła II w Jarosławiu	64,9	34,3	69	30,6	69	12,3%	10,4%	17,4%	7,3%	7	8	4	6	7	7	7	5	7	7
4	Gimnazjum w Zespole Szkół w Skoloszowie	60,8	32,0	26	28,8	26	5,2%	3,4%	9,9%	17,6%	6	5	2	6	3	6	4	3	7	4
5	Gimnazjum w Wólce Pełkińskiej	60,2	33,4	39	26,8	39	4,2%	2,4%	8,9%	11,9%	7	6	4	4	4	5	4	4	2	4
6	Gimnazjum w Pawłosiowie	58,6	32,1	39	26,5	39	1,4%	-0,3%	6,0%	5,6%	6	4	3	6	4	5	5	4	4	3

Wyniki z egzaminu gimnazjalnego gimnazjów województwa podkarpackiego - za rok 2008

7	Gimnazjum nr 1 im. Bpa Ignacego Krasieckiego w Radymnie	57,2	32,3	107	24,9	107	-1,0%	-2,7%	3,4%	0,0%	6	6	6	5	4	4	6	4	5	3
8	Gimnazjum w Wierzbnej	57,1	31,2	27	25,9	27	-1,2%	-2,9%	3,3%	2,9%	5	5	3	3	4	5	4	3	3	4
9	Publiczne Gimnazjum nr 2 w Jarosławiu	56,9	29,4	165	27,5	165	-1,6%	-3,2%	2,9%	-6,0%	4	7	6	6	7	6	7	6	6	6
10	Gimnazjum Publiczne w Piwodzie	56,7	30,6	44	26,1	44	-1,9%	-3,6%	2,5%	2,7%	5	6	5	5	7	5	5	5	4	6
11	Gimnazjum w Pełkiniach	56,6	30,9	29	25,7	29	-2,1%	-3,7%	2,4%	5,2%	5	6	6	4	5	5	5	5	5	5
12	Publiczne Gimnazjum nr 4 w Jarosławiu	56,5	31,1	93	25,4	93	-2,2%	-3,9%	2,2%	-6,6%	5	6	6	5	5	4	5	5	5	5
13	Gimnazjum w Węgierce	56,3	29,9	19	26,4	19	-2,6%	-4,3%	1,8%	11,7%	5	2	6	4	2	5	2	4	4	5
14	Gimnazjum Publiczne w Zapałowie	56,3	29,8	31	26,5	31	-2,6%	-4,3%	1,8%	2,0%	5	6	6	5	6	5	4	6	7	6
15	Gimnazjum w Zespole Szkół w Nienowicach	56,2	30,3	13	25,9	13	-2,8%	-4,4%	1,6%	8,7%	5	2	4			5	2	3		
16	Gimnazjum w Makowisku	55,3	32,1	41	23,2	42	-4,3%	-6,0%	0,0%	2,8%	6	3	3	2	4	3	3	2	2	2
17	Publiczne Gimnazjum nr 3 im. ks. Jana Twardowskiego w Jarosławiu	55,1	32,8	89	22,3	89	-4,7%	-6,3%	-0,4%	-8,9%	6	3	4	2	5	3	2	4	2	3
18	Gimnazjum Publiczne w Wiązownicy	54,6	29,2	44	25,4	44	-5,5%	-7,1%	-1,3%	-1,1%	4	4	4	4	3	4	2	2	3	5
19	Gimnazjum Publiczne w Szówsku	53,9	30,1	55	23,8	55	-6,7%	-8,3%	-2,5%	-2,4%	5	4	6	4	4	3	3	4	4	4
20	Publiczne Gimnazjum im. ks. Bronisława Markiewicza w Pruchniku	53,9	30,0	165	23,9	161	-6,7%	-8,3%	-2,5%	0,6%	5	4	4	4	3	4	3	3	3	3
21	Gimnazjum w Zespole Szkół w Sośnicy	52,1	28,9	22	23,2	22	-9,9%	-11,4%	-5,8%	0,8%	4	5	7	3	5	3	6	4	6	5
22	Gimnazjum Publiczne w Rozbórze Długim	52,0	28,2	31	23,8	31	-10,0%	-11,6%	-6,0%	-3,0%	4	6	3	6	4	3	6	5	6	2
23	Gimnazjum w Zespole Szkół w Rokietnicy	50,9	30,4	74	20,5	74	-11,9%	-13,4%	-8,0%	0,0%	5	4	4	4	4	2	3	2	3	2
24	Gimnazjum Publiczne w Boratynie	50,6	29,4	41	21,2	41	-12,5%	-13,9%	-8,5%	6,8%	4	5	4	3	5	2	2	3	3	3
25	Gimnazjum w Cieszacinie Wielkim	50,1	27,5	30	22,6	30	-13,3%	-14,8%	-9,4%	-9,7%	3	5	3	6	3	3	4	2	4	3
26	Ogólnokształcąca Szkoła Sztuk Pięknych w Jarosławiu	50,1	29,3	6	20,8	6	-13,3%	-14,8%	-9,4%	-17,2%	4	8	5	7	7	2	6	2	5	5
27	Gimnazjum w Laszkach	49,3	27,9	108	21,4	108	-14,7%	-16,2%	-10,8%	0,0%	4	3	2	3	3	2	3	2	2	2
28	Gimnazjum w Zespole Szkół w Duńkowicach	49,3	28,2	27	21,1	27	-14,7%	-16,2%	-10,8%	-4,6%	4	3	4	6	6	2	2	3	9	9
29	Gminne Gimnazjum w Roźwienicy	48,9	27,2	76	21,7	76	-15,4%	-16,8%	-11,6%	-3,0%	3	4	5	3		2	3	3	2	
30	Publiczne Gimnazjum w Łazach	48,9	27,0	16	21,9	16	-15,4%	-16,8%	-11,6%	-5,4%	3	3	4	5	3	3	4	4	7	6
31	Gimnazjum w Zespole Szkół w Świętem	48,3	26,9	11	21,4	11	-16,4%	-17,9%	-12,7%	-6,6%	3	7	5	4	2	2	6	2	3	2
32	Gimnazjum w Zespole Szkół w Ostrowie	48,2	24,9	22	23,3	22	-16,6%	-18,0%	-12,8%	-6,8%	2	2	2	3	3	3	3	5	4	2
33	Gimnazjum w Muninie	47,4	24,7	60	22,7	60	-18,0%	-19,4%	-14,3%	-11,9%	2	4	3	5	5	3	4	2	4	4
34	Gimnazjum w Zespole Szkół w Korczowej	46,8	26,2	17	20,6	17	-19,0%	-20,4%	-15,4%	-9,5%	3	4	5	5	4	2	5	3	3	6
35	Gimnazjum w Łowcach	44,5	23,9	45	20,6	45	-23,0%	-24,3%	-19,5%	-6,1%	2	4	3	4	4	2	2	2	5	4

**pow. jasielski**

SPh:	31,9	SWh:	31,6	P Wh:	0,9%	SKh:	30,8	P Kh:	3,6%
SPm:	27,2	SWm:	27,3	P Wm:	-0,4%	SKm:	27,1	P Km:	0,4%
SPo:	59,1	SWo:	58,8	P Wo:	0,5%	SKo:	57,9	P Ko:	2,1%

Nazwa szkoły	Dane z egzaminu gimnazjalnego za rok 2008								Staniny wg części egzaminu i lat							
	SSo	SSh	LZh	SSm	LZm	S Ko	S Wo	S Po	S Go	humanistyczna				matemat.-przyrod.		
	08	07	06	05	04	08	07	06	05	04	08	07	06	05	04	

Wyniki z egzaminu gimnazjalnego gimnazjów województwa podkarpackiego - za rok 2008

1	Publiczne Gimnazjum we Wróblowej	67,1	36,2	15	30,9	15	16,1%	14,1%	13,5%	11,5%	8	6	6	6	5	7	7	7	4	6
2	Gimnazjum nr 1 im. św. Jadwigi Królowej w Jaśle	66,1	35,8	302	30,3	302	14,4%	12,4%	11,8%	5,1%	8	7	7	7	7	7	7	7	7	6
3	Publiczne Gimnazjum w Opaciu	64,3	34,5	17	29,8	17	11,2%	9,4%	8,8%	12,8%	7	5	5			7	6	6		
4	Publiczne Gimnazjum im. Jana Pawła II w Lipnicy Dolnej	64,0	33,5	19	30,5	19	10,7%	8,8%	8,3%	6,3%	7	6	8	7	6	7	7	8	7	6
5	Społeczne Gimnazjum w Zespole Szkół Społecznych w Jaśle	63,5	33,6	16	29,9	16	9,9%	8,0%	7,4%	1,0%	7					7				
6	Gimnazjum w Skotyszynie	62,9	33,6	59	29,3	59	8,8%	7,0%	6,4%	4,7%	7	4	6	6	6	7	6	5	5	6
7	Publiczne Gimnazjum im. ks. Piotra Skargi w Warzycach	62,5	31,4	16	31,1	16	8,1%	6,3%	5,8%	9,6%	6	6	8			7	8	8		
8	Publiczne Gimnazjum w Bieżdziej	62,0	29,9	38	32,1	38	7,3%	5,4%	4,9%	5,4%	5	3	4	2	3	8	2	2	2	3
9	Publiczne Gimnazjum w Lubicy	60,8	33,2	13	27,6	13	5,2%	3,4%	2,9%	3,4%	7	2	7	2	5	6	1	6	2	4
10	Publiczne Gimnazjum w Kołaczycach	60,0	31,2	53	28,8	53	3,8%	2,0%	1,5%	2,0%	5	3	6	6	4	6	4	4	4	5
11	Gimnazjum w Kunowej	59,9	30,5	34	29,4	28	3,6%	1,9%	1,4%	-0,3%	5	3	3	5	6	7	5	3	7	6
12	Gimnazjum w Tarnowcu	59,7	32,9	39	26,8	39	3,3%	1,5%	1,0%	8,3%	6	5	4	5	5	5	6	5	4	5
13	Publiczne Gimnazjum w Sieklówce	59,7	32,8	16	26,9	16	3,3%	1,5%	1,0%	1,5%	6	4	5	6	7	5	4	2	4	5
14	Publiczne Gimnazjum im. ks. Kardynała Stefana Wyszyńskiego w Błażkowej	59,6	31,3	27	28,3	27	3,1%	1,4%	0,8%	-1,0%	5	5	6	5	5	6	5	5	4	4
15	Publiczne Gimnazjum im. gen. Kazimierza Pułaskiego w Dębowcu	59,6	31,7	81	27,9	81	3,1%	1,4%	0,8%	5,3%	6	4	6	5	4	6	5	6	6	5
16	Gimnazjum nr 2 z Oddziałami Integracyjnymi im. Ignacego Łukasiewicza w Zespole Szkół Miejskich nr 3 w Jaśle	59,2	33,2	264	26,0	265	2,4%	0,7%	0,2%	-5,9%	7	5	6	6		5	4	3	5	
17	Gimnazjum w Świącanach	59,0	30,6	37	28,4	37	2,1%	0,3%	-0,2%	-1,8%	5	5	8	5	6	6	5	6	5	7
18	Publiczne Gimnazjum nr 1 w Zespole Szkół w Osobnicy	57,6	29,6	50	28,0	50	-0,3%	-2,0%	-2,5%	1,1%	5	5	5	5	6	6	5	5	9	6
19	Publiczne Gimnazjum w Brzyskach	57,5	32,2	59	25,3	59	-0,5%	-2,2%	-2,7%	-4,5%	6	3	3	4	6	4	4	4	4	5
20	Gimnazjum w Bączalu Dolnym	57,2	30,0	39	27,2	39	-1,0%	-2,7%	-3,2%	-4,8%	5	3	3	4	5	5	5	4	5	5
21	Gimnazjum Integracyjne im. Króla Kazimierza Wielkiego w Osieku Jasielskim	57,1	31,0	69	26,1	69	-1,2%	-2,9%	-3,4%	0,0%	5	3	3	3	4	5	4	3	3	3
22	Publiczne Gimnazjum nr 3 w Szebniach	55,2	28,8	36	26,4	36	-4,5%	-6,1%	-6,6%	-3,2%	4	5	5	4	6	5	5	6	6	6
23	Publiczne Gimnazjum nr 2 w Trzcinicy	55,0	32,5	34	22,5	34	-4,8%	-6,5%	-6,9%	-3,5%	6	5	6	5	5	3	3	4	4	4
24	Gimnazjum w Kątach	54,7	27,9	26	26,8	26	-5,4%	-7,0%	-7,4%	2,2%	4	4	2	4	1	5	7	3	8	2
25	Gimnazjum im. Bohaterów Armii Krajowej z Plutonu "Ryś" w Łężynach	54,6	29,1	37	25,5	37	-5,5%	-7,1%	-7,6%	2,1%	4	4	4	6	4	4	4	2	3	4
26	Gimnazjum w Łubnie Szlacheckim	54,3	30,2	48	24,1	48	-6,1%	-7,7%	-8,1%	-1,5%	5	5	7	5	2	4	3	3	4	2
27	Gimnazjum w Umieszczu	53,8	29,9	28	23,9	28	-6,9%	-8,5%	-9,0%	-2,4%	5	6	6	8	5	4	3	4	5	6
28	Publiczne Gimnazjum w Krajowicach	53,2	28,7	13	24,5	13	-8,0%	-9,5%	-10,0%	-9,5%	4	6	5	6	5	4	6	4	5	4
29	Gimnazjum im. bł. ks. Władysława Findysza Męczennika w Nowym Żmigrodzie	52,6	28,6	83	24,0	83	-9,0%	-10,5%	-11,0%	-1,7%	4	4	6	7	6	4	3	4	7	7
30	Gimnazjum Sportowe w Trzcinicy	51,5	28,3	21	23,2	21	-10,9%	-12,4%	-12,9%	-9,6%	4	7	5	7	6	3	6	3	5	6
31	Publiczne Gimnazjum im. Ignacego Łukasiewicza w Cieklinie	51,3	27,2	45	24,1	45	-11,2%	-12,8%	-13,2%	-9,4%	3	4	5	3	4	4	4	4	5	6
32	Publiczne Gimnazjum im. Jana Pawła II w Sowinie	51,1	27,5	20	23,6	20	-11,6%	-13,1%	-13,5%	-13,1%	3	3	2	4	2	3	2	2	6	5
33	Publiczne Gimnazjum w Zespole Szkół w Krempnej	50,8	28,2	44	22,6	44	-12,1%	-13,6%	-14,0%	0,0%	4	3	5	3	2	3	3	7	3	6
34	Publiczne Gimnazjum w Zespole Szkół Publicznych im. Kardynała Stefana Wyszyńskiego w Roztokach	46,1	26,5	11	19,6	11	-20,2%	-21,6%	-22,0%	-16,3%	3	6	6	6		2	6	5	6	

Wyniki z egzaminu gimnazjalnego gimnazjów województwa podkarpackiego - za rok 2008

**pow. kolbuszowski**

SPh:	32,1	SWh:	31,6	P Wh:	1,6%	SKh:	30,8	P Kh:	4,2%
SPm:	27,4	SWm:	27,3	P Wm:	0,4%	SKm:	27,1	P Km:	1,1%
SPo:	59,5	SWo:	58,8	P Wo:	1,2%	SKo:	57,9	P Ko:	2,8%

Nazwa szkoły	Dane z egzaminu gimnazjalnego za rok 2008									Staniny wg części egzaminu i lat									
	SSo	SSh	LZh	SSm	LZm	S Ko	S Wo	S Po	S Go	humanistyczna					matemat.-przyrod.				
										08	07	06	05	04	08	07	06	05	04
1 Gimnazjum nr 2 im. Jana Pawła II w Kolbuszowej	65,8	36,1	129	29,7	139	13,8%	11,9%	10,6%	7,9%	8	8	5	5	6	7	7	6	6	6
2 Publiczne Gimnazjum im. Jana Pawła II w Wilczej Woli	61,0	31,2	39	29,8	39	5,5%	3,7%	2,5%	1,0%	5	5	5	4	5	7	6	7	5	7
3 Gimnazjum nr 1 w Kolbuszowej	60,6	33,7	125	26,9	125	4,8%	3,1%	1,8%	-0,7%	7	6	5	5	5	5	4	5	5	4
4 Gimnazjum w Woli Raniszowskiej	60,6	33,4	37	27,2	37	4,8%	3,1%	1,8%	0,8%	7	7	5	6	6	5	6	3	5	5
5 Publiczne Gimnazjum w Cmolasie	60,4	34,0	112	26,4	112	4,5%	2,7%	1,5%	1,0%	7	6	4	4	5	5	5	4	4	4
6 Gimnazjum Publiczne w Niwiskach	60,2	32,0	84	28,2	84	4,2%	2,4%	1,2%	0,0%	6	7	5	6	4	6	5	5	6	3
7 Publiczne Gimnazjum Samorządowe im. ks. Prałata Stanisława Sudoła w Dzikowcu	59,9	32,6	55	27,3	55	3,6%	1,9%	0,7%	-0,8%	6	7	6	6	7	5	6	5	4	6
8 Gminne Gimnazjum im. Jana Pawła II w Raniszowie	59,8	32,4	70	27,4	70	3,5%	1,7%	0,5%	-0,5%	6	6	6	6	5	6	5	4	6	5
9 Gimnazjum im. Królowej Jadwigi w Zespole Szkół w Widelce	59,0	33,2	35	25,8	35	2,1%	0,3%	-0,8%	-3,3%	7	6	3	5	4	5	3	2	4	2
10 Publiczne Gimnazjum w Zespole Szkół w Trzęsówce	57,1	29,6	23	27,5	23	-1,2%	-2,9%	-4,0%	-4,5%	5	6	7	4	6	6	6	7	2	3
11 Publiczne Gimnazjum nr 1 w Majdanie Królewskim	54,4	26,5	152	27,9	152	-5,9%	-7,5%	-8,6%	0,0%	3	6	3	5	4	6	5	4	7	4
12 Gimnazjum w Kupnie	52,3	29,5	60	22,8	60	-9,5%	-11,1%	-12,1%	-14,3%	4	5	3	3	4	3	4	2	3	3

**Krosno**

SPh:	33,2	SWh:	31,6	P Wh:	5,1%	SKh:	30,8	P Kh:	7,8%
SPm:	30,4	SWm:	27,3	P Wm:	11,4%	SKm:	27,1	P Km:	12,2%
SPo:	63,5	SWo:	58,8	P Wo:	8,0%	SKo:	57,9	P Ko:	9,7%

Nazwa szkoły	Dane z egzaminu gimnazjalnego za rok 2008									Staniny wg części egzaminu i lat									
	SSo	SSh	LZh	SSm	LZm	S Ko	S Wo	S Po	S Go	humanistyczna					matemat.-przyrod.				
										08	07	06	05	04	08	07	06	05	04
1 Katolickie Gimnazjum im. ks. Bronisława Markiewicza w Krośnie	75,6	37,7	18	37,9	18	30,8%	28,6%	19,1%	19,1%	8	9	9	8	9	8	9	9	9	9
2 Gimnazjum z Oddziałami Integracyjnymi nr 3 im. Polskich Olimpijczyków w Miejskim Zespole Szkół z Oddziałami Integracyjnymi w Krośnie	67,6	35,3	157	32,3	157	17,0%	15,0%	6,5%	6,5%	7	8	8	7	8	8	8	7	7	7
3 Ogólnokształcąca Szkoła Muzyczna II st. w Krośnie	67,5	36,4	14	31,1	14	16,8%	14,8%	6,3%	6,3%	8	8	8	9	7	7	8	8	8	6
4 Gimnazjum nr 4 w Miejskim Zespole Szkół nr 4 w Krośnie	67,1	34,1	134	33,0	134	16,1%	14,1%	5,7%	5,7%	7	8	8	7	8	8	8	8	7	7
5 Gimnazjum nr 5 w Miejskim Zespole Szkół nr 2 w Krośnie	62,1	33,7	92	28,4	92	7,4%	5,6%	-2,2%	-2,2%	7	7	6	4	6	6	6	6	4	5
6 Gimnazjum nr 2 w Miejskim Zespole Szkół nr 1 w Krośnie	60,4	31,3	77	29,1	77	4,5%	2,7%	-4,9%	-4,9%	5	7	7	7	7	6	6	7	7	7
7 Gimnazjum nr 1 w Krośnie	56,9	29,9	152	27,0	152	-1,6%	-3,2%	-10,4%	-10,4%	5	6	6	6	7	5	6	6	6	6

**pow. krośnieński**

SPh:	32,4	SWh:	31,6	P Wh:	2,5%	SKh:	30,8	P Kh:	5,2%
SPm:	26,9	SWm:	27,3	P Wm:	-1,5%	SKm:	27,1	P Km:	-0,7%
SPo:	59,2	SWo:	58,8	P Wo:	0,7%	SKo:	57,9	P Ko:	2,2%

Wyniki z egzaminu gimnazjalnego gimnazjów województwa podkarpackiego - za rok 2008

Nazwa szkoły	Dane z egzaminu gimnazjalnego za rok 2008									Staniny wg części egzaminu i lat									
									humanistyczna				matemat.-przyrod.						
	SSo	SSh	LZh	SSm	LZm	S Ko	S Wo	S Po	S Go	08	07	06	05	04	08	07	06	05	04
1 Gimnazjum w Zespole Szkół Publicznych w Rymanowie	72,6	39,6	61	33,0	61	25,6%	23,5%	22,6%	16,9%	9	8	6	6	8	8	5	6	6	7
2 Gimnazjum w Zespole Szkół w Komborni	71,4	39,3	22	32,1	22	23,5%	21,4%	20,6%	14,1%	9	6	4	5	7	8	6	5	7	7
3 Gimnazjum w Zespole Szkół Specjalnych w Rymanowie Zdroju	71,0	37,0	1	34,0	1	22,8%	20,7%	19,9%	14,3%	8	1			2	8	1			1
4 Publiczne Gimnazjum w Krościenku Wyżnym	68,3	37,9	74	30,4	74	18,2%	16,2%	15,4%	0,0%	8	6	6	6	7	7	5	7	6	6
5 Gimnazjum Publiczne w Iwoniczu	68,1	36,6	49	31,5	49	17,8%	15,8%	15,0%	27,1%	8	7	7	8	7	7	7	7	7	6
6 Gimnazjum w Posadzie Górnej	66,0	35,1	30	30,9	30	14,2%	12,2%	11,5%	6,3%	7	8	7	8	8	7	7	6	7	8
7 Gimnazjum im. Stanisława Gałuszki w Przybówce	65,6	34,4	37	31,2	37	13,5%	11,6%	10,8%	9,0%	7	6	6	6	5	7	7	7	7	6
8 Społeczne Gimnazjum w Rogach	64,7	33,8	27	30,9	27	11,9%	10,0%	9,3%	4,5%	7	7	8			7	7	8		
9 Gimnazjum w Moderówce	63,8	34,3	21	29,5	21	10,4%	8,5%	7,8%	9,6%	7	5	7			7	6	7		
10 Gimnazjum im. Jana Pawła II w Klimkówce	63,7	34,7	26	29,0	26	10,2%	8,3%	7,6%	2,6%	7	6	7	6	7	6	7	7	7	7
11 Gimnazjum Publiczne im. Amelii i Karola Załuskich w Zespole Szkół w Iwoniczu-Zdroju	63,1	35,7	34	27,4	34	9,2%	7,3%	6,6%	17,7%	8	7	8	6	8	6	6	6	6	5
12 Publiczne Gimnazjum w Miejscu Piastowym	62,9	35,0	71	27,9	71	8,8%	7,0%	6,2%	1,6%	7	6	7	6	7	6	4	6	6	5
13 Gimnazjum w Zespole Szkół w Węglówce	62,7	34,6	24	28,1	24	8,5%	6,6%	5,9%	0,2%	7	5	6	4	7	6	7	5	5	6
14 Gimnazjum w Jasionce	62,5	34,1	22	28,4	22	8,1%	6,3%	5,6%	9,6%	7	5	7	3	6	6	7	6	3	7
15 Gimnazjum im. św. bp. Józefa Sebastiana Pelczara w Zespole Szkół w Korczynie	61,4	33,3	114	28,1	114	6,2%	4,4%	3,7%	-1,9%	7	7	7	6	7	6	7	7	7	7
16 Gimnazjum w Łękach Dukielskich	60,5	32,8	25	27,7	25	4,7%	2,9%	2,2%	6,1%	6	2	6	6	5	6	2	4	7	3
17 Gimnazjum w Zespole Szkół w Iskrzyni	60,2	32,3	23	27,9	23	4,2%	2,4%	1,7%	-3,8%	6	7	8	5	7	6	8	8	7	7
18 Gimnazjum im. Jana Pawła II w Zręczynie	59,9	32,9	100	27,0	100	3,6%	1,9%	1,2%	5,3%	6	7	8	7	6	5	6	5	5	4
19 Gimnazjum Publiczne im. Jana Pawła II w Lubatowej	59,4	33,6	57	25,8	57	2,8%	1,0%	0,3%	10,8%	7	4	5	3	3	5	3	3	2	2
20 Gimnazjum im. Ignacego Łukasiewicza w Świerzowej Polskiej	59,0	33,6	77	25,4	77	2,1%	0,3%	-0,3%	3,7%	7	6	6	5	4	4	4	4	4	3
21 Społeczne Gimnazjum w Targowiskach	58,5	31,7	44	26,8	44	1,2%	-0,5%	-1,2%	-5,5%	6	5	6	5	6	5	5	5	4	5
22 Gimnazjum w Jedliczu	58,5	31,8	139	26,7	139	1,2%	-0,5%	-1,2%	0,5%	6	6	5	6	6	5	5	5	6	5
23 Gimnazjum w Króliku Polskim	58,4	32,1	13	26,3	13	1,0%	-0,7%	-1,4%	-6,0%	6	7	2	5	6	5	4	2	3	4
24 Gimnazjum w Milczy	58,1	32,4	20	25,7	20	0,5%	-1,2%	-1,9%	-6,4%	6	5	5	5	7	5	4	5	6	7
25 Gimnazjum w Jaśliskach	57,9	30,6	27	27,3	27	0,2%	-1,5%	-2,2%	1,6%	5	6	5	7	5	5	6	4	6	3
26 Gimnazjum w Dukli	57,8	31,1	87	26,7	87	0,0%	-1,7%	-2,4%	1,4%	5	5	6	6	5	5	5	4	6	5
27 Gimnazjum w Wietrznie	57,0	32,5	15	24,5	15	-1,4%	-3,1%	-3,7%	0,0%	6	7	7	5	7	4	6	7	7	8
28 Gimnazjum w Jaszczwi	56,9	32,5	24	24,4	24	-1,6%	-3,2%	-3,9%	-2,2%	6	3	4	4	5	4	5	3	4	2
29 Gimnazjum w Lubatówce	56,9	33,3	16	23,6	16	-1,6%	-3,2%	-3,9%	6,2%	7	4	5	5	7	3	4	6	4	4
30 Gimnazjum w Odrzykoniu	56,8	31,1	59	25,7	59	-1,7%	-3,4%	-4,1%	-5,6%	5	7	4	4	7	5	7	6	5	6
31 Gimnazjum w Iwli	56,7	29,7	11	27,0	11	-1,9%	-3,6%	-4,2%	-0,5%	5	4	4	4	7	5	4	3	2	6
32 Gimnazjum im. Kardynała Stefana Wyszyńskiego w Zespole Szkół Publicznych we Wróbliku Szlacheckim	56,1	31,8	26	24,3	26	-2,9%	-4,6%	-5,2%	-9,7%	6	7	7	7	5	4	5	6	7	5
33 Gimnazjum w Równem	54,7	30,2	33	24,5	33	-5,4%	-7,0%	-7,6%	-4,0%	5	6	4	5	6	4	5	4	5	4
34 Gimnazjum w Bziance	52,0	29,5	13	22,5	13	-10,0%	-11,6%	-12,2%	-16,3%	4	8	5	5	5	3	6	4	4	4

Wyniki z egzaminu gimnazjalnego gimnazjów województwa podkarpackiego - za rok 2008

35 Gimnazjum w Tylawie	51,8	30,3	10	21,5	10	-10,4%	-11,9%	-12,5%	-9,1%	5	6	2	6	4	2	5	2	3	2
36 Gimnazjum w Sieniawie	51,4	26,5	36	24,9	36	-11,1%	-12,6%	-13,2%	-17,2%	3	6	5	5	5	4	6	5	3	6
37 Gimnazjum w Potoku	49,9	26,4	16	23,5	16	-13,7%	-15,1%	-15,7%	-14,3%	3	3	3	6	6	3	4	4	5	4
38 Gimnazjum w Głojskach	45,3	23,6	14	21,7	14	-21,6%	-23,0%	-23,5%	-20,5%	2	6	3	7	4	2	2	3	7	6
39 Gimnazjum w Kopytowej	41,7	22,1	31	19,6	31	-27,9%	-29,1%	-29,6%	-26,7%	2	4	2	2		2	2	2	1	
40 Gimnazjum dla Dorosłych w Iwoniczu-Zdroju	24,0	12,4	48	11,6	48	-58,5%	-59,2%	-59,5%	-55,2%	1					1				

**pow. leski**

SPh:	31,4	SWh:	31,6	P Wh:	-0,6%	SKh:	30,8	P Kh:	1,9%
SPm:	25,7	SWm:	27,3	P Wm:	-5,9%	SKm:	27,1	P Km:	-5,2%
SPO:	57,1	SWo:	58,8	P Wo:	-2,9%	SKo:	57,9	P Ko:	-1,4%

Nazwa szkoły	Dane z egzaminu gimnazjalnego za rok 2008									Staniny wg części egzaminu i lat									
	SSo	SSh	LZh	SSm	LZm	S Ko	S Wo	S Po	S Go	humanistyczna					matemat.-przyrod.				
										08	07	06	05	04	08	07	06	05	04
1 Gimnazjum nr 1 w Cisnej	64,1	36,5	29	27,6	29	10,9%	9,0%	12,3%	0,0%	8	8	6			6	7	5		
2 Gimnazjum nr 3 w Wołkowyi	62,9	36,9	29	26,0	29	8,8%	7,0%	10,2%	2,1%	8	5	6			5	5	3		
3 Gimnazjum w Zespole Szkół im. ks. Franciszka Stopy w Myczkowie	61,3	34,0	28	27,3	28	6,1%	4,3%	7,4%	-0,5%	7	6	6			5	5	4		
4 Gimnazjum w Średniej Wsi	61,1	32,6	34	28,5	34	5,7%	3,9%	7,0%	14,8%	6	4	5			6	4	5		
5 Gimnazjum w Olszaniczy	59,5	32,3	26	27,2	26	2,9%	1,2%	4,2%	2,1%	6	4	7			5	3	6		
6 Gimnazjum w Bóbrce	59,4	32,2	13	27,2	13	2,8%	1,0%	4,0%	-3,6%	6	4	3			5	3	4		
7 Gimnazjum w Zespole Szkół Publicznych w Uhercach Mineralnych	59,0	33,8	41	25,2	41	2,1%	0,3%	3,3%	1,2%	7	7	6			4	6	4		
8 Publiczne Gimnazjum w Mchawie	57,0	30,9	43	26,1	43	-1,4%	-3,1%	-0,2%	0,0%	5	5	6			5	5	5		
9 Niepubliczne Gimnazjum w Wańkowej	53,6	27,3	13	26,3	13	-7,3%	-8,8%	-6,1%	-8,1%	3	2	2	2		5	2	2	4	
10 Gimnazjum w Lesku	51,1	27,6	126	23,5	126	-11,6%	-13,1%	-10,5%	-3,9%	3	5	5			3	5	5		

**pow. leżajski**

SPh:	31,6	SWh:	31,6	P Wh:	0,0%	SKh:	30,8	P Kh:	2,6%
SPm:	27,5	SWm:	27,3	P Wm:	0,7%	SKm:	27,1	P Km:	1,5%
SPO:	59,1	SWo:	58,8	P Wo:	0,5%	SKo:	57,9	P Ko:	2,1%

Nazwa szkoły	Dane z egzaminu gimnazjalnego za rok 2008									Staniny wg części egzaminu i lat									
	SSo	SSh	LZh	SSm	LZm	S Ko	S Wo	S Po	S Go	humanistyczna					matemat.-przyrod.				
										08	07	06	05	04	08	07	06	05	04
1 Gimnazjum w Woli Zarczyckiej	64,9	35,6	49	29,3	49	12,3%	10,4%	9,8%	3,8%	8	5	8	3	6	7	6	6	5	6
2 Gimnazjum im. Jana Pawła II w Nowej Sarzynie	64,3	35,1	161	29,2	161	11,2%	9,4%	8,8%	2,9%	7	6	5	5	6	6	5	6	6	6
3 Gimnazjum Miejskie w Leżajsku	61,2	32,1	208	29,1	208	5,9%	4,1%	3,6%	0,0%	6	6	6	5	7	6	5	6	6	6
4 Gimnazjum w Giedlarowej	59,4	30,1	70	29,3	70	2,8%	1,0%	0,5%	7,2%	5	6	5	4	5	7	6	6	6	6
5 Publiczne Gimnazjum w Kuryłówce	59,3	33,9	68	25,4	68	2,6%	0,9%	0,3%	0,7%	7	5	6	6	5	4	4	3	4	3
6 Gimnazjum w Łętowni - Sołectwo Majdan Łętowski	58,7	33,1	48	25,6	48	1,6%	-0,2%	-0,7%	-6,1%	6	5	3	3	3	5	5	3	4	2
7 Gimnazjum w Grodzisku Górnym	58,1	31,4	60	26,7	60	0,5%	-1,2%	-1,7%	3,4%	6	5	7	5	5	5	5	6	5	5
8 Publiczne Gimnazjum im. św. Stanisława Kostki w Sarzynie	57,2	32,0	45	25,2	45	-1,0%	-2,7%	-3,2%	-8,5%	6	5	6	4	5	4	4	3	3	2
9 Gimnazjum w Brzozie Królewskiej	57,0	29,5	61	27,5	61	-1,4%	-3,1%	-3,6%	2,9%	4	5	5	4	4	6	4	5	5	3

Wyniki z egzaminu gimnazjalnego gimnazjów województwa podkarpackiego - za rok 2008

10	Gimnazjum w Zespole Szkół w Dąbrowicy	57,0	33,4	16	23,6	16	-1,4%	-3,1%	-3,6%	-3,2%	7	6	6		3	4	3			
11	Gimnazjum w Zespole Szkół w Piskorowicach	56,9	31,1	20	25,8	20	-1,6%	-3,2%	-3,7%	2,7%	5	4	4	3	2	5	7	5	4	2
12	Niepubliczne Gimnazjum w Dębnie	56,7	28,5	23	28,2	23	-1,9%	-3,6%	-4,1%	2,3%	4				6					
13	Gimnazjum w Grodzisku Dolnym	54,7	27,7	78	27,0	78	-5,4%	-7,0%	-7,4%	-2,7%	4	3	5	3	3	5	3	5	3	4
14	Gimnazjum w Zespole Szkół w Starym Mieście	53,6	26,7	34	26,9	34	-7,3%	-8,8%	-9,3%	-3,2%	3	5	3	3	4	5	4	3	6	4
15	Gimnazjum w Zespole Szkół w Wierzawicach	49,6	25,9	67	23,7	67	-14,2%	-15,6%	-16,1%	-10,5%	3	5	4	5	4	3	6	5	6	4

**pow. lubaczowski**

SPh:	32,1	SWh:	31,6	P Wh:	1,6%	SKh:	30,8	P Kh:	4,2%
SPm:	27,1	SWm:	27,3	P Wm:	-0,7%	SKm:	27,1	P Km:	0,0%
SPo:	59,2	SWo:	58,8	P Wo:	0,7%	SKo:	57,9	P Ko:	2,2%

Nazwa szkoły	Dane z egzaminu gimnazjalnego za rok 2008										Staniny wg części egzaminu i lat									
	SSo	SSh	LZh	SSm	LZm	S Ko	S Wo	S Po	S Go	humanistyczna					matemat.-przyrod.					
										08	07	06	05	04	08	07	06	05	04	
1 Gimnazjum Publiczne w Rudzie Różaneckiej	65,1	34,9	22	30,2	22	12,6%	10,7%	10,0%	4,5%	7	8	8	4	5	7	7	6	7	5	
2 Publiczne Gimnazjum nr 1 w Młodowie	64,0	30,1	56	33,9	56	10,7%	8,8%	8,1%	9,2%	5	3	4	4	5	8	2	2	2		
3 Publiczne Gimnazjum nr 1 im. Przemysława Inglota w Lubaczowie	63,7	35,7	99	28,0	99	10,2%	8,3%	7,6%	2,1%	8	7	8	7	7	6	7	6	7	6	
4 Gimnazjum w Zespole Szkół Publicznych w Cieszanowie-Nowym Siole	61,8	32,6	76	29,2	76	6,9%	5,1%	4,4%	0,7%	6	6	6	5	7	6	6	5	6	8	
5 Gimnazjum w Narolu	61,6	31,6	88	30,0	88	6,6%	4,8%	4,1%	-1,1%	6	6	7	7	6	7	6	6	6	5	
6 Publiczne Gimnazjum nr 2 im. Jana III Sobieskiego w Lubaczowie	61,2	33,4	113	27,8	113	5,9%	4,1%	3,4%	-1,9%	7	6	7	6	6	6	6	5	6	5	
7 Gimnazjum w Zespole Szkół Publicznych w Dachnowie	60,9	30,7	23	30,2	23	5,4%	3,6%	2,9%	-0,8%	5	7	5	6	6	7	6	3	5	5	
8 Gimnazjum w Zespole Szkół Publicznych w Nowym Lublińcu	60,0	33,7	15	26,3	15	3,8%	2,0%	1,4%	-2,3%	7	5	7	6	5	5	7	7	6	5	
9 Gimnazjum w Horyńcu Zdroju	57,6	33,0	68	24,6	68	-0,3%	-2,0%	-2,7%	0,0%	6	5	5	5	6	4	4	4	5	6	
10 Publiczne Gimnazjum w Oleszycach	56,9	30,4	111	26,5	111	-1,6%	-3,2%	-3,9%	0,0%	5	5	5	5	5	5	6	6	5	5	
11 Publiczne Gimnazjum w Wólce Krowickiej	55,5	31,3	49	24,2	49	-4,0%	-5,6%	-6,3%	-5,3%	5	4	5	4	4	4	4	3	4	7	
12 Publiczne Gimnazjum w Cewkowie	55,0	29,4	31	25,6	31	-4,8%	-6,5%	-7,1%	3,6%	4	3	4	3	7	5	4	2	4	5	
13 Publiczne Gimnazjum nr 2 w Baszni Dolnej	54,4	33,5	36	20,9	36	-5,9%	-7,5%	-8,1%	-7,2%	7	6	4	3	4	2	6	5	2	6	
14 Gimnazjum nr 2 im. Jana Pawła II w Zespole Szkół Publicznych w Łukawcu	54,0	31,7	36	22,3	36	-6,6%	-8,2%	-8,8%	1,3%	6	5	4	3	7	3	4	2	3	4	
15 Gimnazjum nr 1 im. Jana Kochanowskiego w Zespole Szkół Publicznych w Wielkich Oczach	52,3	28,7	24	23,6	24	-9,5%	-11,1%	-11,7%	-1,9%	4	6	5	5	5	3	5	3	4	5	
16 Gimnazjum w Zespole Szkół im. ks. Jana Twardowskiego w Starym Dzikowie	51,8	29,6	45	22,2	45	-10,4%	-11,9%	-12,5%	-2,4%	5	2	5	5	5	3	5	3	5	5	

**pow. łańcucki**

SPh:	32,1	SWh:	31,6	P Wh:	1,6%	SKh:	30,8	P Kh:	4,2%
SPm:	27,5	SWm:	27,3	P Wm:	0,7%	SKm:	27,1	P Km:	1,5%
SPo:	59,6	SWo:	58,8	P Wo:	1,4%	SKo:	57,9	P Ko:	2,9%

Nazwa szkoły	Dane z egzaminu gimnazjalnego za rok 2008										Staniny wg części egzaminu i lat									
	SSo	SSh	LZh	SSm	LZm	S Ko	S Wo	S Po	S Go	humanistyczna					matemat.-przyrod.					
										08	07	06	05	04	08	07	06	05	04	

Wyniki z egzaminu gimnazjalnego gimnazjów województwa podkarpackiego - za rok 2008

1	Publiczne Gimnazjum nr 2 w Łańcucie	66,1	34,8	85	31,3	85	14,4%	12,4%	10,9%	2,5%	7	8	7	6	7	7	7	6	6	7
2	Publiczne Gimnazjum im. św. Wojciecha w Krzemienicy	64,9	36,7	40	28,2	40	12,3%	10,4%	8,9%	8,9%	8	7	6	5	6	6	7	7	6	5
3	Publiczne Gimnazjum nr 1 w Łańcucie	64,8	34,9	165	29,9	166	12,1%	10,2%	8,7%	0,5%	7	8	7	6	7	7	7	7	7	6
4	Publiczne Gimnazjum im. Jana Pawła II w Białobrzegach	63,6	33,5	120	30,1	120	10,0%	8,2%	6,7%	0,0%	7	6	6	4	5	7	6	7	6	4
5	Publiczne Gimnazjum w Medyni Łańcuckiej	62,2	35,1	27	27,1	27	7,6%	5,8%	4,4%	4,4%	7	7	5	7	6	5	7	4	7	9
6	Gimnazjum w Markowej	62,1	32,2	68	29,9	68	7,4%	5,6%	4,2%	8,9%	6	7	5	5	7	7	6	6	6	7
7	Publiczne Gimnazjum w Woli Małej	61,2	33,0	17	28,2	17	5,9%	4,1%	2,7%	2,7%	6	4	4	6	8	6	5	4	7	7
8	Publiczne Gimnazjum w Zespole Szkół w Kraczkowej	61,1	33,0	50	28,1	50	5,7%	3,9%	2,5%	5,3%	6	5	6	5	7	6	3	6	6	7
9	Publiczne Gimnazjum w Wysokiej	59,6	32,3	44	27,3	44	3,1%	1,4%	0,0%	2,8%	6	5	6	5	6	5	5	4	6	6
10	Publiczne Gimnazjum w Dąbrówkach	58,9	32,9	29	26,0	29	1,9%	0,2%	-1,2%	-1,2%	6	6	6	6	5	5	4	4	3	4
11	Publiczne Gimnazjum w Czarnej	58,5	32,3	17	26,2	17	1,2%	-0,5%	-1,8%	-1,8%	6	7	6	5	4	5	7	6	6	4
12	Niepubliczne Gimnazjum im. Franciszka Magrysia w Handzlówce	57,5	29,7	21	27,8	21	-0,5%	-2,2%	-3,5%	-0,9%	5	6	7	7	6	6	7	6	7	4
13	Publiczne Gimnazjum im. bł. Achillesa Puchały w Kosinie	56,9	31,4	105	25,5	105	-1,6%	-3,2%	-4,5%	-1,9%	6	6	6	5	6	4	6	6	5	6
14	Gimnazjum w Żołyni	56,7	29,7	104	27,0	104	-1,9%	-3,6%	-4,9%	0,0%	5	5	5	5	3	5	4	4	4	3
15	Publiczne Gimnazjum w Zalesiu	56,7	29,7	11	27,0	11	-1,9%	-3,6%	-4,9%	-4,9%	5	4	2	5	2	5	4	2	3	3
16	Publiczne Gimnazjum w Zespole Szkół w Albigowej	55,5	28,7	35	26,8	35	-4,0%	-5,6%	-6,9%	-4,3%	4	6	6	5	5	5	6	6	7	7
17	Publiczne Gimnazjum w Rakszawie	53,9	30,9	119	23,0	119	-6,7%	-8,3%	-9,6%	0,0%	5	6	5	4	4	3	4	5	4	2
18	Publiczne Gimnazjum w Medyni Głogowskiej	52,4	26,2	33	26,2	33	-9,3%	-10,9%	-12,1%	-12,1%	3	5	6	6	4	5	4	6	8	8
19	Gimnazjum w Zespole Szkół im. Jana Raka w Husowie	50,4	26,6	53	23,8	53	-12,8%	-14,3%	-15,4%	-11,6%	3	4	5	3	5	3	5	5	3	3
20	Gimnazjum nr 3 w Łańcucie	33,5	18,2	6	15,3	6	-42,0%	-43,0%	-43,8%	-48,1%	1	1	1	2	1	2	1	2	2	1

**pow. mielecki**

SPh:	31,9	SWh:	31,6	P Wh:	0,9%	SKh:	30,8	P Kh:	3,6%
SPm:	27,8	SWm:	27,3	P Wm:	1,8%	SKm:	27,1	P Km:	2,6%
SPo:	59,7	SWo:	58,8	P Wo:	1,5%	SKo:	57,9	P Ko:	3,1%

Nazwa szkoły	Dane z egzaminu gimnazjalnego za rok 2008									Staniny wg części egzaminu i lat										
										humanistyczna				matemat.-przyrod.						
	SSo	SSh	LZh	SSm	LZm	S Ko	S Wo	S Po	S Go	08	07	06	05	04	08	07	06	05	04	
1	Gimnazjum nr 2 w Mielcu	73,4	38,2	248	35,2	249	27,0%	24,8%	22,9%	14,2%	8	8	9	8	8	8	8	8	8	8
2	Publiczne Gimnazjum w Woli Mieleckiej	65,3	33,5	95	31,8	95	13,0%	11,1%	9,4%	7,9%	7	7	7	5	5	7	7	7	5	5
3	Publiczne Gimnazjum w Zespole Szkół w Górkach	63,3	34,2	22	29,1	22	9,5%	7,7%	6,0%	16,6%	7	8	8	7	7	6	6	7	6	6
4	Gimnazjum nr 4 w Mielcu	61,8	32,5	206	29,3	206	6,9%	5,1%	3,5%	-3,9%	6	6	7	7	6	7	6	5	6	6
5	Gimnazjum nr 1 w Mielcu	60,5	33,0	148	27,5	147	4,7%	2,9%	1,3%	-5,9%	6	5	6	7	7	6	5	5	6	6
6	Gimnazjum w Czerminie	58,9	31,8	101	27,1	101	1,9%	0,2%	-1,3%	0,0%	6	7	7	8	7	5	6	7	6	6
7	Publiczne Gimnazjum w Padwi Narodowej	58,8	32,5	81	26,3	81	1,7%	0,0%	-1,5%	0,0%	6	7	6	5	4	5	5	5	5	4
8	Gimnazjum nr 3 w Mielcu	58,8	32,5	164	26,3	164	1,7%	0,0%	-1,5%	-8,6%	6	5	6			5	5	4		
9	Gimnazjum w Zespole Szkół w Przecławiu	58,3	32,0	163	26,3	163	0,9%	-0,9%	-2,3%	0,0%	6	4	4	5	5	5	4	4	4	5
10	Publiczne Gimnazjum w Wadowicach Górnych	56,3	29,5	118	26,8	118	-2,6%	-4,3%	-5,7%	0,0%	4	6	4	5	5	5	5	5	4	4
11	Gimnazjum w Chorzelowie	55,6	29,2	93	26,4	93	-3,8%	-5,4%	-6,9%	-8,1%	4	6	6	5	5	5	5	5	5	6
12	Niepubliczne Gimnazjum Mistrzostwa Sportowego im. Grzegorza Lato w Mielcu	55,0	30,8	31	24,2	31	-4,8%	-6,5%	-7,9%	-14,5%	5	4	6	7		4	4	6	6	

Wyniki z egzaminu gimnazjalnego gimnazjów województwa podkarpackiego - za rok 2008

13	Publiczne Gimnazjum w Tuszowie Narodowym	54,4	29,6	86	24,8	86	-5,9%	-7,5%	-8,9%	0,0%	5	7	5	5	5	4	5	3	4	3
14	Publiczne Gimnazjum w Zespole Szkolno-Gimnazjalnym w Gawluszowicach	52,4	27,8	49	24,6	49	-9,3%	-10,9%	-12,2%	0,0%	4	7	4	3	3	4	5	5	3	2
15	Publiczne Gimnazjum im. Wincentego Witosa w Borowej	51,4	27,1	69	24,3	69	-11,1%	-12,6%	-13,9%	-5,3%	3	6	6	6	3	4	6	5	6	4
16	Gimnazjum Publiczne im. Jana Pawła II w Radomyślu Wielkim	51,4	27,6	219	23,8	219	-11,1%	-12,6%	-13,9%	0,0%	3	4	4	4	5	3	3	3	4	4

**pow. niżański**

SPh:	31,7	SWh:	31,6	P Wh:	0,3%	SKh:	30,8	P Kh:	2,9%
SPm:	27	SWm:	27,3	P Wm:	-1,1%	SKm:	27,1	P Km:	-0,4%
SPo:	58,6	SWo:	58,8	P Wo:	-0,3%	SKo:	57,9	P Ko:	1,2%

Nazwa szkoły	Dane z egzaminu gimnazjalnego za rok 2008										Staniny wg części egzaminu i lat									
	SSo					SSh					humanistyczna					matemat.-przyrod.				
	SSo	SSh	LZh	SSm	LZm	S Ko	S Wo	S Po	S Go	08	07	06	05	04	08	07	06	05	04	
1	Gimnazjum nr 3 w Zespole Szkół nr 3 w Nisku	70,5	36,8	49	33,7	49	22,0%	19,9%	20,3%	12,8%	8	7	7	7	8	8	8	8	7	
2	Gimnazjum w Zespole Szkół w Zarzeczcu	63,1	34,4	41	28,7	41	9,2%	7,3%	7,7%	1,0%	7	6	5	3	6	6	5	5	6	5
3	Gimnazjum nr 2 w Nisku	62,7	33,1	125	29,6	125	8,5%	6,6%	7,0%	0,3%	6	6	4	5	4	7	6	5	4	4
4	Gimnazjum nr 1 w Nisku	61,0	33,9	90	27,1	90	5,5%	3,7%	4,1%	-2,4%	7	6	7	5	6	5	7	7	6	7
5	Publiczne Gimnazjum w Groblach	58,9	28,6	33	30,3	33	1,9%	0,2%	0,5%	2,1%	4					7				
6	Publiczne Gimnazjum im. Orłąt w Rudniku nad Sanem	58,5	31,8	133	26,7	133	1,2%	-0,5%	-0,2%	0,0%	6	4	6	5	5	5	4	5	6	3
7	Publiczne Gimnazjum w Hucie Krzeszowskiej	58,2	32,0	45	26,2	45	0,7%	-1,0%	-0,7%	5,4%	6	5	5	3	3	5	4	3	3	2
8	Publiczne Gimnazjum w Starym Narcie	58,2	30,1	15	28,1	15	0,7%	-1,0%	-0,7%	0,9%	5					6				
9	Publiczne Gimnazjum w Jacie	57,5	31,6	31	25,9	31	-0,5%	-2,2%	-1,9%	-0,3%	6					5				
10	Publiczne Gimnazjum w Jeżowem	57,4	31,6	71	25,8	71	-0,7%	-2,4%	-2,0%	-0,5%	6	4	4	4	5	5	3	3	6	6
11	Gimnazjum w Zespole Szkół w Krzeszowie	57,3	30,3	72	27,0	72	-0,9%	-2,6%	-2,2%	0,0%	5	5	5	5	4	5	5	4	6	4
12	Publiczne Gimnazjum w Cholewianej Górze	57,1	30,6	23	26,5	23	-1,2%	-2,9%	-2,6%	-1,0%	5					5				
13	Gimnazjum w Ulanowie	56,0	30,5	106	25,5	106	-3,1%	-4,8%	-4,4%	1,1%	5	4	4	4	5	4	5	4	5	5
14	Publiczne Gimnazjum w Zespole Szkół w Jarocinie	55,6	29,4	77	26,2	77	-3,8%	-5,4%	-5,1%	0,0%	4	4	6	5	2	5	5	6	4	3
15	Publiczne Gimnazjum w Zespole Szkół w Nowosielcu	53,8	30,7	34	23,1	34	-6,9%	-8,5%	-8,2%	-13,9%	5	7	5	5	6	3	6	5	5	6
16	Gimnazjum w Kurzynie Średniej	53,8	30,4	37	23,4	37	-6,9%	-8,5%	-8,2%	-2,9%	5	5	7	3	2	3	4	3	3	2
17	Publiczne Gimnazjum w Harasiukach	52,9	28,9	58	24,0	58	-8,5%	-10,0%	-9,7%	-4,2%	4	5	5	5	5	4	3	4	4	3

**pow. przemyski**

SPh:	30,5	SWh:	31,6	P Wh:	-3,5%	SKh:	30,8	P Kh:	-1,0%
SPm:	25	SWm:	27,3	P Wm:	-8,4%	SKm:	27,1	P Km:	-7,7%
SPo:	55,5	SWo:	58,8	P Wo:	-5,6%	SKo:	57,9	P Ko:	-4,1%

Nazwa szkoły	Dane z egzaminu gimnazjalnego za rok 2008										Staniny wg części egzaminu i lat									
	SSo					SSh					humanistyczna					matemat.-przyrod.				
	SSo	SSh	LZh	SSm	LZm	S Ko	S Wo	S Po	S Go	08	07	06	05	04	08	07	06	05	04	

Wyniki z egzaminu gimnazjalnego gimnazjów województwa podkarpackiego - za rok 2008

1	Gimnazjum w Żurawicy	61,9	33,6	94	28,3	94	7,1%	5,3%	11,5%	4,7%	7	4	5	5	6	6	4	5	4	8
2	Gimnazjum w Zespole Szkół w Orzechowcach	61,8	34,3	16	27,5	16	6,9%	5,1%	11,4%	4,6%	7	6	6	7	8	6	5	4	7	8
3	Publiczne Gimnazjum w Drohojowie	61,7	35,0	67	26,7	67	6,7%	4,9%	11,2%	5,1%	7	6	5	4	5	5	5	6	6	4
4	Gimnazjum w Krównikach	58,8	33,8	29	25,0	29	1,7%	0,0%	5,9%	4,1%	7	4	4	5	5	4	5	5	3	8
5	Gimnazjum im. Jana Gwalberta Pawlikowskiego w Medyce	57,9	31,0	88	26,9	88	0,2%	-1,5%	4,3%	0,0%	5	3	3	3	5	5	3	3	3	5
6	Gimnazjum w Hermanowicach	57,8	30,1	12	27,7	12	0,0%	-1,7%	4,1%	2,3%	5	5	3	6		6	4	3	4	
7	Gimnazjum w Ostrowie	57,1	33,6	30	23,5	29	-1,2%	-2,9%	2,9%	1,1%	7	3	3	5	5	3	5	2	3	5
8	Publiczne Gimnazjum im. Jana Pawła II w Dubiecku	57,0	31,3	111	25,7	111	-1,4%	-3,1%	2,7%	3,4%	5	3	5	5	5	5	2	4	4	4
9	Gimnazjum w Huwnikach	56,6	31,9	33	24,7	33	-2,1%	-3,7%	2,0%	3,9%	6	6	4	4	8	4	4	3	3	7
10	Gimnazjum Publiczne w Orłach	56,1	31,5	77	24,6	77	-2,9%	-4,6%	1,1%	-4,4%	6	5	5	3	3	4	5	5	5	4
11	Gimnazjum w Zespole Szkół w Grochowcach	56,1	31,0	23	25,1	23	-2,9%	-4,6%	1,1%	-0,7%	5	3	3	3	7	4	4	2	4	6
12	Publiczne Gimnazjum w Krasieczynie	56,0	30,6	50	25,4	50	-3,1%	-4,8%	0,9%	0,0%	5	3	3	3	4	4	3	3	2	3
13	Gimnazjum w Wyszatycach	55,9	30,2	66	25,7	66	-3,3%	-4,9%	0,7%	-5,4%	5	4	5	5	2	5	4	5	4	3
14	Gimnazjum w Maćkowicach	54,9	31,5	24	23,4	24	-5,0%	-6,6%	-1,1%	-7,1%	6	7	6	5	6	3	2	4	5	2
15	Gimnazjum w Ujkowicach	54,5	31,1	15	23,4	15	-5,7%	-7,3%	-1,8%	-3,5%	5	7	6	4	9	3	5	6	6	9
16	Gimnazjum w Zespole Szkół w Kalnikowie	54,4	30,4	20	24,0	20	-5,9%	-7,5%	-2,0%	6,5%	5	7	5	3	3	4	8	5	5	3
17	Gimnazjum w Nehrybce	52,9	27,6	16	25,3	16	-8,5%	-10,0%	-4,7%	-6,4%	3	4	4	6	7	4	5	3	4	6
18	Gimnazjum we Fredropolu	52,9	27,4	43	25,5	43	-8,5%	-10,0%	-4,7%	-2,9%	3	2	5	3	4	4	2	3	2	2
19	Gimnazjum w Krzywcy	51,8	28,3	83	23,5	83	-10,4%	-11,9%	-6,7%	0,0%	4	4	3	3	5	3	3	3	3	4
20	Publiczne Gimnazjum w Nienadowej	51,3	27,4	54	23,9	54	-11,2%	-12,8%	-7,6%	-6,9%	3	3	3	3	2	4	3	2	2	2
21	Gimnazjum Publiczne w Zespole Szkół w Stubnie	49,4	26,3	40	23,1	40	-14,5%	-16,0%	-11,0%	-3,3%	3	5	4	2	3	3	3	4	3	6
22	Gimnazjum w Birczy	48,9	27,5	129	21,4	129	-15,4%	-16,8%	-11,9%	0,0%	3	3	4	4	5	2	3	2	3	2

Przemysł

SPh:	31,5	SWh:	31,6	P Wh:	-0,3%	SKh:	30,8	P Kh:	2,3%
SPm:	27,3	SWm:	27,3	P Wm:	0,0%	SKm:	27,1	P Km:	0,7%
SPO:	58,9	SWo:	58,8	P Wo:	0,2%	SKo:	57,9	P Ko:	1,7%

Nazwa szkoły	Dane z egzaminu gimnazjalnego za rok 2008										Staniny wg części egzaminu i lat									
											humanistyczna				matemat.-przyrod.					
	SSo	SSh	LZh	SSm	LZm	S Ko	S Wo	S Po	S Go		08	07	06	05	04	08	07	06	05	04
1	Gimnazjum Salezjańskie w Przemysłu	77,4	41,5	61	35,9	61	33,9%	31,6%	31,4%	31,4%	9	8	8	8	8	8	7	8	7	8
2	Gimnazjum nr 7 w Zespole Szkół Ogólnokształcących nr 2 im. Markiana Szaszkewicza w Przemysłu	70,5	38,6	18	31,9	18	22,0%	19,9%	19,7%	19,7%	8	6	7	7	8	7	7	7	8	7
3	Gimnazjum nr 4 w Przemysłu	68,5	36,5	122	32,0	122	18,5%	16,5%	16,3%	16,3%	8	7	7	7	7	7	7	6	7	5
4	Ogólnokształcąca Szkoła Muzyczna II st. w Przemysłu	63,6	31,6	25	32,0	25	10,0%	8,2%	8,0%	8,0%	6	8	8	8	9	7	7	7	7	7
5	Gimnazjum nr 5 w Przemysłu	62,8	33,4	94	29,4	94	8,7%	6,8%	6,6%	6,6%	7	7	6	7	7	7	7	7	6	7
6	Gimnazjum nr 1 w Przemysłu	58,0	31,7	220	26,3	219	0,3%	-1,4%	-1,5%	-1,5%	6	5	5	5	5	5	5	5	5	5
7	Publiczne Gimnazjum nr 3 w Przemysłu	55,2	29,9	171	25,3	171	-4,5%	-6,1%	-6,3%	-6,3%	5	5	4	7	7	4	4	4	5	4
8	Gimnazjum nr 2 w Przemysłu	50,2	25,9	99	24,3	99	-13,1%	-14,6%	-14,8%	-14,8%	3	2	2	3	4	4	2	3	3	6
9	Gimnazjum dla Dorosłych w Przemysłu	25,8	13,9	40	11,9	41	-55,4%	-56,1%	-56,2%	-56,2%	1	1	1	1		1	1	1	1	

Wyniki z egzaminu gimnazjalnego gimnazjów województwa podkarpackiego - za rok 2008

**pow. przeworski**

SPh:	30,6	SWh:	31,6	P Wh:	-3,2%	SKh:	30,8	P Kh:	-0,6%
SPm:	26,5	SWm:	27,3	P Wm:	-2,9%	SKm:	27,1	P Km:	-2,2%
SPo:	57,1	SWo:	58,8	P Wo:	-2,9%	SKo:	57,9	P Ko:	-1,4%

Nazwa szkoły	Dane z egzaminu gimnazjalnego za rok 2008										Staniny wg części egzaminu i lat									
	SSo	SSh	LZh	SSm	LZm	S Ko	S Wo	S Po	S Go	humanistyczna					matemat.-przyrod.					
										08	07	06	05	04	08	07	06	05	04	
1 Gimnazjum im. św. Franciszka z Asyżu w Zespole Szkół w Rozborzu	66,2	32,3	23	33,9	23	14,5%	12,6%	15,9%	12,4%	6	3	7	5	6	8	5	5	5	5	
2 Gimnazjum w Mirocinie	65,2	36,8	5	28,4	5	12,8%	10,9%	14,2%	10,7%	8	4	6			6	7	7			
3 Gimnazjum im. bł. Augusta Czartoryskiego w Sieniawie	64,1	32,6	138	31,5	138	10,9%	9,0%	12,3%	0,0%	6	4	6	4	5	7	6	7	6	5	
4 Gimnazjum im. Polskich Olimpijczyków w Szczepieszynie	62,9	34,5	20	28,4	20	8,8%	7,0%	10,2%	6,8%	7	3	4	5	4	6	3	2	2	4	
5 Gimnazjum nr 1 w Przeworsku	61,3	33,0	213	28,3	213	6,1%	4,3%	7,4%	0,0%	6	6	6	6	5	6	6	5	6	5	
6 Gimnazjum im. gen. Antoniego Chruściela ps. "Monter" w Zespole Szkół w Gniwczynie Łańcuckiej	59,8	32,2	55	27,6	55	3,5%	1,7%	4,7%	6,6%	6	4	3	4	4	6	5	5	5	5	
7 Gimnazjum nr 5 w Gorliczynie	59,5	32,4	42	27,1	42	2,9%	1,2%	4,2%	1,0%	6	5	4		5	5	3	4		3	
8 Gimnazjum im. św. Jana Kantego w Zespole Szkół w Tryńcicy	58,9	31,7	46	27,2	46	1,9%	0,2%	3,2%	5,0%	6	5	5	5	4	5	4	5	5	4	
9 Gimnazjum w Zespole Szkół im. św. Antoniego z Padwy w Urzejowicach	57,4	30,4	33	27,0	33	-0,7%	-2,4%	0,5%	-2,5%	5	6	6	6	5	5	6	4	4	3	
10 Gimnazjum nr 2 im. św. Jana Kantego w Manasterzu	57,4	28,4	31	29,0	31	-0,7%	-2,4%	0,5%	7,3%	4	4	6	7	4	6	5	4	7	7	
11 Publiczne Gimnazjum im. Jana Pawła II z Zarzeczu -	57,0	31,7	77	25,3	77	-1,4%	-3,1%	-0,2%	1,1%	6	4	6	4	5	4	5	4	3	4	
12 Gimnazjum w Zespole Szkół w Świętoniowej	56,4	30,0	24	26,4	24	-2,4%	-4,1%	-1,2%	-4,2%	5	5	7	5	5	5	5	5	7	4	
13 Publiczne Gimnazjum w Zespole Szkół im. św. Brata Alberta w Żurawiczkach	55,2	32,8	35	22,4	35	-4,5%	-6,1%	-3,3%	-2,1%	6	4	6	7	2	3	3	4	4	2	
14 Gimnazjum im. Anny Jenke w Adamówce	54,2	29,7	69	24,5	69	-6,2%	-7,8%	-5,1%	0,0%	5	5	6	3	4	4	5	4	3	3	
15 Gimnazjum im. ks. Bronisława Markiewicza w Gaci	53,6	28,9	41	24,7	41	-7,3%	-8,8%	-6,1%	0,4%	4	3	6	3	7	4	3	5	2	4	
16 Gimnazjum w Zespole Szkół w Grzęsce	53,5	30,1	19	23,4	19	-7,4%	-9,0%	-6,3%	-9,2%	5	7	9	7	7	3	4	8	5	4	
17 Gimnazjum w Dębowie	53,1	28,5	25	24,6	25	-8,1%	-9,7%	-7,0%	-0,6%	4	3	6	7		4	5	3	5		
18 Gimnazjum nr 1 im. św. Królowej Jadwigi w Nowosielskach	53,0	29,8	16	23,2	16	-8,3%	-9,9%	-7,2%	-10,0%	5	2	5	4	7	3	3	5	3	9	
19 Gimnazjum nr 1 w Kańczudze	51,6	27,6	218	24,0	218	-10,7%	-12,2%	-9,6%	0,0%	3	5	5	5	5	4	4	5	5	4	
20 Gimnazjum nr 1 w Jaworniku Polskim	50,9	29,0	46	21,9	46	-11,9%	-13,4%	-10,9%	-4,9%	4	3	4	8	6	3	2	3	7	7	
21 Gimnazjum w Zespole Szkół w Gorzycach	48,8	25,3	46	23,5	46	-15,6%	-17,0%	-14,5%	-13,0%	3	2	3	3	5	3	3	2	3	5	

**pow. ropczycko-sędziszowski**

SPh:	30,3	SWh:	31,6	P Wh:	-4,1%	SKh:	30,8	P Kh:	-1,6%
SPm:	27,2	SWm:	27,3	P Wm:	-0,4%	SKm:	27,1	P Km:	0,4%
SPo:	57,5	SWo:	58,8	P Wo:	-2,2%	SKo:	57,9	P Ko:	-0,7%

Nazwa szkoły	Dane z egzaminu gimnazjalnego za rok 2008										Staniny wg części egzaminu i lat									
	SSo	SSh	LZh	SSm	LZm	S Ko	S Wo	S Po	S Go	humanistyczna					matemat.-przyrod.					
										08	07	06	05	04	08	07	06	05	04	

Wyniki z egzaminu gimnazjalnego gimnazjów województwa podkarpackiego - za rok 2008

1	Gimnazjum nr 2 w Ropczycach	71,9	36,5	63	35,4	63	24,4%	22,3%	25,0%	23,5%	8	7	9	7	7	8	7	8	7	7
2	Gimnazjum w Sędziszowie Małopolskim	63,3	32,8	225	30,5	225	9,5%	7,7%	10,1%	6,2%	6	7	7	6	6	7	7	7	7	6
3	Gimnazjum w Gnojnicy Woli	61,7	33,6	25	28,1	25	6,7%	4,9%	7,3%	6,0%	7	6	6	8	8	6	3	5	9	8
4	Gimnazjum w Lubzinie	61,3	33,0	40	28,3	40	6,1%	4,3%	6,6%	5,3%	6	7	6	6	5	6	7	7	5	5
5	Gimnazjum nr 1 w Zespole Szkół nr 1 w Ropczycach	59,3	32,1	79	27,2	79	2,6%	0,9%	3,1%	1,9%	6	7	7	7	5	5	5	6	6	4
6	Publiczne Gimnazjum im. bł. ks. Romana Sitko w Kamionce	58,2	32,6	14	25,6	14	0,7%	-1,0%	1,2%	9,4%	6	2	5	7	3	5	3	4	4	6
7	Gimnazjum im. Jana Pawła II w Iwierzycach	57,9	31,1	115	26,8	115	0,2%	-1,5%	0,7%	0,0%	5	6	5	5		5	5	3	5	
8	Gimnazjum w Małej	57,6	30,9	25	26,7	25	-0,3%	-2,0%	0,2%	-1,0%	5	4	4	4	5	5	6	4	4	4
9	Gimnazjum nr 5 w Zespole Szkół nr 5 w Ropczycach	56,3	30,2	27	26,1	27	-2,6%	-4,3%	-2,1%	-3,3%	5	6	5	5	7	5	5	5	5	5
10	Gimnazjum w Gnojnicy Dolnej	55,7	27,9	17	27,8	17	-3,6%	-5,3%	-3,1%	-4,3%	4	5	4	5	6	6	8	4	7	4
11	Gimnazjum im. Jana Pawła II w Czarnej Sędziszowskiej	54,5	27,4	77	27,1	77	-5,7%	-7,3%	-5,2%	-8,6%	3	6	5	5	6	5	6	6	6	5
12	Gimnazjum w Zagorzycach Górnych	53,4	27,8	70	25,6	70	-7,6%	-9,2%	-7,1%	-10,4%	4	5	5	5	4	5	5	6	4	3
13	Publiczne Gimnazjum nr 4 w Ociece	53,2	28,3	26	24,9	26	-8,0%	-9,5%	-7,5%	0,0%	4	4	4	4	3	4	3	3	2	
14	Publiczne Gimnazjum nr 1 w Ostrowie	52,3	28,6	47	23,7	47	-9,5%	-11,1%	-9,0%	-1,7%	4	5	4	4	3	3	6	5	4	4
15	Publiczne Gimnazjum nr 2 w Woli Ocieckiej	51,6	26,5	19	25,1	19	-10,7%	-12,2%	-10,3%	-3,0%	3	5	6	8	6	4	3	4	9	7
16	Publiczne Gimnazjum w Wielopolu Skrzyńskim	51,5	27,7	120	23,8	120	-10,9%	-12,4%	-10,4%	0,0%	4	5	6	4	3	3	5	5	3	3
17	Gimnazjum nr 3 w Zespole Szkół nr 3 w Ropczycach	51,5	26,4	36	25,1	36	-10,9%	-12,4%	-10,4%	-11,5%	3	2	5	5	3	4	5	4	5	6
18	Gimnazjum w Łączkach Kucharskich	51,5	29,3	24	22,2	24	-10,9%	-12,4%	-10,4%	-11,5%	4	6	8	7	3	3	5	3	6	4
19	Gimnazjum w Niedźwiadzie	51,0	26,5	25	24,5	25	-11,8%	-13,3%	-11,3%	-12,4%	3	5	6	5	6	4	5	4	5	5
20	Gimnazjum w Zespole Szkół w Niedźwiadzie Górnej	50,5	26,5	33	24,0	33	-12,6%	-14,1%	-12,2%	-13,2%	3	5	3	3	2	4	3	2	6	4
21	Gimnazjum nr 4 w Ropczycach	47,6	23,2	19	24,4	19	-17,6%	-19,0%	-17,2%	-18,2%	2	7	5	7	6	4	7	5	7	7

**pow. rzeszowski**

SPh:	30,9	SWh:	31,6	P Wh:	-2,2%	SKh:	30,8	P Kh:	0,3%
SPm:	26,8	SWm:	27,3	P Wm:	-1,8%	SKm:	27,1	P Km:	-1,1%
SPo:	57,8	SWo:	58,8	P Wo:	-1,7%	SKo:	57,9	P Ko:	-0,2%

Nazwa szkoły	Dane z egzaminu gimnazjalnego za rok 2008									Staniny wg części egzaminu i lat																		
	SSo				SSh		LZh		SSm		LZm		S Ko		S Wo		S Po		S Go		humanistyczna				matemat.-przyrod.			
	08	07	06	05	04	08	07	06	05	04	08	07	06	05	04	08	07	06	05	04	08	07	06	05	04			
1	Gimnazjum w Nowej Wsi	71,7	37,9	22	33,8	22	24,0%	21,9%	24,0%	21,5%	8	7	7	9	7	8	8	7	8	6								
2	Gimnazjum nr 1 w Zespole Szkół nr 1 w Nienadówce	69,5	35,6	23	33,9	23	20,2%	18,2%	20,2%	20,9%	8	5	5	5	4	8	4	7	4	5								
3	Gimnazjum w Palikówce	69,0	37,3	22	31,7	22	19,4%	17,3%	19,4%	15,4%	8	7	8	5	5	7	8	6	3	6								
4	Gimnazjum Publiczne im. Jana Pawła II w Łowisku	68,7	36,9	14	31,8	14	18,9%	16,8%	18,9%	29,4%	8	4	5	4	2	7	3	3	4	5								
5	Gimnazjum w Zespole Szkół w Wólce Podleśnej	66,9	36,4	17	30,5	17	15,7%	13,8%	15,7%	13,4%	8	8	7	7	5	7	6	4	6	4								
6	Gimnazjum nr 13 w Zwiężycy	66,9	35,7	57	31,2	57	15,7%	13,8%	15,7%	10,2%	8	6	7	7	5	7	6	6	5	6								
7	Spółeczne Gimnazjum Doliny Strugu w Chmielniku	63,8	35,8	11	28,0	11	10,4%	8,5%	10,4%	10,8%	8	7	7	7	7	6	6	3	5	4								
8	Gimnazjum nr 12 im. św. Jadwigi Królowej w Rzeszowie	63,7	33,9	53	29,8	53	10,2%	8,3%	10,2%	6,5%	7	6				7	6											
9	Gimnazjum w Niechobrze	63,7	33,0	43	30,7	43	10,2%	8,3%	10,2%	4,9%	6	7	6	6	6	7	6	7	7	6								
10	Gimnazjum w Zaczerniu	63,6	33,7	40	29,9	40	10,0%	8,2%	10,0%	7,8%	7	6	5	7	7	7	5	7	7	6								
11	Gimnazjum w Dylągowej	63,3	34,8	11	28,5	11	9,5%	7,7%	9,5%	25,6%	7	4	3			6	4	2										

Wyniki z egzaminu gimnazjalnego gimnazjów województwa podkarpackiego - za rok 2008

12	Gimnazjum w Głogowie Małopolskim	63,3	33,9	135	29,4	135	9,5%	7,7%	9,5%	5,7%	7	6	6	6	5	7	6	6	5	5
13	Gimnazjum im. Jana Pawła II w Wysokiej Głogowskiej	63,2	34,7	38	28,5	38	9,3%	7,5%	9,3%	5,5%	7	5	7	5	6	6	6	7	5	7
14	Gimnazjum Publiczne im. Anny Jenke w Błażowej	62,4	33,3	180	29,1	180	8,0%	6,1%	8,0%	0,0%	7	6	6	5	5	6	7	6	5	5
15	Gimnazjum im. Marii Konopnickiej w Zespole Szkół w Raclawówce	61,2	32,1	62	29,1	62	5,9%	4,1%	5,9%	0,8%	6	4	5	5	5	6	5	6	5	6
16	Gimnazjum w Jasionce	61,1	32,1	43	29,0	43	5,7%	3,9%	5,7%	3,6%	6	4	4	6	5	6	5	5	5	5
17	Gimnazjum w Hyżnem	60,6	34,0	107	26,6	107	4,8%	3,1%	4,8%	0,0%	7	7	7	7	7	5	5	5	6	4
18	Gimnazjum nr 3 w Trzcianie	60,4	33,0	49	27,4	49	4,5%	2,7%	4,5%	8,1%	6	6	7	3	5	6	6	6	3	4
19	Publiczne Gimnazjum w Zespole Szkół im. Jana Pawła II w Sokolowie Małopolskim	60,3	31,7	90	28,6	90	4,3%	2,6%	4,3%	4,9%	6	5	5	4	5	6	5	6	5	4
20	Gimnazjum w Trzebownisku	60,0	27,4	49	32,6	49	3,8%	2,0%	3,8%	1,7%	3	5	4	7	5	8	7	7	7	6
21	Gimnazjum w Stobiernej	58,4	32,0	34	26,4	34	1,0%	-0,7%	1,0%	-1,0%	6	6	4	6	7	5	4	3	6	
22	Gimnazjum w Malawie	58,3	30,4	40	27,9	40	0,9%	-0,9%	0,9%	-2,5%	5	2	6	6	6	6	3	3	4	6
23	Gimnazjum w Dynowie	57,8	30,9	115	26,9	115	0,0%	-1,7%	0,0%	0,0%	5	6	6	7		5	6	5	7	
24	Gimnazjum Publiczne w Zespole Szkół nr 2 im. Marii Konopnickiej w Nienadówce	57,7	31,0	21	26,7	21	-0,2%	-1,9%	-0,2%	0,3%	5	3	4	5	5	5	4	5	4	3
25	Publiczne Gimnazjum w Siedliskach	57,6	31,5	80	26,1	81	-0,3%	-2,0%	-0,3%	0,0%	6	7	7	5	7	5	6	6	5	6
26	Gimnazjum nr 2 w Stobiernej	57,0	30,4	24	26,6	24	-1,4%	-3,1%	-1,4%	-3,4%	5					5				
27	Gimnazjum w Chmielniku	56,9	31,2	104	25,7	104	-1,6%	-3,2%	-1,6%	-1,2%	5	6	6	5	6	5	6	5	5	4
28	Gimnazjum nr 1 w Przybyszówce	56,4	27,0	53	29,4	53	-2,4%	-4,1%	-2,4%	0,9%	3	6	4	5	4	7	6	7	6	4
29	Gimnazjum nr 5 w Rudnej Wielkiej	56,2	30,5	56	25,7	56	-2,8%	-4,4%	-2,8%	0,5%	5	5	6	6	6	5	4	6	5	4
30	Gimnazjum nr 2 w Świlczy	56,0	27,7	43	28,3	43	-3,1%	-4,8%	-3,1%	0,2%	4	5	4	6	8	6	7	5	4	8
31	Publiczne Gimnazjum w Trzebuse	55,7	31,4	14	24,3	14	-3,6%	-5,3%	-3,6%	-3,1%	6	4	4	5	6	4	5	6	5	7
32	Gimnazjum w Zespole Szkół w Budach Głogowskich	55,2	29,3	22	25,9	22	-4,5%	-6,1%	-4,5%	-7,8%	4	4	5			5	3	3		
33	Gimnazjum im. Jana Pawła II w Krasnem	55,2	30,7	74	24,5	74	-4,5%	-6,1%	-4,5%	-7,7%	5	6	5	6	7	4	6	4	5	6
34	Gimnazjum w Boguchwale	55,0	31,0	88	24,0	88	-4,8%	-6,5%	-4,8%	-9,4%	5	5	7	5	5	4	5	6	5	5
35	Publiczne Gimnazjum w Zespole Szkół im. ks. Mieczysława Lachora w Górnio	54,7	29,1	46	25,6	46	-5,4%	-7,0%	-5,4%	-4,9%	4	5	5	5	3	5	5	4	5	3
36	Gimnazjum Publiczne w Zespole Szkół im. Prymasa Tysiąclecia Kardynała Stefana Wyszyńskiego w Wólce Niedźwiedzkiej	53,6	28,0	31	25,6	31	-7,3%	-8,8%	-7,3%	-6,8%	4	6	5	3	2	5	3	5	4	2
37	Gimnazjum w Zespole Szkół w Trzebosi	53,1	28,3	57	24,8	57	-8,1%	-9,7%	-8,1%	-7,7%	4	4	2	6	3	4	4	2	4	2
38	Publiczne Gimnazjum im. Jana Pawła II w Tyczynie	53,0	29,4	182	23,6	182	-8,3%	-9,9%	-8,3%	2,7%	4	6	4	5	6	3	5	4	4	5
39	Gimnazjum nr 4 w Bratkowicach	52,5	28,1	79	24,4	79	-9,2%	-10,7%	-9,2%	-6,1%	4	5	4	5	3	4	4	4	4	2
40	Gimnazjum w Bachórze	52,0	28,0	23	24,0	23	-10,0%	-11,6%	-10,0%	3,2%	4	5	3			4	4	4		
41	Gimnazjum im. św. Stanisława Kostki w Kamieniu	50,7	27,3	90	23,4	90	-12,3%	-13,8%	-12,3%	-4,5%	3	4	4	4	4	3	5	3	4	4
42	Gimnazjum w Łukawcu	50,4	25,0	32	25,4	32	-12,8%	-14,3%	-12,8%	-14,6%	2	6	7	6	6	4	5	6	7	7
43	Gimnazjum w Pawłokomie	50,1	24,2	16	25,9	16	-13,3%	-14,8%	-13,3%	-0,6%	2	2	3			5	3	2		
44	Gimnazjum w Przewrotnem	49,5	26,2	47	23,3	47	-14,4%	-15,8%	-14,4%	-17,4%	3	6	5	7	6	3	5	6	8	5
45	Gimnazjum w Harcie	48,8	26,9	35	21,9	35	-15,6%	-17,0%	-15,6%	-3,2%	3	3	4			3	2	4		
46	Gimnazjum w Łące	46,3	25,8	32	20,5	32	-19,9%	-21,3%	-19,9%	-21,5%	3	6	5	8	5	2	6	5	7	4
47	Gimnazjum w Łubnie	44,9	25,0	21	19,9	21	-22,3%	-23,6%	-22,3%	-10,9%	2	2	6			2	2	4		
48	Gimnazjum Specjalne w Budziwoju	30,1	14,9	12	15,2	12	-47,9%	-48,8%	-47,9%	-41,7%	1	1	1	1	1	1	2	1	1	1

Wyniki z egzaminu gimnazjalnego gimnazjów województwa podkarpackiego - za rok 2008

**Rzeszów**

SPh: 33,8 SWH: 31,6 P|Wh: 7,0% SKh: 30,8 P|Kh: 9,7%  
 SPm: 30,1 SWm: 27,3 P|Wm: 10,3% SKm: 27,1 P|Km: 11,1%  
 SPo: 63,8 SWo: 58,8 P|Wo: 8,5% SKo: 57,9 P|Ko: 10,2%

Nazwa szkoły	Dane z egzaminu gimnazjalnego za rok 2008										Staniny wg części egzaminu i lat									
	SSo	SSh	LZh	SSm	LZm	S Ko	S Wo	S Po	S Go	humanistyczna					matemat.-przyrod.					
										08	07	06	05	04	08	07	06	05	04	
1 Publiczne Gimnazjum Sióstr Prezentek im. Jana Pawła II w Rzeszowie	84,1	41,5	124	42,6	124	45,5%	43,0%	31,8%	31,8%	9	9	9	9	9	9	9	9	9	9	
2 Gimnazjum Akademickie Wyższej Szkoły Informatyki i Zarządzania w Rzeszowie	80,0	38,3	10	41,7	10	38,4%	36,1%	25,4%	25,4%	8	9	8	8	8	9	9	9	9	8	
3 Gimnazjum nr 1 w Rzeszowie	69,5	36,8	232	32,7	232	20,2%	18,2%	8,9%	8,9%	8	8	7	7	8	8	7	7	7	6	
4 Gimnazjum nr 9 w Rzeszowie	68,8	35,9	197	32,9	197	19,0%	17,0%	7,8%	7,8%	8	8	7	8	7	8	8	8	8	7	
5 Gimnazjum nr 11 w Rzeszowie	66,3	35,0	155	31,3	155	14,7%	12,8%	3,9%	3,9%	7	8	7	7	8	7	7	7	7	7	
6 Gimnazjum nr 7 im. Króla Jana III Sobieskiego w Rzeszowie	65,1	34,5	339	30,6	339	12,6%	10,7%	2,0%	2,0%	7	7	7	7	7	7	7	7	7	6	
7 Publiczne Gimnazjum nr 10 w Rzeszowie	63,7	35,4	100	28,3	100	10,2%	8,3%	-0,2%	-0,2%	8	7	8	6	6	6	7	8	4	6	
8 Gimnazjum w Ogólnokształcącej Szkole Muzycznej II st. w Rzeszowie	63,7	35,8	28	27,9	28	10,2%	8,3%	-0,2%	-0,2%	8	8	8	7	8	6	8	7	7	8	
9 Gimnazjum nr 2 im. Janusza Korczaka w Rzeszowie	63,5	33,6	130	29,9	129	9,9%	8,0%	-0,5%	-0,5%	7	7	6	6	4	7	6	7	5	5	
10 Gimnazjum Społeczne nr 1 w Rzeszowie	61,9	34,4	16	27,5	16	7,1%	5,3%	-3,0%	-3,0%	7	9	3	7	8	6	6	5	8	7	
11 Ogólnokształcąca Szkoła Sztuk Pięknych w Rzeszowie	61,1	32,2	23	28,9	23	5,7%	3,9%	-4,2%	-4,2%	6	8	7	7	8	6	6	4	4	6	
12 Gimnazjum nr 5 w Rzeszowie	61,0	33,6	112	27,4	112	5,5%	3,7%	-4,4%	-4,4%	7	6	7	8	6	6	6	7	7	7	
13 Społeczne Gimnazjum nr 2 w Rzeszowie	60,8	29,8	14	31,0	14	5,2%	3,4%	-4,7%	-4,7%	5	2			2	7	2			4	
14 Gimnazjum nr 6 w Rzeszowie	60,6	32,3	203	28,3	203	4,8%	3,1%	-5,0%	-5,0%	6	7	8	7	7	6	7	8	6	6	
15 Gimnazjum nr 8 w Rzeszowie	57,1	29,6	105	27,5	105	-1,2%	-2,9%	-10,5%	-10,5%	5	6	7	7	6	6	6	8	6	7	
16 Gimnazjum Sportowe w Rzeszowie	56,0	31,7	45	24,3	45	-3,1%	-4,8%	-12,2%	-12,2%	6	5				4	6				
17 Gimnazjum nr 3 w Zespole Szkół Ogólnokształcących nr 3 im. Stanisława Wyspiańskiego w Rzeszowie	45,9	24,6	51	21,3	51	-20,6%	-21,9%	-28,1%	-28,1%	2	4	6	6	5	2	4	6	6	5	
18 Gimnazjum nr 4 w Rzeszowie	43,6	23,0	61	20,6	61	-24,6%	-25,9%	-31,7%	-31,7%	2	3	6	3	5	2	3	4	3	5	
19 Gimnazjum przy Pogotowiu Opiekuńczym w Rzeszowie	41,8	23,5	4	18,3	4	-27,7%	-28,9%	-34,5%	-34,5%	2	1	3	1	4	2	1	2	1	1	
20 Gimnazjum dla Dorosłych w Centrum Kształcenia Ustawicznego w Rzeszowie	27,6	15,3	38	12,3	37	-52,2%	-53,1%	-56,7%	-56,7%	1	1	1	1	1	1	1	1	1	1	

**pow. sanocki**

SPh: 31,5 SWH: 31,6 P|Wh: -0,3% SKh: 30,8 P|Kh: 2,3%  
 SPm: 26,7 SWm: 27,3 P|Wm: -2,2% SKm: 27,1 P|Km: -1,5%  
 SPo: 58,1 SWo: 58,8 P|Wo: -1,2% SKo: 57,9 P|Ko: 0,3%

Nazwa szkoły	Dane z egzaminu gimnazjalnego za rok 2008										Staniny wg części egzaminu i lat									
	SSo	SSh	LZh	SSm	LZm	S Ko	S Wo	S Po	S Go	humanistyczna					matemat.-przyrod.					
										08	07	06	05	04	08	07	06	05	04	

Wyniki z egzaminu gimnazjalnego gimnazjów województwa podkarpackiego - za rok 2008

1	Publiczne Gimnazjum Stowarzyszenia Przyjaciół Szkół Katolickich w Wisłoku Wielkim	64,3	34,4	16	29,9	16	11,2%	9,4%	10,7%	9,0%	7	7								
2	Gimnazjum nr 2 im. Królowej Zofii w Sanoku	60,0	32,4	174	27,6	174	3,8%	2,0%	3,3%	1,2%	6	5	5		6	5	4			
3	Gimnazjum nr 1 w Zagórz	60,0	31,8	55	28,2	55	3,8%	2,0%	3,3%	1,5%	6	5	6	5	5	6	5	4	6	6
4	Gimnazjum im. Jana Pawła II w Tarnawie Dolnej	60,0	32,3	79	27,7	79	3,8%	2,0%	3,3%	1,5%	6	5	7	5	5	6	6	6	3	5
5	Gimnazjum nr 3 w Sanoku	59,5	31,4	102	28,1	102	2,9%	1,2%	2,4%	0,3%	6	5	6		6	5	6			
6	Gimnazjum w Rakowej	59,5	32,9	35	26,6	35	2,9%	1,2%	2,4%	0,0%	6	2	4	7	2	5	3	5	6	2
7	Gimnazjum nr 1 w Sanoku	59,0	32,5	161	26,5	161	2,1%	0,3%	1,5%	-0,5%	6	5	7		5	6	5			
8	Gimnazjum w Zespole Szkół w Besku	58,6	31,1	61	27,5	61	1,4%	-0,3%	0,9%	0,0%	5	5	4	4	4	6	6	5	6	5
9	Gimnazjum nr 4 im. 6 Pomorskiej Dywizji Piechoty w Sanoku	58,4	31,0	134	27,4	134	1,0%	-0,7%	0,5%	-1,5%	5	5	6		6	5	6			
10	Gimnazjum w Zespole Szkół w Rzepedzi	58,2	32,9	22	25,3	22	0,7%	-1,0%	0,2%	-1,4%	6	5	3	5	2	4	3	3	4	2
11	Gimnazjum w Zarszynie	58,2	32,6	70	25,6	70	0,7%	-1,0%	0,2%	0,9%	6	5	5	4	4	5	4	4	4	4
12	Gimnazjum w Długiem	57,2	31,1	61	26,1	61	-1,0%	-2,7%	-1,5%	-0,9%	5	6	7	6	5	5	6	6	4	3
13	Gimnazjum w Strachocinie	56,9	29,5	46	27,4	46	-1,6%	-3,2%	-2,1%	3,1%	4	4	6	5	3	6	5	6	5	4
14	Gimnazjum w Zespole Szkół w Trepczy	56,8	32,5	17	24,3	17	-1,7%	-3,4%	-2,2%	2,9%	6	2	6	2	6	4	4	4	2	4
15	Gimnazjum nr 2 im. Prymasa Tysiąclecia Kardynała Stefana Wyszyńskiego w Zagórz	56,3	30,9	41	25,4	41	-2,6%	-4,3%	-3,1%	-4,7%	5	6	7	6	6	4	6	5	5	6
16	Gimnazjum w Zespole Szkół w Komańczy	55,8	32,4	21	23,4	21	-3,5%	-5,1%	-4,0%	-5,4%	6	3	4	6	3	3	3	2	4	3
17	Publiczne Gimnazjum w Nowotańcu	55,5	29,6	25	25,9	25	-4,0%	-5,6%	-4,5%	5,7%	5	3	5	7	7	5	3	4	5	5
18	Gimnazjum w Niebieszczańach	55,2	27,8	37	27,4	37	-4,5%	-6,1%	-5,0%	0,0%	4	5	3	6	4	6	5	4	4	5
19	Publiczne Gimnazjum w Bukowsku	53,0	29,9	38	23,1	38	-8,3%	-9,9%	-8,8%	1,0%	5	5	5	4	6	3	6	5	4	8
20	Gimnazjum w Dobrej	50,9	27,5	25	23,4	25	-11,9%	-13,4%	-12,4%	-7,8%	3	2	4	5	3	3	3	4	4	3
21	Publiczne Gimnazjum w Pobiedz	49,3	28,7	29	20,6	29	-14,7%	-16,2%	-15,1%	-6,1%	4	4	6	2	2	2	4	4	2	3

**pow. stalowowski**

SPh:	32	SWh:	31,6	P Wh:	1,3%	SKh:	30,8	P Kh:	3,9%
SPm:	28,3	SWm:	27,3	P Wm:	3,7%	SKm:	27,1	P Km:	4,4%
SPo:	60,3	SWo:	58,8	P Wo:	2,6%	SKo:	57,9	P Ko:	4,1%

Nazwa szkoły	Dane z egzaminu gimnazjalnego za rok 2008										Staniny wg części egzaminu i lat									
											humanistyczna				matemat.-przyrod.					
	SSo	SSh	LZh	SSm	LZm	S Ko	S Wo	S Po	S Go		08	07	06	05	04	08	07	06	05	04
1 Społeczne Gimnazjum w Stalowej Woli	88,7	43,6	15	45,1	15	53,5%	50,9%	47,1%	41,2%		9	8	9	9	8	9	9	9	9	8
2 Niepubliczne Gimnazjum w Łysakowie	68,2	35,0	6	33,2	6	18,0%	16,0%	13,1%	20,9%		7	5	5			8	4	5		
3 Gimnazjum nr 5 w Stalowej Woli	67,9	35,7	108	32,2	108	17,5%	15,5%	12,6%	8,1%		8	8	8	7	7	8	7	7	7	7
4 Gimnazjum nr 7 w Stalowej Woli	66,3	36,7	40	29,6	40	14,7%	12,8%	10,0%	5,6%		8	6	6	6		7	6	6	6	
5 Gimnazjum nr 4 w Stalowej Woli	65,1	34,6	156	30,5	156	12,6%	10,7%	8,0%	3,7%		7	7	7	6	7	7	6	7	7	5
6 Publiczne Gimnazjum nr 1 w Zaleszanach	64,8	31,3	29	33,5	25	12,1%	10,2%	7,5%	9,8%		5	5	2	4	4	8	4	2	3	3
7 Gimnazjum Publiczne w Pysznicy	64,1	34,1	38	30,0	38	10,9%	9,0%	6,3%	9,9%		7	7	4	5	7	7	7	5	6	7
8 Gimnazjum nr 2 im. Jana Pawła II w Stalowej Woli	63,5	34,0	220	29,5	221	9,9%	8,0%	5,3%	1,1%		7	6	7	7	6	7	6	6	7	6
9 Gimnazjum Publiczne w Jastkowicach	62,9	32,7	37	30,2	37	8,8%	7,0%	4,3%	7,9%		6	5	4	4	7	7	6	5	6	6
10 Publiczne Gimnazjum w Zaklikowie	60,6	32,8	56	27,8	56	4,8%	3,1%	0,5%	7,4%		6	3	6	4	5	6	4	4	3	4

Wyniki z egzaminu gimnazjalnego gimnazjów województwa podkarpackiego - za rok 2008

11	Publiczne Gimnazjum w Lipie	59,4	32,4	39	27,0	39	2,8%	1,0%	-1,5%	5,3%	6	5	6	5	6	5	6	6	3	7
12	Gimnazjum z Oddziałami Integracyjnymi nr 3 im. Józefa Piłsudskiego w Stalowej Woli	58,7	30,3	152	28,4	151	1,6%	-0,2%	-2,7%	-6,5%	5	5	7	7	7	6	6	8	7	6
13	Publiczne Gimnazjum nr 2 w Stanach	58,5	31,7	72	26,8	72	1,2%	-0,5%	-3,0%	3,5%	6	3	2	3	3	5	5	3	3	3
14	Publiczne Gimnazjum w Zespole Szkół w Chwałowicach	58,2	31,0	32	27,2	32	0,7%	-1,0%	-3,5%	5,8%	5	4	4			5	3	5		
15	Gimnazjum nr 6 w Stalowej Woli	57,9	30,3	54	27,6	54	0,2%	-1,5%	-4,0%	-7,8%	5	4	5	4	5	6	4	4	5	4
16	Publiczne Gimnazjum nr 2 w Zbydniowie	57,9	30,4	47	27,5	47	0,2%	-1,5%	-4,0%	-1,9%	5	4	5	6	3	6	6	3	6	4
17	Publiczne Gimnazjum w Zespole Szkół w Rzeczycy Długiej	57,1	30,9	32	26,2	32	-1,2%	-2,9%	-5,3%	3,8%	5	3	5	3	2	5	6	2	3	2
18	Publiczne Gimnazjum nr 3 w Turbi	56,8	30,3	44	26,5	44	-1,7%	-3,4%	-5,8%	-3,7%	5	5	6	5	5	5	5	5	4	5
19	Publiczne Gimnazjum w Zespole Szkół w Antoniowie	55,7	29,9	22	25,8	22	-3,6%	-5,3%	-7,6%	1,3%	5	4	6	3	4	5	5	5	3	5
20	Publiczne Gimnazjum nr 1 w Bojanowie	53,9	28,8	53	25,1	53	-6,7%	-8,3%	-10,6%	-4,6%	4	3	5	6	5	4	4	4	5	5
21	Gimnazjum nr 1 w Stalowej Woli	52,0	29,1	65	22,9	65	-10,0%	-11,6%	-13,8%	-17,2%	4	4	4	5	4	3	4	3	5	4
22	Gimnazjum Publiczne w Kłyżowie	50,4	28,2	50	22,2	50	-12,8%	-14,3%	-16,4%	-13,6%	4	5	5	4	6	3	5	3	3	5
23	Publiczne Gimnazjum w Zespole Szkół w Radomyślu nad Sanem	50,1	23,4	39	26,7	39	-13,3%	-14,8%	-16,9%	-8,9%	2	3	7	6	4	5	4	6	6	3
24	Publiczne Gimnazjum w Zespole Szkół w Zdziechowicach	45,7	23,8	39	21,9	39	-20,9%	-22,3%	-24,2%	-19,0%	2	4	2	4	4	3	4	3	4	8

**pow. strzyżowski**

SPh:	32,2	SWh:	31,6	P Wh:	1,9%	SKh:	30,8	P Kh:	4,5%
SPm:	27,3	SWm:	27,3	P Wm:	0,0%	SKm:	27,1	P Km:	0,7%
SPo:	59,4	SWo:	58,8	P Wo:	1,0%	SKo:	57,9	P Ko:	2,6%

Nazwa szkoły	Dane z egzaminu gimnazjalnego za rok 2008										Staniny wg części egzaminu i lat									
											humanistyczna				matemat.-przyrod.					
	SSo	SSh	LZh	SSm	LZm	S Ko	S Wo	S Po	S Go		08	07	06	05	04	08	07	06	05	04
1	Gimnazjum Publiczne w Gwoźnicy Górnej	64,4	36,4	23	28,0	23	11,4%	9,5%	8,4%	8,6%	8	8	8	5	5	6	8	8	5	4
2	Publiczne Gimnazjum im. św. Kingi w Czudcu	62,9	34,1	135	28,8	135	8,8%	7,0%	5,9%	3,8%	7	5	5	5	7	6	5	4	5	5
3	Gimnazjum Publiczne w Zespole Szkół w Dobrzechowie	61,8	32,0	30	29,8	30	6,9%	5,1%	4,0%	6,9%	6	6	7	6	7	7	5	5	6	4
4	Gimnazjum Publiczne nr 1 we Frysztaku	61,7	33,4	88	28,3	88	6,7%	4,9%	3,9%	2,2%	7	6	6	7	7	6	7	6	6	7
5	Gimnazjum im. Orłąt Lwowskich w Wiśniowej	61,1	32,4	121	28,7	121	5,7%	3,9%	2,9%	0,0%	6	5	6	5	6	6	6	7	7	6
6	Gimnazjum Publiczne w Połomi	60,9	32,0	40	28,9	40	5,4%	3,6%	2,5%	2,7%	6	5	6	5	5	6	4	5	7	3
7	Gimnazjum Publiczne w Strzyżowie	60,2	33,1	132	27,1	132	4,2%	2,4%	1,3%	4,2%	6	5	6	7	7	5	6	6	7	6
8	Gimnazjum Publiczne w Żarnowej	59,9	32,6	30	27,3	30	3,6%	1,9%	0,8%	3,6%	6	3	7	3	4	5	4	7	5	4
9	Gimnazjum Publiczne w Konieczkowej	59,9	32,8	69	27,1	69	3,6%	1,9%	0,8%	1,0%	6	3	4	6	5	5	3	4	5	5
10	Gimnazjum Publiczne w Stępinie	59,1	34,4	18	24,7	18	2,2%	0,5%	-0,5%	-2,2%	7	7	7	3	6	4	5	6	3	6
11	Gimnazjum Publiczne w Lubli	58,8	31,4	16	27,4	16	1,7%	0,0%	-1,0%	-2,6%	6	6	6	6	5	6	5	5	5	7
12	Gimnazjum Publiczne im. Jana Pawła II w Godowej	57,9	30,1	28	27,8	28	0,2%	-1,5%	-2,5%	0,2%	5	3	5	4	6	6	5	5	6	6
13	Gimnazjum w Gogołowie	57,0	31,5	19	25,5	19	-1,4%	-3,1%	-4,0%	-5,6%	6	8	5	3	4	4	8	4	5	6
14	Gimnazjum Publiczne w Lutczy	55,4	29,8	58	25,6	58	-4,2%	-5,8%	-6,7%	-6,6%	5	5	5	4	7	5	6	6	4	5
15	Publiczne Gimnazjum w Wysokiej Strzyżowskiej	54,3	28,1	31	26,2	32	-6,1%	-7,7%	-8,6%	-6,1%	4	3	4	4	4	5	4	3	4	5
16	Gimnazjum Publiczne w Grodzisku	52,1	29,6	27	22,5	27	-9,9%	-11,4%	-12,3%	-9,9%	5	5	5	3	4	3	4	4	2	4
17	Publiczne Gimnazjum w Zespole Szkół w Pstrągowej	51,2	27,7	33	23,5	33	-11,4%	-12,9%	-13,8%	-15,5%	4	4				3	3			
18	Gimnazjum Publiczne w Żyznowie	44,0	24,2	18	19,8	18	-23,9%	-25,2%	-25,9%	-23,9%	2	2	4	2	2	2	2	2	2	2

Wyniki z egzaminu gimnazjalnego gimnazjów województwa podkarpackiego - za rok 2008

**Tarnobrzeg**

SPh: 31,7 SWh: 31,6 P|Wh: 0,3% SKh: 30,8 P|Kh: 2,9%  
 SPm: 29,5 SWm: 27,3 P|Wm: 8,1% SKm: 27,1 P|Km: 8,9%  
 SPo: 61,2 SWo: 58,8 P|Wo: 4,1% SKo: 57,9 P|Ko: 5,7%

Nazwa szkoły	Dane z egzaminu gimnazjalnego za rok 2008									Staniny wg części egzaminu i lat									
										humanistyczna					matemat.-przyrod.				
	SSo	SSh	LZh	SSm	LZm	S Ko	S Wo	S Po	S Go	08	07	06	05	04	08	07	06	05	04
1 II Społeczne Gimnazjum im. Małego Księcia w Tarnobrzegu	76,2	39,0	39	37,2	39	31,8%	29,6%	24,5%	24,5%	8	8	9	5	9	8	8	9	5	8
2 I Społeczne Gimnazjum w Zespole Szkół Społecznych nr 1 w Tarnobrzegu	66,0	34,9	16	31,1	16	14,2%	12,2%	7,8%	7,8%	7	8	9	8	8	7	8	9	8	7
3 Gimnazjum nr 3 w Tarnobrzegu	64,9	33,9	194	31,0	194	12,3%	10,4%	6,0%	6,0%	7	7	8	8	7	7	7	7	6	7
4 Gimnazjum nr 1 im. Stanisława Jachowicza w Tarnobrzegu	63,0	32,5	205	30,5	205	9,0%	7,1%	2,9%	2,9%	6	7	6	6	6	7	6	6	6	6
5 Gimnazjum nr 2 w Tarnobrzegu	56,9	29,4	171	27,5	171	-1,6%	-3,2%	-7,0%	-7,0%	4	6	7	7	6	6	6	6	6	6
6 Gimnazjum dla Dorosłych w Tarnobrzegu	24,6	13,3	28	11,3	27	-57,4%	-58,2%	-59,8%	-59,8%	1	1	1	1	1	1	1	1	1	1

**pow. tarnobrzeski**

SPh: 29,8 SWh: 31,6 P|Wh: -5,7% SKh: 30,8 P|Kh: -3,2%  
 SPm: 26 SWm: 27,3 P|Wm: -4,8% SKm: 27,1 P|Km: -4,1%  
 SPo: 55,8 SWo: 58,8 P|Wo: -5,1% SKo: 57,9 P|Ko: -3,6%

Nazwa szkoły	Dane z egzaminu gimnazjalnego za rok 2008									Staniny wg części egzaminu i lat									
										humanistyczna					matemat.-przyrod.				
	SSo	SSh	LZh	SSm	LZm	S Ko	S Wo	S Po	S Go	08	07	06	05	04	08	07	06	05	04
1 Gimnazjum im. Fabiana Dury w Zespole Szkół w Chmielowie	60,5	32,9	27	27,6	27	4,7%	2,9%	8,4%	4,5%	6	6	8	4	6	6	6	7	5	5
2 Gimnazjum w Sokolnikach	60,4	31,7	51	28,7	51	4,5%	2,7%	8,2%	3,8%	6	5	5	5	4	6	5	4	5	5
3 Publiczne Gimnazjum w Skopaniu	59,7	31,9	54	27,8	54	3,3%	1,5%	7,0%	4,9%	6	7	7	6	5	6	7	5	5	4
4 Publiczne Gimnazjum w Woli Baranowskiej	59,5	30,7	38	28,8	38	2,9%	1,2%	6,6%	4,6%	5	6	5	6	5	6	4	4	6	5
5 Gimnazjum nr 2 im. św. Maksymiliana Marii Kolbego w Nowej Dębce	59,2	32,0	74	27,2	74	2,4%	0,7%	6,1%	2,2%	6	5	7	6	6	5	5	6	6	5
6 Publiczne Gimnazjum w Stalach	57,9	31,7	40	26,2	40	0,2%	-1,5%	3,8%	20,1%	6	7	7	7	6	5	6	6	5	4
7 Gimnazjum nr 1 im. Papieża Jana Pawła II w Nowej Dębce	57,7	30,5	106	27,2	106	-0,2%	-1,9%	3,4%	-0,3%	5	7	7	6	5	5	6	6	4	4
8 Publiczne Gimnazjum w Baranowie Sandomierskim	57,7	31,7	42	26,0	42	-0,2%	-1,9%	3,4%	1,4%	6	7	6	7	3	5	4	4	5	2
9 Gimnazjum im. Jan Pawła II w Gorzycach	57,3	30,2	129	27,1	129	-0,9%	-2,6%	2,7%	-1,5%	5	6	6	4	5	5	5	5	3	5
10 Gimnazjum w Jadachach	56,0	30,6	23	25,4	23	-3,1%	-4,8%	0,4%	-3,3%	5	5	5			4	4	3		
11 Publiczne Gimnazjum im. Jana Pawła II w Zespole Szkolno-Przedszkolnym w Ślężakach	51,2	29,3	50	21,9	50	-11,4%	-12,9%	-8,2%	-10,0%	4	5	5	4	4	3	4	2	3	2
12 Gimnazjum w Zespole Szkół im. Jana Pawła II w Cyganach	50,9	28,8	15	22,1	15	-11,9%	-13,4%	-8,8%	-12,1%	4	7	7			3	5	4		
13 Publiczne Gimnazjum w Grębowie	44,5	22,9	106	21,6	106	-23,0%	-24,3%	-20,3%	-7,7%	2	4	4	3	3	2	4	2	3	3

Wyniki z egzaminu gimnazjalnego gimnazjów województwa podkarpackiego - za rok 2008

Nazwa szkoły	SSo	SSh	LZh	SSm	LZm	Staniny wg części egzaminu i lat										Powiat
						humanistyczna					matemat.-przyrod.					
						08	07	06	05	04	08	07	06	05	04	
1 Społeczne Gimnazjum w Stalowej Woli	88,7	43,6	15	45,1	15	9	8	9	9	8	9	9	9	9	8	stalowowolski
2 Publiczne Gimnazjum Sióstr Prezentek im. Jana Pawła II w Rzeszowie	84,1	41,5	124	42,6	124	9	9	9	9	9	9	9	9	9	9	Rzeszów
3 Prywatne Gimnazjum Sióstr Niepokalanek w Jarosławiu	82,3	43,8	19	38,5	19	9	9	9	9	8	9	7	8	8	7	jarosławski
4 Gimnazjum Akademickie Wyższej Szkoły Informatyki i Zarządzania w Rzeszowie	80,0	38,3	10	41,7	10	8	9	8	8	8	9	9	9	9	8	Rzeszów
5 Gimnazjum Salezjańskie w Przemyślu	77,4	41,5	61	35,9	61	9	8	8	8	8	8	7	8	7	8	Przemyśl
6 II Społeczne Gimnazjum im. Małego Księcia w Tarnobrzegu	76,2	39,0	39	37,2	39	8	8	9	5	9	8	8	9	5	8	Tarnobrzeg
7 Katolickie Gimnazjum im. ks. Bronisława Markiewicza w Krośnie	75,6	37,7	18	37,9	18	8	9	9	8	9	8	9	9	9	9	Krosno
8 Gimnazjum nr 2 w Mielcu	73,4	38,2	248	35,2	249	8	8	9	8	8	8	8	8	8	8	mielecki
9 Gimnazjum w Zespole Szkół Publicznych w Rymanowie	72,6	39,6	61	33,0	61	9	8	6	6	8	8	5	6	6	7	krośnieński
10 Gimnazjum nr 2 w Ropczycach	71,9	36,5	63	35,4	63	8	7	9	7	7	8	7	8	7	7	ropczycko-sędziszowski
11 Gimnazjum w Nowej Wsi	71,7	37,9	22	33,8	22	8	7	7	9	7	8	8	7	8	6	rzeszowski
12 Gimnazjum w Zespole Szkół w Komborni	71,4	39,3	22	32,1	22	9	6	4	5	7	8	6	5	7	7	krośnieński
13 Gimnazjum w Zespole Szkół Specjalnych w Rymanowie Zdroju	71,0	37,0	1	34,0	1	8	1			2	8	1			1	krośnieński
14 Gimnazjum nr 3 w Zespole Szkół nr 3 w Nisku	70,5	36,8	49	33,7	49	8	7	7	7	8	8	8	8	8	7	niżański
15 Gimnazjum nr 7 w Zespole Szkół Ogólnokształcących nr 2 im. Markiana Szaszkewicza w Przemyślu	70,5	38,6	18	31,9	18	8	6	7	7	8	7	7	7	8	7	Przemyśl
16 Gimnazjum nr 1 w Rzeszowie	69,5	36,8	232	32,7	232	8	8	7	7	8	8	7	7	7	6	Rzeszów
17 Gimnazjum nr 1 w Zespole Szkół nr 1 w Nienadówce	69,5	35,6	23	33,9	23	8	5	5	5	4	8	4	7	4	5	rzeszowski
18 Publiczne Gimnazjum we Wzdowie	69,1	39,3	9	29,8	9	9	7	5	5	5	7	4	3	4	6	brzozowski
19 Gimnazjum w Orzechówce	69,0	36,1	21	32,9	21	8	4	7	7	6	8	7	7	8	7	brzozowski
20 Gimnazjum w Palikówce	69,0	37,3	22	31,7	22	8	7	8	5	5	7	8	6	3	6	rzeszowski
21 Publiczne Gimnazjum w Zespole Szkół w Jażwinach	68,8	36,8	5	32,0	5	8	5	7	6	3	7	6	7	5	2	dębicki
22 Gimnazjum nr 9 w Rzeszowie	68,8	35,9	197	32,9	197	8	8	7	8	7	8	8	8	8	7	Rzeszów
23 Gimnazjum Publiczne im. Jana Pawła II w Łowisku	68,7	36,9	14	31,8	14	8	4	5	4	2	7	3	3	4	5	rzeszowski
24 Gimnazjum nr 4 w Przemyślu	68,5	36,5	122	32,0	122	8	7	7	7	7	7	7	6	7	5	Przemyśl
25 Publiczne Gimnazjum w Krościenku Wyżnym	68,3	37,9	74	30,4	74	8	6	6	6	7	7	5	7	6	6	krośnieński
26 Niepubliczne Gimnazjum w Łysakowie	68,2	35,0	6	33,2	6	7	5	5			8	4	5			stalowowolski
27 Gimnazjum Publiczne w Iwoniczu	68,1	36,6	49	31,5	49	8	7	7	8	7	7	7	7	7	6	krośnieński
28 Gimnazjum w Zespole Szkół Publicznych w Ropience	68,0	39,6	14	28,4	14	9	3	8			6	5	6			bieszczadzki
29 Gimnazjum nr 5 w Stalowej Woli	67,9	35,7	108	32,2	108	8	8	8	7	7	8	7	7	7	7	stalowowolski
30 Publiczne Gimnazjum im. mjr. Adama Lazarowicza w Zespole Szkół w Gumniskach	67,8	35,0	33	32,8	33	7	6	5			8	5	7			dębicki
31 Publiczne Gimnazjum w Jabłownicy Polskiej	67,8	34,5	18	33,3	18	7	7	3	7	3	8	7	4	8	5	brzozowski
32 Gimnazjum z Oddziałami Integracyjnymi nr 3 im. Polskich Olimpijczyków w Miejskim Zespole Szkół z Oddziałami Integracyjnymi w Krośnie	67,6	35,3	157	32,3	157	7	8	8	7	8	8	8	7	7	7	Krosno
33 Ogólnokształcąca Szkoła Muzyczna II st. w Krośnie	67,5	36,4	14	31,1	14	8	8	8	9	7	7	8	8	8	6	Krosno
34 Gimnazjum nr 4 w Miejskim Zespole Szkół nr 4 w Krośnie	67,1	34,1	134	33,0	134	7	8	8	7	8	8	8	8	7	7	Krosno
35 Publiczne Gimnazjum we Wróblowej	67,1	36,2	15	30,9	15	8	6	6	6	5	7	7	7	4	6	jasielski

Wyniki z egzaminu gimnazjalnego gimnazjów województwa podkarpackiego - za rok 2008

36	Gimnazjum nr 13 w Zwiężczy	66,9	35,7	57	31,2	57	8	6	7	7	5	7	6	6	5	6	rzeszowski
37	Gimnazjum w Zespole Szkół w Wólce Podleśnej	66,9	36,4	17	30,5	17	8	8	7	7	5	7	6	4	6	4	rzeszowski
38	Gimnazjum nr 7 w Stalowej Woli	66,3	36,7	40	29,6	40	8	6	6	6		7	6	6	6		stalowowolski
39	Gimnazjum nr 11 w Rzeszowie	66,3	35,0	155	31,3	155	7	8	7	7	8	7	7	7	7	7	Rzeszów
40	Gimnazjum im. św. Franciszka z Asyżu w Zespole Szkół w Rozborzu	66,2	32,3	23	33,9	23	6	3	7	5	6	8	5	5	5	5	przeworski
41	Publiczne Gimnazjum nr 2 w Łańcucie	66,1	34,8	85	31,3	85	7	8	7	6	7	7	7	6	6	7	łańcucki
42	Gimnazjum nr 1 im. św. Jadwigi Królowej w Jaśle	66,1	35,8	302	30,3	302	8	7	7	7	7	7	7	7	7	6	jasielski
43	Publiczne Gimnazjum w Korzeniowie	66,1	33,9	11	32,2	11	7	3	7	4	7	8	4	6	6	5	dębicki
44	Publiczne Gimnazjum nr 1 im. św. Królowej Jadwigi w Jarosławiu	66,1	35,3	141	30,8	141	7	8	7	7	6	7	7	6	6	5	jarosławski
45	I Społeczne Gimnazjum w Zespole Szkół Społecznych nr 1 w Tarnobrzegu	66,0	34,9	16	31,1	16	7	8	9	8	8	7	8	9	8	7	Tarnobrzeg
46	Gimnazjum w Posadzie Górnej	66,0	35,1	30	30,9	30	7	8	7	8	8	7	7	6	7	8	krośnieński
47	Gimnazjum nr 2 im. Jana Pawła II w Kolbuszowej	65,8	36,1	129	29,7	139	8	8	5	5	6	7	7	6	6	6	kolbuszowski
48	Gimnazjum im. Stanisława Gałuszki w Przybówce	65,6	34,4	37	31,2	37	7	6	6	6	5	7	7	7	7	6	krośnieński
49	Gimnazjum w Haczowie	65,3	34,2	42	31,1	42	7	8	8	7	7	7	7	7	7	6	brzozowski
50	Publiczne Gimnazjum w Woli Mieleckiej	65,3	33,5	95	31,8	95	7	7	7	5	5	7	7	7	5	5	mielecki
51	Gimnazjum w Mirocinie	65,2	36,8	5	28,4	5	8	4	6			6	7	7			przeworski
52	Gimnazjum nr 4 w Stalowej Woli	65,1	34,6	156	30,5	156	7	7	7	6	7	7	6	7	7	5	stalowowolski
53	Gimnazjum Publiczne w Rudzie Różaneckiej	65,1	34,9	22	30,2	22	7	8	8	4	5	7	7	6	7	5	lubaczowski
54	Gimnazjum nr 7 im. Króla Jana III Sobieskiego w Rzeszowie	65,1	34,5	339	30,6	339	7	7	7	7	7	7	7	7	7	6	Rzeszów
55	Gimnazjum w Woli Zarczyckiej	64,9	35,6	49	29,3	49	8	5	8	3	6	7	6	6	5	6	leżajski
56	Publiczne Gimnazjum im. św. Wojciecha w Krzemienicy	64,9	36,7	40	28,2	40	8	7	6	5	6	6	7	7	6	5	łańcucki
57	Publiczne Gimnazjum nr 5 w Zespole Szkół im. Jana Pawła II w Jarosławiu	64,9	34,3	69	30,6	69	7	8	4	6	7	7	7	5	7	7	jarosławski
58	Gimnazjum nr 3 w Tarnobrzegu	64,9	33,9	194	31,0	194	7	7	8	8	7	7	7	7	6	7	Tarnobrzeg
59	Publiczne Gimnazjum nr 1 w Łańcucie	64,8	34,9	165	29,9	166	7	8	7	6	7	7	7	7	7	6	łańcucki
60	Publiczne Gimnazjum nr 1 w Zaleszanych	64,8	31,3	29	33,5	25	5	5	2	4	4	8	4	2	3	3	stalowowolski
61	Społeczne Gimnazjum w Rogach	64,7	33,8	27	30,9	27	7	7	8			7	7	8			krośnieński
62	Miejskie Gimnazjum nr 1 w Dębicy	64,6	33,4	189	31,2	189	7	8	8	8	8	7	7	7	8	7	dębicki
63	Publiczne Gimnazjum w Zespole Szkół Publicznych w Straszęcinie	64,4	34,6	47	29,8	47	7	6	4	4	5	7	6	4	3	2	dębicki
64	Publiczne Gimnazjum w Czarnej	64,4	31,5	41	32,9	41	6	5	6	7	6	8	4	7	6	7	dębicki
65	Gimnazjum Publiczne w Gwoźnicy Górnej	64,4	36,4	23	28,0	23	8	8	8	5	5	6	8	8	5	4	strzyżowski
66	Publiczne Gimnazjum w Opaciu	64,3	34,5	17	29,8	17	7	5	5			7	6	6			jasielski
67	Publiczne Gimnazjum Stowarzyszenia Przyjaciół Szkół Katolickich w Wisłoku Wielkim	64,3	34,4	16	29,9	16	7					7					sanocki
68	Gimnazjum im. Jana Pawła II w Nowej Sarzynie	64,3	35,1	161	29,2	161	7	6	5	5	6	6	5	6	6	6	leżajski
69	Gimnazjum im. bł. Augusta Czarotoryskiego w Sieniawie	64,1	32,6	138	31,5	138	6	4	6	4	5	7	6	7	6	5	przeworski
70	Gimnazjum Publiczne w Pysznicy	64,1	34,1	38	30,0	38	7	7	4	5	7	7	7	5	6	7	stalowowolski
71	Gimnazjum nr 1 w Cisnej	64,1	36,5	29	27,6	29	8	8	6			6	7	5			leski
72	Publiczne Gimnazjum im. Jana Pawła II w Lipnicy Dolnej	64,0	33,5	19	30,5	19	7	6	8	7	6	7	7	8	7	6	jasielski
73	Publiczne Gimnazjum nr 1 w Młodowie	64,0	30,1	56	33,9	56	5	3	4	4	5	8	2	2	2		lubaczowski
74	Publiczne Gimnazjum w Trześniowie	63,9	31,5	25	32,4	25	6	5	5	4	8	8	6	7	5	7	brzozowski



Wyniki z egzaminu gimnazjalnego gimnazjów województwa podkarpackiego - za rok 2008

114	Publiczne Gimnazjum w Medyni Łańcuckiej	62,2	35,1	27	27,1	27	7	7	5	7	6	5	7	4	7	9	łańcucki
115	Gimnazjum nr 5 w Miejskim Zespole Szkół nr 2 w Krośnie	62,1	33,7	92	28,4	92	7	7	6	4	6	6	6	6	4	5	Krosno
116	Gimnazjum w Markowej	62,1	32,2	68	29,9	68	6	7	5	5	7	7	6	6	6	7	łańcucki
117	Publiczne Gimnazjum w Brzeźnicy	62,0	32,2	33	29,8	33	6	5	5	3	5	7	6	5	6	5	dębicki
118	Publiczne Gimnazjum w Bieździedzy	62,0	29,9	38	32,1	38	5	3	4	2	3	8	2	2	2	3	jasielski
119	Gimnazjum w Żurawicy	61,9	33,6	94	28,3	94	7	4	5	5	6	6	4	5	4	8	przemyski
120	Gimnazjum Społeczne nr 1 w Rzeszowie	61,9	34,4	16	27,5	16	7	9	3	7	8	6	6	5	8	7	Rzeszów
121	Gimnazjum w Zespole Szkół Publicznych w Cieszanowie-Nowym Siole	61,8	32,6	76	29,2	76	6	6	6	5	7	6	6	5	6	8	lubaczowski
122	Gimnazjum w Zespole Szkół w Orzechowcach	61,8	34,3	16	27,5	16	7	6	6	7	8	6	5	4	7	8	przemyski
123	Miejskie Gimnazjum nr 3 w Dębicy	61,8	32,6	118	29,2	118	6	6	7	6	6	6	6	7	6	6	dębicki
124	Gimnazjum nr 4 w Mielcu	61,8	32,5	206	29,3	206	6	6	7	7	6	7	6	5	6	6	mielecki
125	Gimnazjum Publiczne w Zespole Szkół w Dobrzeczkowie	61,8	32,0	30	29,8	30	6	6	7	6	7	7	5	5	6	4	strzyżowski
126	Publiczne Gimnazjum w Drohojowie	61,7	35,0	67	26,7	67	7	6	5	4	5	5	5	6	6	4	przemyski
127	Gimnazjum w Gnojnicy Woli	61,7	33,6	25	28,1	25	7	6	6	8	8	6	3	5	9	8	ropczycko-sędziszowski
128	Gimnazjum Publiczne nr 1 we Frysztaku	61,7	33,4	88	28,3	88	7	6	6	7	7	6	7	6	6	7	strzyżowski
129	Gimnazjum w Narolu	61,6	31,6	88	30,0	88	6	6	7	7	6	7	6	6	6	5	lubaczowski
130	Gimnazjum im. św. bp. Józefa Sebastiana Pelczara w Zespole Szkół w Korczynie	61,4	33,3	114	28,1	114	7	7	7	6	7	6	7	7	7	7	krośnieński
131	Gimnazjum w Zespole Szkół im. ks. Franciszka Stopy w Myczkowie	61,3	34,0	28	27,3	28	7	6	6			5	5	4			leski
132	Gimnazjum w Lubzinie	61,3	33,0	40	28,3	40	6	7	6	6	5	6	7	7	5	5	ropczycko-sędziszowski
133	Gimnazjum nr 1 w Przeworsku	61,3	33,0	213	28,3	213	6	6	6	6	5	6	6	5	6	5	przeworski
134	Publiczne Gimnazjum nr 2 im. Jana III Sobieskiego w Lubaczowie	61,2	33,4	113	27,8	113	7	6	7	6	6	6	6	5	6	5	lubaczowski
135	Publiczne Gimnazjum w Woli Małej	61,2	33,0	17	28,2	17	6	4	4	6	8	6	5	4	7	7	łańcucki
136	Gimnazjum Miejskie w Leżajsku	61,2	32,1	208	29,1	208	6	6	6	5	7	6	5	6	6	6	leżajski
137	Gimnazjum im. Marii Konopnickiej w Zespole Szkół w Raclawówce	61,2	32,1	62	29,1	62	6	4	5	5	5	6	5	6	5	6	rzeszowski
138	Miejskie Gimnazjum nr 4 w Dębicy	61,2	32,6	125	28,6	125	6	6	6	6	6	6	5	6	5	6	dębicki
139	Ogólnokształcąca Szkoła Sztuk Pięknych w Rzeszowie	61,1	32,2	23	28,9	23	6	8	7	7	8	6	6	4	4	6	Rzeszów
140	Publiczne Gimnazjum im. Jana Pawła II w Stobiernej	61,1	34,2	17	26,9	17	7	7	9	4	8	5	6	8	4	8	dębicki
141	Gimnazjum w Średniej Wsi	61,1	32,6	34	28,5	34	6	4	5			6	4	5			leski
142	Gimnazjum w Jasionce	61,1	32,1	43	29,0	43	6	4	4	6	5	6	5	5	5	5	rzeszowski
143	Publiczne Gimnazjum w Zespole Szkół w Kraczkowej	61,1	33,0	50	28,1	50	6	5	6	5	7	6	3	6	6	7	łańcucki
144	Gimnazjum im. Orłąt Lwowskich w Wiśniowej	61,1	32,4	121	28,7	121	6	5	6	5	6	6	6	7	7	6	strzyżowski
145	Gimnazjum nr 5 w Rzeszowie	61,0	33,6	112	27,4	112	7	6	7	8	6	6	6	7	7	7	Rzeszów
146	Gimnazjum nr 1 w Nisku	61,0	33,9	90	27,1	90	7	6	7	5	6	5	7	7	6	7	nizański
147	Publiczne Gimnazjum im. Jana Pawła II w Wilczej Woli	61,0	31,2	39	29,8	39	5	5	5	4	5	7	6	7	5	7	kolbuszowski
148	Publiczne Gimnazjum w Zespole Szkół w Grabinach	60,9	34,1	49	26,8	49	7	7	7	8	8	5	6	3	9	9	dębicki
149	Gimnazjum w Zespole Szkół Publicznych w Dachnowie	60,9	30,7	23	30,2	23	5	7	5	6	6	7	6	3	5	5	lubaczowski
150	Gimnazjum Publiczne w Połomi	60,9	32,0	40	28,9	40	6	5	6	5	5	6	4	5	7	3	strzyżowski
151	Publiczne Gimnazjum w Lubicy	60,8	33,2	13	27,6	13	7	2	7	2	5	6	1	6	2	4	jasielski
152	Gimnazjum w Zespole Szkół w Skotoszowie	60,8	32,0	26	28,8	26	6	5	2	6	3	6	4	3	7	4	jarosławski

Wyniki z egzaminu gimnazjalnego gimnazjów województwa podkarpackiego - za rok 2008

153	Spoleczne Gimnazjum nr 2 w Rzeszowie	60,8	29,8	14	31,0	14	5	2		2	7	2		4	Rzeszów		
154	Gimnazjum im. ks. Stefana Weidla w Zespole Szkół w Starej Wsi	60,7	31,0	51	29,7	51	5	4	5	5	8	7	4	6	9	brzozowski	
155	Gimnazjum nr 1 w Kolbuszowej	60,6	33,7	125	26,9	125	7	6	5	5	5	5	4	5	4	kolbuszowski	
156	Gimnazjum w Jasienicy Rosielnej	60,6	33,1	43	27,5	43	6	6	6	3	7	6	6	7	5	6	brzozowski
157	Gimnazjum w Hyżnem	60,6	34,0	107	26,6	107	7	7	7	7	7	5	5	5	6	4	rzeszowski
158	Publiczne Gimnazjum w Zaklikowie	60,6	32,8	56	27,8	56	6	3	6	4	5	6	4	4	3	4	stałowowski
159	Gimnazjum nr 6 w Rzeszowie	60,6	32,3	203	28,3	203	6	7	8	7	7	6	7	8	6	6	Rzeszów
160	Gimnazjum w Woli Raniżowskiej	60,6	33,4	37	27,2	37	7	7	5	6	6	5	6	3	5	5	kolbuszowski
161	Gimnazjum w Łękach Dukielskich	60,5	32,8	25	27,7	25	6	2	6	6	5	6	2	4	7	3	krośnieński
162	Gimnazjum im. Fabiana Dury w Zespole Szkół w Chmielowie	60,5	32,9	27	27,6	27	6	6	8	4	6	6	6	7	5	5	tarnobrzegi
163	Gimnazjum nr 1 w Mielcu	60,5	33,0	148	27,5	147	6	5	6	7	7	6	5	5	6	6	mielecki
164	Gimnazjum nr 2 w Miejskim Zespole Szkół nr 1 w Krośnie	60,4	31,3	77	29,1	77	5	7	7	7	7	6	6	7	7	7	Krosno
165	Publiczne Gimnazjum w Cmolasie	60,4	34,0	112	26,4	112	7	6	4	4	5	5	5	4	4	4	kolbuszowski
166	Gimnazjum nr 3 w Trzcianie	60,4	33,0	49	27,4	49	6	6	7	3	5	6	6	6	3	4	rzeszowski
167	Gimnazjum w Sokolnikach	60,4	31,7	51	28,7	51	6	5	5	5	4	6	5	4	5	5	tarnobrzegi
168	Gimnazjum w Przysietnicy	60,3	33,5	67	26,8	67	7	6	5	4	6	5	5	5	3	4	brzozowski
169	Publiczne Gimnazjum w Zespole Szkół im. Jana Pawła II w Sokołowie Małopolskim	60,3	31,7	90	28,6	90	6	5	5	4	5	6	5	6	5	4	rzeszowski
170	Gimnazjum w Hłudnie	60,3	32,8	10	27,5	10	6	5	5	6	6	6	3	5	5	5	brzozowski
171	Gimnazjum w Wólce Pełkińskiej	60,2	33,4	39	26,8	39	7	6	4	4	4	5	4	4	2	4	jarosławski
172	Publiczne Gimnazjum w Wiewiórcu	60,2	29,0	20	31,2	20	4	7	7	2	4	7	7	7	5	4	dębicki
173	Gimnazjum Publiczne w Strzyżowie	60,2	33,1	132	27,1	132	6	5	6	7	7	5	6	6	7	6	strzyżowski
174	Gimnazjum Publiczne w Niwiskach	60,2	32,0	84	28,2	84	6	7	5	6	4	6	5	5	6	3	kolbuszowski
175	Gimnazjum w Zespole Szkół w Iskrzyni	60,2	32,3	23	27,9	23	6	7	8	5	7	6	8	8	7	7	krośnieński
176	Gimnazjum nr 1 w Zagórzcu	60,0	31,8	55	28,2	55	6	5	6	5	5	6	5	4	6	6	sanocki
177	Gimnazjum im. Jana Pawła II w Tarnawie Dolnej	60,0	32,3	79	27,7	79	6	5	7	5	5	6	6	6	3	5	sanocki
178	Publiczne Gimnazjum w Kołaczycach	60,0	31,2	53	28,8	53	5	3	6	6	4	6	4	4	4	5	jasielski
179	Gimnazjum w Zespole Szkół Publicznych w Nowym Lublińcu	60,0	33,7	15	26,3	15	7	5	7	6	5	5	7	7	6	5	lubaczowski
180	Gimnazjum w Trzebownisku	60,0	27,4	49	32,6	49	3	5	4	7	5	8	7	7	7	6	rzeszowski
181	Gimnazjum nr 2 im. Królowej Zofii w Sanoku	60,0	32,4	174	27,6	174	6	5	5			6	5	4			sanocki
182	Publiczne Gimnazjum Samorządowe im. ks. Prałata Stanisława Sudoła w Dzikowcu	59,9	32,6	55	27,3	55	6	7	6	6	7	5	6	5	4	6	kolbuszowski
183	Gimnazjum Publiczne w Żarnowej	59,9	32,6	30	27,3	30	6	3	7	3	4	5	4	7	5	4	strzyżowski
184	Gimnazjum im. Jana Pawła II w Zręcinie	59,9	32,9	100	27,0	100	6	7	8	7	6	5	6	5	5	4	krośnieński
185	Gimnazjum Publiczne w Konieczkowej	59,9	32,8	69	27,1	69	6	3	4	6	5	5	3	4	5	5	strzyżowski
186	Gimnazjum w Kunowej	59,9	30,5	34	29,4	28	5	3	3	5	6	7	5	3	7	6	jasielski
187	Gimnazjum im. gen. Antoniego Chruściela ps. "Monter" w Zespole Szkół w Gniewczynie Łańcuckiej	59,8	32,2	55	27,6	55	6	4	3	4	4	6	5	5	5	5	przeworski
188	Gminne Gimnazjum im. Jana Pawła II w Raniżowie	59,8	32,4	70	27,4	70	6	6	6	6	5	6	5	4	6	5	kolbuszowski
189	Publiczne Gimnazjum w Skopaniu	59,7	31,9	54	27,8	54	6	7	7	6	5	6	7	5	5	4	tarnobrzegi
190	Gimnazjum w Tarnowcu	59,7	32,9	39	26,8	39	6	5	4	5	5	5	6	5	4	5	jasielski
191	Publiczne Gimnazjum w Sieklówce	59,7	32,8	16	26,9	16	6	4	5	6	7	5	4	2	4	5	jasielski

Wyniki z egzaminu gimnazjalnego gimnazjów województwa podkarpackiego - za rok 2008

192	Publiczne Gimnazjum im. ks. Kardynała Stefana Wyszyńskiego w Błażkowej	59,6	31,3	27	28,3	27	5	5	6	5	5	6	5	5	4	4	jasielski
193	Publiczne Gimnazjum w Zespole Szkół w Zawadzie	59,6	32,5	19	27,1	19	6	6	6	7	6	5	7	6	7	6	dębicki
194	Publiczne Gimnazjum w Wysokiej	59,6	32,3	44	27,3	44	6	5	6	5	6	5	5	4	6	6	łańcucki
195	Publiczne Gimnazjum im. gen. Kazimierza Pułaskiego w Dębowcu	59,6	31,7	81	27,9	81	6	4	6	5	4	6	5	6	6	5	jasielski
196	Gimnazjum w Rakowej	59,5	32,9	35	26,6	35	6	2	4	7	2	5	3	5	6	2	sanocki
197	Gimnazjum nr 5 w Gorliczynie	59,5	32,4	42	27,1	42	6	5	4			5	5	3	4		przeworski
198	Publiczne Gimnazjum w Woli Baranowskiej	59,5	30,7	38	28,8	38	5	6	5	6	5	6	4	4	6	5	tarnobrzeski
199	Gimnazjum nr 3 w Sanoku	59,5	31,4	102	28,1	102	6	5	6			6	5	6			sanocki
200	Gimnazjum w Olszanicy	59,5	32,3	26	27,2	26	6	4	7			5	3	6			leski
201	Gimnazjum Publiczne im. Jana Pawła II w Lubatowej	59,4	33,6	57	25,8	57	7	4	5	3	3	5	3	3	2	2	krośnieński
202	Gimnazjum w Giedlarowej	59,4	30,1	70	29,3	70	5	6	5	4	5	7	6	6	6	6	leżajski
203	Publiczne Gimnazjum w Zespole Szkół w Łękach Dolnych	59,4	32,2	25	27,2	25	6	4	4	4	5	5	7	3	7	5	dębicki
204	Gimnazjum w Bóbrce	59,4	32,2	13	27,2	13	6	4	3			5	3	4			leski
205	Gimnazjum w Warze	59,4	30,6	25	28,8	25	5	4	5	5	7	6	5	6	5	6	brzozowski
206	Gimnazjum w Izdebkach	59,4	34,1	38	25,3	38	7	7	7	7	6	4	7	6	6	5	brzozowski
207	Gimnazjum w Golcowej	59,4	31,4	37	28,0	37	6	4	5	3	6	6	4	3	2	2	brzozowski
208	Publiczne Gimnazjum w Lipie	59,4	32,4	39	27,0	39	6	5	6	5	6	5	6	6	3	7	stalowowolski
209	Publiczne Gimnazjum w Kuryłówce	59,3	33,9	68	25,4	68	7	5	6	6	5	4	4	3	4	3	leżajski
210	Gimnazjum nr 1 w Zespole Szkół nr 1 w Ropczycach	59,3	32,1	79	27,2	79	6	7	7	7	5	5	5	6	6	4	ropczycko-sędziszowski
211	Gimnazjum nr 2 im. św. Maksymiliana Marii Kolbego w Nowej Dębce	59,2	32,0	74	27,2	74	6	5	7	6	6	5	5	6	6	5	tarnobrzeski
212	Gimnazjum nr 2 z Oddziałami Integracyjnymi im. Ignacego Łukasiewicza w Zespole Szkół Miejskich nr 3 w Jaśle	59,2	33,2	264	26,0	265	7	5	6	6		5	4	3	5		jasielski
213	Gimnazjum Publiczne w Stępinie	59,1	34,4	18	24,7	18	7	7	7	3	6	4	5	6	3	6	strzyżowski
214	Gimnazjum im. Ignacego Łukasiewicza w Świerzowej Polskiej	59,0	33,6	77	25,4	77	7	6	6	5	4	4	4	4	4	3	krośnieński
215	Gimnazjum nr 1 w Sanoku	59,0	32,5	161	26,5	161	6	5	7			5	6	5			sanocki
216	Publiczne Gimnazjum w Róży	59,0	29,9	21	29,1	21	5	2	6	4	4	6	4	6	6	7	dębicki
217	Gimnazjum w Zespole Szkół Publicznych w Uhercach Mineralnych	59,0	33,8	41	25,2	41	7	7	6			4	6	4			leski
218	Gimnazjum w Święcanach	59,0	30,6	37	28,4	37	5	5	8	5	6	6	5	6	5	7	jasielski
219	Gimnazjum im. Królowej Jadwigi w Zespole Szkół w Widelce	59,0	33,2	35	25,8	35	7	6	3	5	4	5	3	2	4	2	kolbuszowski
220	Publiczne Gimnazjum w Groblach	58,9	28,6	33	30,3	33	4					7					niżański
221	Gimnazjum w Czerminie	58,9	31,8	101	27,1	101	6	7	7	8	7	5	6	7	6	6	mielecki
222	Publiczne Gimnazjum w Jasionowie	58,9	33,6	12	25,3	12	7	4	3	5	4	4	3	4	3	6	brzozowski
223	Publiczne Gimnazjum w Dąbrówkach	58,9	32,9	29	26,0	29	6	6	6	6	5	5	4	4	3	4	łańcucki
224	Publiczne Gimnazjum w Zespole Szkół Publicznych w Bobrowej	58,9	31,2	26	27,7	26	5	6	7	2	8	6	8	7	6	8	dębicki
225	Gimnazjum im. św. Jana Kantego w Zespole Szkół w Tryńczy	58,9	31,7	46	27,2	46	6	5	5	5	4	5	4	5	5	4	przeworski
226	Gimnazjum nr 1 w Brzozowie	58,8	31,9	148	26,9	148	6	7	5	6	6	5	6	6	7	6	brzozowski
227	Gimnazjum w Krównikach	58,8	33,8	29	25,0	29	7	4	4	5	5	4	5	5	3	8	przemyski
228	Gimnazjum Publiczne w Lubli	58,8	31,4	16	27,4	16	6	6	6	6	5	6	5	5	5	7	strzyżowski
229	Gimnazjum nr 3 w Mielcu	58,8	32,5	164	26,3	164	6	5	6			5	5	4			mielecki
230	Publiczne Gimnazjum w Padwi Narodowej	58,8	32,5	81	26,3	81	6	7	6	5	4	5	5	5	5	4	mielecki

Wyniki z egzaminu gimnazjalnego gimnazjów województwa podkarpackiego - za rok 2008

231	Publiczne Gimnazjum w Zespole Szkół im. Konstantego Leliwy Słotwińskiego w Globikowej	58,7	29,3	16	29,4	16	4	3	8	6	7	8	5	8	dębicki		
232	Publiczne Gimnazjum w Zespole Szkół w Paszczynie	58,7	28,4	27	30,3	27	4	7	8	3	7	8	5	5	dębicki		
233	Publiczne Gimnazjum w Zespole Szkół w Machowej	58,7	29,4	14	29,3	14	4	2	5	5	7	7	2	4	5	6	dębicki
234	Gimnazjum w Łętowni - Sołectwo Majdan Łętowski	58,7	33,1	48	25,6	48	6	5	3	3	3	5	5	3	4	2	leżajski
235	Gimnazjum z Oddziałami Integracyjnymi nr 3 im. Józefa Piłsudskiego w Stalowej Woli	58,7	30,3	152	28,4	151	5	5	7	7	7	6	6	8	7	6	stalowowolski
236	Gimnazjum w Zespole Szkół w Besku	58,6	31,1	61	27,5	61	5	5	4	4	4	6	6	5	6	5	sanocki
237	Gimnazjum w Pawłosiowie	58,6	32,1	39	26,5	39	6	4	3	6	4	5	5	4	4	3	jarosławski
238	Spółeczne Gimnazjum w Targowiskach	58,5	31,7	44	26,8	44	6	5	6	5	6	5	5	5	4	5	krośnieński
239	Publiczne Gimnazjum w Czarnej	58,5	32,3	17	26,2	17	6	7	6	5	4	5	7	6	6	4	łańcucki
240	Publiczne Gimnazjum im. Orłąt w Rudniku nad Sanem	58,5	31,8	133	26,7	133	6	4	6	5	5	5	4	5	6	3	niżański
241	Publiczne Gimnazjum nr 2 w Stanach	58,5	31,7	72	26,8	72	6	3	2	3	3	5	5	3	3	3	stalowowolski
242	Gimnazjum w Jedliczu	58,5	31,8	139	26,7	139	6	6	5	6	6	5	5	5	6	5	krośnieński
243	Gimnazjum w Króliku Polskim	58,4	32,1	13	26,3	13	6	7	2	5	6	5	4	2	3	4	krośnieński
244	Publiczne Gimnazjum w Chotowej	58,4	31,1	16	27,3	16	5	6	2	5	2	5	5	2	6	5	dębicki
245	Gimnazjum nr 4 im. 6 Pomorskiej Dywizji Piechoty w Sanoku	58,4	31,0	134	27,4	134	5	5	6			6	5	6			sanocki
246	Gimnazjum w Stobiernej	58,4	32,0	34	26,4	34	6	6	4	6	7	5	4	3	6		rzeszowski
247	Publiczne Gimnazjum w Zespole Szkół w Głowaczowej	58,3	32,5	10	25,8	10	6	3	2	7	8	5	2	2	5	9	dębicki
248	Gimnazjum w Zespole Szkół w Przecławiu	58,3	32,0	163	26,3	163	6	4	4	5	5	5	4	4	4	5	mielecki
249	Gimnazjum w Malawie	58,3	30,4	40	27,9	40	5	2	6	6	6	6	3	3	4	6	rzeszowski
250	Publiczne Gimnazjum w Hucie Krzeszowskiej	58,2	32,0	45	26,2	45	6	5	5	3	3	5	4	3	3	2	niżański
251	Publiczne Gimnazjum w Starym Narcie	58,2	30,1	15	28,1	15	5					6					niżański
252	Gimnazjum w Zarszynie	58,2	32,6	70	25,6	70	6	5	5	4	4	5	4	4	4	4	sanocki
253	Publiczne Gimnazjum w Zespole Szkół w Chwałowicach	58,2	31,0	32	27,2	32	5	4	4			5	3	5			stalowowolski
254	Publiczne Gimnazjum im. bł. ks. Romana Sitko w Kamionce	58,2	32,6	14	25,6	14	6	2	5	7	3	5	3	4	4	6	ropczycko-sędziszowski
255	Gimnazjum w Zespole Szkół w Rzepedzi	58,2	32,9	22	25,3	22	6	5	3	5	2	4	3	3	4	2	sanocki
256	Gimnazjum w Zespole Szkół w Górkach	58,1	31,5	29	26,6	29	6	6	2	6	4	5	6	5	5	4	brzozowski
257	Gimnazjum w Grodzisku Górnym	58,1	31,4	60	26,7	60	6	5	7	5	5	5	5	6	5	5	leżajski
258	Gimnazjum w Milczy	58,1	32,4	20	25,7	20	6	5	5	5	7	5	4	5	6	7	krośnieński
259	Gimnazjum nr 1 w Przemyślu	58,0	31,7	220	26,3	219	6	5	5	5	5	5	5	5	5	5	Przemyśl
260	Gimnazjum w Januszkowicach	57,9	32,1	19	25,8	19	6	7	2	5	5	5	6	2	2	4	dębicki
261	Gimnazjum nr 6 w Stalowej Woli	57,9	30,3	54	27,6	54	5	4	5	4	5	6	4	4	5	4	stalowowolski
262	Publiczne Gimnazjum w Żyrakowie	57,9	31,3	32	26,6	32	5	6	8	7	8	5	7	6	7	7	dębicki
263	Gimnazjum Publiczne im. Jana Pawła II w Godowej	57,9	30,1	28	27,8	28	5	3	5	4	6	6	5	5	6	6	strzyżowski
264	Gimnazjum im. Jana Pawła II w Iwierzycach	57,9	31,1	115	26,8	115	5	6	5	5		5	5	3	5		ropczycko-sędziszowski
265	Gimnazjum w Jaśliskach	57,9	30,6	27	27,3	27	5	6	5	7	5	5	6	4	6	3	krośnieński
266	Publiczne Gimnazjum w Stalach	57,9	31,7	40	26,2	40	6	7	7	7	6	5	6	6	5	4	tarnobrzegi
267	Gimnazjum im. Jana Gwalberta Pawlikowskiego w Medyce	57,9	31,0	88	26,9	88	5	3	3	3	5	5	3	3	3	5	przemyski
268	Publiczne Gimnazjum nr 2 w Zbydniowie	57,9	30,4	47	27,5	47	5	4	5	6	3	6	6	3	6	4	stalowowolski
269	Gimnazjum w Dynowie	57,8	30,9	115	26,9	115	5	6	6	7		5	6	5	7		rzeszowski

Wyniki z egzaminu gimnazjalnego gimnazjów województwa podkarpackiego - za rok 2008

270	Gimnazjum w Hermanowicach	57,8	30,1	12	27,7	12	5	5	3	6	6	4	3	4	przemyski		
271	Publiczne Gimnazjum w Zespole Szkół w Dobrkowie	57,8	30,0	26	27,8	26	5	4	5	4	5	6	5	4	3	dębicki	
272	Gimnazjum w Dukli	57,8	31,1	87	26,7	87	5	5	6	6	5	5	5	4	6	5	krośnieński
273	Gimnazjum w Zespole Szkół Publicznych w Końskiem	57,7	30,2	11	27,5	11	5	4	7	6	6	6	2	4	9	6	brzozowski
274	Publiczne Gimnazjum w Baranowie Sandomierskim	57,7	31,7	42	26,0	42	6	7	6	7	3	5	4	4	5	2	tarnobrzeski
275	Gimnazjum Publiczne w Zespole Szkół nr 2 im. Marii Konopnickiej w Nienadówce	57,7	31,0	21	26,7	21	5	3	4	5	5	5	4	5	4	3	rzeszowski
276	Gimnazjum nr 1 im. Papieża Jana Pawła II w Nowej Dębie	57,7	30,5	106	27,2	106	5	7	7	6	5	5	6	6	4	4	tarnobrzeski
277	Gimnazjum w Dydni	57,6	31,1	84	26,5	84	5	5	5	3	6	5	4	3	3	4	brzozowski
278	Publiczne Gimnazjum nr 1 w Zespole Szkół w Osobnicy	57,6	29,6	50	28,0	50	5	5	5	5	6	6	5	5	9	6	jasielski
279	Gimnazjum w Horyńcu Zdroju	57,6	33,0	68	24,6	68	6	5	5	5	6	4	4	4	5	6	lubaczowski
280	Publiczne Gimnazjum w Siedliskach	57,6	31,5	80	26,1	81	6	7	7	5	7	5	6	6	5	6	rzeszowski
281	Gimnazjum w Małej	57,6	30,9	25	26,7	25	5	4	4	4	5	5	6	4	4	4	ropczycko-sędziszowski
282	Publiczne Gimnazjum w Pilźnie	57,5	31,9	77	25,6	77	6	6	6	5	7	5	5	4	5	5	dębicki
283	Publiczne Gimnazjum w Brzyskach	57,5	32,2	59	25,3	59	6	3	3	4	6	4	4	4	4	5	jasielski
284	Publiczne Gimnazjum w Jacie	57,5	31,6	31	25,9	31	6					5					nizański
285	Niepubliczne Gimnazjum im. Franciszka Magrysia w Handzlówce	57,5	29,7	21	27,8	21	5	6	7	7	6	6	7	6	7	4	łańcucki
286	Publiczne Gimnazjum w Jeżowem	57,4	31,6	71	25,8	71	6	4	4	4	5	5	3	3	6	6	nizański
287	Gimnazjum nr 2 im. św. Jana Kantego w Manasterzu	57,4	28,4	31	29,0	31	4	4	6	7	4	6	5	4	7	7	przeworski
288	Gimnazjum w Zespole Szkół im. św. Antoniego z Padwy w Urzejowicach	57,4	30,4	33	27,0	33	5	6	6	6	5	5	6	4	4	3	przeworski
289	Gimnazjum w Domaradzu	57,3	30,5	47	26,8	47	5	6	6	6	7	5	5	5	5	6	brzozowski
290	Gimnazjum w Zespole Szkół w Krzeszowie	57,3	30,3	72	27,0	72	5	5	5	5	4	5	5	4	6	4	nizański
291	Gimnazjum im. Jan Pawła II w Gorzycach	57,3	30,2	129	27,1	129	5	6	6	4	5	5	5	5	3	5	tarnobrzeski
292	Gimnazjum w Bączalu Dolnym	57,2	30,0	39	27,2	39	5	3	3	4	5	5	5	4	5	5	jasielski
293	Gimnazjum w Długiem	57,2	31,1	61	26,1	61	5	6	7	6	5	5	6	6	4	3	sanocki
294	Publiczne Gimnazjum im. św. Stanisława Kostki w Sarzynie	57,2	32,0	45	25,2	45	6	5	6	4	5	4	4	3	3	2	leżajski
295	Gimnazjum nr 1 im. Bpa Ignacego Krasieckiego w Radymnie	57,2	32,3	107	24,9	107	6	6	6	5	4	4	6	4	5	3	jarosławski
296	Gimnazjum w Ostrowie	57,1	33,6	30	23,5	29	7	3	3	5	5	3	5	2	3	5	przemyski
297	Publiczne Gimnazjum w Zespole Szkół w Trzęsówce	57,1	29,6	23	27,5	23	5	6	7	4	6	6	6	7	2	3	kolbuszowski
298	Gimnazjum Integracyjne im. Króla Kazimierza Wielkiego w Osieku Jasielskim	57,1	31,0	69	26,1	69	5	3	3	3	4	5	4	3	3	3	jasielski
299	Publiczne Gimnazjum w Cholewianej Górze	57,1	30,6	23	26,5	23	5					5					nizański
300	Gimnazjum nr 8 w Rzeszowie	57,1	29,6	105	27,5	105	5	6	7	7	6	6	6	8	6	7	Rzeszów
301	Gimnazjum w Wierzbnej	57,1	31,2	27	25,9	27	5	5	3	3	4	5	4	3	3	4	jarosławski
302	Publiczne Gimnazjum w Zespole Szkół w Rzeczycy Długiej	57,1	30,9	32	26,2	32	5	3	5	3	2	5	6	2	3	2	stalowowolski
303	Publiczne Gimnazjum im. Jana Pawła II z Zarzeczcu -	57,0	31,7	77	25,3	77	6	4	6	4	5	4	5	4	3	4	przeworski
304	Gimnazjum nr 2 w Stobiernej	57,0	30,4	24	26,6	24	5					5					rzeszowski
305	Publiczne Gimnazjum w Mchawie	57,0	30,9	43	26,1	43	5	5	6			5	5	5			leski
306	Gimnazjum w Wietrznie	57,0	32,5	15	24,5	15	6	7	7	5	7	4	6	7	7	8	krośnieński
307	Publiczne Gimnazjum im. Jana Pawła II w Dubiecku	57,0	31,3	111	25,7	111	5	3	5	5	5	5	2	4	4	4	przemyski
308	Gimnazjum w Zespole Szkół w Dąbrowicy	57,0	33,4	16	23,6	16	7	6	6			3	4	3			leżajski

Wyniki z egzaminu gimnazjalnego gimnazjów województwa podkarpackiego - za rok 2008

309	Gimnazjum w Brzozie Królewskiej	57,0	29,5	61	27,5	61	4	5	5	4	4	6	4	5	5	3	leżajski
310	Gimnazjum w Gogołowie	57,0	31,5	19	25,5	19	6	8	5	3	4	4	8	4	5	6	strzyżowski
311	Gimnazjum w Zespole Szkół w Piskorowicach	56,9	31,1	20	25,8	20	5	4	4	3	2	5	7	5	4	2	leżajski
312	Publiczne Gimnazjum w Zespole Szkół w Starej Jastrzębce	56,9	30,3	28	26,6	28	5	3	6	5	6	5	4	6	6	6	dębicki
313	Publiczne Gimnazjum nr 2 w Jarosławiu	56,9	29,4	165	27,5	165	4	7	6	6	7	6	7	6	6	6	jarosławski
314	Gimnazjum nr 2 w Tarnobrzegu	56,9	29,4	171	27,5	171	4	6	7	7	6	6	6	6	6	6	Tarnobrzeg
315	Gimnazjum w Lubatówce	56,9	33,3	16	23,6	16	7	4	5	5	7	3	4	6	4	4	krośnieński
316	Publiczne Gimnazjum im. bł. Achillesa Puchały w Kosinie	56,9	31,4	105	25,5	105	6	6	6	5	6	4	6	6	5	6	łańcucki
317	Gimnazjum nr 1 w Krośnie	56,9	29,9	152	27,0	152	5	6	6	6	7	5	6	6	6	6	Krosno
318	Publiczne Gimnazjum w Oleszycach	56,9	30,4	111	26,5	111	5	5	5	5	5	5	6	6	5	5	lubaczowski
319	Gimnazjum w Strachocinie	56,9	29,5	46	27,4	46	4	4	6	5	3	6	5	6	5	4	sanocki
320	Gimnazjum w Jaszczwi	56,9	32,5	24	24,4	24	6	3	4	4	5	4	5	3	4	2	krośnieński
321	Gimnazjum w Chmielniku	56,9	31,2	104	25,7	104	5	6	6	5	6	5	6	5	5	4	rzeszowski
322	Publiczne Gimnazjum w Zespole Szkół w Parkoszu	56,8	32,5	15	24,3	15	6	6	8	2	3	4	7	8	2	5	dębicki
323	Publiczne Gimnazjum nr 3 w Turbi	56,8	30,3	44	26,5	44	5	5	6	5	5	5	5	5	4	5	stalowowski
324	Gimnazjum w Odrzykoniu	56,8	31,1	59	25,7	59	5	7	4	4	7	5	7	6	5	6	krośnieński
325	Gimnazjum w Zespole Szkół w Trepczy	56,8	32,5	17	24,3	17	6	2	6	2	6	4	4	4	2	4	sanocki
326	Gimnazjum w Iwli	56,7	29,7	11	27,0	11	5	4	4	4	7	5	4	3	2	6	krośnieński
327	Publiczne Gimnazjum w Zespole Szkół w Borowej	56,7	30,6	17	26,1	17	5	3	7	8	9	5	3	6	8	9	dębicki
328	Gimnazjum w Żołyni	56,7	29,7	104	27,0	104	5	5	5	5	3	5	4	4	4	3	łańcucki
329	Gimnazjum Publiczne w Pivodzie	56,7	30,6	44	26,1	44	5	6	5	5	7	5	5	5	4	6	jarosławski
330	Niepubliczne Gimnazjum w Dębnie	56,7	28,5	23	28,2	23	4					6					leżajski
331	Publiczne Gimnazjum w Zalesiu	56,7	29,7	11	27,0	11	5	4	2	5	2	5	4	2	3	3	łańcucki
332	Gimnazjum w Huwnikach	56,6	31,9	33	24,7	33	6	6	4	4	8	4	4	3	3	7	przemyski
333	Gimnazjum w Zespole Szkół w Malinówce	56,6	30,4	13	26,2	13	5	5	5	5	6	5	4	3	3	4	brzozowski
334	Gimnazjum w Pełkiniach	56,6	30,9	29	25,7	29	5	6	6	4	5	5	5	5	5	5	jarosławski
335	Publiczne Gimnazjum nr 4 w Jarosławiu	56,5	31,1	93	25,4	93	5	6	6	5	5	4	5	5	5	5	jarosławski
336	Publiczne Gimnazjum w Górze Motycznej	56,5	29,1	10	27,4	10	4	6	6	3	5	6	7	6	6	7	dębicki
337	Gimnazjum w Zespole Szkół w Świętoniowej	56,4	30,0	24	26,4	24	5	5	7	5	5	5	5	5	7	4	przeworski
338	Gimnazjum nr 1 w Przybyszówce	56,4	27,0	53	29,4	53	3	6	4	5	4	7	6	7	6	4	rzeszowski
339	Gimnazjum nr 2 im. Prymasa Tysiąclecia Kardynała Stefana Wyszyńskiego w Zagórz	56,3	30,9	41	25,4	41	5	6	7	6	6	4	6	5	5	6	sanocki
340	Gimnazjum nr 5 w Zespole Szkół nr 5 w Ropczycach	56,3	30,2	27	26,1	27	5	6	5	5	7	5	5	5	5	5	ropczycko-sędziszowski
341	Publiczne Gimnazjum w Wadowicach Górnych	56,3	29,5	118	26,8	118	4	6	4	5	5	5	5	5	4	4	mielecki
342	Gimnazjum w Węgierce	56,3	29,9	19	26,4	19	5	2	6	4	2	5	2	4	4	5	jarosławski
343	Gimnazjum Publiczne w Zapałowie	56,3	29,8	31	26,5	31	5	6	6	5	6	5	4	6	7	6	jarosławski
344	Miejskie Gimnazjum nr 2 w Dębicy	56,3	29,5	190	26,8	190	4	6	5	5	6	5	6	5	6	5	dębicki
345	Gimnazjum w Zespole Szkół w Nienowicach	56,2	30,3	13	25,9	13	5	2	4			5	2	3			jarosławski
346	Gimnazjum nr 5 w Rudnej Wielkiej	56,2	30,5	56	25,7	56	5	5	6	6	6	5	4	6	5	4	rzeszowski
347	Gimnazjum Publiczne w Orłach	56,1	31,5	77	24,6	77	6	5	5	3	3	4	5	5	5	4	przemyski

Wyniki z egzaminu gimnazjalnego gimnazjów województwa podkarpackiego - za rok 2008

348	Gimnazjum w Zespole Szkół w Grochowcach	56,1	31,0	23	25,1	23	5	3	3	3	7	4	4	2	4	6	przemyski
349	Gimnazjum w Zespole Szkół w Nawsiu Brzosteckim	56,1	32,5	15	23,6	15	6	4	5	3	2	3	2	2	2	2	dębicki
350	Gimnazjum im. Kardynała Stefana Wyszyńskiego w Zespole Szkół Publicznych we Wróbliku Szlacheckim	56,1	31,8	26	24,3	26	6	7	7	7	5	4	5	6	7	5	krośnieński
351	Gimnazjum w Zespole Szkół w Lutowiskach	56,1	29,9	39	26,2	39	5	6	7	6	6	5	5	5	5	5	bieszczadzki
352	Publiczne Gimnazjum w Krasieczynie	56,0	30,6	50	25,4	50	5	3	3	3	4	4	3	3	2	3	przemyski
353	Gimnazjum w Jadachach	56,0	30,6	23	25,4	23	5	5	5			4	4	3			tarnobrzeski
354	Gimnazjum Sportowe w Rzeszowie	56,0	31,7	45	24,3	45	6	5				4	6				Rzeszów
355	Gimnazjum w Ulanowie	56,0	30,5	106	25,5	106	5	4	4	4	5	4	5	4	5	5	niżański
356	Gimnazjum nr 2 w Świlczy	56,0	27,7	43	28,3	43	4	5	4	6	8	6	7	5	4	8	rzeszowski
357	Gimnazjum w Wyszatycach	55,9	30,2	66	25,7	66	5	4	5	5	2	5	4	5	4	3	przemyski
358	Publiczne Gimnazjum w Zespole Szkół w Lipinach	55,8	29,0	18	26,8	18	4	5	6	4	5	5	5	5	3	3	dębicki
359	Gimnazjum w Zespole Szkół w Komańcy	55,8	32,4	21	23,4	21	6	3	4	6	3	3	3	2	4	3	sanocki
360	Gimnazjum w Gnojnicy Dolnej	55,7	27,9	17	27,8	17	4	5	4	5	6	6	8	4	7	4	ropczycko-sędziszowski
361	Publiczne Gimnazjum w Trzebusce	55,7	31,4	14	24,3	14	6	4	4	5	6	4	5	6	5	7	rzeszowski
362	Gimnazjum nr 2 w Wesolej	55,7	30,5	28	25,2	28	5	6	5	5	5	4	5	5	4	5	brzozowski
363	Publiczne Gimnazjum w Zespole Szkół w Antoniowie	55,7	29,9	22	25,8	22	5	4	6	3	4	5	5	5	3	5	stalowowolski
364	Gimnazjum w Chorzelowie	55,6	29,2	93	26,4	93	4	6	6	5	5	5	5	5	5	6	mielecki
365	Publiczne Gimnazjum w Zespole Szkół w Jarocinie	55,6	29,4	77	26,2	77	4	4	6	5	2	5	5	6	4	3	niżański
366	Publiczne Gimnazjum w Zespole Szkół w Zwierniku	55,5	32,1	27	23,4	27	6	4	5	2	6	3	2	2	2	2	dębicki
367	Publiczne Gimnazjum w Wólce Krowickiej	55,5	31,3	49	24,2	49	5	4	5	4	4	4	4	3	4	7	lubaczowski
368	Publiczne Gimnazjum w Zespole Szkół w Albigowej	55,5	28,7	35	26,8	35	4	6	6	5	5	5	6	6	7	7	łańcucki
369	Publiczne Gimnazjum w Nowotańcu	55,5	29,6	25	25,9	25	5	3	5	7	7	5	3	4	5	5	sanocki
370	Gimnazjum Publiczne w Lutczy	55,4	29,8	58	25,6	58	5	5	5	4	7	5	6	6	4	5	strzyżowski
371	Gimnazjum w Makowisku	55,3	32,1	41	23,2	42	6	3	3	2	4	3	3	2	2	2	jarosławski
372	Gimnazjum w Zespole Szkół w Budach Głogowskich	55,2	29,3	22	25,9	22	4	4	5			5	3	3			rzeszowski
373	Gimnazjum im. Jana Pawła II w Krasnem	55,2	30,7	74	24,5	74	5	6	5	6	7	4	6	4	5	6	rzeszowski
374	Gimnazjum w Niebieszczanach	55,2	27,8	37	27,4	37	4	5	3	6	4	6	5	4	4	5	sanocki
375	Publiczne Gimnazjum nr 3 w Przemyślu	55,2	29,9	171	25,3	171	5	5	4	7	7	4	4	4	5	4	Przemyśl
376	Publiczne Gimnazjum nr 3 w Szebnicach	55,2	28,8	36	26,4	36	4	5	5	4	6	5	5	6	6	6	jasielski
377	Publiczne Gimnazjum w Zespole Szkół im. św. Brata Alberta w Żurawiczkach	55,2	32,8	35	22,4	35	6	4	6	7	2	3	3	4	4	2	przeworski
378	Publiczne Gimnazjum nr 3 im. ks. Jana Twardowskiego w Jarosławiu	55,1	32,8	89	22,3	89	6	3	4	2	5	3	2	4	2	3	jarosławski
379	Publiczne Gimnazjum w Cewkowie	55,0	29,4	31	25,6	31	4	3	4	3	7	5	4	2	4	5	lubaczowski
380	Niepubliczne Gimnazjum Mistrzostwa Sportowego im. Grzegorza Lato w Mielcu	55,0	30,8	31	24,2	31	5	4	6	7		4	4	6	6		mielecki
381	Publiczne Gimnazjum nr 2 w Trzciny	55,0	32,5	34	22,5	34	6	5	6	5	5	3	3	4	4	4	jasielski
382	Gimnazjum w Boguchwale	55,0	31,0	88	24,0	88	5	5	7	5	5	4	5	6	5	5	rzeszowski
383	Gimnazjum w Grabownicy	55,0	31,2	45	23,8	45	5	6	6	6	5	3	4	4	6	4	brzozowski
384	Gimnazjum w Maćkowicach	54,9	31,5	24	23,4	24	6	7	6	5	6	3	2	4	5	2	przemyski
385	Gimnazjum w Brzostku	54,7	28,1	98	26,6	98	4	5	4	5	5	5	4	4	7	5	dębicki
386	Publiczne Gimnazjum w Zespole Szkół im. ks. Mieczysława Lachora w Górnio	54,7	29,1	46	25,6	46	4	5	5	5	3	5	5	4	5	3	rzeszowski

Wyniki z egzaminu gimnazjalnego gimnazjów województwa podkarpackiego - za rok 2008

387	Gimnazjum w Równem	54,7	30,2	33	24,5	33	5	6	4	5	6	4	5	4	5	4	krośnieński
388	Gimnazjum w Kątach	54,7	27,9	26	26,8	26	4	4	2	4	1	5	7	3	8	2	jasielski
389	Gimnazjum w Grodzisku Dolnym	54,7	27,7	78	27,0	78	4	3	5	3	3	5	3	5	3	4	leżajski
390	Gimnazjum im. Bohaterów Armii Krajowej z Plutonu "Rys" w Łęczynach	54,6	29,1	37	25,5	37	4	4	4	6	4	4	4	2	3	4	jasielski
391	Gimnazjum Publiczne w Wiązownicy	54,6	29,2	44	25,4	44	4	4	4	4	3	4	2	2	3	5	jarosławski
392	Gimnazjum w Ujkowicach	54,5	31,1	15	23,4	15	5	7	6	4	9	3	5	6	6	9	przemyski
393	Gimnazjum im. Jana Pawła II w Czarnej Sędziszowskiej	54,5	27,4	77	27,1	77	3	6	5	5	6	5	6	6	6	5	ropczycko-sędziszowski
394	Gimnazjum im. prof. Stefana Myczkowskiego w Czarnej	54,5	30,2	46	24,3	46	5	3	7	7	3	4	3	5	6	4	bieszczadzki
395	Publiczne Gimnazjum w Tuszowie Narodowym	54,4	29,6	86	24,8	86	5	7	5	5	5	4	5	3	4	3	mielecki
396	Gimnazjum w Zespole Szkół w Kalnikowie	54,4	30,4	20	24,0	20	5	7	5	3	3	4	8	5	5	3	przemyski
397	Publiczne Gimnazjum nr 2 w Baszni Dolnej	54,4	33,5	36	20,9	36	7	6	4	3	4	2	6	5	2	6	lubaczowski
398	Publiczne Gimnazjum nr 1 w Majdanie Królewskim	54,4	26,5	152	27,9	152	3	6	3	5	4	6	5	4	7	4	kolbuszowski
399	Publiczne Gimnazjum w Wysokiej Strzyżowskiej	54,3	28,1	31	26,2	32	4	3	4	4	4	5	4	3	4	5	strzyżowski
400	Gimnazjum w Łubnie Szlacheckim	54,3	30,2	48	24,1	48	5	5	7	5	2	4	3	3	4	2	jasielski
401	Gimnazjum im. Anny Jenke w Adamówce	54,2	29,7	69	24,5	69	5	5	6	3	4	4	5	4	3	3	przeworski
402	Publiczne Gimnazjum w Zespole Szkół w Strzegocicach	54,1	27,8	22	26,3	22	4	5	6	4	4	5	5	6	3	4	dębicki
403	Gimnazjum im. Jana Pawła II w Zespole Szkół nr 1 w Jodłowej	54,0	30,2	79	23,8	79	5	2	2	3	4	3	4	2	3	6	dębicki
404	Gimnazjum nr 2 im. Jana Pawła II w Zespole Szkół Publicznych w Łukawcu	54,0	31,7	36	22,3	36	6	5	4	3	7	3	4	2	3	4	lubaczowski
405	Gimnazjum w Nozdrzcu	53,9	27,3	23	26,6	23	3	5	5	4	5	5	7	6	3	5	brzozowski
406	Publiczne Gimnazjum nr 1 w Bojanowie	53,9	28,8	53	25,1	53	4	3	5	6	5	4	4	4	5	5	stalowowolski
407	Gimnazjum Publiczne w Szówsku	53,9	30,1	55	23,8	55	5	4	6	4	4	3	3	4	4	4	jarosławski
408	Publiczne Gimnazjum w Rakszawie	53,9	30,9	119	23,0	119	5	6	5	4	4	3	4	5	4	2	łańcucki
409	Publiczne Gimnazjum im. ks. Bronisława Markiewicza w Pruchniku	53,9	30,0	165	23,9	161	5	4	4	4	3	4	3	3	3	3	jarosławski
410	Gimnazjum w Kurzynie Średniej	53,8	30,4	37	23,4	37	5	5	7	3	2	3	4	3	3	2	nizański
411	Publiczne Gimnazjum w Zespole Szkół w Nowosielcu	53,8	30,7	34	23,1	34	5	7	5	5	6	3	6	5	5	6	nizański
412	Gimnazjum w Umieszczu	53,8	29,9	28	23,9	28	5	6	6	8	5	4	3	4	5	6	jasielski
413	Publiczne Gimnazjum w Zespole Szkół z Oddziałami Integracyjnymi w Pustkowie-Osiedlu	53,7	28,1	63	25,6	63	4	4	5	4	7	5	4	3	6	7	dębicki
414	Gimnazjum Publiczne w Zespole Szkół im. Prymasa Tysiąclecia Kardynała Stefana Wyszyńskiego w Wólce Niedźwiedzkiej	53,6	28,0	31	25,6	31	4	6	5	3	2	5	3	5	4	2	rzeszowski
415	Publiczne Gimnazjum w Nagawczynie	53,6	28,6	41	25,0	41	4	4	4	2	4	4	4	4	3	4	dębicki
416	Niepubliczne Gimnazjum w Wańkowej	53,6	27,3	13	26,3	13	3	2	2	2		5	2	2	4		leski
417	Gimnazjum w Zespole Szkół w Starym Mieście	53,6	26,7	34	26,9	34	3	5	3	3	4	5	4	3	6	4	leżajski
418	Publiczne Gimnazjum w Zespole Szkół Publicznych w Nagoszynie	53,6	30,9	19	22,7	19	5	5	4	3	1	3	5	3	3	2	dębicki
419	Gimnazjum im. ks. Bronisława Markiewicza w Gaci	53,6	28,9	41	24,7	41	4	3	6	3	7	4	3	5	2	4	przeworski
420	Gimnazjum w Zespole Szkół w Grzęsce	53,5	30,1	19	23,4	19	5	7	9	7	7	3	4	8	5	4	przeworski
421	Gimnazjum w Zagorzycach Górnych	53,4	27,8	70	25,6	70	4	5	5	5	4	5	5	6	4	3	ropczycko-sędziszowski
422	Publiczne Gimnazjum nr 4 w Ociece	53,2	28,3	26	24,9	26	4	4	4	4	3	4	3	3	2		ropczycko-sędziszowski
423	Publiczne Gimnazjum w Krajowicach	53,2	28,7	13	24,5	13	4	6	5	6	5	4	6	4	5	4	jasielski
424	Gimnazjum w Zespole Szkół w Trzebosi	53,1	28,3	57	24,8	57	4	4	2	6	3	4	4	2	4	2	rzeszowski

Wyniki z egzaminu gimnazjalnego gimnazjów województwa podkarpackiego - za rok 2008

425	Gimnazjum w Zespole Szkół w Siedliskach Bogusz	53,1	28,6	75	24,5	76	4	3	6	3	3	4	3	5	4	2	dębicki
426	Gimnazjum w Dębowie	53,1	28,5	25	24,6	25	4	3	6	7		4	5	3	5		przeworski
427	Publiczne Gimnazjum im. Jana Pawła II w Tyczynie	53,0	29,4	182	23,6	182	4	6	4	5	6	3	5	4	4	5	rzeszowski
428	Publiczne Gimnazjum w Bukowsku	53,0	29,9	38	23,1	38	5	5	5	4	6	3	6	5	4	8	sanocki
429	Publiczne Gimnazjum w Zespole Szkół w Jaworzu Górnym	53,0	28,8	17	24,2	17	4	2	8	8	5	4	2	3	7	3	dębicki
430	Gimnazjum nr 1 im. św. Królowej Jadwigi w Nowosielskach	53,0	29,8	16	23,2	16	5	2	5	4	7	3	3	5	3	9	przeworski
431	Gimnazjum w Nehrybce	52,9	27,6	16	25,3	16	3	4	4	6	7	4	5	3	4	6	przemyski
432	Publiczne Gimnazjum w Zespole Szkół w Latoszynie	52,9	26,7	49	26,2	49	3	3	5	6	4	5	4	4	6	9	dębicki
433	Publiczne Gimnazjum w Harasiukach	52,9	28,9	58	24,0	58	4	5	5	5	5	4	3	4	4	3	nizański
434	Gimnazjum we Fredopolu	52,9	27,4	43	25,5	43	3	2	5	3	4	4	2	3	2	2	przemyski
435	Gimnazjum w Niebocku	52,7	28,4	48	24,3	48	4	5	3	4	5	4	6	5	3	5	brzozowski
436	Gimnazjum im. bł. ks. Władysława Findysza Męczennika w Nowym Żmigrodzie	52,6	28,6	83	24,0	83	4	4	6	7	6	4	3	4	7	7	jasielski
437	Gimnazjum nr 4 w Bratkowicach	52,5	28,1	79	24,4	79	4	5	4	5	3	4	4	4	4	2	rzeszowski
438	Publiczne Gimnazjum w Zespole Szkolno-Gimnazjalnym w Gawtusowicach	52,4	27,8	49	24,6	49	4	7	4	3	3	4	5	5	3	2	mielecki
439	Publiczne Gimnazjum w Medyni Głogowskiej	52,4	26,2	33	26,2	33	3	5	6	6	4	5	4	6	8	8	łańcucki
440	Gimnazjum nr 1 im. Jana Kochanowskiego w Zespole Szkół Publicznych w Wielkich Oczach	52,3	28,7	24	23,6	24	4	6	5	5	5	3	5	3	4	5	lubaczowski
441	Gimnazjum w Kupnie	52,3	29,5	60	22,8	60	4	5	3	3	4	3	4	2	3	3	kolbuszowski
442	Publiczne Gimnazjum nr 1 w Ostrowie	52,3	28,6	47	23,7	47	4	5	4	4	3	3	6	5	4	4	ropczycko-sędziszowski
443	Gimnazjum Publiczne w Grodzisku	52,1	29,6	27	22,5	27	5	5	5	3	4	3	4	4	2	4	strzyżowski
444	Gimnazjum w Zespole Szkół w Sońnicy	52,1	28,9	22	23,2	22	4	5	7	3	5	3	6	4	6	5	jarosławski
445	Gimnazjum Publiczne w Rozbórze Długim	52,0	28,2	31	23,8	31	4	6	3	6	4	3	6	5	6	2	jarosławski
446	Gimnazjum w Bziance	52,0	29,5	13	22,5	13	4	8	5	5	5	3	6	4	4	4	krośnieński
447	Gimnazjum w Bachórze	52,0	28,0	23	24,0	23	4	5	3			4	4	4			rzeszowski
448	Gimnazjum nr 1 w Stalowej Woli	52,0	29,1	65	22,9	65	4	4	4	5	4	3	4	3	5	4	stalowowski
449	Publiczne Gimnazjum w Zespole Szkół w Stasiówce	51,9	22,8	21	29,1	21	2	5	7	5	5	6	6	7	8	6	dębicki
450	Gimnazjum w Tylawie	51,8	30,3	10	21,5	10	5	6	2	6	4	2	5	2	3	2	krośnieński
451	Gimnazjum w Krzywcy	51,8	28,3	83	23,5	83	4	4	3	3	5	3	3	3	3	4	przemyski
452	Gimnazjum w Zespole Szkół im. ks. Jana Twardowskiego w Starym Dzikowie	51,8	29,6	45	22,2	45	5	2	5	5	5	3	5	3	5	5	lubaczowski
453	Gimnazjum nr 1 w Kańczudze	51,6	27,6	218	24,0	218	3	5	5	5	5	4	4	5	5	4	przeworski
454	Publiczne Gimnazjum nr 2 w Woli Ociecekiej	51,6	26,5	19	25,1	19	3	5	6	8	6	4	3	4	9	7	ropczycko-sędziszowski
455	Gimnazjum Sportowe w Trzciny	51,5	28,3	21	23,2	21	4	7	5	7	6	3	6	3	5	6	jasielski
456	Publiczne Gimnazjum w Wielopolu Skrzyńskim	51,5	27,7	120	23,8	120	4	5	6	4	3	3	5	5	3	3	ropczycko-sędziszowski
457	Gimnazjum w Łączkach Kucharskich	51,5	29,3	24	22,2	24	4	6	8	7	3	3	5	3	6	4	ropczycko-sędziszowski
458	Gimnazjum nr 3 w Zespole Szkół nr 3 w Ropczycach	51,5	26,4	36	25,1	36	3	2	5	5	3	4	5	4	5	6	ropczycko-sędziszowski
459	Publiczne Gimnazjum im. Wincentego Witosa w Borowej	51,4	27,1	69	24,3	69	3	6	6	6	3	4	6	5	6	4	mielecki
460	Gimnazjum Publiczne im. Jana Pawła II w Radomyślu Wielkim	51,4	27,6	219	23,8	219	3	4	4	4	5	3	3	3	4	4	mielecki
461	Gimnazjum w Sieniawie	51,4	26,5	36	24,9	36	3	6	5	5	5	4	6	5	3	6	krośnieński
462	Publiczne Gimnazjum w Nienadowej	51,3	27,4	54	23,9	54	3	3	3	3	2	4	3	2	2	2	przemyski
463	Publiczne Gimnazjum im. Ignacego Łukasiewicza w Cieklinie	51,3	27,2	45	24,1	45	3	4	5	3	4	4	4	4	5	6	jasielski

Wyniki z egzaminu gimnazjalnego gimnazjów województwa podkarpackiego - za rok 2008

464	Publiczne Gimnazjum w Zespole Szkół w Pstrągowej	51,2	27,7	33	23,5	33	4	4			3	3							strzyżowski
465	Publiczne Gimnazjum im. Jana Pawła II w Zespole Szkolno-Przedszkolnym w Ślężakach	51,2	29,3	50	21,9	50	4	5	5	4	4	3	4	2	3	2			tarnobrzeski
466	Publiczne Gimnazjum w Zasowie	51,2	25,5	23	25,7	23	3	2	2	4	5	5	3	2	3	7			dębicki
467	Gimnazjum w Lesku	51,1	27,6	126	23,5	126	3	5	5			3	5	5					leski
468	Publiczne Gimnazjum im. Jana Pawła II w Sowinie	51,1	27,5	20	23,6	20	3	3	2	4	2	3	2	2	6	5			jasielski
469	Gimnazjum w Niedźwiadzie	51,0	26,5	25	24,5	25	3	5	6	5	6	4	5	4	5	5			ropczycko-sędziszowski
470	Gimnazjum w Zespole Szkół im. Jana Pawła II w Cyganach	50,9	28,8	15	22,1	15	4	7	7			3	5	4					tarnobrzeski
471	Gimnazjum nr 1 w Jaworniku Polskim	50,9	29,0	46	21,9	46	4	3	4	8	6	3	2	3	7	7			przeworski
472	Gimnazjum w Zespole Szkół w Rokietnicy	50,9	30,4	74	20,5	74	5	4	4	4	4	2	3	2	3	2			jarosławski
473	Gimnazjum w Dobrej	50,9	27,5	25	23,4	25	3	2	4	5	3	3	3	4	4	3			sanocki
474	Publiczne Gimnazjum w Zespole Szkół w Krempnej	50,8	28,2	44	22,6	44	4	3	5	3	2	3	3	7	3	6			jasielski
475	Gimnazjum im. św. Stanisława Kostki w Kamieniu	50,7	27,3	90	23,4	90	3	4	4	4	4	3	5	3	4	4			rzeszowski
476	Gimnazjum Publiczne w Boratynie	50,6	29,4	41	21,2	41	4	5	4	3	5	2	2	3	3	3			jarosławski
477	Gimnazjum w Zespole Szkół w Niedźwiadzie Górnej	50,5	26,5	33	24,0	33	3	5	3	3	2	4	3	2	6	4			ropczycko-sędziszowski
478	Publiczne Gimnazjum im. ks. Jana Czuby w Zespole Szkół w Słotowej	50,4	25,6	16	24,8	16	3	8	5	7	4	4	7	7	8	5			dębicki
479	Gimnazjum w Zespole Szkół im. Jana Raka w Husowie	50,4	26,6	53	23,8	53	3	4	5	3	5	3	5	5	3	3			łańcucki
480	Gimnazjum w Łukawcu	50,4	25,0	32	25,4	32	2	6	7	6	6	4	5	6	7	7			rzeszowski
481	Gimnazjum Publiczne w Kłyżowie	50,4	28,2	50	22,2	50	4	5	5	4	6	3	5	3	3	5			stalowowolski
482	Gimnazjum nr 2 w Przemyślu	50,2	25,9	99	24,3	99	3	2	2	3	4	4	2	3	3	6			Przemyśl
483	Gimnazjum w Cieszacinie Wielkim	50,1	27,5	30	22,6	30	3	5	3	6	3	3	4	2	4	3			jarosławski
484	Ogólnokształcąca Szkoła Sztuk Pięknych w Jarosławiu	50,1	29,3	6	20,8	6	4	8	5	7	7	2	6	2	5	5			jarosławski
485	Publiczne Gimnazjum w Zespole Szkół w Radomyślu nad Sanem	50,1	23,4	39	26,7	39	2	3	7	6	4	5	4	6	6	3			stalowowolski
486	Gimnazjum w Pawłokomie	50,1	24,2	16	25,9	16	2	2	3			5	3	2					rzeszowski
487	Gimnazjum w Potoku	49,9	26,4	16	23,5	16	3	3	3	6	6	3	4	4	5	4			krośnieński
488	Gimnazjum w Zespole Szkół w Wierzawicach	49,6	25,9	67	23,7	67	3	5	4	5	4	3	6	5	6	4			leżajski
489	Gimnazjum w Przewrotnem	49,5	26,2	47	23,3	47	3	6	5	7	6	3	5	6	8	5			rzeszowski
490	Gimnazjum Publiczne w Zespole Szkół w Stubnie	49,4	26,3	40	23,1	40	3	5	4	2	3	3	3	4	3	6			przemyski
491	Publiczne Gimnazjum w Pobiednie	49,3	28,7	29	20,6	29	4	4	6	2	2	2	4	4	2	3			sanocki
492	Gimnazjum w Zespole Szkół w Duńkowicach	49,3	28,2	27	21,1	27	4	3	4	6	6	2	2	3	9	9			jarosławski
493	Gimnazjum w Laszkach	49,3	27,9	108	21,4	108	4	3	2	3	3	2	3	2	2	2			jarosławski
494	Gminne Gimnazjum w Roźwienicy	48,9	27,2	76	21,7	76	3	4	5	3		2	3	3	2				jarosławski
495	Gimnazjum w Birczy	48,9	27,5	129	21,4	129	3	3	4	4	5	2	3	2	3	2			przemyski
496	Publiczne Gimnazjum w Łazach	48,9	27,0	16	21,9	16	3	3	4	5	3	3	4	4	7	6			jarosławski
497	Gimnazjum w Zespole Szkół w Gorzycach	48,8	25,3	46	23,5	46	3	2	3	3	5	3	3	2	3	5			przeworski
498	Gimnazjum w Harcie	48,8	26,9	35	21,9	35	3	3	4			3	2	4					rzeszowski
499	Gimnazjum w Zespole Szkół w Świętem	48,3	26,9	11	21,4	11	3	7	5	4	2	2	6	2	3	2			jarosławski
500	Gimnazjum w Zespole Szkół w Ostrowie	48,2	24,9	22	23,3	22	2	2	2	3	3	3	3	5	4	2			jarosławski
501	Gimnazjum nr 1 w Ustrzykach Dolnych	48,1	23,0	1	25,1	126	2	6	4	5	5	4	6	3	4	5			bieszczadzki
502	Publiczne Gimnazjum z Oddziałami Integracyjnymi w Zespole Szkół w Pustkowie	47,8	23,6	51	24,2	51	2	2	7	6	3	4	5	5	6	4			dębicki

Wyniki z egzaminu gimnazjalnego gimnazjów województwa podkarpackiego - za rok 2008

503	Gimnazjum nr 4 w Ropczycach	47,6	23,2	19	24,4	19	2	7	5	7	6	4	7	5	7	7	ropczycko-sędziszowski
504	Gimnazjum w Muninie	47,4	24,7	60	22,7	60	2	4	3	5	5	3	4	2	4	4	jarosławski
505	Gimnazjum w Zespole Szkół w Korczowej	46,8	26,2	17	20,6	17	3	4	5	5	4	2	5	3	3	6	jarosławski
506	Gimnazjum w Łące	46,3	25,8	32	20,5	32	3	6	5	8	5	2	6	5	7	4	rzeszowski
507	Publiczne Gimnazjum w Zespole Szkół Publicznych im. Kardynała Stefana Wyszyńskiego w Roztokach	46,1	26,5	11	19,6	11	3	6	6	6		2	6	5	6		jasielski
508	Gimnazjum nr 3 w Zespole Szkół Ogólnokształcących nr 3 im. Stanisława Wyspiańskiego w Rzeszowie	45,9	24,6	51	21,3	51	2	4	6	6	5	2	4	6	6	5	Rzeszów
509	Publiczne Gimnazjum w Zespole Szkół w Zdziechowicach	45,7	23,8	39	21,9	39	2	4	2	4	4	3	4	3	4	8	stalowowolski
510	Gimnazjum w Głojskach	45,3	23,6	14	21,7	14	2	6	3	7	4	2	2	3	7	6	krośnieński
511	Gimnazjum w Łubnie	44,9	25,0	21	19,9	21	2	2	6			2	2	4			rzeszowski
512	Gimnazjum w Łowcach	44,5	23,9	45	20,6	45	2	4	3	4	4	2	2	2	5	4	jarosławski
513	Publiczne Gimnazjum w Grębowie	44,5	22,9	106	21,6	106	2	4	4	3	3	2	4	2	3	3	tarnobrzeski
514	Gimnazjum Publiczne w Żyznowie	44,0	24,2	18	19,8	18	2	2	4	2	2	2	2	2	2	2	strzyżowski
515	Publiczne Gimnazjum w Zespole Szkół w Łękach Górnych	43,9	24,5	17	19,4	17	2	6	3	2	5	2	4	5	3	5	dębicki
516	Gimnazjum nr 4 w Rzeszowie	43,6	23,0	61	20,6	61	2	3	6	3	5	2	3	4	3	5	Rzeszów
517	Gimnazjum przy Pogotowiu Opiekuńczym w Rzeszowie	41,8	23,5	4	18,3	4	2	1	3	1	4	2	1	2	1	1	Rzeszów
518	Gimnazjum w Kopytowej	41,7	22,1	31	19,6	31	2	4	2	2		2	2	2	1		krośnieński
519	Publiczne Gimnazjum w Żdżarach	37,0	20,6	16	16,4	16	2	7	4	3	3	2	5	6	3	5	dębicki
520	Gimnazjum nr 3 w Łańcucie	33,5	18,2	6	15,3	6	1	1	1	2	1	2	1	2	2	1	łańcucki
521	Gimnazjum Specjalne w Budziwoju	30,1	14,9	12	15,2	12	1	1	1	1	1	1	2	1	1	1	rzeszowski
522	Gimnazjum dla Dorosłych w Centrum Kształcenia Ustawicznego w Rzeszowie	27,6	15,3	38	12,3	37	1	1	1	1	1	1	1	1	1	1	Rzeszów
523	Gimnazjum dla Dorosłych w Przemyślu	25,8	13,9	40	11,9	41	1	1	1	1		1	1	1	1		Przemyśl
524	Gimnazjum dla Dorosłych w Tarnobrzegu	24,6	13,3	28	11,3	27	1	1	1	1	1	1	1	1	1	1	Tarnobrzeg
525	Gimnazjum dla Dorosłych w Iwoniczu-Zdroju	24,0	12,4	48	11,6	48	1					1					krośnieński