

INSTYTUT ANALIZ REGIONALNYCH w Kielcach

Wyniki z egzaminu gimnazjalnego gimnazjów województwa wielkopolskiego z roku 2008

autor: dr Bogdan Stępień

Zabrania się zapisywania opracowania w formie elektronicznej oraz jego drukowania/kopiowania w całości bądź w części. Zabrania się bez zgody autora „na piśmie” wykorzystywania opracowania przez Kuratoria Oświaty i ich oddziały, jednostki samorządu terytorialnego, szkoły oraz inne instytucje z wyłączeniem mediów oraz osób fizycznych.

Kontakt z autorem: bogdan@iar.pl

Opracowanie powstało na podstawie danych z www.wyniki egzaminow.pl wg stanu na dzień 12 czerwca 2008 roku. W opracowaniu uwzględniono wyłącznie te szkoły, dla których podano wyniki z obu części: humanistycznej i matematyczno-przyrodniczej.

Wszystkie średnie podane w opracowaniu zostały wyznaczone wyłącznie w oparciu o wyniki osiągnięte przez uczniów rozwiązujących zadania z arkusza standardowego.

www.iar.pl

Czerwiec'2008

Oznaczenia:

Średnie wyniki z części humanistycznej

| | |
|------------|--------------------|
| <i>SSh</i> | średnia szkolna |
| <i>SGh</i> | średnia gminna |
| <i>SPh</i> | średnia powiatowa |
| <i>SWh</i> | średnia wojewódzka |
| <i>SKh</i> | średnia krajowa |

Średnie wyniki z części matematyczno-przyrodniczej

| | |
|------------|--------------------|
| <i>SSm</i> | średnia szkolna |
| <i>SGm</i> | średnia gminna |
| <i>SPm</i> | średnia powiatowa |
| <i>SWm</i> | średnia wojewódzka |
| <i>SKm</i> | średnia krajowa |

Średnie z części humanistycznej i matematyczno-przyrodniczej

| | |
|------------|--------------------|
| <i>SSo</i> | średnia szkolna |
| <i>SGo</i> | średnia gminna |
| <i>SPo</i> | średnia powiatowa |
| <i>SWo</i> | średnia wojewódzka |
| <i>SKo</i> | średnia krajowa |

Liczba zdających egzamin gimnazjalny

LZh liczba zdających część humanistyczną

LZm liczba zdających część matematyczno-przyrodniczą

Względne % odchylenia z części humanistycznej

$$P | Kh = \frac{SPh - SKh}{SKh} \times 100\% \quad \text{średniej powiatowej od średniej krajowej}$$

$$P | Wh = \frac{SPh - SWh}{SWh} \times 100\% \quad \text{średniej powiatowej od średniej wojewódzkiej}$$

$$S | Kh = \frac{SSh - SKh}{SKh} \times 100\% \quad \text{średniej szkolnej od średniej krajowej}$$

$$S | Wh = \frac{SSh - SWh}{SWh} \times 100\% \quad \text{średniej szkolnej od średniej wojewódzkiej}$$

$$S | Ph = \frac{SSh - SPh}{SPh} \times 100\% \quad \text{średniej szkolnej od średniej powiatowej}$$

$$S | Gh = \frac{SSh - SGh}{SGh} \times 100\% \quad \text{średniej szkolnej od średniej gminnej}$$

Względne % odchylenia z części matematyczno-przyrodniczej

$$P | Km = \frac{SPm - SKm}{SKm} \times 100\% \quad \text{średniej powiatowej od średniej krajowej}$$

$$P | Wm = \frac{SPm - SWm}{SWm} \times 100\% \quad \text{średniej powiatowej od średniej wojewódzkiej}$$

$$S | Km = \frac{SSm - SKm}{SKm} \times 100\% \quad \text{średniej szkolnej od średniej krajowej}$$

$$S | Wm = \frac{SSm - SWm}{SWm} \times 100\% \quad \text{średniej szkolnej od średniej wojewódzkiej}$$

$$S | Pm = \frac{SSm - SPm}{SPm} \times 100\% \quad \text{średniej szkolnej od średniej powiatowej}$$

$$S | Gm = \frac{SSm - SGm}{SGm} \times 100\% \quad \text{średniej szkolnej od średniej gminnej}$$

Względne % odchylenia z części humanistycznej i matematyczno-przyrodniczej

$$S | Ko = \frac{SSo - SKo}{SKo} \times 100\% \quad \text{średniej szkolnej od średniej krajowej}$$

$$S | Po = \frac{SSo - SPo}{SPo} \times 100\% \quad \text{średniej szkolnej od średniej powiatowej}$$

$$S | Wo = \frac{SSo - SWo}{SWo} \times 100\% \quad \text{średniej szkolnej od średniej wojewódzkiej}$$

$$S | Go = \frac{SSo - SGo}{SGo} \times 100\% \quad \text{średniej szkolnej od średniej gminnej}$$

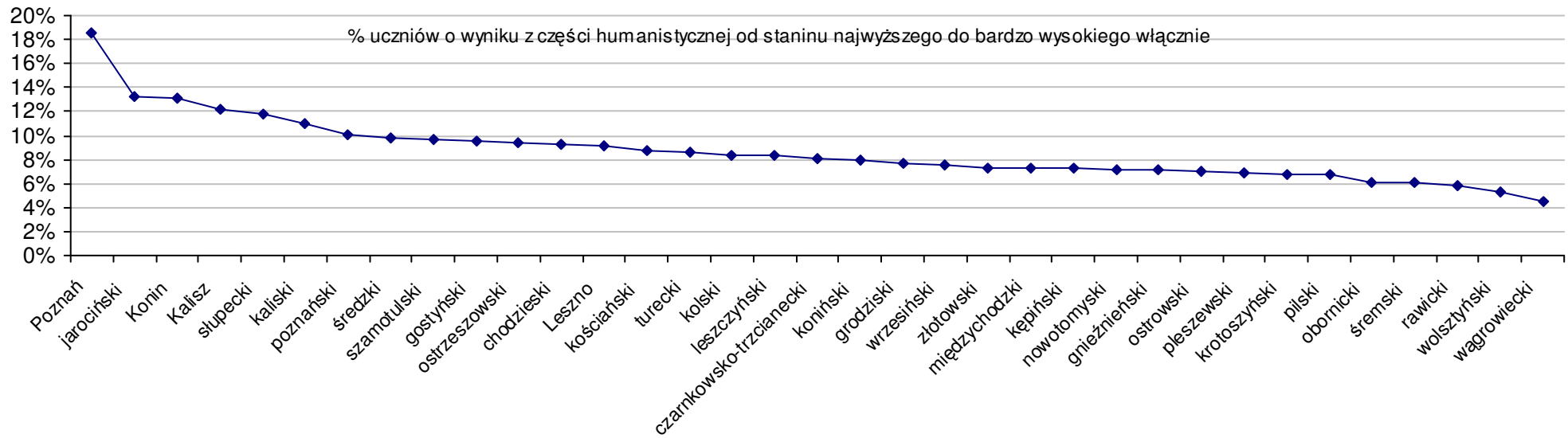
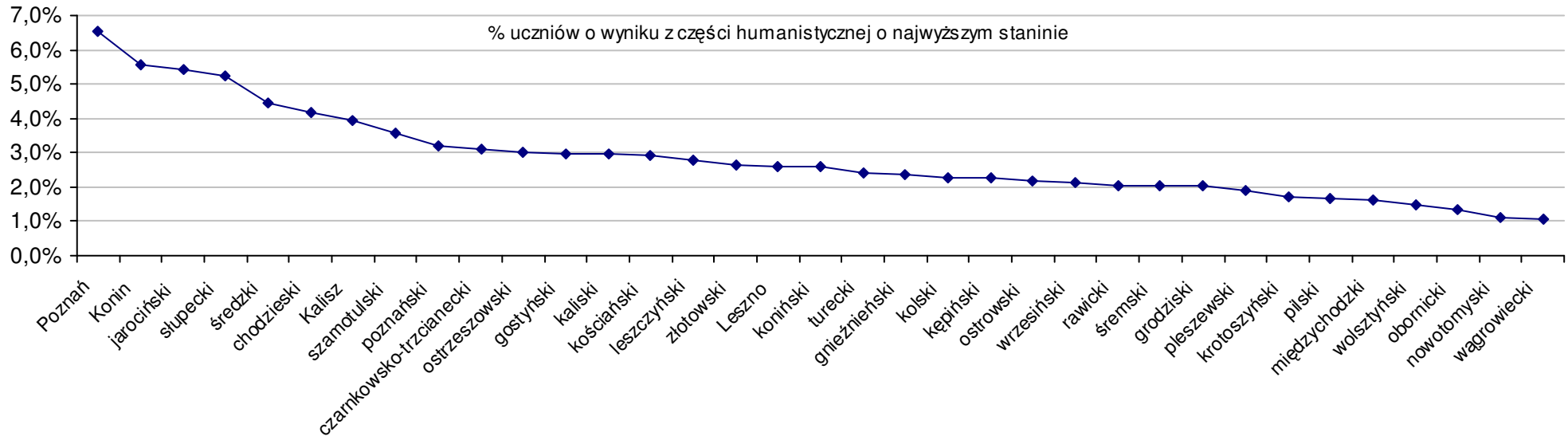
| Stanin (szkół) | Dla części humanistycznej przedziały punktowe | | | | | Dla części matematyczno-przyrodniczej przedziały punktowe | | | | |
|------------------|--|-------------|-------------|-------------|-------------|--|-------------|-------------|-------------|-------------|
| | 2004 | 2005 | 2006 | 2007 | 2008 | 2004 | 2005 | 2006 | 2007 | 2008 |
| | 9. najwyższy | 35,3 - 48,0 | 40,5 - 46,8 | 38,3 - 45,7 | 40,0 - 48,0 | 39,3 - 46,8 | 35,6 - 46,0 | 34,4 - 45,9 | 33,8 - 46,9 | 35,0 - 48,0 |
| 8. bardzo wysoki | 31,6 - 35,2 | 37,3 - 40,4 | 35,4 - 38,2 | 36,0 - 39,9 | 35,4 - 39,2 | 30,4 - 35,5 | 29,1 - 34,3 | 28,5 - 33,7 | 30,1 - 34,9 | 32,1 - 37,9 |
| 7. wysoki | 29,2 - 31,5 | 35,2 - 37,2 | 33,4 - 35,3 | 33,8 - 35,9 | 33,2 - 35,3 | 27,1 - 30,3 | 26,4 - 29,0 | 25,9 - 28,4 | 27,3 - 30,0 | 29,3 - 32,0 |
| 6. wyżej średni | 27,4 - 29,1 | 33,6 - 35,1 | 31,8 - 33,3 | 32,0 - 33,7 | 31,4 - 33,1 | 24,8 - 27,0 | 24,5 - 26,3 | 24,0 - 25,8 | 25,4 - 27,2 | 27,4 - 29,2 |
| 5. średni | 25,6 - 27,3 | 32,1 - 33,5 | 30,3 - 31,7 | 30,2 - 31,9 | 29,6 - 31,3 | 22,8 - 24,7 | 22,9 - 24,4 | 22,3 - 23,9 | 23,9 - 25,3 | 25,6 - 27,3 |
| 4. niżej średni | 24,0 - 25,5 | 30,6 - 32,0 | 28,8 - 30,2 | 28,5 - 30,1 | 27,7 - 29,5 | 21,1 - 22,7 | 21,3 - 22,8 | 20,8 - 22,2 | 22,2 - 23,8 | 23,9 - 25,5 |
| 3. niski | 22,2 - 23,9 | 28,8 - 30,5 | 26,9 - 28,7 | 26,5 - 28,4 | 25,3 - 27,6 | 19,3 - 21,0 | 19,4 - 21,2 | 19,0 - 20,7 | 20,3 - 22,1 | 21,9 - 23,8 |
| 2. bardzo niski | 19,0 - 22,1 | 24,5 - 28,7 | 22,1 - 26,8 | 19,5 - 26,4 | 18,5 - 25,2 | 15,1 - 19,2 | 14,6 - 19,3 | 13,7 - 18,9 | 15,2 - 20,2 | 15,3 - 21,8 |
| 1. najniższy | 8,9 - 18,9 | 11,1 - 24,4 | 0,0 - 22,0 | 6,0 - 19,4 | 4,0 - 18,4 | 7,3 - 15,0 | 5,0 - 14,5 | 0,0 - 13,6 | 9,3 - 15,1 | 7,0 - 15,2 |

| Wyniki województw w roku 2008 | | | | SWo | SWh | SWm | W Ko | W Kh | W Km |
|-------------------------------|---------------------|------|------|------|-------|-------|-------|------|------|
| 1 | małopolskie | 60,4 | 32,2 | 28,2 | 4,5% | 4,9% | 4,1% | | |
| 2 | mazowieckie | 60,3 | 31,7 | 28,6 | 4,3% | 3,3% | 5,5% | | |
| 3 | podkarpackie | 58,8 | 31,6 | 27,3 | 1,7% | 2,9% | 0,7% | | |
| 4 | lubelskie | 58,7 | 31,6 | 27,1 | 1,6% | 2,9% | 0,0% | | |
| 5 | podlaskie | 58,6 | 30,9 | 27,6 | 1,4% | 0,7% | 1,8% | | |
| 6 | śląskie | 58,1 | 31,1 | 27,0 | 0,5% | 1,3% | -0,4% | | |
| 7 | łódzkie | 58,0 | 30,5 | 27,5 | 0,3% | -0,7% | 1,5% | | |
| 8 | wielkopolskie | 56,9 | 30,2 | 26,6 | -1,6% | -1,6% | -1,8% | | |
| 9 | świętokrzyskie | 56,8 | 30,2 | 26,6 | -1,7% | -1,6% | -1,8% | | |
| 10 | dolnośląskie | 56,7 | 30,4 | 26,4 | -1,9% | -1,0% | -2,6% | | |
| 11 | opolskie | 56,3 | 29,9 | 26,4 | -2,6% | -2,6% | -2,6% | | |
| 12 | pomorskie | 55,9 | 29,3 | 26,6 | -3,3% | -4,6% | -1,8% | | |
| 13 | lubuskie | 55,7 | 29,9 | 25,8 | -3,6% | -2,6% | -4,8% | | |
| 14 | zachodniopomorskie | 55,6 | 29,7 | 25,9 | -3,8% | -3,3% | -4,4% | | |
| 15 | kujawsko-pomorskie | 55,5 | 29,5 | 26,0 | -4,0% | -3,9% | -4,1% | | |
| 16 | warmińsko-mazurskie | 55,4 | 29,4 | 26,0 | -4,2% | -4,2% | -4,1% | | |

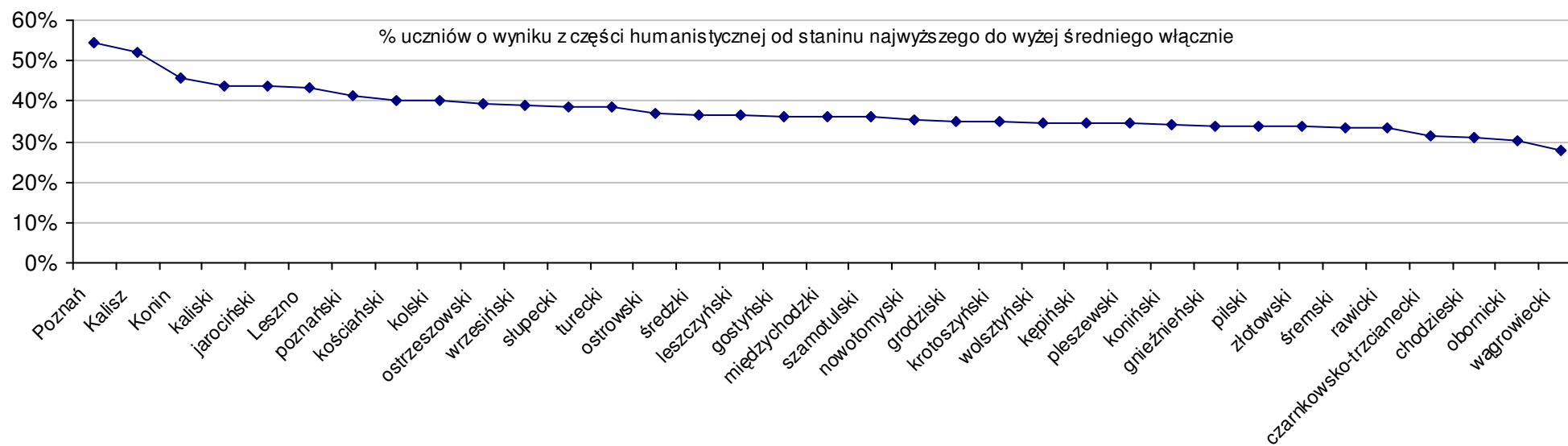
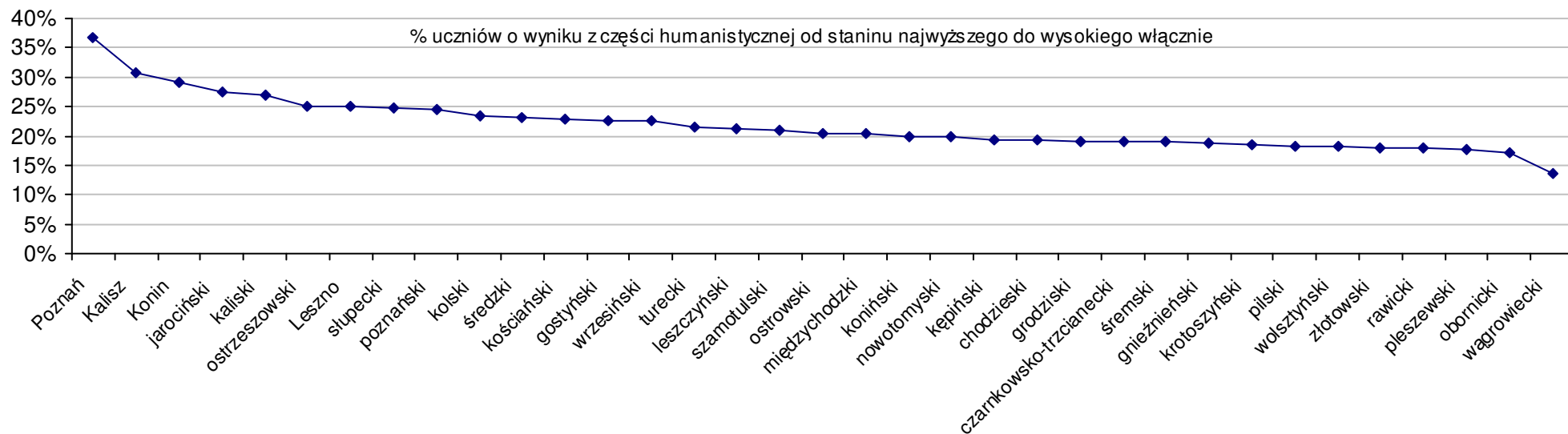
| Wyniki powiatów w roku 2008 | | | | SPo | SPh | SPm | P Wo | P Wh | P Wm | P Ko | P Kh | P Km |
|-----------------------------|--------------------|------|------|------|-------|-------|-------|-------|-------|-------|------|------|
| 1 | m. Poznań | 63,2 | 33,5 | 29,7 | 11,1% | 10,9% | 11,7% | 9,2% | 8,8% | 9,6% | | |
| 2 | m. Kalisz | 62,0 | 33,4 | 28,6 | 9,0% | 10,6% | 7,5% | 7,1% | 8,4% | 5,5% | | |
| 3 | pow. kolski | 58,8 | 30,3 | 28,5 | 3,3% | 0,3% | 7,1% | 1,6% | -1,6% | 5,2% | | |
| 4 | m. Konin | 58,6 | 31,5 | 27,1 | 3,0% | 4,3% | 1,9% | 1,2% | 2,3% | 0,0% | | |
| 5 | m. Leszno | 58,4 | 30,7 | 27,8 | 2,6% | 1,7% | 4,5% | 0,9% | -0,3% | 2,6% | | |
| 6 | pow. kaliski | 58,4 | 31,5 | 26,9 | 2,6% | 4,3% | 1,1% | 0,9% | 2,3% | -0,7% | | |
| 7 | pow. wrzesiński | 58,3 | 30,5 | 27,8 | 2,5% | 1,0% | 4,5% | 0,7% | -1,0% | 2,6% | | |
| 8 | pow. jarociński | 58,1 | 31,0 | 27,2 | 2,1% | 2,6% | 2,3% | 0,3% | 0,6% | 0,4% | | |
| 9 | pow. poznański | 57,9 | 30,8 | 27,1 | 1,8% | 2,0% | 1,9% | 0,0% | 0,0% | 0,0% | | |
| 10 | pow. kościański | 57,4 | 30,3 | 27,1 | 0,9% | 0,3% | 1,9% | -0,9% | -1,6% | 0,0% | | |
| 11 | pow. turecki | 57,4 | 30,3 | 27,1 | 0,9% | 0,3% | 1,9% | -0,9% | -1,6% | 0,0% | | |
| 12 | pow. leszczyński | 57,3 | 29,9 | 27,4 | 0,7% | -1,0% | 3,0% | -1,0% | -2,9% | 1,1% | | |
| 13 | pow. średzki | 56,7 | 30,0 | 26,7 | -0,4% | -0,7% | 0,4% | -2,1% | -2,6% | -1,5% | | |
| 14 | pow. słupecki | 56,6 | 30,0 | 26,7 | -0,5% | -0,7% | 0,4% | -2,2% | -2,6% | -1,5% | | |
| 15 | pow. ostrzeszowski | 56,5 | 30,2 | 26,3 | -0,7% | 0,0% | -1,1% | -2,4% | -1,9% | -3,0% | | |
| 16 | pow. krotoszyński | 56,0 | 29,6 | 26,4 | -1,6% | -2,0% | -0,8% | -3,3% | -3,9% | -2,6% | | |
| 17 | pow. ostrowski | 55,8 | 29,8 | 26,0 | -1,9% | -1,3% | -2,3% | -3,6% | -3,2% | -4,1% | | |
| 18 | pow. kępiński | 55,7 | 29,7 | 25,9 | -2,1% | -1,7% | -2,6% | -3,8% | -3,6% | -4,4% | | |

| | | | | | | | | | |
|---------------------------------|------|------|------|--------|-------|--------|--------|--------|--------|
| 19 pow. gostyński | 55,4 | 29,7 | 25,7 | -2,6% | -1,7% | -3,4% | -4,3% | -3,6% | -5,2% |
| 20 pow. grodziski | 55,4 | 29,0 | 26,4 | -2,6% | -4,0% | -0,8% | -4,3% | -5,8% | -2,6% |
| 21 pow. śremski | 55,2 | 28,6 | 26,6 | -3,0% | -5,3% | 0,0% | -4,7% | -7,1% | -1,8% |
| 22 pow. koniński | 55,0 | 29,2 | 25,8 | -3,3% | -3,3% | -3,0% | -5,0% | -5,2% | -4,8% |
| 23 pow. rawicki | 54,9 | 29,0 | 26,0 | -3,5% | -4,0% | -2,3% | -5,2% | -5,8% | -4,1% |
| 24 pow. szamotulski | 54,6 | 29,5 | 25,1 | -4,0% | -2,3% | -5,6% | -5,7% | -4,2% | -7,4% |
| 25 pow. pilski | 54,5 | 28,9 | 25,6 | -4,2% | -4,3% | -3,8% | -5,9% | -6,2% | -5,5% |
| 26 pow. złotowski | 54,2 | 29,1 | 25,1 | -4,7% | -3,6% | -5,6% | -6,4% | -5,5% | -7,4% |
| 27 pow. pleszewski | 54,1 | 29,0 | 25,1 | -4,9% | -4,0% | -5,6% | -6,6% | -5,8% | -7,4% |
| 28 pow. gnieźnieński | 53,9 | 28,7 | 25,2 | -5,3% | -5,0% | -5,3% | -6,9% | -6,8% | -7,0% |
| 29 pow. nowotomyski | 53,8 | 28,9 | 24,9 | -5,4% | -4,3% | -6,4% | -7,1% | -6,2% | -8,1% |
| 30 pow. wolsztyński | 53,2 | 28,9 | 24,4 | -6,5% | -4,3% | -8,3% | -8,1% | -6,2% | -10,0% |
| 31 pow. międzychodzki | 53,0 | 29,3 | 23,7 | -6,9% | -3,0% | -10,9% | -8,5% | -4,9% | -12,5% |
| 32 pow. czarnkowsko-trzcianecki | 52,6 | 28,0 | 24,6 | -7,6% | -7,3% | -7,5% | -9,2% | -9,1% | -9,2% |
| 33 pow. chodzieski | 52,4 | 27,5 | 24,9 | -7,9% | -8,9% | -6,4% | -9,5% | -10,7% | -8,1% |
| 34 pow. obornicki | 52,4 | 27,7 | 24,7 | -7,9% | -8,3% | -7,1% | -9,5% | -10,1% | -8,9% |
| 35 pow. wągrowiecki | 51,1 | 27,3 | 23,8 | -10,2% | -9,6% | -10,5% | -11,7% | -11,4% | -12,2% |

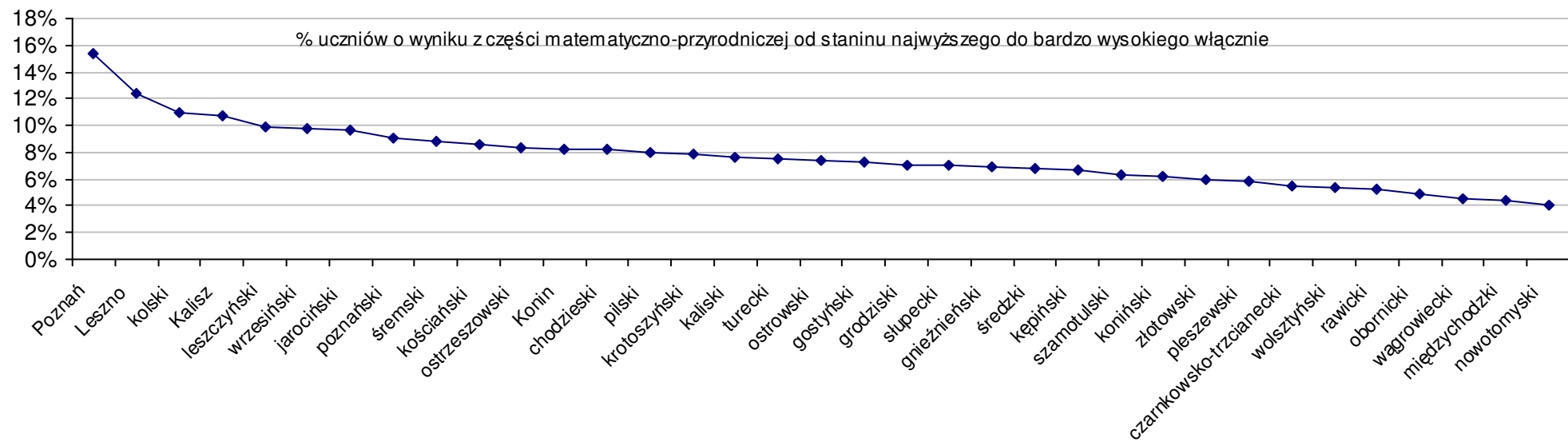
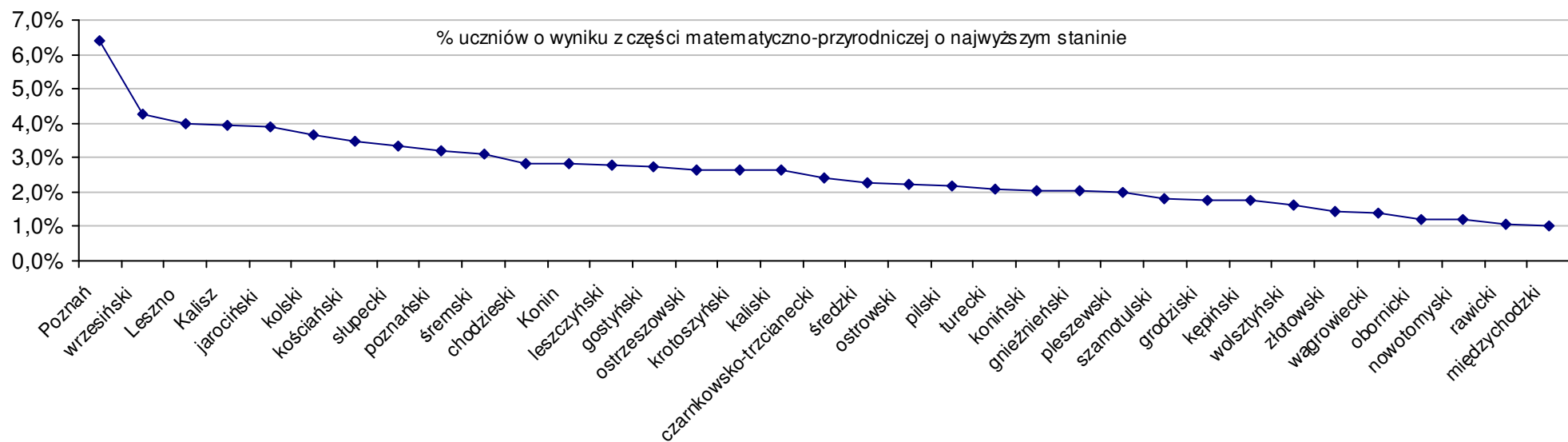
Dotyczy części humanistycznej za rok 2008 dla powiatów województwa wielkopolskiego



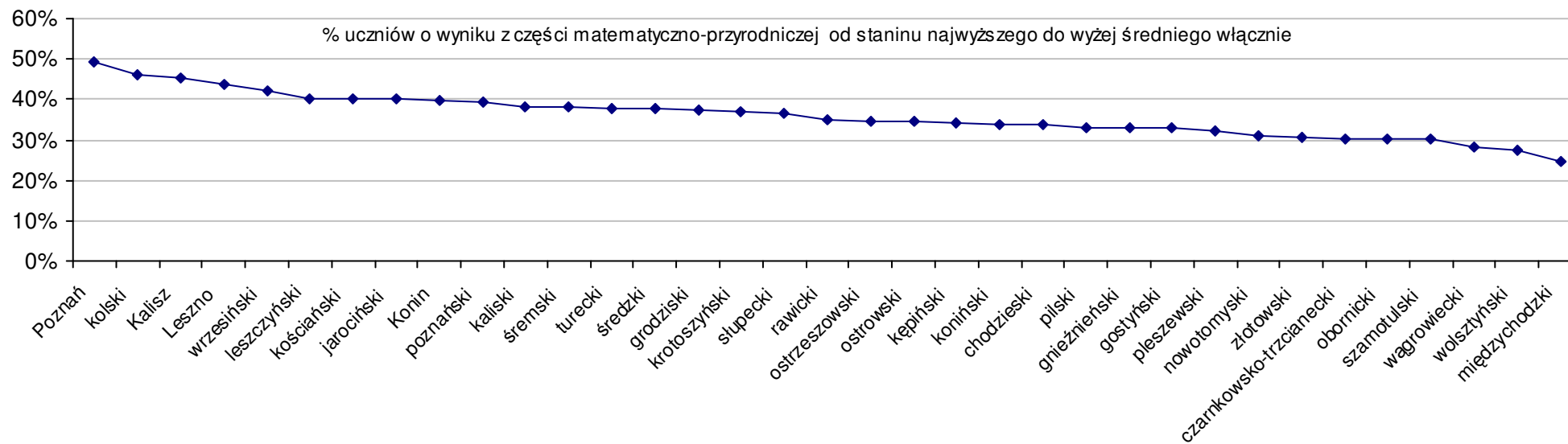
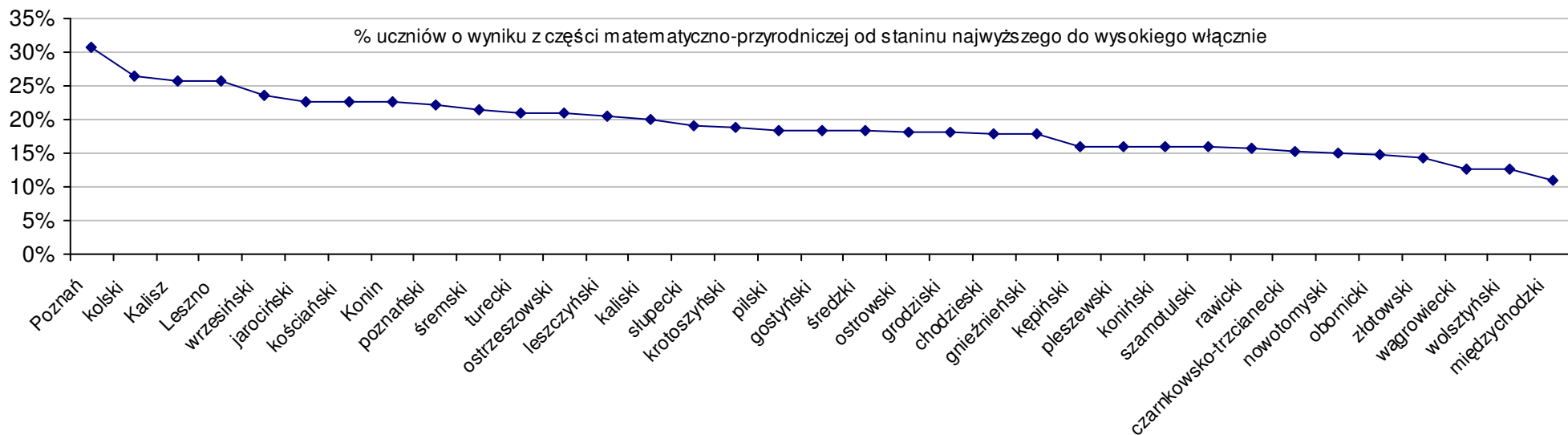
Dotyczy części humanistycznej za rok 2008 dla powiatów województwa wielkopolskiego



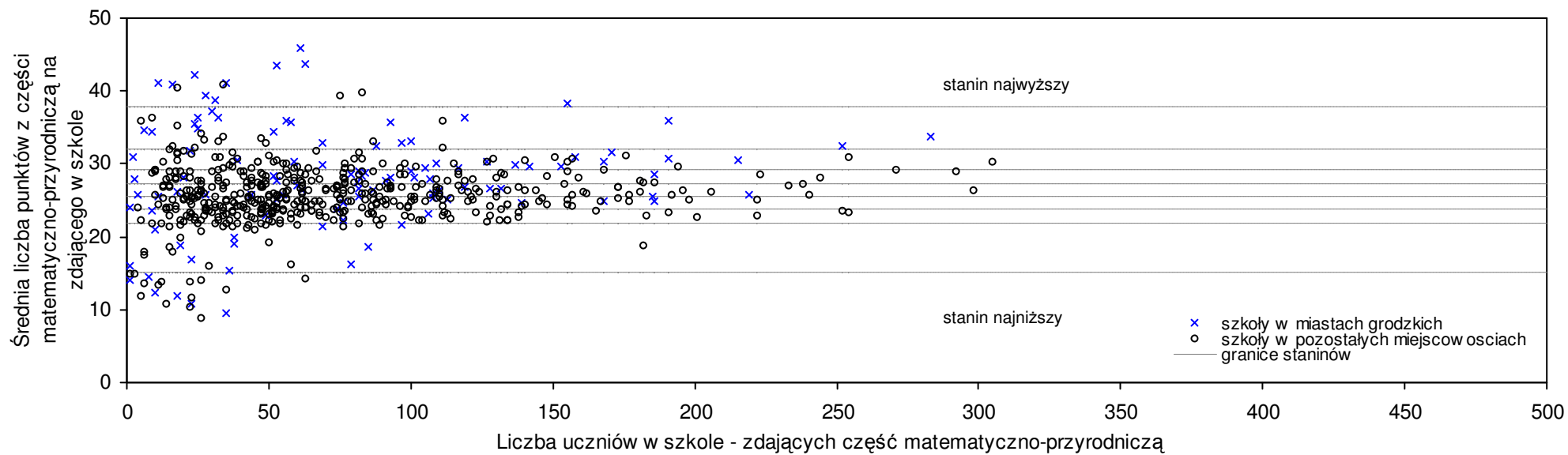
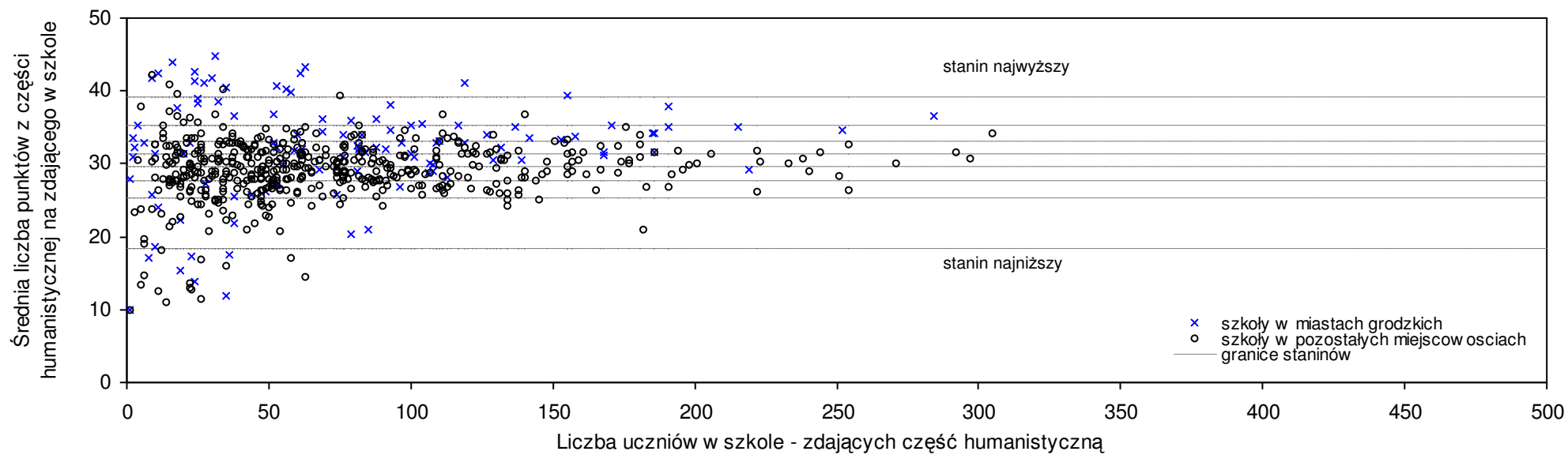
Dotyczy części matematyczno-przyrodniczej za rok 2008 dla powiatów województwa wielkopolskiego



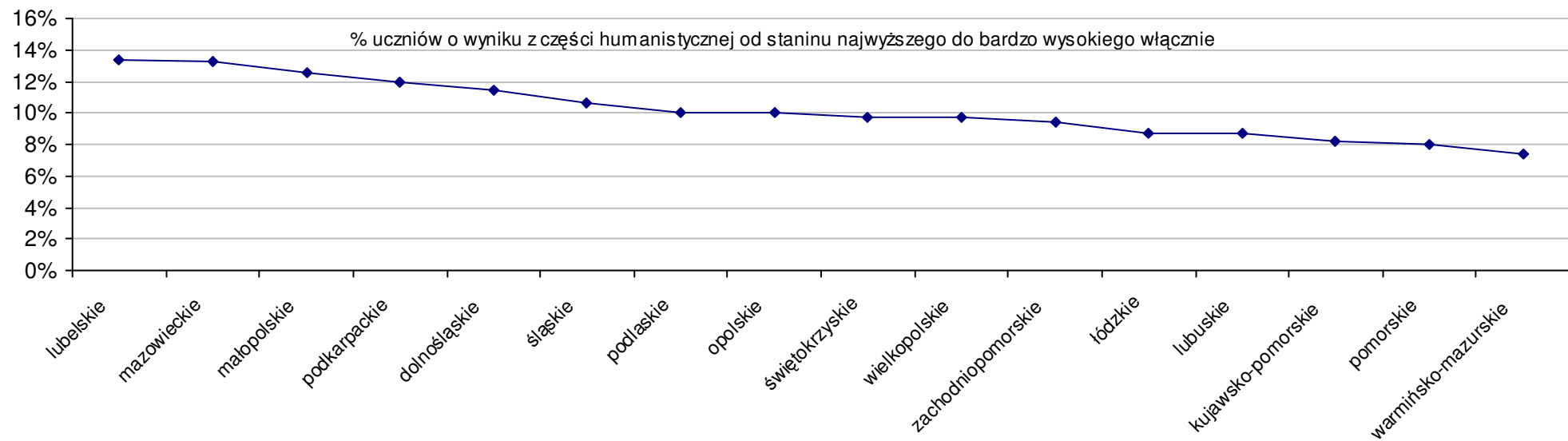
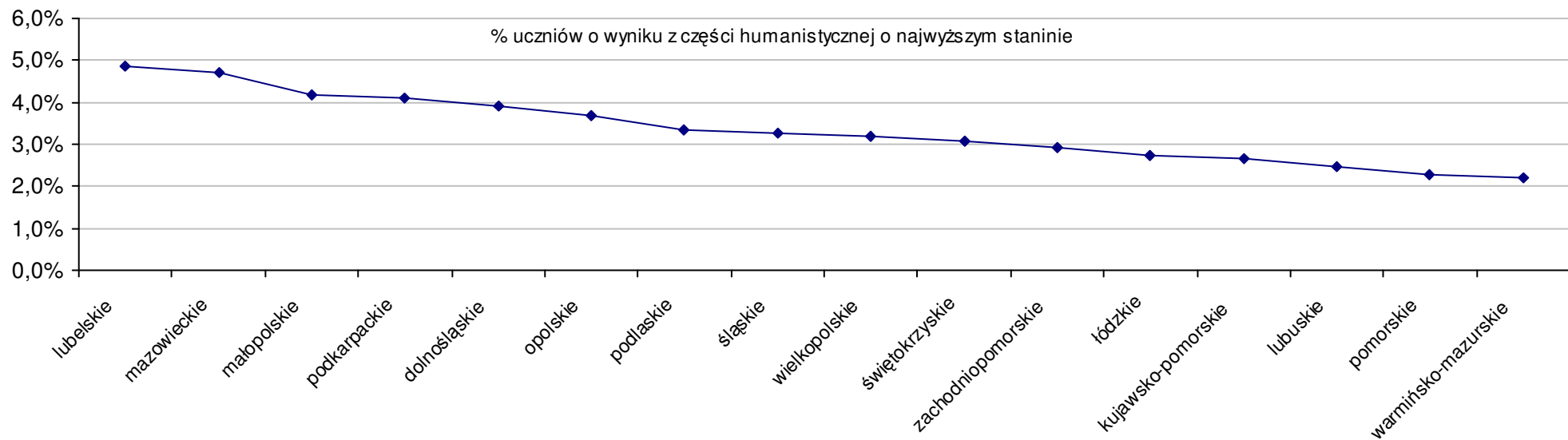
Dotyczy części matematyczno-przyrodniczej za rok 2008 dla powiatów województwa wielkopolskiego



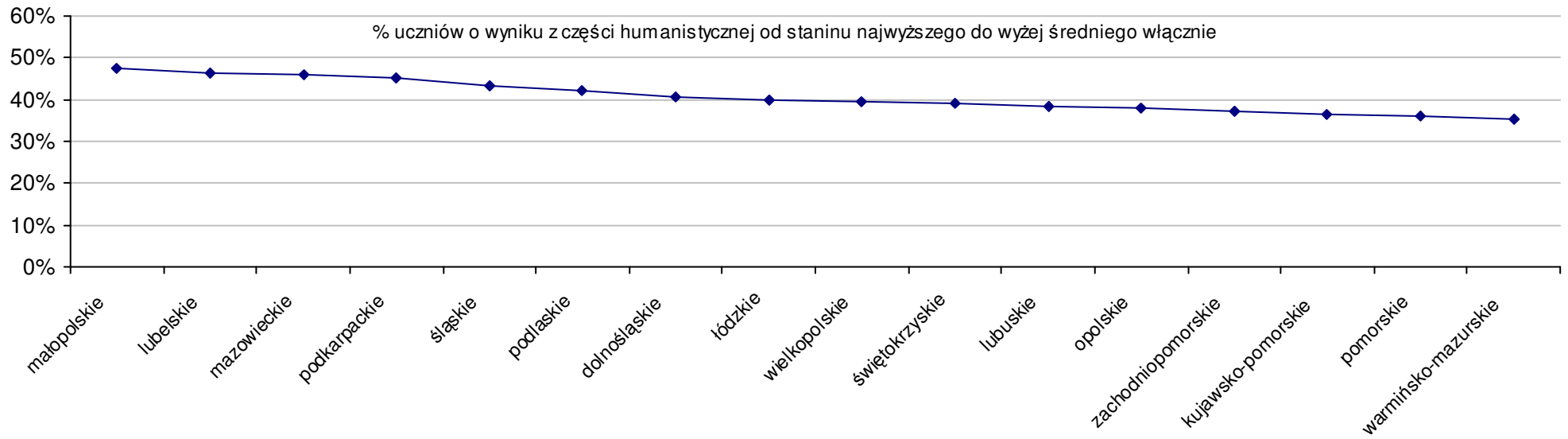
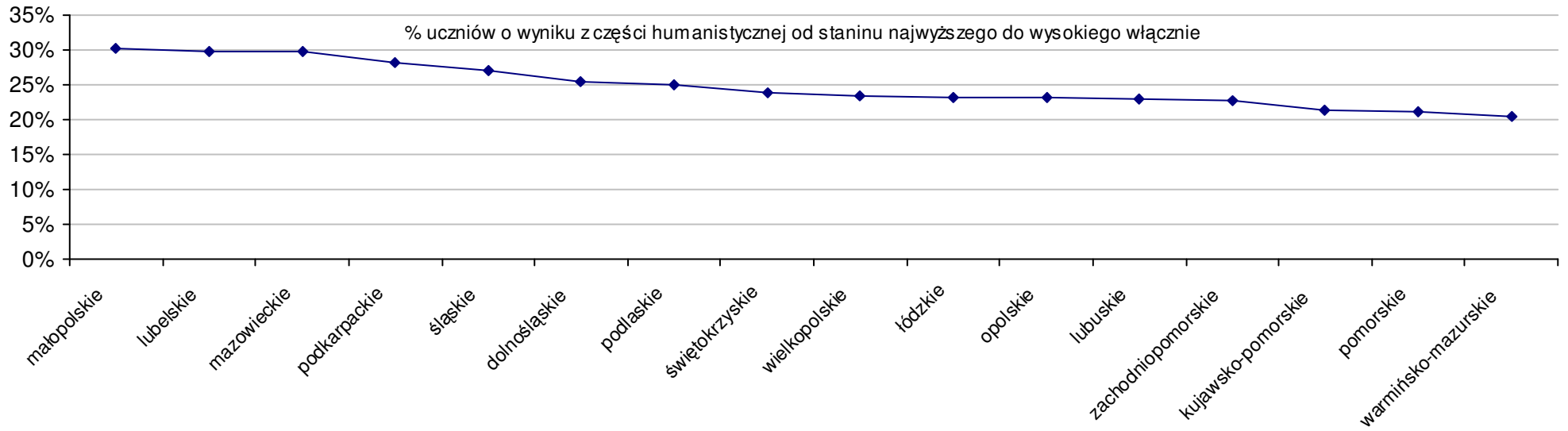
Średnie wyniki szkół na ucznia a liczba zdających egzamin w szkole - dla całego województwa



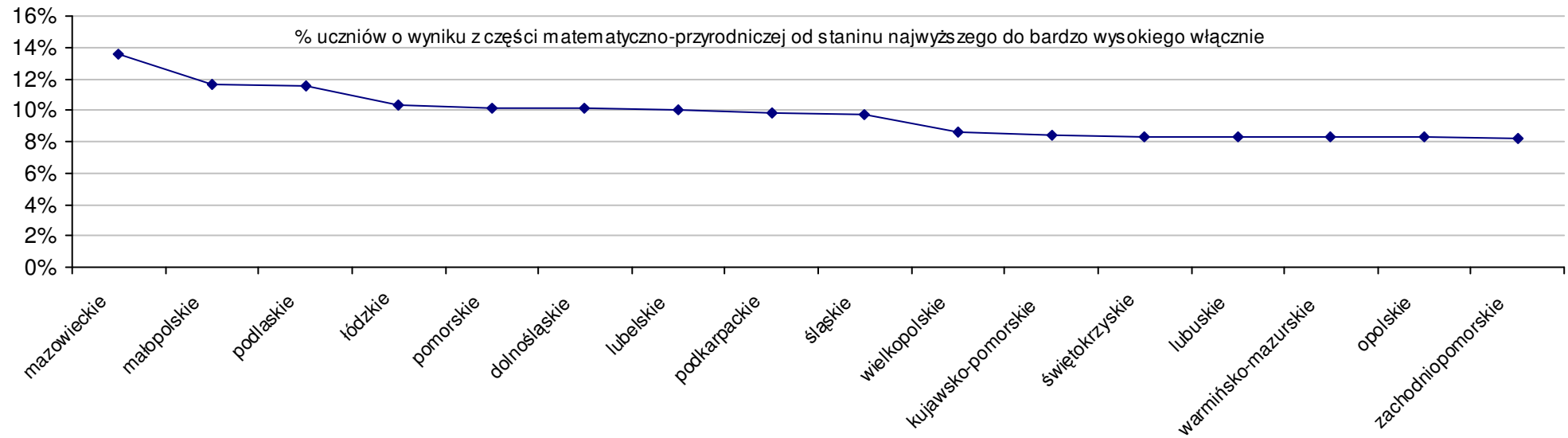
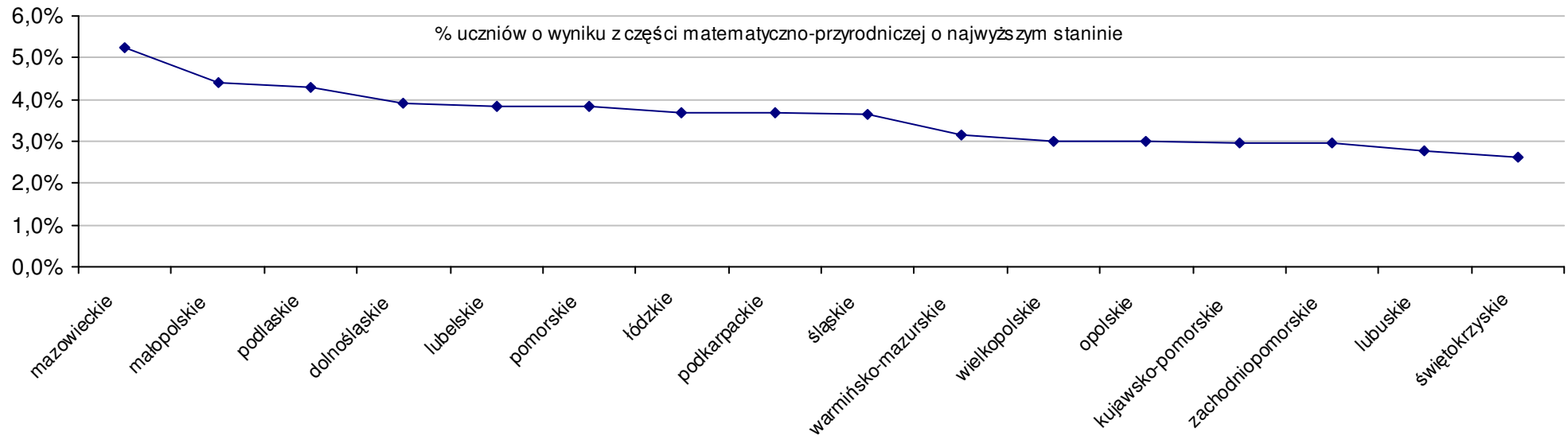
Dotyczy części humanistycznej za rok 2008 dla województw



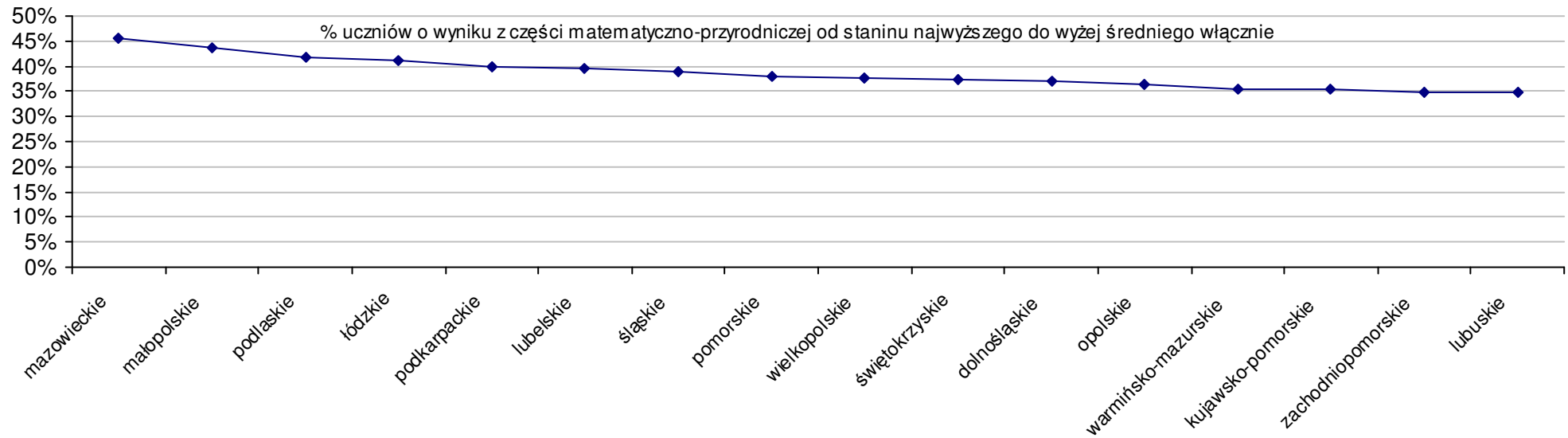
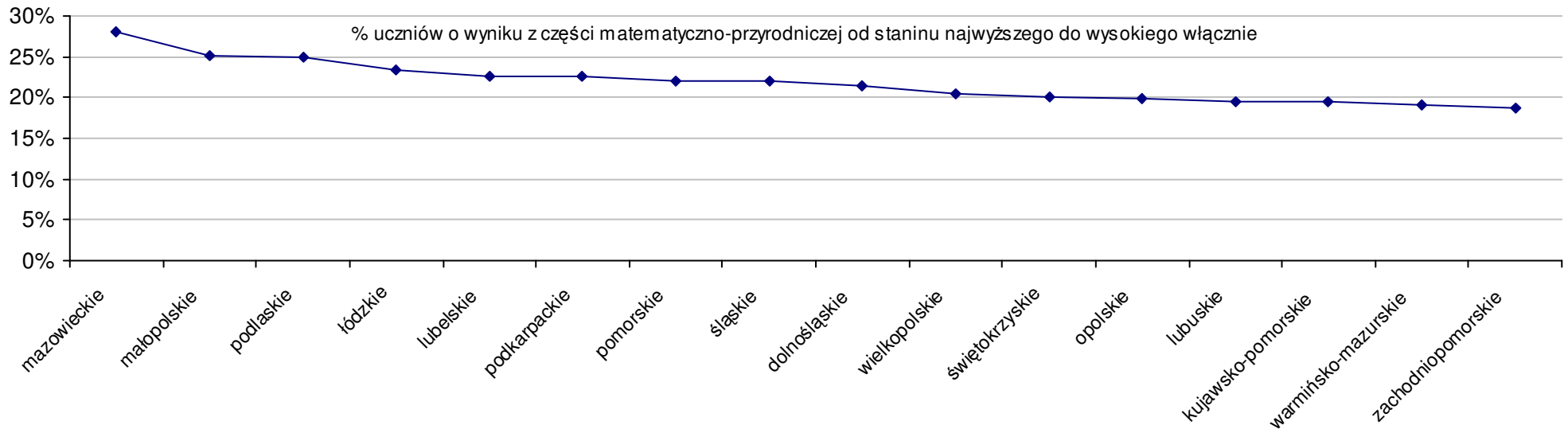
Dotyczy części humanistycznej za rok 2008 dla województw



Dotyczy części matematyczno-przyrodniczej za rok 2008 dla województw



Dotyczy części matematyczno-przyrodniczej za rok 2008 dla województw



Wyniki z egzaminu gimnazjalnego gimnazjów województwa wielkopolskiego - za rok 2008

pow. chodzieski

SPh: 27,5 SWh: 30,2 P|Wh: -8,9% SKh: 30,8 P|Kh: -10,7%
 SPm: 24,9 SWm: 26,6 P|Wm: -6,4% SKm: 27,1 P|Km: -8,1%
 SPo: 52,4 SWo: 56,9 P|Wo: -7,9% SKo: 57,9 P|Ko: -9,5%

| Nazwa szkoły | Dane z egzaminu gimnazjalnego za rok 2008 | | | | | | | | | | Staniny wg części egzaminu i lat | | | | | | | | | |
|---|---|------|-----|------|-----|--------|--------|--------|--------|---------------|----------------------------------|----|----|----|-------------------|----|----|----|----|--|
| | SSo | SSh | LZh | SSm | LZm | S Ko | S Wo | S Po | S Go | humanistyczna | | | | | matemat.-przyrod. | | | | | |
| | | | | | | | | | | 08 | 07 | 06 | 05 | 04 | 08 | 07 | 06 | 05 | 04 | |
| 1 Miejskie Gimnazjum im. Ignacego Jana Paderewskiego w Chodzieży | 59,0 | 31,5 | 186 | 27,5 | 186 | 2,1% | 3,7% | 12,6% | 1,7% | 6 | 5 | 5 | 5 | 5 | 6 | 5 | 5 | 5 | 5 | |
| 2 Gimnazjum im. Powstańców Wielkopolskich w Budzynie | 53,0 | 28,1 | 120 | 24,9 | 120 | -8,3% | -6,9% | 1,1% | 0,0% | 4 | 5 | 3 | 4 | 2 | 4 | 4 | 3 | 3 | 3 | |
| 3 Publiczne Gimnazjum w Zespole Szkół w Szamocinie | 52,2 | 27,1 | 111 | 25,1 | 111 | -9,7% | -8,3% | -0,4% | 2,0% | 3 | 3 | 2 | 5 | 2 | 4 | 5 | 4 | 6 | 3 | |
| 4 Gimnazjum w Zespole Szkół Licealno-Gimnazjalnych im. Józefa Wybickiego w Ratajach | 51,6 | 26,4 | 56 | 25,2 | 56 | -10,7% | -9,3% | -1,5% | 3,8% | 3 | 3 | 5 | 4 | 2 | 4 | 5 | 3 | 4 | 3 | |
| 5 Publiczne Gimnazjum w Zespole Szkół im. Władysława Reymonta w Lipiej Górze | 46,7 | 24,4 | 26 | 22,3 | 26 | -19,2% | -17,9% | -10,9% | -8,8% | 2 | 2 | 3 | 2 | 2 | 3 | 3 | 3 | 2 | 2 | |
| 6 Publiczne Gimnazjum w Margoninie | 46,7 | 24,3 | 134 | 22,4 | 134 | -19,2% | -17,9% | -10,9% | 0,0% | 2 | 2 | 3 | 3 | 2 | 3 | 3 | 3 | 4 | 4 | |
| 7 Gminne Gimnazjum w Zacharzynie | 46,5 | 23,5 | 34 | 23,0 | 34 | -19,6% | -18,3% | -11,3% | -6,4% | 2 | 2 | 3 | 2 | 2 | 3 | 3 | 2 | 3 | 6 | |
| 8 Prywatne Gimnazjum w Chodzieży | 28,5 | 14,8 | 6 | 13,7 | 6 | -50,7% | -49,9% | -45,6% | -50,9% | 1 | 1 | | | | 1 | 2 | | | | |

pow. czarnkowsko-trzcianecki

SPh: 28 SWh: 30,2 P|Wh: -7,3% SKh: 30,8 P|Kh: -9,1%
 SPm: 24,6 SWm: 26,6 P|Wm: -7,5% SKm: 27,1 P|Km: -9,2%
 SPo: 52,6 SWo: 56,9 P|Wo: -7,6% SKo: 57,9 P|Ko: -9,2%

| Nazwa szkoły | Dane z egzaminu gimnazjalnego za rok 2008 | | | | | | | | | | Staniny wg części egzaminu i lat | | | | | | | | | |
|---|---|------|-----|------|-----|--------|--------|--------|--------|---------------|----------------------------------|----|----|----|-------------------|----|----|----|----|--|
| | SSo | SSh | LZh | SSm | LZm | S Ko | S Wo | S Po | S Go | humanistyczna | | | | | matemat.-przyrod. | | | | | |
| | | | | | | | | | | 08 | 07 | 06 | 05 | 04 | 08 | 07 | 06 | 05 | 04 | |
| 1 Publiczne Gimnazjum w Romanowie Dolnym | 67,5 | 35,7 | 20 | 31,8 | 20 | 16,8% | 18,6% | 28,3% | 26,9% | 8 | 5 | 4 | 5 | 5 | 7 | 4 | 4 | 6 | 6 | |
| 2 Publiczne Gimnazjum w Czarnkowie | 58,6 | 30,5 | 159 | 28,1 | 159 | 1,4% | 3,0% | 11,4% | 10,2% | 5 | 4 | 7 | 5 | 4 | 6 | 5 | 5 | 5 | 5 | |
| 3 Gimnazjum nr 1 im. Juliusza Słowackiego w Trzciance | 57,4 | 30,9 | 109 | 26,5 | 109 | -0,7% | 0,9% | 9,1% | 7,3% | 5 | 3 | 4 | 3 | 3 | 5 | 4 | 4 | 3 | 4 | |
| 4 Publiczne Gimnazjum w Zespole Szkół w Kuźnicy Czarnkowskiej | 57,0 | 30,7 | 26 | 26,3 | 26 | -1,4% | 0,2% | 8,4% | 7,1% | 5 | 2 | 3 | 4 | 2 | 5 | 5 | 2 | 4 | 2 | |
| 5 Gimnazjum im. Polskich Noblistów w Krzyżu Wielkopolskim | 55,4 | 29,9 | 110 | 25,5 | 110 | -4,2% | -2,6% | 5,3% | 0,0% | 5 | 5 | 7 | 4 | 4 | 4 | 5 | 4 | 4 | 4 | |
| 6 Gimnazjum im. ppłk. Zdzisława Orłowskiego w Lubaszcu | 54,4 | 28,7 | 107 | 25,7 | 107 | -5,9% | -4,4% | 3,4% | 7,5% | 4 | 4 | 4 | 4 | 3 | 5 | 5 | 4 | 5 | 6 | |
| 7 Gimnazjum im. Ziemi Nadnoteckiej w Drawsku | 53,6 | 30,3 | 76 | 23,3 | 76 | -7,3% | -5,8% | 1,9% | 0,0% | 5 | 6 | 5 | 4 | 6 | 3 | 5 | 3 | 5 | 5 | |
| 8 Gimnazjum w Połajewie | 52,3 | 28,2 | 53 | 24,1 | 53 | -9,5% | -8,1% | -0,6% | 1,9% | 4 | 4 | 6 | 4 | 5 | 4 | 6 | 3 | 3 | 3 | |
| 9 Gimnazjum nr 2 im. Ziemi Trzcianeckiej w Trzciance | 52,2 | 27,8 | 134 | 24,4 | 134 | -9,7% | -8,3% | -0,8% | -2,4% | 4 | 5 | 5 | 5 | 4 | 4 | 5 | 4 | 5 | 5 | |
| 10 Publiczne Gimnazjum w Zespole Szkół w Jędrzejewie | 52,0 | 28,9 | 35 | 23,1 | 35 | -10,0% | -8,6% | -1,1% | -2,3% | 4 | 2 | 4 | 4 | 2 | 3 | 5 | 6 | 7 | 4 | |
| 11 Gimnazjum w Zespole Szkół im. Stanisława Staszica w Białej | 51,4 | 29,1 | 24 | 22,3 | 24 | -11,1% | -9,7% | -2,3% | -3,9% | 4 | 4 | 3 | 2 | 4 | 3 | 3 | 2 | 2 | 5 | |
| 12 Gimnazjum w Rosku | 51,2 | 26,7 | 65 | 24,5 | 65 | -11,4% | -10,0% | -2,7% | 2,6% | 3 | 4 | 4 | 4 | 2 | 4 | 5 | 3 | 3 | 3 | |
| 13 Gimnazjum w Młynkowie | 49,8 | 26,2 | 34 | 23,6 | 34 | -13,8% | -12,5% | -5,3% | -2,9% | 3 | 5 | 5 | 4 | 4 | 3 | 5 | 5 | 5 | 6 | |
| 14 Gimnazjum w Wieleniu | 49,2 | 25,9 | 112 | 23,3 | 112 | -14,9% | -13,5% | -6,5% | -1,4% | 3 | 3 | 3 | 3 | 2 | 3 | 4 | 5 | 5 | 2 | |
| 15 Publiczne Gimnazjum w Gębicach | 47,9 | 24,2 | 65 | 23,7 | 65 | -17,1% | -15,8% | -8,9% | -10,0% | 2 | 2 | 3 | 2 | 1 | 3 | 3 | 3 | 4 | 2 | |
| 16 Gimnazjum w Siedlisku | 47,0 | 25,2 | 31 | 21,8 | 31 | -18,7% | -17,4% | -10,6% | -12,1% | 2 | 5 | 7 | 3 | 1 | 2 | 4 | 4 | 4 | 4 | |

Wyniki z egzaminu gimnazjalnego gimnazjów województwa wielkopolskiego - za rok 2008

| | | | | | | | | | | | | | | | | | |
|---|------|------|----|------|----|--------|--------|--------|--------|---|---|---|---|---|---|---|---|
| 17 Gimnazjum w Lubaszu | 21,9 | 11,0 | 14 | 10,9 | 14 | -62,1% | -61,5% | -58,4% | -56,7% | 1 | 1 | 1 | 1 | 1 | 1 | 1 | 1 |
| 18 Gimnazjum w Prywatnym Zespole Szkół w Czarnkowie | 20,3 | 11,5 | 26 | 8,8 | 26 | -64,9% | -64,3% | -61,4% | -61,8% | 1 | 1 | 1 | 1 | 1 | 1 | 1 | 1 |

pow. gnieźnieński

| | | | | | | | | | |
|------|------|------|------|-------|-------|------|------|-------|-------|
| SPh: | 28,7 | SWh: | 30,2 | P Wh: | -5,0% | SKh: | 30,8 | P Kh: | -6,8% |
| SPm: | 25,2 | SWm: | 26,6 | P Wm: | -5,3% | SKm: | 27,1 | P Km: | -7,0% |
| SPo: | 53,9 | SWo: | 56,9 | P Wo: | -5,3% | SKo: | 57,9 | P Ko: | -6,9% |

| Nazwa szkoły | Dane z egzaminu gimnazjalnego za rok 2008 | | | | | | | | | | Staniny wg części egzaminu i lat | | | | | | | | | |
|--|---|------|-----|------|-----|--------|--------|--------|--------|--|----------------------------------|----|----|----|----|-------------------|----|----|----|----|
| | | | | | | | | | | | humanistyczna | | | | | matemat.-przyrod. | | | | |
| | SSo | SSh | LZh | SSm | LZm | S Ko | S Wo | S Po | S Go | | 08 | 07 | 06 | 05 | 04 | 08 | 07 | 06 | 05 | 04 |
| 1 Gimnazjum nr 3 w Gnieźnie | 64,5 | 34,1 | 305 | 30,4 | 305 | 11,6% | 13,4% | 19,7% | 14,6% | | 6 | 7 | 7 | 6 | 6 | 6 | 7 | 6 | 7 | 6 |
| 2 Gimnazjum nr 4 z Oddziałami Integracyjnymi im. Polskich Noblistów w Gnieźnie | 60,3 | 31,3 | 155 | 29,0 | 155 | 4,3% | 6,0% | 11,9% | 7,1% | | 6 | 6 | 6 | 6 | 5 | 7 | 6 | 7 | 6 | 5 |
| 3 Gimnazjum w Zespole Szkół w Kruchowie | 59,6 | 34,3 | 13 | 25,3 | 13 | 3,1% | 4,7% | 10,6% | 12,2% | | 7 | 2 | 7 | 6 | 5 | 4 | 4 | 5 | 7 | 6 |
| 4 Gimnazjum w Kiszkwie | 56,5 | 29,0 | 77 | 27,5 | 77 | -2,2% | -0,7% | 4,8% | 0,0% | | 4 | 4 | 5 | 4 | 4 | 6 | 4 | 4 | 5 | 5 |
| 5 Gimnazjum im. Adama Borysa w Witkowie | 55,9 | 30,1 | 177 | 25,8 | 177 | -3,3% | -1,8% | 3,7% | 2,4% | | 5 | 5 | 5 | 5 | 6 | 5 | 5 | 5 | 6 | 6 |
| 6 Gimnazjum im. Noblistów Polskich w Mieleszynie | 55,2 | 30,3 | 66 | 24,9 | 66 | -4,5% | -3,0% | 2,4% | 0,0% | | 5 | 5 | 8 | 6 | 4 | 4 | 5 | 3 | 4 | 4 |
| 7 Gimnazjum nr 1 im. Zjazdu Gnieźnieńskiego w Gnieźnie | 55,0 | 29,8 | 198 | 25,2 | 198 | -4,8% | -3,3% | 2,0% | -2,3% | | 3 | 6 | 4 | 4 | 4 | 4 | 4 | 4 | 3 | 4 |
| 8 Gimnazjum im. Michała Kosmowskiego w Zespole Szkół Gimnazjum i Liceum w Trzemesznie | 53,3 | 29,1 | 157 | 24,2 | 157 | -7,8% | -6,3% | -1,1% | 0,4% | | 4 | 4 | 5 | 5 | 4 | 4 | 3 | 4 | 4 | 3 |
| 9 Gimnazjum im. Bolesława Chrobrego w Łubowie | 52,4 | 28,1 | 95 | 24,3 | 96 | -9,3% | -7,9% | -2,8% | 0,0% | | 4 | 4 | 5 | 4 | 3 | 4 | 6 | 5 | 5 | 3 |
| 10 Gimnazjum w Zespole Szkół w Trzemużu | 52,4 | 26,9 | 23 | 25,5 | 23 | -9,3% | -7,9% | -2,8% | -1,3% | | 3 | 4 | 7 | 4 | 6 | 4 | 6 | 7 | 6 | 7 |
| 11 Gimnazjum w Zespole Szkolno-Gimnazjalnym im. ks. Jana Twardowskiego w Szczytnikach Duchownych | 52,1 | 27,8 | 17 | 24,3 | 17 | -9,9% | -8,4% | -3,3% | 3,2% | | 4 | 5 | 5 | 5 | 5 | 4 | 6 | 4 | 4 | 3 |
| 12 Gimnazjum im. gen. Józefa Wybickiego w Niechanowie | 49,9 | 25,5 | 69 | 24,4 | 69 | -13,7% | -12,3% | -7,4% | 7,1% | | 3 | 3 | 4 | 2 | 4 | 4 | 4 | 3 | 4 | 3 |
| 13 Gimnazjum w Zespole Szkolno-Gimnazjalnym w Zdziechowie | 49,5 | 25,8 | 28 | 23,7 | 28 | -14,4% | -13,0% | -8,2% | -2,0% | | 3 | 2 | 4 | 4 | | 3 | 3 | 3 | 2 | |
| 14 Gimnazjum nr 2 im. Powstańców Wielkopolskich 1918/19 w Gnieźnie | 49,0 | 26,1 | 222 | 22,9 | 222 | -15,2% | -13,9% | -9,1% | -13,0% | | 4 | 4 | 5 | 4 | 4 | 4 | 4 | 4 | 4 | 4 |
| 15 Gimnazjum im. prof. Władysława Nehringa w Klecku | 48,3 | 25,9 | 131 | 22,4 | 131 | -16,4% | -15,1% | -10,4% | 0,0% | | 3 | 2 | 3 | 2 | 2 | 3 | 3 | 3 | 2 | 2 |
| 16 Gimnazjum w Zespole Szkół Publicznych w Żydowie | 47,5 | 26,2 | 42 | 21,3 | 42 | -17,8% | -16,5% | -11,9% | 6,7% | | 3 | 3 | 5 | 7 | 6 | 2 | 5 | 4 | 6 | 5 |
| 17 Gimnazjum im. Powstańców Wielkopolskich w Zespole Szkolno-Przedszkolnym w Mielżynie | 46,8 | 23,1 | 29 | 23,7 | 29 | -19,0% | -17,8% | -13,2% | -14,3% | | 2 | 4 | 6 | 3 | 2 | 3 | 3 | 3 | 5 | 3 |
| 18 Gimnazjum im. ks. Onufrego Kopczyńskiego w Zespole Szkół Publicznych w Czerniejewie | 42,0 | 22,8 | 50 | 19,2 | 50 | -27,3% | -26,2% | -22,1% | -5,6% | | 2 | 3 | 4 | 3 | 3 | 2 | 4 | 3 | 4 | 4 |
| 19 Prywatne Gimnazjum "Porkom" w Gnieźnie | 40,1 | 21,4 | 15 | 18,7 | 15 | -30,6% | -29,5% | -25,6% | -28,8% | | 2 | 2 | 2 | 2 | | 3 | 2 | 2 | 1 | |
| 20 Gimnazjum nr 2 w Zakładzie Poprawczym w Trzemesznie | 36,5 | 19,0 | 6 | 17,5 | 6 | -36,9% | -35,9% | -32,3% | -31,3% | | 2 | 3 | 1 | 2 | 3 | 2 | 1 | 2 | 3 | 2 |
| 21 Gimnazjum nr 11 w Zespole Szkół Specjalnych im. Janusza Korczaka w Gnieźnie | 28,8 | 16,1 | 35 | 12,7 | 35 | -50,2% | -49,4% | -46,6% | -48,8% | | 1 | 1 | 1 | 1 | 1 | 1 | 1 | 1 | 1 | 1 |
| 22 Gimnazjum im. gen. Józefa Wybickiego Przystosowane do Pracy w Niechanowie | 26,0 | 12,6 | 11 | 13,4 | 11 | -55,0% | -54,3% | -51,8% | -44,2% | | 1 | 1 | 1 | 1 | 1 | 1 | 1 | 1 | 1 | 1 |
| 23 Prywatne Gimnazjum dla Dorosłych "Porkom" w Gnieźnie | 25,0 | 10,0 | 1 | 15,0 | 1 | -56,7% | -56,1% | -53,6% | -55,6% | | 1 | 1 | | | | 1 | 1 | | | |

Wyniki z egzaminu gimnazjalnego gimnazjów województwa wielkopolskiego - za rok 2008

pow. gostyński

| | | | | | | | | | |
|------|------|------|------|-------|-------|------|------|-------|-------|
| SPh: | 29,7 | SWh: | 30,2 | P Wh: | -1,7% | SKh: | 30,8 | P Kh: | -3,6% |
| SPm: | 25,7 | SWm: | 26,6 | P Wm: | -3,4% | SKm: | 27,1 | P Km: | -5,2% |
| SPo: | 55,4 | SWo: | 56,9 | P Wo: | -2,6% | SKo: | 57,9 | P Ko: | -4,3% |

| Nazwa szkoły | Dane z egzaminu gimnazjalnego za rok 2008 | | | | | | | | | Staniny wg części egzaminu i lat | | | | | | | | | |
|--|---|------|-----|------|-----|--------|--------|--------|--------|----------------------------------|----|----|----|----|-------------------|----|----|----|----|
| | SSo | SSh | LZh | SSm | LZm | S Ko | S Wo | S Po | S Go | humanistyczna | | | | | matemat.-przyrod. | | | | |
| | | | | | | | | | | 08 | 07 | 06 | 05 | 04 | 08 | 07 | 06 | 05 | 04 |
| 1 Publiczne Gimnazjum im. pplk. dr. Bernarda Śliwińskiego w Poniecu | 62,7 | 32,6 | 77 | 30,1 | 77 | 8,5% | 10,2% | 13,2% | 3,6% | 6 | 3 | 6 | 4 | 3 | 7 | 4 | 6 | 6 | 4 |
| 2 Gimnazjum nr 1 w Zespole Szkoły Podstawowej i Gimnazjum w Krobi | 62,1 | 33,5 | 96 | 28,6 | 96 | 7,4% | 9,1% | 12,1% | 10,9% | 7 | 5 | 3 | 3 | 4 | 6 | 5 | 5 | 4 | 4 |
| 3 Gimnazjum nr 1 w Zespole Szkół Szkoła Podstawowa im. Mikołaja Kopernika w Piaskach | 59,1 | 31,1 | 77 | 28,0 | 77 | 2,2% | 3,9% | 6,7% | 6,1% | 5 | 4 | 4 | 6 | 3 | 6 | 5 | 5 | 5 | 4 |
| 4 Gimnazjum nr 1 w Gostyniu | 58,0 | 30,8 | 238 | 27,2 | 238 | 0,3% | 1,9% | 4,7% | 4,3% | 5 | 5 | 4 | 3 | 4 | 5 | 4 | 4 | 3 | 4 |
| 5 Gimnazjum w Zespole Szkół | 55,8 | 30,9 | 37 | 24,9 | 37 | -3,5% | -1,9% | 0,7% | -7,8% | 5 | 6 | 2 | 2 | 4 | 4 | 4 | 6 | 3 | 2 |
| 6 Gimnazjum im. Jana Pawła II w Zespole Szkoły Podstawowej i Gimnazjum w Pępowie | 54,5 | 29,3 | 101 | 25,2 | 101 | -5,7% | -4,2% | -1,6% | 0,0% | 4 | 3 | 4 | 5 | 4 | 4 | 3 | 4 | 6 | 2 |
| 7 Gimnazjum w Pogorzeli | 52,9 | 26,9 | 84 | 26,0 | 84 | -8,5% | -7,0% | -4,5% | 0,0% | 3 | 2 | 3 | 3 | 3 | 5 | 4 | 4 | 2 | 3 |
| 8 Gimnazjum nr 2 im. Marii Skłodowskiej-Curie w Gostyniu | 52,7 | 30,0 | 201 | 22,7 | 201 | -8,8% | -7,4% | -4,9% | -5,2% | 5 | 3 | 4 | 4 | 5 | 3 | 4 | 3 | 3 | 5 |
| 9 Gimnazjum w Zespole Szkoły Podstawowej i Gimnazjum w Starej Krobi | 52,1 | 28,0 | 52 | 24,1 | 52 | -9,9% | -8,4% | -6,0% | -7,0% | 4 | 5 | 3 | 6 | 4 | 4 | 4 | 4 | 6 | 3 |
| 10 Gimnazjum w Zespole Szkół w Borku Wielkopolskim | 52,0 | 26,7 | 109 | 25,3 | 109 | -10,0% | -8,6% | -6,1% | 1,0% | 3 | 4 | 3 | 5 | 4 | 4 | 3 | 3 | 3 | 3 |
| 11 Gimnazjum nr 2 w Zespole Szkoły Podstawowej i Gimnazjum im. bł. Edmunda Bojanowskiego w Szelejewie | 50,9 | 28,2 | 24 | 22,7 | 24 | -11,9% | -10,5% | -8,1% | -8,6% | 4 | 4 | 3 | 3 | 6 | 3 | 3 | 3 | 5 | 4 |
| 12 Gimnazjum nr 2 im. gen. Franciszka Dzierżykraj-Morawskiego w Zespole Szkoły Podstawowej i Gimnazjum w Pudliszkach | 49,6 | 26,2 | 60 | 23,4 | 60 | -14,2% | -12,8% | -10,5% | -11,4% | 3 | 4 | 4 | 3 | 4 | 3 | 3 | 3 | 3 | 3 |
| 13 Gimnazjum w Zespole Szkół im. Jana Pawła II w Zimnowodzie | 49,4 | 25,6 | 28 | 23,8 | 28 | -14,5% | -13,2% | -10,8% | -4,1% | 3 | 4 | 5 | 6 | | 3 | 5 | 4 | 4 | |
| 14 Gimnazjum nr 3 w Bodzewie | 49,3 | 26,5 | 22 | 22,8 | 22 | -14,7% | -13,4% | -11,0% | -11,5% | 3 | 4 | 3 | 3 | 4 | 3 | 3 | 5 | 4 | 5 |

pow. grodziski

| | | | | | | | | | |
|------|------|------|------|-------|-------|------|------|-------|-------|
| SPh: | 29 | SWh: | 30,2 | P Wh: | -4,0% | SKh: | 30,8 | P Kh: | -5,8% |
| SPm: | 26,4 | SWm: | 26,6 | P Wm: | -0,8% | SKm: | 27,1 | P Km: | -2,6% |
| SPo: | 55,4 | SWo: | 56,9 | P Wo: | -2,6% | SKo: | 57,9 | P Ko: | -4,3% |

| Nazwa szkoły | Dane z egzaminu gimnazjalnego za rok 2008 | | | | | | | | | Staniny wg części egzaminu i lat | | | | | | | | | |
|---|---|------|-----|------|-----|--------|--------|--------|--------|----------------------------------|----|----|----|----|-------------------|----|----|----|----|
| | SSo | SSh | LZh | SSm | LZm | S Ko | S Wo | S Po | S Go | humanistyczna | | | | | matemat.-przyrod. | | | | |
| | | | | | | | | | | 08 | 07 | 06 | 05 | 04 | 08 | 07 | 06 | 05 | 04 |
| 1 Gimnazjum w Zespole Szkolno-Gimnazjalnym w Rakoniewicach | 61,2 | 31,1 | 98 | 30,1 | 98 | 5,9% | 7,6% | 10,5% | 12,1% | 5 | 5 | 3 | 4 | 4 | 7 | 6 | 4 | 5 | 4 |
| 2 Gimnazjum im. Powstańców Wielkopolskich w Grodzisku Wielkopolskim | 58,9 | 30,4 | 223 | 28,5 | 223 | 1,9% | 3,5% | 6,3% | 2,1% | 5 | 4 | 5 | 4 | 4 | 6 | 4 | 4 | 4 | 3 |
| 3 Gimnazjum w Zespole Przedszkolno-Szkolno-Gimnazjalnym w Ruchocicach | 55,7 | 29,4 | 22 | 26,3 | 22 | -3,6% | -2,1% | 0,5% | 2,0% | 4 | 3 | 3 | 4 | 3 | 5 | 4 | 6 | 5 | 3 |
| 4 Publiczne Gimnazjum im. Jana Pawła II w Kamieńcu Poznańskim | 55,4 | 30,1 | 56 | 25,3 | 56 | -4,2% | -2,6% | 0,0% | 1,3% | 5 | 5 | 3 | 7 | 4 | 4 | 4 | 4 | 7 | 4 |
| 5 Gimnazjum w Zespole Szkół im. Polskich Noblistów w Wielichowie | 54,2 | 28,6 | 100 | 25,6 | 100 | -6,2% | -4,7% | -2,2% | 0,0% | 4 | 4 | 4 | 4 | 5 | 5 | 5 | 5 | 5 | 6 |
| 6 Gimnazjum im. Powstańców Wielkopolskich w Konojardzie | 53,8 | 29,6 | 40 | 24,2 | 40 | -6,9% | -5,4% | -2,9% | -1,6% | 5 | 5 | 4 | 5 | 3 | 4 | 4 | 3 | 5 | |
| 7 Gimnazjum w Zespole Szkolno-Przedszkolnym w Granowie | 52,0 | 28,1 | 74 | 23,9 | 73 | -10,0% | -8,6% | -6,1% | 0,0% | 4 | 4 | 3 | 2 | 3 | 4 | 4 | 5 | 3 | 5 |
| 8 Gimnazjum w Zespole Szkół im. Jana Pawła II w Ptaszkowie | 50,4 | 26,4 | 28 | 24,0 | 28 | -12,8% | -11,4% | -9,0% | -12,7% | 3 | 5 | 4 | 4 | | 4 | 3 | 4 | 3 | |
| 9 Gimnazjum w Zespole Przedszkolno-Szkolno-Gimnazjalnym w Rostarzewie | 48,2 | 24,2 | 48 | 24,0 | 48 | -16,6% | -15,3% | -13,0% | -11,7% | 2 | 4 | 4 | 3 | 2 | 4 | 4 | 4 | 3 | 3 |

Wyniki z egzaminu gimnazjalnego gimnazjów województwa wielkopolskiego - za rok 2008

| | | | | | | | | | | | | | | | | | | | | |
|----|---|------|------|----|------|----|--------|--------|--------|--------|---|---|---|---|---|---|---|---|---|---|
| 10 | Gimnazjum im. Marcina Rożka w Zespole Szkolno-Przedszkolnym w Jabłonnej | 46,0 | 24,4 | 43 | 21,6 | 43 | -20,4% | -19,2% | -17,0% | -15,8% | 2 | 2 | 2 | 3 | 3 | 2 | 3 | 3 | 2 | 4 |
| 11 | Gimnazjum nr 3 w Grodzisku Wielkopolskim | 46,0 | 23,8 | 5 | 22,2 | 5 | -20,4% | -19,2% | -17,0% | -20,3% | 2 | 2 | 2 | 1 | 1 | 3 | 1 | 2 | 1 | 1 |

pow. jarociński

| | | | | | | | | | |
|------|------|------|------|-------|------|------|------|-------|------|
| SPh: | 31 | SWh: | 30,2 | P Wh: | 2,6% | SKh: | 30,8 | P Kh: | 0,6% |
| SPm: | 27,2 | SWm: | 26,6 | P Wm: | 2,3% | SKm: | 27,1 | P Km: | 0,4% |
| SPo: | 58,1 | SWo: | 56,9 | P Wo: | 2,1% | SKo: | 57,9 | P Ko: | 0,3% |

| Nazwa szkoły | Dane z egzaminu gimnazjalnego za rok 2008 | | | | | | | | | | Staniny wg części egzaminu i lat | | | | | | | | | |
|---|---|------|-----|------|-----|--------|--------|--------|--------|---------------|----------------------------------|----|----|----|-------------------|----|----|----|----|--|
| | SSo | SSh | LZh | SSm | LZm | S Ko | S Wo | S Po | S Go | humanistyczna | | | | | matemat.-przyrod. | | | | | |
| | | | | | | | | | | 08 | 07 | 06 | 05 | 04 | 08 | 07 | 06 | 05 | 04 | |
| 1 Społeczne Gimnazjum w Jarocinie | 80,0 | 39,6 | 18 | 40,4 | 18 | 38,4% | 40,6% | 37,7% | 33,1% | 9 | 9 | 8 | 9 | 8 | 9 | 9 | 8 | 9 | 8 | |
| 2 Gimnazjum nr 5 z Oddziałami Integracyjnymi w Zespole Szkół nr 5 w Jarocinie | 66,1 | 34,2 | 67 | 31,9 | 67 | 14,4% | 16,2% | 13,8% | 10,0% | 7 | 4 | 4 | 5 | 4 | 7 | 5 | 6 | 6 | 6 | |
| 3 Niepubliczne Gimnazjum im. ks. Piotra Wawrzyniaka w Golinie | 63,8 | 33,5 | 46 | 30,3 | 46 | 10,4% | 12,1% | 9,8% | 6,2% | 7 | 7 | 6 | 6 | 4 | 7 | 7 | 7 | 6 | 6 | |
| 4 Gimnazjum nr 1 im. ks. Stanisława Konarskiego w Jarocinie | 61,4 | 31,8 | 194 | 29,6 | 194 | 6,2% | 7,9% | 5,7% | 2,2% | 6 | 5 | 5 | 6 | 5 | 7 | 7 | 6 | 6 | 6 | |
| 5 Gimnazjum im. Zjednoczonej Europy w Witaszycach | 60,5 | 31,6 | 87 | 28,9 | 87 | 4,7% | 6,3% | 4,1% | 0,7% | 6 | 5 | 6 | 5 | 5 | 6 | 5 | 7 | 5 | 5 | |
| 6 Gimnazjum w Rusku | 58,4 | 32,1 | 57 | 26,3 | 57 | 1,0% | 2,6% | 0,5% | 7,0% | 6 | 4 | 3 | 4 | 6 | 5 | 3 | 5 | 3 | 4 | |
| 7 Gimnazjum im. Jana Pawła II w Kotlinie | 57,9 | 30,1 | 59 | 27,8 | 59 | 0,2% | 1,8% | -0,3% | 0,7% | 5 | 4 | 5 | 5 | 2 | 6 | 6 | 4 | 4 | 3 | |
| 8 Gimnazjum nr 3 w Jarocinie | 57,4 | 32,0 | 54 | 25,4 | 54 | -0,7% | 0,9% | -1,2% | -4,5% | 6 | 5 | 6 | 4 | 5 | 4 | 3 | 4 | 4 | 5 | |
| 9 Gimnazjum im. Niepodległości Polski w Woli Książęcej | 57,0 | 30,0 | 44 | 27,0 | 44 | -1,4% | 0,2% | -1,9% | -0,9% | 5 | 6 | 5 | 4 | 4 | 5 | 6 | 5 | 2 | 3 | |
| 10 Gimnazjum w Jaraczewie | 55,5 | 30,5 | 68 | 25,0 | 68 | -4,0% | -2,5% | -4,5% | 1,6% | 5 | 4 | 5 | 4 | 2 | 4 | 3 | 3 | 3 | 3 | |
| 11 Niepubliczne Gimnazjum w Centrum Oświatowo-Kulturalnym w Potarzycy | 55,0 | 28,0 | 13 | 27,0 | 13 | -4,8% | -3,3% | -5,3% | -8,5% | 4 | 4 | | | | 5 | 2 | | | | |
| 12 Gimnazjum w Zespole Szkół w Cielczy | 54,0 | 32,3 | 60 | 21,7 | 60 | -6,6% | -5,1% | -7,1% | -10,1% | 6 | 3 | 4 | 4 | 2 | 2 | 2 | 4 | 4 | 3 | |
| 13 Gimnazjum nr 1 im. Zbigniewa Herberta w Żerkowie | 53,5 | 29,1 | 140 | 24,4 | 140 | -7,4% | -6,0% | -7,9% | 0,0% | 4 | 3 | 4 | 5 | 5 | 4 | 3 | 4 | 4 | 7 | |
| 14 Gimnazjum w Zespole Szkół w Wilkowyi | 51,8 | 26,5 | 54 | 25,3 | 54 | -10,4% | -9,0% | -10,8% | -13,8% | 3 | 2 | 4 | 4 | 4 | 4 | 4 | 5 | 7 | 5 | |
| 15 Gimnazjum Specjalne w Młodzieżowym Ośrodku Wychowawczym w Cerekwicy | 32,0 | 18,2 | 12 | 13,8 | 12 | -44,6% | -43,8% | -44,9% | -41,4% | 1 | 2 | 4 | 1 | 2 | 1 | 1 | 2 | 1 | 2 | |
| 16 Niepubliczne Gimnazjum dla Dorosłych w Centrum Oświatowo-Kulturalnym w Potarzycy | 25,4 | 13,4 | 5 | 12,0 | 5 | -56,1% | -55,4% | -56,3% | -57,7% | 1 | 1 | | | | 1 | 1 | | | | |

pow. kaliski

| | | | | | | | | | |
|------|------|------|------|-------|------|------|------|-------|-------|
| SPh: | 31,5 | SWh: | 30,2 | P Wh: | 4,3% | SKh: | 30,8 | P Kh: | 2,3% |
| SPm: | 26,9 | SWm: | 26,6 | P Wm: | 1,1% | SKm: | 27,1 | P Km: | -0,7% |
| SPo: | 58,4 | SWo: | 56,9 | P Wo: | 2,6% | SKo: | 57,9 | P Ko: | 0,9% |

| Nazwa szkoły | Dane z egzaminu gimnazjalnego za rok 2008 | | | | | | | | | | Staniny wg części egzaminu i lat | | | | | | | | | |
|--------------|---|-----|-----|-----|-----|------|------|------|------|---------------|----------------------------------|----|----|----|-------------------|----|----|----|----|--|
| | SSo | SSh | LZh | SSm | LZm | S Ko | S Wo | S Po | S Go | humanistyczna | | | | | matemat.-przyrod. | | | | | |
| | | | | | | | | | | 08 | 07 | 06 | 05 | 04 | 08 | 07 | 06 | 05 | 04 | |

Wyniki z egzaminu gimnazjalnego gimnazjów województwa wielkopolskiego - za rok 2008

| | | | | | | | | | | | | | | | | | | | | |
|----|---|------|------|-----|------|-----|--------|-------|--------|--------|---|---|---|---|---|---|---|---|---|---|
| 1 | Gimnazjum w Marchwaczu | 67,1 | 36,6 | 18 | 30,5 | 18 | 16,1% | 17,9% | 14,9% | 13,9% | 8 | | | | | | | | 7 | |
| 2 | Gimnazjum w Zespole Szkół w Radliczycach | 65,4 | 35,2 | 13 | 30,2 | 13 | 13,1% | 14,9% | 12,0% | 11,0% | 7 | | | | | | | | 7 | |
| 3 | Gimnazjum w Zespole Szkół w Tłokini Wielkiej | 64,6 | 36,4 | 22 | 28,2 | 22 | 11,8% | 13,5% | 10,6% | 3,7% | 8 | 8 | 6 | 2 | 2 | 6 | 8 | 3 | 2 | 8 |
| 4 | Gimnazjum w Opatówku | 63,2 | 33,5 | 102 | 29,7 | 102 | 9,3% | 11,1% | 8,2% | 1,4% | 7 | 6 | 6 | 7 | 6 | 7 | 7 | 6 | 6 | 6 |
| 5 | Gimnazjum w Zespole Szkół w Zbiersku | 62,9 | 33,0 | 36 | 29,9 | 36 | 8,8% | 10,5% | 7,7% | 7,7% | 6 | 4 | 5 | 7 | 5 | 7 | 6 | 6 | 6 | 7 |
| 6 | Gimnazjum im. Marii Dąbrowskiej w Zespole Szkół w Russowie | 62,3 | 34,1 | 59 | 28,2 | 59 | 7,8% | 9,5% | 6,7% | 6,5% | 7 | 6 | 6 | 7 | 4 | 6 | 6 | 6 | 7 | 7 |
| 7 | Gimnazjum im. ks. Wacława Błazińskiego w Liskowie | 60,6 | 32,8 | 82 | 27,8 | 82 | 4,8% | 6,5% | 3,8% | 0,0% | 6 | 5 | 4 | 5 | 5 | 6 | 5 | 5 | 4 | 5 |
| 8 | Gimnazjum w Zespole Szkół w Blizanowie | 60,4 | 31,6 | 47 | 28,8 | 47 | 4,5% | 6,2% | 3,4% | 5,6% | 6 | 6 | 6 | 5 | 7 | 6 | 4 | 4 | 4 | 5 |
| 9 | Gimnazjum w Zespole Szkół im. Jana Pawła II w Chełmcach | 59,9 | 32,2 | 26 | 27,7 | 26 | 3,6% | 5,3% | 2,6% | -3,9% | 6 | 8 | 8 | 6 | 3 | 6 | 8 | 7 | 3 | 5 |
| 10 | Gimnazjum w Korzeniewie | 59,2 | 32,0 | 84 | 27,2 | 84 | 2,4% | 4,0% | 1,4% | 0,0% | 6 | 6 | 5 | 6 | 5 | 5 | 5 | 6 | 5 | 5 |
| 11 | Gimnazjum w Zespole Szkół w Rajsku | 59,1 | 31,9 | 26 | 27,2 | 26 | 2,2% | 3,9% | 1,2% | -5,1% | 6 | 4 | 2 | 7 | 6 | 5 | 3 | 4 | 4 | 5 |
| 12 | Gimnazjum w Stawie | 58,8 | 32,0 | 42 | 26,8 | 42 | 1,7% | 3,3% | 0,7% | -0,2% | 6 | 5 | 6 | 6 | 4 | 5 | 4 | 6 | 5 | 2 |
| 13 | Gimnazjum w Zespole Szkół w Kamieniu | 58,8 | 30,9 | 14 | 27,9 | 14 | 1,7% | 3,3% | 0,7% | 6,1% | 5 | 6 | 5 | 2 | 7 | 6 | 6 | 4 | 3 | 2 |
| 14 | Gimnazjum im. Mikołaja Kopernika w Zespole Szkół w Piotrowie | 57,1 | 32,5 | 45 | 24,6 | 45 | -1,2% | 0,4% | -2,2% | -0,2% | 6 | 6 | 5 | 4 | 2 | 4 | 5 | 3 | 2 | 3 |
| 15 | Gimnazjum w Brzezinach | 57,1 | 30,2 | 89 | 26,9 | 89 | -1,2% | 0,4% | -2,2% | 0,0% | 5 | 6 | 4 | 5 | 5 | 5 | 5 | 5 | 6 | 5 |
| 16 | Publiczne Gimnazjum w Zespole Szkół nr 2 im. Tadeusza Kościuszki w Godzieszach Wielkich | 56,5 | 30,5 | 62 | 26,0 | 62 | -2,2% | -0,7% | -3,3% | 3,3% | 5 | 6 | 4 | 5 | 6 | 5 | 6 | 4 | 4 | 6 |
| 17 | Gimnazjum w Iwanowicach | 56,4 | 29,6 | 48 | 26,8 | 48 | -2,4% | -0,9% | -3,4% | -4,2% | 5 | 3 | 2 | 7 | 4 | 5 | 2 | 4 | 6 | 4 |
| 18 | Gimnazjum im. Noblistów Polskich w Koźminku | 56,3 | 30,1 | 86 | 26,2 | 86 | -2,6% | -1,1% | -3,6% | 0,0% | 5 | 4 | 4 | 5 | 4 | 5 | 6 | 5 | 5 | 5 |
| 19 | Gimnazjum w Zespole Szkół w Stawiszynie | 55,8 | 29,5 | 64 | 26,3 | 64 | -3,5% | -1,9% | -4,5% | -4,5% | 4 | 7 | 5 | 8 | 6 | 5 | 6 | 5 | 7 | 7 |
| 20 | Gimnazjum im. Adama Chodyńskiego w Cekowie-Kolonii | 54,4 | 29,2 | 47 | 25,2 | 47 | -5,9% | -4,4% | -6,8% | -1,8% | 4 | 7 | 5 | 3 | 4 | 4 | 5 | 6 | 5 | 3 |
| 21 | Gimnazjum w Zespole Szkół w Jankowie Pierwszym | 53,4 | 30,0 | 37 | 23,4 | 37 | -7,6% | -6,2% | -8,6% | -6,6% | 5 | 7 | 5 | 5 | 7 | 3 | 6 | 3 | 6 | 5 |
| 22 | Gimnazjum w Zespole Szkół im. Jana Pawła II w Dębem | 53,3 | 28,3 | 44 | 25,0 | 44 | -7,8% | -6,3% | -8,7% | -8,9% | 4 | 3 | 6 | 5 | 5 | 4 | 6 | 6 | 7 | 5 |
| 23 | Gimnazjum w Zespole Szkół w Szczytnikach | 51,9 | 27,9 | 15 | 24,0 | 15 | -10,2% | -8,8% | -11,1% | -11,9% | 4 | | | | | 4 | | | | |
| 24 | Gimnazjum w Zespole Szkół w Woli Droszewskiej | 51,8 | 30,4 | 37 | 21,4 | 37 | -10,4% | -9,0% | -11,3% | -5,3% | 5 | 6 | 7 | 6 | 6 | 2 | 8 | 5 | 4 | 7 |

| | | | | | |
|---------------|-----------|-----------|-------------|-----------|------------|
| Kalisz | SPh: 33,4 | SWh: 30,2 | P Wh: 10,6% | SKh: 30,8 | P Kh: 8,4% |
| | SPm: 28,6 | SWm: 26,6 | P Wm: 7,5% | SKm: 27,1 | P Km: 5,5% |
| | SPo: 62 | SWo: 56,9 | P Wo: 9,0% | SKo: 57,9 | P Ko: 7,1% |

| Nazwa szkoły | Dane z egzaminu gimnazjalnego za rok 2008 | | | | | | | | | Staniny wg części egzaminu i lat | | | | | | | | | | |
|--------------|---|------|------|-----|------|------|-------|-------|-------|----------------------------------|----|----|----|-------------------|----|----|----|----|----|---|
| | | | | | | | | | | humanistyczna | | | | matemat.-przyrod. | | | | | | |
| | SSo | SSh | LZh | SSm | LZm | S Ko | S Wo | S Po | S Go | 08 | 07 | 06 | 05 | 04 | 08 | 07 | 06 | 05 | 04 | |
| 1 | Gimnazjum Sióstr Nazaretanek w Kaliszu | 80,7 | 41,2 | 27 | 39,5 | 28 | 39,6% | 41,8% | 30,2% | 30,2% | 9 | 8 | 8 | 9 | 8 | 9 | 8 | 9 | 8 | 8 |
| 2 | Gimnazjum nr 9 im. Jana Pawła II w Kaliszu | 67,2 | 34,7 | 252 | 32,5 | 252 | 16,3% | 18,1% | 8,4% | 8,4% | 7 | 7 | 8 | 8 | 8 | 8 | 7 | 8 | 8 | 7 |
| 3 | Gimnazjum nr 10 w Kaliszu | 66,8 | 35,3 | 171 | 31,5 | 171 | 15,6% | 17,4% | 7,7% | 7,7% | 7 | 8 | 7 | 8 | 8 | 7 | 8 | 8 | 8 | 8 |
| 4 | Gimnazjum nr 7 w Zespole Szkół nr 7 w Kaliszu | 64,3 | 33,9 | 127 | 30,4 | 127 | 11,2% | 13,0% | 3,7% | 3,7% | 7 | 8 | 8 | 8 | 8 | 7 | 7 | 8 | 7 | 7 |
| 5 | Niepubliczne Gimnazjum Kaliskiego Stowarzyszenia Oświatowego "Edukator" w Kaliszu | 63,8 | 37,7 | 18 | 26,1 | 18 | 10,4% | 12,1% | 2,9% | 2,9% | 8 | | | | | 5 | | | | |
| 6 | Gimnazjum nr 1 im. Prymasa Tysiąclecia w Kaliszu | 62,2 | 33,9 | 83 | 28,3 | 83 | 7,6% | 9,3% | 0,3% | 0,3% | 7 | 7 | 6 | 8 | 8 | 6 | 6 | 6 | 6 | 7 |
| 7 | Gimnazjum w Zespole Szkół nr 12 przy Wojewódzkim Szpitalu Matki i | 60,3 | 32,3 | 3 | 28,0 | 3 | 4,3% | 6,0% | -2,7% | -2,7% | 6 | 2 | 7 | | | 6 | 5 | 5 | | |

Wyniki z egzaminu gimnazjalnego gimnazjów województwa wielkopolskiego - za rok 2008

| Dziecka w Kaliszu | | | | | | | | | | | | | | | | | | | | |
|-------------------|---|------|------|-----|------|-----|--------|--------|--------|--------|---|---|---|---|---|---|---|---|---|---|
| 8 | Gimnazjum nr 3 im. Polskich Noblistów w Kaliszu | 59,7 | 34,2 | 185 | 25,5 | 185 | 3,3% | 4,9% | -3,7% | -3,7% | 7 | 6 | 7 | 6 | 7 | 4 | 6 | 5 | 5 | 6 |
| 9 | Gimnazjum nr 2 w Zespole Szkół nr 2 w Kaliszu | 57,3 | 30,6 | 129 | 26,7 | 128 | -0,9% | 0,7% | -7,6% | -7,6% | 5 | 7 | 7 | 7 | 6 | 5 | 5 | 5 | 7 | 7 |
| 10 | Gimnazjum nr 4 w Zespole Szkół nr 4 w Kaliszu | 56,5 | 31,6 | 168 | 24,9 | 168 | -2,2% | -0,7% | -8,9% | -8,9% | 6 | 5 | 7 | 6 | 5 | 4 | 3 | 6 | 5 | 6 |
| 11 | Gimnazjum dla Dorosłych w Zespole Szkół w Kaliszu | 32,8 | 17,5 | 36 | 15,3 | 36 | -43,3% | -42,4% | -47,1% | -47,1% | 1 | 1 | 1 | 1 | 1 | 2 | 1 | 1 | 1 | 1 |

pow. kępiński

| | | | | | | | | | |
|------|------|------|------|-------|-------|------|------|-------|-------|
| SPh: | 29,7 | SWh: | 30,2 | P Wh: | -1,7% | SKh: | 30,8 | P Kh: | -3,6% |
| SPm: | 25,9 | SWm: | 26,6 | P Wm: | -2,6% | SKm: | 27,1 | P Km: | -4,4% |
| SPO: | 55,7 | SWo: | 56,9 | P Wo: | -2,1% | SKo: | 57,9 | P Ko: | -3,8% |

| Nazwa szkoły | Dane z egzaminu gimnazjalnego za rok 2008 | | | | | | | | | | Staniny wg części egzaminu i lat | | | | | | | | | |
|--------------|--|------|------|-----|------|------|--------|--------|-------|--------|----------------------------------|----|----|----|----|-------------------|----|----|----|----|
| | | | | | | | | | | | humanistyczna | | | | | matemat.-przyrod. | | | | |
| | SSo | SSh | LZh | SSm | LZm | S Ko | S Wo | S Po | S Go | | 08 | 07 | 06 | 05 | 04 | 08 | 07 | 06 | 05 | 04 |
| 1 | Gimnazjum w Zespole Szkół w Trzciny | 62,0 | 32,6 | 45 | 29,4 | 44 | 7,3% | 9,0% | 11,3% | 5,8% | 6 | | | | | 7 | | | | |
| 2 | Gimnazjum im. Karola Wojtyły w Rychtalu | 60,1 | 33,0 | 62 | 27,1 | 62 | 4,0% | 5,6% | 7,9% | 0,0% | 6 | 4 | 6 | 6 | 7 | 5 | 4 | 4 | 4 | 4 |
| 3 | Gimnazjum nr 1 w Kępnie | 58,6 | 31,8 | 109 | 26,8 | 109 | 1,4% | 3,0% | 5,2% | 5,8% | 6 | 5 | 7 | 6 | 6 | 5 | 6 | 5 | 5 | 6 |
| 4 | Gimnazjum im. Polskich Noblistów w Bralinie | 56,2 | 29,6 | 73 | 26,6 | 73 | -2,8% | -1,2% | 0,9% | 0,0% | 5 | 3 | 4 | 4 | 5 | 5 | 3 | 5 | 4 | 4 |
| 5 | Gimnazjum nr 2 im. Krzysztofa Kamila Baczyńskiego w Kępnie | 56,1 | 30,3 | 157 | 25,8 | 157 | -2,9% | -1,4% | 0,7% | 1,3% | 5 | 5 | 6 | 6 | 6 | 5 | 4 | 6 | 3 | 5 |
| 6 | Publiczne Gimnazjum w Perzowie | 54,3 | 29,4 | 63 | 24,9 | 63 | -6,1% | -4,6% | -2,5% | 0,0% | 4 | 4 | 3 | 5 | 4 | 4 | 4 | 4 | 4 | 5 |
| 7 | Gimnazjum w Mroczeniu | 53,6 | 27,6 | 87 | 26,0 | 87 | -7,3% | -5,8% | -3,8% | 0,0% | 3 | 3 | 3 | 4 | 4 | 5 | 5 | 4 | 5 | 5 |
| 8 | Gimnazjum im. Kardynała Stefana Wyszyńskiego w Opatowie | 53,6 | 28,7 | 79 | 24,9 | 79 | -7,3% | -5,8% | -3,8% | 0,0% | 4 | 4 | 5 | 5 | 5 | 4 | 4 | 5 | 4 | 4 |
| 9 | Gimnazjum w Zespole Szkół w Laskach | 52,7 | 26,5 | 26 | 26,2 | 26 | -8,8% | -7,4% | -5,4% | -10,1% | 3 | 5 | 5 | 6 | 4 | 5 | 5 | 5 | 4 | 3 |
| 10 | Gimnazjum w Krązkowach | 51,1 | 27,7 | 51 | 23,4 | 51 | -11,6% | -10,2% | -8,3% | -7,8% | 4 | 5 | 6 | 7 | 4 | 3 | 5 | 6 | 5 | 3 |
| 11 | Gimnazjum im. Jana Pawła II w Zespole Szkół w Mikorzynie | 50,7 | 26,3 | 48 | 24,4 | 48 | -12,3% | -10,9% | -9,0% | -8,5% | 3 | 4 | 4 | 6 | 5 | 4 | 4 | 4 | 6 | 6 |

pow. kolski

| | | | | | | | | | |
|------|------|------|------|-------|------|------|------|-------|-------|
| SPh: | 30,3 | SWh: | 30,2 | P Wh: | 0,3% | SKh: | 30,8 | P Kh: | -1,6% |
| SPm: | 28,5 | SWm: | 26,6 | P Wm: | 7,1% | SKm: | 27,1 | P Km: | 5,2% |
| SPO: | 58,8 | SWo: | 56,9 | P Wo: | 3,3% | SKo: | 57,9 | P Ko: | 1,6% |

| Nazwa szkoły | Dane z egzaminu gimnazjalnego za rok 2008 | | | | | | | | | | Staniny wg części egzaminu i lat | | | | | | | | | |
|--------------|---|------|------|-----|------|------|-------|-------|-------|-------|----------------------------------|----|----|----|----|-------------------|----|----|----|----|
| | | | | | | | | | | | humanistyczna | | | | | matemat.-przyrod. | | | | |
| | SSo | SSh | LZh | SSm | LZm | S Ko | S Wo | S Po | S Go | | 08 | 07 | 06 | 05 | 04 | 08 | 07 | 06 | 05 | 04 |
| 1 | Gimnazjum im. Konstytucji 3 Maja w Babiaku | 71,6 | 31,7 | 83 | 39,9 | 83 | 23,9% | 25,8% | 21,8% | 5,0% | 6 | 5 | 7 | 6 | 7 | 9 | 9 | 8 | 8 | 8 |
| 2 | Gimnazjum w Chodowie | 67,6 | 34,8 | 49 | 32,8 | 49 | 17,0% | 18,8% | 15,0% | 2,0% | 7 | 6 | 6 | 7 | 7 | 8 | 8 | 7 | 6 | 6 |
| 3 | Gimnazjum w Zespole Szkół w Brdowie | 65,8 | 33,6 | 24 | 32,2 | 24 | 13,8% | 15,6% | 11,9% | -3,5% | 7 | 7 | 7 | 7 | 7 | 8 | 8 | 8 | 7 | 8 |
| 4 | Gimnazjum nr 1 im. Stanisławy Fleszarowej Muskat w Kole | 64,7 | 33,9 | 129 | 30,8 | 129 | 11,9% | 13,7% | 10,0% | 9,8% | 7 | 6 | 6 | 7 | 8 | 7 | 6 | 7 | 7 | 7 |
| 5 | Gimnazjum im. Kardynała Stefana Wyszyńskiego w Zespole Szkół w Przedczu | 62,8 | 33,4 | 59 | 29,4 | 59 | 8,7% | 10,4% | 6,8% | 0,0% | 7 | 5 | 6 | 4 | 5 | 7 | 7 | 5 | 4 | 5 |
| 6 | Gimnazjum w Zespole Szkół w Bogusławicach | 61,7 | 28,0 | 34 | 33,7 | 34 | 6,7% | 8,4% | 4,9% | -9,5% | 4 | 6 | 2 | 6 | 4 | 8 | 9 | 2 | 6 | 7 |
| 7 | Gimnazjum w Grzegorzewie | 60,8 | 31,8 | 83 | 29,0 | 83 | 5,2% | 6,9% | 3,4% | 0,0% | 6 | 3 | 3 | 5 | 6 | 6 | 7 | 8 | 6 | 5 |
| 8 | Gimnazjum im. Jana Pawła II w Łubiance | 60,7 | 30,2 | 53 | 30,5 | 53 | 5,0% | 6,7% | 3,2% | 0,0% | 5 | 7 | 2 | 5 | 5 | 7 | 9 | 3 | 6 | 6 |
| 9 | Gimnazjum w Zespole Szkół w Kościelcu | 60,4 | 30,9 | 64 | 29,5 | 64 | 4,5% | 6,2% | 2,7% | 0,0% | 5 | 7 | 4 | 7 | 3 | 7 | 7 | 6 | 7 | 5 |

Wyniki z egzaminu gimnazjalnego gimnazjów województwa wielkopolskiego - za rok 2008

| | | | | | | | | | | | | | | | | | | | | |
|----|--|------|------|-----|------|-----|--------|--------|--------|--------|---|---|---|---|---|---|---|---|---|---|
| 10 | Katolickie Gimnazjum Stowarzyszenia Przyjaciół Szkół Katolickich w Pniewie | 59,1 | 30,4 | 9 | 28,7 | 9 | 2,2% | 3,9% | 0,5% | -10,9% | 5 | 2 | 3 | 6 | 2 | 3 | | | | |
| 11 | Gimnazjum Stowarzyszenia Przyjaciół Szkół Katolickich w Wólce Czepowej | 59,0 | 27,7 | 18 | 31,3 | 18 | 2,1% | 3,7% | 0,3% | 9,9% | 4 | 5 | | 7 | 4 | | | | | |
| 12 | Gimnazjum nr 3 im. Papieża Jana Pawła II w Kole | 57,5 | 31,2 | 70 | 26,3 | 70 | -0,5% | 1,1% | -2,2% | -2,4% | 5 | 5 | 7 | 6 | 7 | 5 | 7 | 6 | 8 | 8 |
| 13 | Gimnazjum im. Orła Białego w Zespole Szkół w Powierciu | 57,3 | 28,3 | 30 | 29,0 | 30 | -0,9% | 0,7% | -2,6% | 1,4% | 4 | 6 | 8 | 7 | 6 | 6 | 4 | 6 | 7 | 7 |
| 14 | Gimnazjum nr 2 w Zespole Szkół nr 2 w Kłodawie | 56,4 | 30,9 | 43 | 25,5 | 43 | -2,4% | -0,9% | -4,1% | 5,0% | 5 | 5 | 7 | 6 | 5 | 4 | 5 | 6 | 5 | 5 |
| 15 | Gimnazjum w Zespole Szkół w Dębach Szlacheckich | 56,4 | 29,2 | 49 | 27,2 | 49 | -2,4% | -0,9% | -4,1% | 0,2% | 4 | 5 | 8 | 5 | 6 | 5 | 5 | 5 | 3 | 5 |
| 16 | Gimnazjum w Sokolowie | 56,0 | 30,4 | 53 | 25,6 | 53 | -3,1% | -1,6% | -4,8% | -0,9% | 5 | 5 | 3 | 3 | 2 | 5 | 3 | 4 | 4 | 7 |
| 17 | Gimnazjum nr 2 im. Polskich Olimpijczyków w Kole | 55,6 | 29,2 | 196 | 26,4 | 196 | -3,8% | -2,3% | -5,4% | -5,6% | 4 | 6 | 6 | 5 | 6 | 5 | 5 | 5 | 5 | 4 |
| 18 | Gimnazjum w Łuczywnie | 54,5 | 30,5 | 4 | 24,0 | 4 | -5,7% | -4,2% | -7,3% | -3,2% | 5 | 6 | 8 | 5 | | 4 | 7 | 7 | 5 | |
| 19 | Gimnazjum nr 3 w Rysinach Kolonii | 53,5 | 27,9 | 50 | 25,6 | 50 | -7,4% | -6,0% | -9,0% | -0,4% | 4 | 4 | 6 | 3 | 6 | 5 | 5 | 6 | 2 | 5 |
| 20 | Gimnazjum nr 1 w Zespole Szkół nr 1 w Kłodawie | 51,3 | 28,1 | 85 | 23,2 | 85 | -11,2% | -9,8% | -12,8% | -4,5% | 4 | 5 | 5 | 7 | 5 | 3 | 4 | 4 | 6 | 3 |
| 21 | Gimnazjum w Dąbiu | 50,5 | 26,0 | 134 | 24,5 | 134 | -12,6% | -11,2% | -14,1% | 0,0% | 3 | 5 | 3 | 2 | 5 | 4 | 6 | 4 | 6 | 6 |

Konin

| | | | | | | | | | |
|------|------|------|------|-------|------|------|------|-------|------|
| SPh: | 31,5 | SWh: | 30,2 | P Wh: | 4,3% | SKh: | 30,8 | P Kh: | 2,3% |
| SPm: | 27,1 | SWm: | 26,6 | P Wm: | 1,9% | SKm: | 27,1 | P Km: | 0,0% |
| SPo: | 58,6 | SWo: | 56,9 | P Wo: | 3,0% | SKo: | 57,9 | P Ko: | 1,2% |

| Nazwa szkoły | Dane z egzaminu gimnazjalnego za rok 2008 | | | | | | | | | Staniny wg części egzaminu i lat | | | | | | | | | |
|--|---|------|-----|------|-----|--------|--------|--------|--------|----------------------------------|----|----|----|----|-------------------|----|----|----|----|
| | SSo | SSh | LZh | SSm | LZm | S Ko | S Wo | S Po | S Go | humanistyczna | | | | | matemat.-przyrod. | | | | |
| | | | | | | | | | | 08 | 07 | 06 | 05 | 04 | 08 | 07 | 06 | 05 | 04 |
| 1 Gimnazjum Towarzystwa Salezjańskiego w Koninie | 78,0 | 42,6 | 24 | 35,4 | 24 | 34,9% | 37,1% | 33,1% | 33,1% | 9 | 9 | 8 | 9 | 9 | 8 | 9 | 9 | 9 | 8 |
| 2 Prywatne Gimnazjum w Konińskim Centrum Edukacyjnym w Koninie | 74,9 | 38,5 | 32 | 36,4 | 32 | 29,6% | 31,6% | 27,8% | 27,8% | 8 | 8 | 8 | 8 | 9 | 8 | 8 | 8 | 8 | 8 |
| 3 Gimnazjum nr 3 w Koninie | 65,9 | 35,1 | 191 | 30,8 | 191 | 14,0% | 15,8% | 12,5% | 12,5% | 7 | 8 | 8 | 8 | 8 | 7 | 7 | 7 | 7 | 7 |
| 4 Gimnazjum nr 5 im. Jana Kochanowskiego w Koninie | 65,5 | 35,0 | 215 | 30,5 | 215 | 13,3% | 15,1% | 11,8% | 11,8% | 7 | 8 | 6 | 8 | 7 | 7 | 7 | 7 | 7 | 6 |
| 5 Gimnazjum nr 4 im. Noblistów Polskich w Koninie | 58,4 | 32,0 | 62 | 26,4 | 62 | 1,0% | 2,6% | -0,3% | -0,3% | 6 | 4 | 7 | 7 | 2 | 5 | 4 | 4 | 5 | 3 |
| 6 Gimnazjum nr 6 Szkoła Mistrzostwa Sportowego im. Janusza Kusocińskiego w Koninie | 55,2 | 30,5 | 139 | 24,7 | 139 | -4,5% | -3,0% | -5,8% | -5,8% | 5 | 4 | 6 | 4 | 4 | 4 | 3 | 4 | 3 | 3 |
| 7 Gimnazjum nr 7 im. gen. Władysława Sikorskiego w Koninie | 55,1 | 29,3 | 219 | 25,8 | 219 | -4,7% | -3,2% | -6,0% | -6,0% | 4 | 5 | 5 | 5 | 6 | 5 | 4 | 4 | 5 | 5 |
| 8 Gimnazjum nr 2 im. Polskich Alpinistów w Koninie | 53,4 | 28,2 | 113 | 25,2 | 113 | -7,6% | -6,2% | -8,9% | -8,9% | 4 | 5 | 5 | 5 | 7 | 4 | 7 | 4 | 5 | 8 |
| 9 Gimnazjum nr 1 im. Jana Pawła II w Koninie | 51,9 | 28,8 | 106 | 23,1 | 106 | -10,2% | -8,8% | -11,4% | -11,4% | 4 | 5 | 6 | 4 | 7 | 3 | 3 | 5 | 4 | 5 |
| 10 Gimnazjum w Zespole Szkół Centrum Kształcenia Ustawicznego im. Stefana Batorego w Koninie | 21,3 | 11,8 | 35 | 9,5 | 35 | -63,1% | -62,6% | -63,7% | -63,7% | 1 | 1 | 1 | | | 1 | 1 | 1 | | |

pow. koniński

| | | | | | | | | | |
|------|------|------|------|-------|-------|------|------|-------|-------|
| SPh: | 29,2 | SWh: | 30,2 | P Wh: | -3,3% | SKh: | 30,8 | P Kh: | -5,2% |
| SPm: | 25,8 | SWm: | 26,6 | P Wm: | -3,0% | SKm: | 27,1 | P Km: | -4,8% |
| SPo: | 55 | SWo: | 56,9 | P Wo: | -3,3% | SKo: | 57,9 | P Ko: | -5,0% |

| Nazwa szkoły | Dane z egzaminu gimnazjalnego za rok 2008 | | | | | | | | | Staniny wg części egzaminu i lat | | | | | | | | | |
|--------------|---|-----|-----|-----|-----|------|------|------|------|----------------------------------|----|----|----|----|-------------------|----|----|----|----|
| | SSo | SSh | LZh | SSm | LZm | S Ko | S Wo | S Po | S Go | humanistyczna | | | | | matemat.-przyrod. | | | | |
| | | | | | | | | | | 08 | 07 | 06 | 05 | 04 | 08 | 07 | 06 | 05 | 04 |

Wyniki z egzaminu gimnazjalnego gimnazjów województwa wielkopolskiego - za rok 2008

| | | | | | | | | | | | | | | | | | | | | |
|----|---|------|------|-----|------|-----|--------|--------|--------|--------|---|---|---|---|---|---|---|---|---|---|
| 1 | Gimnazjum im. Polskich Olimpijczyków w Zespole Szkolno-Przedszkolnym nr 2 w Lubstowie | 63,6 | 30,3 | 27 | 33,3 | 27 | 10,0% | 11,8% | 15,6% | 3,2% | 5 | 2 | 2 | 5 | 5 | 8 | 3 | 5 | 8 | 7 |
| 2 | Gimnazjum w Zespole Szkolno-Przedszkolnym nr 1 w Sompolnie | 61,8 | 32,3 | 77 | 29,5 | 77 | 6,9% | 8,6% | 12,4% | 0,3% | 6 | 3 | 5 | 6 | 7 | 7 | 4 | 4 | 7 | 8 |
| 3 | Gimnazjum w Zespole Szkół nr 3 w Mąkolnie | 60,3 | 31,9 | 49 | 28,4 | 49 | 4,3% | 6,0% | 9,6% | -2,1% | 6 | 4 | 5 | 5 | 2 | 6 | 4 | 5 | 3 | 2 |
| 4 | Gimnazjum im. Noblistów Polskich w Kleczewie | 59,7 | 33,1 | 110 | 26,6 | 110 | 3,3% | 4,9% | 8,5% | 3,5% | 6 | 5 | 4 | 5 | 3 | 5 | 3 | 5 | 3 | 4 |
| 5 | Publiczne Gimnazjum w Sławsku | 59,3 | 32,6 | 34 | 26,7 | 34 | 2,6% | 4,2% | 7,8% | 2,1% | 6 | 7 | 6 | 6 | 5 | 5 | 5 | 6 | 7 | 4 |
| 6 | Gimnazjum im. Kardynała Stefana Wyszyńskiego w Starym Mieście | 58,8 | 31,2 | 61 | 27,6 | 61 | 1,7% | 3,3% | 6,9% | 7,9% | 5 | 3 | 5 | 5 | 4 | 6 | 3 | 5 | 6 | 8 |
| 7 | Publiczne Gimnazjum im. Polskich Olimpijczyków w Kazimierzu Biskupim | 58,5 | 30,2 | 148 | 28,3 | 148 | 1,2% | 2,8% | 6,4% | 0,0% | 5 | 4 | 4 | 5 | 7 | 6 | 6 | 6 | 4 | 6 |
| 8 | Gimnazjum im. Polskich Noblistów w Rzgowie | 57,5 | 30,4 | 74 | 27,1 | 74 | -0,5% | 1,1% | 4,5% | -1,0% | 5 | 6 | 6 | 5 | 6 | 5 | 6 | 6 | 5 | 6 |
| 9 | Gimnazjum w Zespole Szkół w Grodzcu | 56,8 | 29,4 | 92 | 27,4 | 92 | -1,7% | -0,2% | 3,3% | 0,0% | 4 | 6 | 5 | 5 | 7 | 6 | 8 | 5 | 7 | 9 |
| 10 | Gimnazjum im. Jana Pawła II w Rychwale | 56,8 | 31,7 | 122 | 25,1 | 122 | -1,7% | -0,2% | 3,3% | 0,0% | 6 | 5 | 6 | 7 | 6 | 4 | 5 | 5 | 6 | 4 |
| 11 | Gimnazjum w Brzeźnie | 55,8 | 28,8 | 47 | 27,0 | 47 | -3,5% | -1,9% | 1,5% | 4,7% | 4 | 3 | 3 | 5 | 7 | 5 | 3 | 5 | 5 | 6 |
| 12 | Publiczne Gimnazjum w Kramsku | 54,2 | 28,9 | 114 | 25,3 | 114 | -6,2% | -4,7% | -1,5% | 1,5% | 4 | 4 | 6 | 5 | 4 | 4 | 5 | 5 | 6 | 7 |
| 13 | Gimnazjum im. Mikołaja Kopernika w Ślesinie | 54,2 | 28,5 | 192 | 25,7 | 192 | -6,2% | -4,7% | -1,5% | 0,0% | 4 | 3 | 5 | 3 | 4 | 5 | 5 | 5 | 2 | 5 |
| 14 | Gimnazjum im. Jana Pawła II w Boguszycach | 53,6 | 29,0 | 88 | 24,6 | 88 | -7,3% | -5,8% | -2,5% | 3,3% | 4 | 4 | 4 | 4 | 2 | 4 | 3 | 4 | 5 | 3 |
| 15 | Gimnazjum im. Papieża Jana Pawła II w Wysokiem | 53,5 | 28,8 | 38 | 24,7 | 38 | -7,4% | -6,0% | -2,7% | 0,2% | 4 | 5 | 4 | 5 | 6 | 4 | 6 | 7 | 6 | 7 |
| 16 | Gimnazjum w Budziszławiu Kościelnym | 53,4 | 29,1 | 52 | 24,3 | 52 | -7,6% | -6,2% | -2,9% | -7,5% | 4 | 4 | 4 | 5 | 4 | 4 | 5 | 5 | 5 | 4 |
| 17 | Gimnazjum im. Jana Pawła II w Skulsku | 53,0 | 26,6 | 79 | 26,4 | 79 | -8,3% | -6,9% | -3,6% | 0,0% | 3 | 3 | 3 | 4 | 4 | 5 | 6 | 5 | 4 | 7 |
| 18 | Gimnazjum w Liścu Wielkim | 52,3 | 29,6 | 70 | 22,7 | 70 | -9,5% | -8,1% | -4,9% | -4,0% | 5 | 3 | 5 | 5 | 5 | 3 | 3 | 4 | 4 | 6 |
| 19 | Gimnazjum im. Papieża Jana Pawła II w Krzymowie | 51,7 | 25,4 | 76 | 26,3 | 76 | -10,6% | -9,1% | -6,0% | -3,0% | 3 | 3 | 2 | 3 | 4 | 5 | 4 | 4 | 3 | 4 |
| 20 | Gimnazjum im. Mikołaja Kopernika w Golinie | 50,2 | 26,5 | 165 | 23,7 | 165 | -13,1% | -11,8% | -8,7% | 0,0% | 3 | 3 | 3 | 4 | 4 | 3 | 4 | 4 | 4 | 6 |
| 21 | Gimnazjum w Zespole Szkół w Żychlinie | 49,4 | 26,1 | 22 | 23,3 | 22 | -14,5% | -13,2% | -10,2% | -9,4% | 3 | | | | | 3 | | | | |
| 22 | Gimnazjum im. Jana Pawła II w Wilczynie | 49,3 | 26,6 | 100 | 22,7 | 100 | -14,7% | -13,4% | -10,4% | 0,0% | 3 | 4 | 3 | 4 | 4 | 3 | 4 | 3 | 4 | 6 |
| 23 | Gimnazjum w Zespole Gimnazjalno-Szkolnym w Morzyczynie | 49,1 | 27,1 | 51 | 22,0 | 51 | -15,1% | -13,7% | -10,7% | -5,4% | 3 | 3 | 4 | 2 | 3 | 3 | 3 | 2 | 2 | 6 |
| 24 | Publiczne Gimnazjum Szkoły Twórczej Integracji w Milinie | 44,9 | 23,1 | 12 | 21,8 | 12 | -22,3% | -21,1% | -18,4% | -15,9% | 2 | 2 | 2 | 5 | | 2 | 2 | 2 | 4 | |

pow. kościański

| | | | | | | | | | |
|------|------|------|------|-------|------|------|------|-------|-------|
| SPh: | 30,3 | SWh: | 30,2 | P Wh: | 0,3% | SKh: | 30,8 | P Kh: | -1,6% |
| SPm: | 27,1 | SWm: | 26,6 | P Wm: | 1,9% | SKm: | 27,1 | P Km: | 0,0% |
| SPo: | 57,4 | SWo: | 56,9 | P Wo: | 0,9% | SKo: | 57,9 | P Ko: | -0,9% |

| Nazwa szkoły | Dane z egzaminu gimnazjalnego za rok 2008 | | | | | | | | | | Staniny wg części egzaminu i lat humanistyczna matemat.-przyrod. | | | | | | | | | | | | |
|--------------|---|------|------|-----|------|-----|-------|-------|-------|-------|--|---|------|---|------|---|------|---|----------------|---|----------------|--|--|
| | SSo | | SSh | | LZh | | SSm | | LZm | | S Ko | | S Wo | | S Po | | S Go | | 08 07 06 05 04 | | 08 07 06 05 04 | | |
| | | | | | | | | | | | | | | | | | | | | | | | |
| 1 | Gimnazjum nr 4 w Zespole Szkół nr 4 w Kościanie | 64,7 | 33,9 | 83 | 30,8 | 83 | 11,9% | 13,7% | 12,7% | 12,9% | 7 | 6 | 6 | 7 | 6 | 7 | 6 | 7 | 5 | 7 | | | |
| 2 | Gimnazjum Samorządowe w Czaczu | 63,8 | 33,0 | 39 | 30,8 | 39 | 10,4% | 12,1% | 11,1% | 9,8% | 6 | 4 | 5 | 5 | 5 | 7 | 5 | 4 | 6 | 3 | | | |
| 3 | Gimnazjum im. Polskich Olimpijczyków w Racocie | 63,1 | 34,6 | 98 | 28,5 | 98 | 9,2% | 10,9% | 9,9% | 9,2% | 7 | 6 | 6 | 5 | 4 | 6 | 6 | 6 | 5 | 6 | | | |
| 4 | Gimnazjum im. Adama Mickiewicza w Zespole Szkół w Lubiniu | 62,2 | 33,1 | 40 | 29,1 | 40 | 7,6% | 9,3% | 8,4% | 5,8% | 6 | 6 | 6 | 5 | 3 | 6 | 7 | 5 | 5 | 4 | | | |
| 5 | Samorządowe Gimnazjum w Bronikowie | 61,9 | 32,6 | 10 | 29,3 | 10 | 7,1% | 8,8% | 7,8% | 6,5% | 6 | 5 | 2 | | | 7 | 4 | 6 | | | | | |
| 6 | Gimnazjum nr 1 w Zespole Szkół nr 1 w Kościanie | 60,6 | 31,1 | 96 | 29,5 | 96 | 4,8% | 6,5% | 5,6% | 5,8% | 5 | 6 | 6 | 5 | 6 | 7 | 7 | 7 | 6 | 7 | | | |
| 7 | Samorządowe Gimnazjum w Śmiglu | 60,2 | 32,1 | 130 | 28,1 | 130 | 4,2% | 5,8% | 4,9% | 3,6% | 6 | 5 | 6 | 5 | 6 | 6 | 6 | 7 | 6 | 5 | | | |
| 8 | Gimnazjum nr 3 w Zespole Szkół nr 3 w Kościanie | 59,5 | 31,0 | 82 | 28,5 | 82 | 2,9% | 4,6% | 3,7% | 3,8% | 5 | 7 | 5 | 6 | 7 | 6 | 7 | 8 | 7 | 8 | | | |

Wyniki z egzaminu gimnazjalnego gimnazjów województwa wielkopolskiego - za rok 2008

| | | | | | | | | | | | | | | | | | | | | |
|----|--|------|------|-----|------|-----|--------|--------|--------|--------|---|---|---|---|---|---|---|---|---|---|
| 9 | Gimnazjum w Zespole Szkół w Krzywiniu | 58,5 | 31,0 | 42 | 27,5 | 42 | 1,2% | 2,8% | 1,9% | -0,5% | 5 | 5 | 4 | 6 | 3 | 6 | 6 | 6 | 7 | 6 |
| 10 | Gimnazjum w Zespole Szkół w Jerce | 56,6 | 28,0 | 57 | 28,6 | 57 | -2,1% | -0,5% | -1,4% | -3,7% | 4 | 3 | 5 | 5 | 3 | 6 | 4 | 7 | 5 | 4 |
| 11 | Gimnazjum im. prof. Stanisława Kielicha w Borowie | 54,7 | 29,6 | 155 | 25,1 | 155 | -5,4% | -3,9% | -4,7% | 0,0% | 5 | 6 | 6 | 5 | 6 | 4 | 6 | 5 | 5 | 6 |
| 12 | Samorządowe Gimnazjum w Zespole Szkół w Starym Bojanowie | 54,0 | 29,3 | 53 | 24,7 | 53 | -6,6% | -5,1% | -5,9% | -7,1% | 4 | 6 | 6 | 5 | 4 | 4 | 4 | 4 | 4 | 4 |
| 13 | Gimnazjum w Starej Przysiece Drugiej | 51,6 | 24,8 | 47 | 26,8 | 47 | -10,7% | -9,3% | -10,1% | -11,2% | 2 | 4 | 3 | 4 | 4 | 5 | 6 | 5 | 3 | 5 |
| 14 | Gimnazjum nr 2 w Zespole Szkół nr 2 w Kościanie | 51,0 | 26,0 | 60 | 25,0 | 60 | -11,8% | -10,4% | -11,1% | -11,0% | 3 | 5 | 6 | 6 | 7 | 4 | 6 | 6 | 6 | 6 |
| 15 | Gimnazjum im. Jana Pawła II w Starych Oborzyskach | 50,9 | 28,3 | 76 | 22,6 | 76 | -11,9% | -10,5% | -11,3% | -11,9% | 4 | 5 | 5 | 4 | 4 | 3 | 4 | 5 | 5 | 5 |
| 16 | Gimnazjum dla Dorosłych w Zespole Szkół Ponadgimnazjalnych im. Franciszka Ratajczaka w Kościanie | 23,4 | 13,0 | 22 | 10,4 | 22 | -59,5% | -58,9% | -59,2% | -59,2% | 1 | 1 | | | | 1 | 1 | | | |

pow. krotoszyński

| | | | | | | | | | |
|------|------|------|------|-------|-------|------|------|-------|-------|
| SPh: | 29,6 | SWh: | 30,2 | P Wh: | -2,0% | SKh: | 30,8 | P Kh: | -3,9% |
| SPm: | 26,4 | SWm: | 26,6 | P Wm: | -0,8% | SKm: | 27,1 | P Km: | -2,6% |
| SPo: | 56 | SWo: | 56,9 | P Wo: | -1,6% | SKo: | 57,9 | P Ko: | -3,3% |

| Nazwa szkoły | Dane z egzaminu gimnazjalnego za rok 2008 | | | | | | | | | | Staniny wg części egzaminu i lat | | | | | | | | | |
|--------------|---|------|------|-----|------|------|--------|--------|--------|--------|----------------------------------|----|----|----|----|-------------------|----|----|----|----|
| | | | | | | | | | | | humanistyczna | | | | | matemat.-przyrod. | | | | |
| | SSo | SSh | LZh | SSm | LZm | S Ko | S Wo | S Po | S Go | | 08 | 07 | 06 | 05 | 04 | 08 | 07 | 06 | 05 | 04 |
| 1 | Gimnazjum nr 4 im. Henryka Sienkiewicza w Krotoszynie | 63,7 | 33,3 | 155 | 30,4 | 155 | 10,2% | 12,0% | 13,7% | 12,1% | 7 | 7 | 7 | 6 | 6 | 7 | 7 | 6 | 5 | 7 |
| 2 | Gimnazjum w Zespole Szkół Publicznych w Rozdrażewie | 61,2 | 32,3 | 67 | 28,9 | 67 | 5,9% | 7,6% | 9,3% | 0,0% | 6 | 5 | 6 | 7 | 6 | 6 | 6 | 5 | 7 | 7 |
| 3 | Gimnazjum nr 5 im. Jana Pawła II w Zespole Szkół nr 2 z Oddziałami Integracyjnymi w Krotoszynie | 60,5 | 32,2 | 41 | 28,3 | 41 | 4,7% | 6,3% | 8,0% | 6,5% | 6 | 5 | | | | 6 | 5 | | | |
| 4 | Gimnazjum w Zespole Szkół im. ks. Jana Twardowskiego w Chwaliszewie | 60,2 | 32,6 | 32 | 27,6 | 32 | 4,2% | 5,8% | 7,5% | 6,0% | 6 | 3 | 5 | 4 | 5 | 6 | 4 | 5 | 4 | 7 |
| 5 | Gimnazjum nr 1 w Zespole Szkół nr 3 w Krotoszynie | 58,6 | 30,6 | 68 | 28,0 | 68 | 1,4% | 3,0% | 4,6% | 3,2% | 5 | 5 | 5 | 6 | 6 | 6 | 5 | 4 | 5 | 3 |
| 6 | Gimnazjum w Zespole Szkół Publicznych im. Sebastiana Fabiana Klonowicza w Sulmierzycach | 57,3 | 31,5 | 38 | 25,8 | 38 | -0,9% | 0,7% | 2,3% | 0,0% | 6 | 4 | 5 | 8 | 5 | 5 | 5 | 7 | 8 | 4 |
| 7 | Gimnazjum nr 3 w Zespole Szkół nr 1 z Oddziałami Integracyjnymi im. Henryka Jordana w Krotoszynie | 57,0 | 28,9 | 76 | 28,1 | 76 | -1,4% | 0,2% | 1,8% | 0,4% | 4 | 5 | 7 | 7 | 4 | 6 | 5 | 7 | 5 | 5 |
| 8 | Gimnazjum w Zespole Szkół w Zdunach | 56,0 | 29,1 | 102 | 26,9 | 102 | -3,1% | -1,6% | 0,0% | 0,0% | 4 | 5 | 5 | 5 | 5 | 5 | 5 | 3 | 5 | 5 |
| 9 | Gimnazjum im. Zjednoczonej Europy w Kozminie Wielkopolskim | 54,0 | 29,2 | 167 | 24,8 | 167 | -6,6% | -5,1% | -3,6% | 2,3% | 4 | 5 | 6 | 4 | 4 | 4 | 4 | 5 | 4 | 3 |
| 10 | Gimnazjum w Kobylinie | 52,9 | 26,9 | 110 | 26,0 | 110 | -8,5% | -7,0% | -5,5% | 0,0% | 3 | 4 | 4 | 5 | 4 | 5 | 5 | 4 | 4 | 5 |
| 11 | Gimnazjum w Zespole Szkół w Benicach | 52,7 | 28,0 | 29 | 24,7 | 29 | -8,8% | -7,4% | -5,9% | -7,2% | 4 | 7 | 5 | 5 | 4 | 4 | 6 | 5 | 4 | 4 |
| 12 | Gimnazjum w Zespole Szkół w Orpiszewie | 52,4 | 28,6 | 17 | 23,8 | 17 | -9,3% | -7,9% | -6,4% | -7,7% | 4 | 4 | 4 | 5 | 3 | 3 | 3 | 4 | 4 | 3 |
| 13 | Gimnazjum nr 2 im. Mikołaja Kopernika w Krotoszynie | 49,9 | 26,9 | 183 | 23,0 | 183 | -13,7% | -12,3% | -10,9% | -12,1% | 3 | 3 | 2 | 2 | 4 | 3 | 3 | 4 | 3 | 5 |
| 14 | Gimnazjum Specjalne nr 2 w Młodzieżowym Ośrodku Wychowawczym w Kozminie Wielkopolskim | 40,0 | 22,1 | 16 | 17,9 | 16 | -30,8% | -29,7% | -28,6% | -24,2% | 2 | 2 | 1 | 2 | 2 | 2 | 2 | 4 | 5 | 4 |

pow. leszczyński

| | | | | | | | | | |
|------|------|------|------|-------|-------|------|------|-------|-------|
| SPh: | 29,9 | SWh: | 30,2 | P Wh: | -1,0% | SKh: | 30,8 | P Kh: | -2,9% |
| SPm: | 27,4 | SWm: | 26,6 | P Wm: | 3,0% | SKm: | 27,1 | P Km: | 1,1% |
| SPo: | 57,3 | SWo: | 56,9 | P Wo: | 0,7% | SKo: | 57,9 | P Ko: | -1,0% |

| Nazwa szkoły | Dane z egzaminu gimnazjalnego za rok 2008 | | | | | | | | | | Staniny wg części egzaminu i lat | | | | | | | | | |
|--------------|---|-----|-----|-----|-----|------|------|------|------|--|----------------------------------|----|----|----|----|-------------------|----|----|----|----|
| | | | | | | | | | | | humanistyczna | | | | | matemat.-przyrod. | | | | |
| | SSo | SSh | LZh | SSm | LZm | S Ko | S Wo | S Po | S Go | | 08 | 07 | 06 | 05 | 04 | 08 | 07 | 06 | 05 | 04 |

Wyniki z egzaminu gimnazjalnego gimnazjów województwa wielkopolskiego - za rok 2008

| | | | | | | | | | | | | | | | | | | | |
|--|------|------|-----|------|-----|--------|--------|--------|--------|---|---|---|---|---|---|---|---|---|---|
| 1 Gimnazjum im. Powstańców Wielkopolskich w Zespole Szkoły Podstawowej i Gimnazjum w Kąkolewie | 67,3 | 33,8 | 47 | 33,5 | 47 | 16,4% | 18,3% | 17,5% | 6,8% | 7 | 6 | 5 | 7 | 7 | 8 | 5 | 8 | 8 | 7 |
| 2 Gimnazjum w Drobinie | 64,2 | 34,5 | 61 | 29,7 | 60 | 11,1% | 12,8% | 12,0% | 10,1% | 7 | 6 | 7 | 6 | 6 | 7 | 7 | 7 | 7 | 7 |
| 3 Gimnazjum w Zespole Szkół w Dłużynie | 63,0 | 31,5 | 18 | 31,5 | 18 | 9,0% | 10,7% | 9,9% | 9,2% | 6 | 6 | 4 | 2 | 5 | 7 | 8 | 8 | 3 | 7 |
| 4 Gimnazjum w Zespole Szkół w Nowym Belęcinie | 61,5 | 32,6 | 17 | 28,9 | 17 | 6,4% | 8,1% | 7,3% | 5,5% | 6 | 4 | | | | 6 | 5 | | | |
| 5 Gimnazjum im. Marii Skłodowskiej-Curie w Zespole Szkół w Święciechowie | 60,2 | 31,5 | 61 | 28,7 | 61 | 4,2% | 5,8% | 5,1% | 3,1% | 6 | 6 | 6 | 6 | 6 | 6 | 7 | 5 | 7 | 5 |
| 6 Gimnazjum im. Powstańców Wielkopolskich w Zespole Szkół w Osiecznej | 59,4 | 29,3 | 56 | 30,1 | 56 | 2,8% | 4,4% | 3,7% | -5,7% | 4 | 3 | 5 | 4 | 6 | 7 | 6 | 6 | 5 | 6 |
| 7 Gimnazjum w Zespole Szkół w Jezierzycach Kościelnych | 58,5 | 30,6 | 17 | 27,9 | 17 | 1,2% | 2,8% | 2,1% | 1,4% | 5 | 8 | 3 | 3 | 4 | 6 | 8 | 5 | 5 | 5 |
| 8 Gimnazjum w Zespole Szkół im. ks. Teodora Kurpisza w Bukówcu Górnym | 57,6 | 30,7 | 30 | 26,9 | 30 | -0,3% | 1,2% | 0,5% | -0,2% | 5 | 5 | 4 | 6 | 4 | 5 | 3 | 5 | 4 | 5 |
| 9 Gimnazjum w Zespole Szkół w Krzycku Wielkim | 56,6 | 31,3 | 24 | 25,3 | 24 | -2,1% | -0,5% | -1,2% | -1,9% | 5 | 5 | 7 | 6 | 8 | 4 | 7 | 8 | 8 | 9 |
| 10 Gimnazjum w Zespole Szkół w Długim Starem | 56,2 | 32,4 | 14 | 23,8 | 14 | -2,8% | -1,2% | -1,9% | -3,8% | 6 | 5 | 6 | 6 | 4 | 3 | 3 | 7 | 5 | 3 |
| 11 Gimnazjum im. Karola Kurpińskiego w Zespole Szkół Ogólnokształcących we Włoszakowicach | 56,2 | 28,5 | 49 | 27,7 | 49 | -2,8% | -1,2% | -1,9% | -2,6% | 4 | 6 | 4 | 4 | 4 | 6 | 4 | 5 | 5 | 4 |
| 12 Gimnazjum im. Sułkowskich w Rydzynie | 55,4 | 28,4 | 117 | 27,0 | 117 | -4,2% | -2,6% | -3,3% | 0,0% | 4 | 6 | 2 | 4 | 3 | 5 | 5 | 5 | 4 | 5 |
| 13 Gimnazjum w Zespole Szkół w Lasocicach | 55,3 | 29,7 | 25 | 25,6 | 25 | -4,3% | -2,8% | -3,5% | -5,3% | 5 | 5 | 4 | 8 | 8 | 5 | 6 | 4 | 8 | 7 |
| 14 Gimnazjum im. gen. Dezyderego Chłapowskiego w Lipnie | 52,7 | 27,5 | 75 | 25,2 | 75 | -8,8% | -7,4% | -8,0% | 0,0% | 3 | 3 | 5 | 3 | 5 | 4 | 5 | 4 | 4 | 4 |
| 15 Gimnazjum w Zespole Szkół im. Powstańców Wielkopolskich w Brennie | 52,2 | 28,1 | 62 | 24,1 | 63 | -9,7% | -8,3% | -8,9% | 0,0% | 4 | 6 | 5 | 2 | 6 | 4 | 5 | 4 | 4 | 5 |
| 16 Gimnazjum w Zespole Szkoły Podstawowej i Gimnazjum w Pawłowicach | 49,5 | 25,6 | 47 | 23,9 | 47 | -14,4% | -13,0% | -13,6% | -15,1% | 3 | 5 | 3 | 5 | 2 | 4 | 6 | 5 | 5 | 4 |

Leszno

| | | | | | | | | | |
|------|------|------|------|-------|------|------|------|-------|-------|
| SPh: | 30,7 | SWh: | 30,2 | P Wh: | 1,7% | SKh: | 30,8 | P Kh: | -0,3% |
| SPm: | 27,8 | SWm: | 26,6 | P Wm: | 4,5% | SKm: | 27,1 | P Km: | 2,6% |
| SPO: | 58,4 | SWo: | 56,9 | P Wo: | 2,6% | SKo: | 57,9 | P Ko: | 0,9% |

| Nazwa szkoły | Dane z egzaminu gimnazjalnego za rok 2008 | | | | | | | | | | Staniny wg części egzaminu i lat | | | | | | | | |
|---|---|------|-----|------|-----|--------|--------|--------|--------|---|----------------------------------|----|----|----|-------------------|----|----|----|----|
| | | | | | | | | | | | humanistyczna | | | | matemat.-przyrod. | | | | |
| | SSo | SSh | LZh | SSm | LZm | S Ko | S Wo | S Po | S Go | | 08 | 07 | 06 | 05 | 04 | 08 | 07 | 06 | 05 |
| 1 Gimnazjum w Prywatnym Zespole Szkół Henryka Józwiaka w Lesznie | 64,8 | 33,0 | 22 | 31,8 | 22 | 12,1% | 13,9% | 11,0% | 11,0% | 6 | 8 | 8 | 8 | 9 | 7 | 8 | 8 | 7 | 9 |
| 2 Gimnazjum nr 8 w Lesznie | 63,0 | 33,4 | 153 | 29,6 | 153 | 9,0% | 10,7% | 7,9% | 7,9% | 7 | 7 | 6 | 6 | 7 | 7 | 5 | 6 | 5 | 6 |
| 3 Gimnazjum nr 5 im. Arkadego Fiedlera w Lesznie | 62,1 | 31,8 | 59 | 30,3 | 59 | 7,4% | 9,1% | 6,3% | 6,3% | 6 | 8 | 6 | 7 | 7 | 7 | 7 | 5 | 6 | 6 |
| 4 Gimnazjum nr 1 im. Powstańców Wielkopolskich w Lesznie | 61,3 | 31,1 | 168 | 30,2 | 168 | 6,1% | 7,7% | 5,0% | 5,0% | 5 | 6 | 3 | 6 | 5 | 7 | 7 | 6 | 6 | 4 |
| 5 Gimnazjum nr 9 w Lesznie | 59,8 | 32,1 | 91 | 27,7 | 91 | 3,5% | 5,1% | 2,4% | 2,4% | 6 | 6 | 7 | 6 | 6 | 6 | 5 | 5 | 6 | 6 |
| 6 Gimnazjum nr 4 im. Zjednoczonej Europy w Lesznie | 59,2 | 31,0 | 101 | 28,2 | 101 | 2,4% | 4,0% | 1,4% | 1,4% | 5 | 7 | 5 | 6 | 8 | 6 | 7 | 7 | 6 | 7 |
| 7 Gimnazjum nr 7 z Oddziałami Integracyjnymi im. Jana Pawła II w Lesznie | 56,3 | 28,9 | 81 | 27,4 | 81 | -2,6% | -1,1% | -3,6% | -3,6% | 4 | 5 | 5 | 6 | 6 | 6 | 6 | 6 | 6 | 7 |
| 8 Gimnazjum nr 3 im. Synów Pułku w Zespole Szkół Rolniczo-Budowlanych w Lesznie | 53,0 | 27,3 | 28 | 25,7 | 28 | -8,3% | -6,9% | -9,2% | -9,2% | 3 | 6 | 5 | 5 | 6 | 5 | 4 | 3 | 2 | 5 |
| 9 Gimnazjum nr 2 w Lesznie | 50,7 | 29,3 | 68 | 21,4 | 69 | -12,3% | -10,9% | -13,2% | -13,2% | 4 | 4 | 5 | 5 | 6 | 2 | 3 | 3 | 4 | 5 |
| 10 Pierwsze Prywatne Gimnazjum w Lesznie | 49,4 | 25,8 | 9 | 23,6 | 9 | -14,5% | -13,2% | -15,4% | -15,4% | 3 | 5 | 8 | | | 3 | 2 | 5 | | |
| 11 Gimnazjum dla Dorosłych w Zespole Szkół Technicznych w Lesznie | 24,7 | 13,8 | 24 | 10,9 | 23 | -57,3% | -56,6% | -57,7% | -57,7% | 1 | 1 | 1 | 1 | 1 | 1 | 1 | 1 | 1 | 1 |

Wyniki z egzaminu gimnazjalnego gimnazjów województwa wielkopolskiego - za rok 2008

pow. międzychodzki

| | | | | |
|-----------|-----------|--------------|-----------|--------------|
| SPh: 29,3 | SWh: 30,2 | P Wh: -3,0% | SKh: 30,8 | P Kh: -4,9% |
| SPm: 23,7 | SWm: 26,6 | P Wm: -10,9% | SKm: 27,1 | P Km: -12,5% |
| SPo: 53 | SWo: 56,9 | P Wo: -6,9% | SKo: 57,9 | P Ko: -8,5% |

| Nazwa szkoły | Dane z egzaminu gimnazjalnego za rok 2008 | | | | | | | | | Staniny wg części egzaminu i lat | | | | | | | | | |
|---|---|------|-----|------|-----|--------|--------|-------|-------|----------------------------------|----|----|----|----|-------------------|----|----|----|----|
| | SSo | SSh | LZh | SSm | LZm | S Ko | S Wo | S Po | S Go | humanistyczna | | | | | matemat.-przyrod. | | | | |
| | | | | | | | | | | 08 | 07 | 06 | 05 | 04 | 08 | 07 | 06 | 05 | 04 |
| 1 Gimnazjum w Zespole Szkół im. prof. Maksymiliana Siły-Nowickiego w Sierakowie | 55,8 | 32,4 | 123 | 23,4 | 123 | -3,5% | -1,9% | 5,3% | 0,0% | 6 | 3 | 5 | 4 | 5 | 3 | 3 | 4 | 3 | 4 |
| 2 Gimnazjum w Zespole Szkół im. Jana Pawła II w Łowyniu | 55,0 | 30,1 | 22 | 24,9 | 22 | -4,8% | -3,3% | 3,8% | 4,2% | 5 | 6 | 5 | 4 | | 4 | 5 | 4 | 4 | |
| 3 Gimnazjum w Zespole Szkół w Chrzypsku Wielkim | 53,2 | 29,3 | 55 | 23,9 | 55 | -8,0% | -6,5% | 0,4% | 0,0% | 4 | 4 | 3 | 5 | 4 | 4 | 3 | 4 | 4 | 4 |
| 4 Gimnazjum nr 2 w Międzychodzie | 52,8 | 27,9 | 78 | 24,9 | 78 | -8,7% | -7,2% | -0,4% | 0,0% | 4 | 7 | 6 | 6 | 5 | 4 | 6 | 6 | 5 | 6 |
| 5 Gimnazjum nr 1 w Międzychodzie | 52,4 | 28,2 | 139 | 24,2 | 139 | -9,3% | -7,9% | -1,1% | -0,8% | 4 | 3 | 4 | 3 | 5 | 4 | 4 | 5 | 4 | 5 |
| 6 Gimnazjum im. Tadeusza Kościuszki w Zespole Szkół w Kwilczu | 49,2 | 27,7 | 76 | 21,5 | 76 | -14,9% | -13,5% | -7,2% | 0,0% | 4 | 3 | 3 | 3 | 4 | 2 | 3 | 2 | 3 | 5 |

pow. nowotomyski

| | | | | |
|-----------|-----------|-------------|-----------|-------------|
| SPh: 28,9 | SWh: 30,2 | P Wh: -4,3% | SKh: 30,8 | P Kh: -6,2% |
| SPm: 24,9 | SWm: 26,6 | P Wm: -6,4% | SKm: 27,1 | P Km: -8,1% |
| SPo: 53,8 | SWo: 56,9 | P Wo: -5,4% | SKo: 57,9 | P Ko: -7,1% |

| Nazwa szkoły | Dane z egzaminu gimnazjalnego za rok 2008 | | | | | | | | | Staniny wg części egzaminu i lat | | | | | | | | | |
|---|---|------|-----|------|-----|--------|--------|--------|-------|----------------------------------|----|----|----|----|-------------------|----|----|----|----|
| | SSo | SSh | LZh | SSm | LZm | S Ko | S Wo | S Po | S Go | humanistyczna | | | | | matemat.-przyrod. | | | | |
| | | | | | | | | | | 08 | 07 | 06 | 05 | 04 | 08 | 07 | 06 | 05 | 04 |
| 1 Gimnazjum w Zespole Szkół w Bolewicach | 60,6 | 33,1 | 35 | 27,5 | 35 | 4,8% | 6,5% | 12,6% | 2,5% | 6 | 5 | 5 | 3 | 4 | 6 | 4 | 4 | 4 | 4 |
| 2 Gimnazjum im. gen. Kazimierza Sosnkowskiego w Opalenicy | 57,5 | 31,4 | 206 | 26,1 | 206 | -0,5% | 1,1% | 6,9% | 0,0% | 6 | 5 | 5 | 4 | 4 | 5 | 5 | 5 | 5 | 4 |
| 3 Gimnazjum im. Feliksa Szoldrskiego w Nowym Tomysłu | 57,0 | 30,7 | 297 | 26,3 | 298 | -1,4% | 0,2% | 5,9% | 0,4% | 5 | 5 | 4 | 6 | 6 | 5 | 5 | 4 | 4 | 4 |
| 4 Gimnazjum w Zespole Szkół w Miedzichowie | 56,5 | 28,1 | 20 | 28,4 | 20 | -2,2% | -0,7% | 5,0% | -4,4% | 4 | 2 | 5 | 2 | 6 | 6 | 3 | 3 | 2 | 2 |
| 5 Gimnazjum Publiczne w Wąsowie | 56,2 | 30,5 | 50 | 25,7 | 50 | -2,8% | -1,2% | 4,5% | 6,0% | 5 | 6 | 5 | 4 | 7 | 5 | 3 | 5 | 6 | 6 |
| 6 Gimnazjum w Borui Kościelnej | 54,7 | 30,5 | 33 | 24,2 | 33 | -5,4% | -3,9% | 1,7% | -3,7% | 5 | 4 | 6 | 4 | 4 | 4 | 4 | 5 | 3 | 4 |
| 7 Gimnazjum w Zbąszyniu | 49,1 | 26,3 | 138 | 22,8 | 138 | -15,1% | -13,7% | -8,7% | 3,8% | 3 | 5 | 5 | 4 | 5 | 3 | 3 | 4 | 4 | 4 |
| 8 Gimnazjum im. Powstańców Wielkopolskich w Lwówku | 49,0 | 25,7 | 138 | 23,3 | 138 | -15,2% | -13,9% | -8,9% | 0,0% | 3 | 2 | 3 | 2 | 3 | 3 | 3 | 3 | 2 | 4 |
| 9 Gimnazjum Publiczne w Michorzewie | 48,2 | 26,7 | 34 | 21,5 | 34 | -16,6% | -15,3% | -10,4% | -9,1% | 3 | 5 | 3 | 4 | 4 | 2 | 5 | 5 | 6 | 5 |
| 10 Gimnazjum w Chrośnicy | 42,6 | 20,8 | 54 | 21,8 | 54 | -26,3% | -25,1% | -20,8% | -9,9% | 2 | 3 | 3 | 3 | 2 | 2 | 2 | 2 | 5 | 3 |

pow. obornicki

| | | | | |
|-----------|-----------|-------------|-----------|--------------|
| SPh: 27,7 | SWh: 30,2 | P Wh: -8,3% | SKh: 30,8 | P Kh: -10,1% |
| SPm: 24,7 | SWm: 26,6 | P Wm: -7,1% | SKm: 27,1 | P Km: -8,9% |
| SPo: 52,4 | SWo: 56,9 | P Wo: -7,9% | SKo: 57,9 | P Ko: -9,5% |

| Nazwa szkoły | Dane z egzaminu gimnazjalnego za rok 2008 | | | | | | | | | Staniny wg części egzaminu i lat | | | | | | | | | |
|--------------|---|-----|-----|-----|-----|------|------|------|------|----------------------------------|----|----|----|----|-------------------|----|----|----|----|
| | SSo | SSh | LZh | SSm | LZm | S Ko | S Wo | S Po | S Go | humanistyczna | | | | | matemat.-przyrod. | | | | |
| | | | | | | | | | | 08 | 07 | 06 | 05 | 04 | 08 | 07 | 06 | 05 | 04 |

Wyniki z egzaminu gimnazjalnego gimnazjów województwa wielkopolskiego - za rok 2008

| | | | | | | | | | | | | | | | | | | | | |
|----|--|------|------|-----|------|-----|--------|--------|--------|--------|---|---|---|---|---|---|---|---|---|---|
| 1 | Gimnazjum w Zespole Szkół im. Adama Mickiewicza w Objezierzu | 56,8 | 30,8 | 27 | 26,0 | 27 | -1,7% | -0,2% | 8,4% | 8,0% | 5 | 3 | 3 | 2 | 2 | 5 | 2 | 2 | 2 | 2 |
| 2 | Gimnazjum im. Jana Pawła II w Ryczywole | 56,4 | 28,7 | 65 | 27,7 | 65 | -2,4% | -0,9% | 7,6% | 6,6% | 4 | 5 | 6 | 5 | 5 | 6 | 6 | 5 | 6 | 6 |
| 3 | Gimnazjum im. Franciszka Mickiewicza w Zespole Szkół w Rożnowie | 56,3 | 28,5 | 44 | 27,8 | 44 | -2,6% | -1,1% | 7,4% | 7,0% | 4 | 4 | | | | 6 | 3 | | | |
| 4 | Gimnazjum w Zespole Szkół w Parkowie | 54,9 | 30,3 | 27 | 24,6 | 27 | -5,0% | -3,5% | 4,8% | 6,2% | 5 | 3 | 4 | 2 | 3 | 4 | 2 | 3 | 5 | 3 |
| 5 | Gimnazjum nr 1 z Oddziałami Integracyjnymi im. UNICEF w Zespole Szkół w Obornikach | 54,0 | 27,6 | 144 | 26,4 | 144 | -6,6% | -5,1% | 3,1% | 2,7% | 3 | 4 | 5 | 5 | 5 | 5 | 7 | 6 | 7 | 6 |
| 6 | Gimnazjum nr 2 w Obornikach | 53,1 | 29,1 | 74 | 24,0 | 74 | -8,1% | -6,7% | 1,3% | 1,0% | 4 | 4 | 5 | 5 | 5 | 4 | 4 | 4 | 4 | 3 |
| 7 | Gimnazjum nr 1 w Rogoźnie | 52,1 | 27,7 | 91 | 24,4 | 91 | -9,9% | -8,4% | -0,6% | 0,8% | 4 | 4 | 5 | 4 | 3 | 4 | 4 | 4 | 3 | 3 |
| 8 | Gimnazjum w Zespole Szkół w Kiszewie | 51,5 | 25,5 | 19 | 26,0 | 19 | -10,9% | -9,5% | -1,7% | -2,1% | 3 | 6 | 6 | 4 | 5 | 5 | 8 | 8 | 7 | 7 |
| 9 | Gimnazjum w Zespole Szkół w Gościejewie | 51,4 | 29,3 | 20 | 22,1 | 20 | -11,1% | -9,7% | -1,9% | -0,6% | 4 | 2 | | | | 3 | 3 | | | |
| 10 | Gimnazjum nr 2 w Zespole Szkół im. Hipolita Cegielskiego w Rogoźnie Wielkopolskim | 50,3 | 28,4 | 82 | 21,9 | 82 | -13,0% | -11,6% | -4,0% | -2,7% | 4 | 3 | 3 | 4 | 5 | 3 | 3 | 2 | 3 | 5 |
| 11 | Gimnazjum nr 3 im. Mikołaja Kopernika w Obornikach | 47,9 | 25,7 | 104 | 22,2 | 104 | -17,1% | -15,8% | -8,6% | -8,9% | 3 | 3 | 5 | 3 | 3 | 3 | 4 | 3 | 3 | 3 |
| 12 | Gimnazjum w Zespole Szkół im. Karola Marcinkowskiego w Ludomach | 46,7 | 23,0 | 37 | 23,7 | 37 | -19,2% | -17,9% | -10,9% | -11,7% | 2 | 3 | 5 | 3 | 3 | 3 | 2 | 3 | 4 | 4 |

pow. ostrowski

| | | | | | | | | | |
|------|------|------|------|-------|-------|------|------|-------|-------|
| SPh: | 29,8 | SWh: | 30,2 | P Wh: | -1,3% | SKh: | 30,8 | P Kh: | -3,2% |
| SPm: | 26 | SWm: | 26,6 | P Wm: | -2,3% | SKm: | 27,1 | P Km: | -4,1% |
| SPo: | 55,8 | SWo: | 56,9 | P Wo: | -1,9% | SKo: | 57,9 | P Ko: | -3,6% |

| Nazwa szkoły | Dane z egzaminu gimnazjalnego za rok 2008 | | | | | | | | | Staniny wg części egzaminu i lat | | | | | | | | | | |
|--------------|--|------|------|-----|------|------|-------|-------|-------|----------------------------------|----|----|----|----|-------------------|----|----|----|----|---|
| | | | | | | | | | | humanistyczna | | | | | matemat.-przyrod. | | | | | |
| | SSo | SSh | LZh | SSm | LZm | S Ko | S Wo | S Po | S Go | 08 | 07 | 06 | 05 | 04 | 08 | 07 | 06 | 05 | 04 | |
| 1 | Polsko-Kanadyjskie Gimnazjum im. Aleksandra Bella w Ostrowie Wielkopolskim | 73,1 | 41,0 | 15 | 32,1 | 15 | 26,5% | 28,5% | 31,0% | 26,3% | 9 | 8 | | | 8 | 8 | | | | |
| 2 | Gimnazjum w Zespole Szkół w Wysocku Małym | 68,3 | 34,2 | 26 | 34,1 | 26 | 18,2% | 20,0% | 22,4% | 15,4% | 7 | 6 | 6 | 6 | 4 | 8 | 6 | 6 | 6 | 5 |
| 3 | Publiczne Gimnazjum Sióstr Salezjanek w Zespole Szkół Sióstr Salezjanek w Ostrowie Wielkopolskim | 66,7 | 35,2 | 82 | 31,5 | 82 | 15,4% | 17,2% | 19,5% | 15,2% | 7 | 8 | 9 | 8 | | 7 | 8 | 8 | 8 | |
| 4 | Gimnazjum w Zespole Szkół w Przygodzicach | 65,7 | 34,2 | 37 | 31,5 | 37 | 13,7% | 15,5% | 17,7% | 11,0% | 7 | 5 | 7 | 6 | 5 | 7 | 7 | 8 | 6 | 6 |
| 5 | Gimnazjum Publiczne w Gorzycach Wielkich | 64,0 | 30,8 | 32 | 33,2 | 32 | 10,7% | 12,5% | 14,7% | 19,0% | 5 | 5 | 5 | 4 | 4 | 8 | 3 | 7 | 6 | 4 |
| 6 | Gimnazjum nr 4 im. Powstańców Wielkopolskich w Ostrowie Wielkopolskim | 63,7 | 32,7 | 254 | 31,0 | 254 | 10,2% | 12,0% | 14,2% | 10,0% | 6 | 6 | 6 | 7 | 6 | 7 | 6 | 7 | 7 | 5 |
| 7 | Gimnazjum w Zespole Szkół w Jankowie Przygodzkim | 63,5 | 33,8 | 37 | 29,7 | 37 | 9,9% | 11,6% | 13,8% | 7,3% | 7 | 4 | 5 | 3 | 4 | 7 | 4 | 5 | 3 | 6 |
| 8 | Gimnazjum w Zespole Szkół w Czarnymlesie | 59,4 | 33,0 | 21 | 26,4 | 21 | 2,8% | 4,4% | 6,5% | 0,3% | 6 | 4 | 2 | 6 | 4 | 5 | 6 | 5 | 7 | 7 |
| 9 | Gimnazjum nr 1 w Ostrowie Wielkopolskim | 57,0 | 31,8 | 222 | 25,2 | 222 | -1,4% | 0,2% | 2,2% | -1,6% | 6 | 5 | 5 | 6 | 5 | 4 | 4 | 4 | 4 | 5 |
| 10 | Gimnazjum Publiczne w Lewkowie | 56,1 | 27,9 | 44 | 28,2 | 44 | -2,9% | -1,4% | 0,5% | 4,3% | 4 | 5 | 4 | 5 | 4 | 6 | 6 | 5 | 6 | 6 |
| 11 | Gimnazjum z Oddziałami Integracyjnymi im. Jana Pawła II w Odolanowie | 55,4 | 30,5 | 177 | 24,9 | 177 | -4,2% | -2,6% | -0,7% | 1,8% | 5 | 4 | 4 | 6 | 3 | 4 | 4 | 3 | 3 | 3 |
| 12 | Publiczne Gimnazjum im. Papieża Jana Pawła II Spółdzielni Oświatowej w Ostrowie Wielkopolskim | 54,6 | 28,9 | 240 | 25,7 | 240 | -5,5% | -4,0% | -2,2% | -5,7% | 4 | 4 | 5 | 5 | 4 | 5 | 3 | 4 | 4 | 5 |
| 13 | Gimnazjum im. Polskich Noblistów w Nowych Skalmierzycach | 54,5 | 28,1 | 140 | 26,4 | 140 | -5,7% | -4,2% | -2,3% | 1,7% | 4 | 6 | 6 | 5 | 5 | 5 | 6 | 6 | 5 | 5 |
| 14 | Gimnazjum w Zespole Szkół w Wielosiu | 54,1 | 27,9 | 56 | 26,2 | 56 | -6,4% | -4,9% | -3,0% | 0,9% | 4 | 2 | 3 | 5 | 7 | 5 | 4 | 3 | 7 | 7 |
| 15 | Gimnazjum w Zespole Szkół w Sieroszewicach | 53,3 | 30,0 | 86 | 23,3 | 86 | -7,8% | -6,3% | -4,5% | -0,6% | 5 | 4 | 2 | 3 | 4 | 3 | 5 | 4 | 4 | 4 |
| 16 | Gimnazjum w Sośniach | 52,8 | 28,7 | 74 | 24,1 | 74 | -8,7% | -7,2% | -5,4% | 1,1% | 4 | 3 | 3 | 4 | 4 | 4 | 3 | 2 | 3 | 5 |
| 17 | Gimnazjum w Zespole Szkół im. Orła Białego w Korytach | 52,7 | 28,6 | 31 | 24,1 | 31 | -8,8% | -7,4% | -5,6% | 5,6% | 4 | 3 | 3 | 5 | 5 | 4 | 4 | 4 | 4 | 5 |

Wyniki z egzaminu gimnazjalnego gimnazjów województwa wielkopolskiego - za rok 2008

| | | | | | | | | | | | | | | | | | | | | |
|----|---|------|------|-----|------|-----|--------|--------|--------|--------|---|---|---|---|---|---|---|---|---|---|
| 18 | Gimnazjum im. Jana Pawła II w Zespole Szkół w Ociażu | 51,4 | 28,2 | 58 | 23,2 | 58 | -11,1% | -9,7% | -7,9% | -4,1% | 4 | 5 | 3 | 4 | 3 | 3 | 3 | 3 | 4 | 2 |
| 19 | Gimnazjum Publiczne w Lamkach | 51,1 | 28,0 | 61 | 23,1 | 61 | -11,6% | -10,2% | -8,4% | -5,0% | 4 | 4 | 6 | 5 | 6 | 3 | 5 | 4 | 4 | 4 |
| 20 | Gimnazjum w Wierzbnie | 50,9 | 27,2 | 51 | 23,7 | 51 | -11,9% | -10,5% | -8,8% | -6,4% | 3 | 6 | 3 | 2 | 2 | 3 | 4 | 3 | 2 | 4 |
| 21 | Gimnazjum w Granowcu | 50,5 | 27,6 | 27 | 22,9 | 27 | -12,6% | -11,2% | -9,5% | -3,3% | 3 | 4 | 6 | 6 | 3 | 3 | 3 | 4 | 5 | 3 |
| 22 | Gimnazjum nr 3 w Ostrowie Wielkopolskim | 50,2 | 26,9 | 191 | 23,3 | 191 | -13,1% | -11,8% | -10,0% | -13,3% | 3 | 3 | 3 | 3 | 4 | 3 | 3 | 4 | 4 | 4 |
| 23 | Gimnazjum w Zespole Szkół w Dębniczy | 49,5 | 28,7 | 26 | 20,8 | 26 | -14,4% | -13,0% | -11,3% | -16,4% | 4 | 2 | 3 | 3 | 3 | 2 | 2 | 2 | 2 | 2 |
| 24 | Gimnazjum w Raszkowie z siedzibą w Pogrzebowie | 49,2 | 26,2 | 128 | 23,0 | 128 | -14,9% | -13,5% | -11,8% | -1,4% | 3 | 4 | 3 | 4 | 2 | 3 | 4 | 3 | 4 | 2 |
| 25 | Gimnazjum Publiczne im. Ludwika Szymoniaka w Sobótce | 48,3 | 26,5 | 47 | 21,8 | 47 | -16,4% | -15,1% | -13,4% | -10,2% | 3 | 3 | 3 | 3 | 3 | 2 | 2 | 2 | 2 | 4 |
| 26 | Gimnazjum im. Kardynała Karola Wojtyły w Zespole Szkół w Chynowej | 47,3 | 24,6 | 32 | 22,7 | 32 | -18,2% | -16,9% | -15,2% | -20,1% | 2 | 2 | 3 | 5 | 3 | 3 | 2 | 2 | 2 | 4 |

pow. ostrzeszowski

| | | | | | | | | | |
|------|------|------|------|-------|-------|------|------|-------|-------|
| SPh: | 30,2 | SWh: | 30,2 | P Wh: | 0,0% | SKh: | 30,8 | P Kh: | -1,9% |
| SPm: | 26,3 | SWm: | 26,6 | P Wm: | -1,1% | SKm: | 27,1 | P Km: | -3,0% |
| SPo: | 56,5 | SWo: | 56,9 | P Wo: | -0,7% | SKo: | 57,9 | P Ko: | -2,4% |

| Nazwa szkoły | Dane z egzaminu gimnazjalnego za rok 2008 | | | | | | | | | Staniny wg części egzaminu i lat | | | | | | | | | |
|--|---|------|-----|------|-----|-------|-------|-------|-------|----------------------------------|----|----|----|----|-------------------|----|----|----|----|
| | | | | | | | | | | humanistyczna | | | | | matemat.-przyrod. | | | | |
| | SSo | SSh | LZh | SSm | LZm | S Ko | S Wo | S Po | S Go | 08 | 07 | 06 | 05 | 04 | 08 | 07 | 06 | 05 | 04 |
| 1 Gimnazjum w Grabowie nad Prosną | 60,0 | 32,2 | 119 | 27,8 | 119 | 3,8% | 5,4% | 6,2% | 0,0% | 6 | 7 | 5 | 4 | 5 | 6 | 6 | 5 | 5 | 4 |
| 2 Gimnazjum nr 1 im. Janusza Korczaka w Ostrzeszowie | 57,6 | 32,0 | 101 | 25,6 | 101 | -0,3% | 1,2% | 1,9% | 1,6% | 6 | 4 | 4 | 5 | 5 | 5 | 5 | 6 | 5 | 5 |
| 3 Gimnazjum nr 2 w Ostrzeszowie | 57,4 | 31,3 | 120 | 26,1 | 120 | -0,7% | 0,9% | 1,6% | 1,2% | 5 | 7 | 6 | 6 | 6 | 5 | 6 | 6 | 5 | 6 |
| 4 Gimnazjum w Doruchowie | 57,0 | 30,1 | 74 | 26,9 | 74 | -1,4% | 0,2% | 0,9% | 0,0% | 5 | 4 | 4 | 5 | 4 | 5 | 6 | 5 | 4 | 6 |
| 5 Gimnazjum w Czajkowie | 56,7 | 29,2 | 46 | 27,5 | 46 | -1,9% | -0,4% | 0,4% | 0,0% | 4 | 4 | 4 | 6 | 2 | 6 | 6 | 6 | 5 | 5 |
| 6 Publiczne Gimnazjum im. Jana Pawła II w Mikstacie | 55,5 | 28,7 | 97 | 26,8 | 97 | -4,0% | -2,5% | -1,8% | 0,0% | 4 | 5 | 7 | 5 | 6 | 5 | 5 | 7 | 5 | 6 |
| 7 Gimnazjum im. Polskich Olimpijczyków w Kraszewicach | 54,2 | 29,7 | 59 | 24,5 | 59 | -6,2% | -4,7% | -4,1% | 0,0% | 5 | 6 | 7 | 4 | 6 | 4 | 6 | 7 | 5 | 5 |
| 8 Gimnazjum w Kobylej Górze | 53,7 | 27,1 | 92 | 26,6 | 92 | -7,1% | -5,6% | -5,0% | 0,0% | 3 | 4 | 5 | 5 | 4 | 5 | 5 | 6 | 6 | 5 |
| 9 Gimnazjum im. Kardynała Stefana Wyszyńskiego w Siedlikowie | 53,3 | 30,1 | 50 | 23,2 | 50 | -7,8% | -6,3% | -5,7% | -6,0% | 5 | 6 | 5 | 5 | 7 | 3 | 4 | 4 | 3 | 2 |

pow. pilski

| | | | | | | | | | |
|------|------|------|------|-------|-------|------|------|-------|-------|
| SPh: | 28,9 | SWh: | 30,2 | P Wh: | -4,3% | SKh: | 30,8 | P Kh: | -6,2% |
| SPm: | 25,6 | SWm: | 26,6 | P Wm: | -3,8% | SKm: | 27,1 | P Km: | -5,5% |
| SPo: | 54,5 | SWo: | 56,9 | P Wo: | -4,2% | SKo: | 57,9 | P Ko: | -5,9% |

| Nazwa szkoły | Dane z egzaminu gimnazjalnego za rok 2008 | | | | | | | | | Staniny wg części egzaminu i lat | | | | | | | | | |
|--|---|------|-----|------|-----|-------|-------|-------|-------|----------------------------------|----|----|----|----|-------------------|----|----|----|----|
| | | | | | | | | | | humanistyczna | | | | | matemat.-przyrod. | | | | |
| | SSo | SSh | LZh | SSm | LZm | S Ko | S Wo | S Po | S Go | 08 | 07 | 06 | 05 | 04 | 08 | 07 | 06 | 05 | 04 |
| 1 Gimnazjum Towarzystwa Salezjańskiego im. św. Dominika Savio w Pile | 78,9 | 39,4 | 75 | 39,5 | 75 | 36,5% | 38,7% | 44,8% | 39,4% | 9 | 8 | 8 | 9 | 9 | 9 | 9 | 8 | 9 | 9 |
| 2 Gimnazjum w Zespole Szkół nr 2 im. Królowej Jadwigi w Pile | 66,2 | 35,0 | 176 | 31,2 | 176 | 14,5% | 16,3% | 21,5% | 17,0% | 7 | 6 | 7 | 7 | 6 | 7 | 6 | 7 | 7 | 7 |
| 3 II Gimnazjum Społecznego Towarzystwa Oświatowego w Pile | 64,8 | 33,5 | 23 | 31,3 | 23 | 12,1% | 13,9% | 18,9% | 14,5% | 7 | 9 | 8 | 6 | 7 | 7 | 8 | 8 | 4 | 8 |
| 4 Gimnazjum w Zespole Szkół nr 3 im. Lotników Polskich w Pile | 62,4 | 31,6 | 157 | 30,8 | 157 | 8,0% | 9,7% | 14,5% | 10,2% | 6 | 6 | 6 | 6 | 6 | 7 | 7 | 7 | 7 | 7 |
| 5 Gimnazjum w Zespole Szkół nr 1 im. Jana Brzechwy w Pile | 59,2 | 30,6 | 133 | 28,6 | 133 | 2,4% | 4,0% | 8,6% | 4,6% | 5 | 4 | 5 | 7 | 5 | 6 | 5 | 6 | 6 | 7 |
| 6 Gimnazjum im. Marii Skłodowskiej-Curie w Wyrzysku | 57,7 | 31,2 | 134 | 26,5 | 134 | -0,2% | 1,4% | 5,9% | 2,5% | 5 | 4 | 5 | 4 | 3 | 5 | 4 | 5 | 5 | 4 |
| 7 Gimnazjum w Zespole Szkół w Szydłowie | 56,7 | 33,0 | 55 | 23,7 | 55 | -1,9% | -0,4% | 4,0% | 6,4% | 6 | 3 | 3 | 4 | 4 | 3 | 4 | 3 | 2 | 5 |

Wyniki z egzaminu gimnazjalnego gimnazjów województwa wielkopolskiego - za rok 2008

| | | | | | | | | | | | | | | | | | | | |
|---|------|------|-----|------|-----|--------|--------|--------|--------|---|---|---|---|---|---|---|---|---|---|
| 8 Gimnazjum Specjalne w Młodzieżowym Ośrodku Wychowawczym w Łobżenicy | 56,4 | 30,7 | 10 | 25,7 | 10 | -2,4% | -0,9% | 3,5% | 17,3% | 5 | 2 | 2 | 3 | 4 | 5 | 3 | 3 | 1 | 7 |
| 9 Gimnazjum im. Jana Pawła II w Osieku nad Notecią | 53,5 | 30,6 | 68 | 22,9 | 68 | -7,4% | -6,0% | -1,8% | -5,0% | 5 | 3 | 5 | 4 | 5 | 3 | 5 | 4 | 3 | 5 |
| 10 Gimnazjum Publiczne w Kaczorach | 52,8 | 27,3 | 130 | 25,5 | 130 | -8,7% | -7,2% | -3,1% | 0,0% | 3 | 5 | 4 | 5 | 3 | 4 | 4 | 3 | 5 | 4 |
| 11 Publiczne Gimnazjum w Miasteczku Krajeńskim | 52,2 | 30,4 | 35 | 21,8 | 35 | -9,7% | -8,3% | -4,2% | 0,0% | 5 | 6 | 3 | 4 | 3 | 2 | 5 | 4 | 4 | 6 |
| 12 Gimnazjum im. Biskupa Michała Kozala w Białośliwiu | 51,9 | 27,9 | 83 | 24,0 | 83 | -10,2% | -8,8% | -4,8% | 0,0% | 4 | 3 | 4 | 3 | 3 | 4 | 3 | 2 | 4 | 4 |
| 13 Gimnazjum im. Władysława Jagiełły w Ujściu | 50,7 | 27,5 | 87 | 23,2 | 87 | -12,3% | -10,9% | -7,0% | 0,6% | 3 | 4 | 3 | 3 | 3 | 3 | 4 | 3 | 3 | 4 |
| 14 Gimnazjum im. Powstańców Wielkopolskich w Wysokiej | 49,8 | 27,3 | 114 | 22,5 | 114 | -13,8% | -12,5% | -8,6% | 0,0% | 3 | 4 | 3 | 6 | 3 | 3 | 3 | 3 | 5 | 3 |
| 15 Gimnazjum nr 5 im. Tadeusza Kościuszki w Pile | 49,8 | 26,4 | 254 | 23,4 | 254 | -13,8% | -12,5% | -8,6% | -12,0% | 3 | 4 | 3 | 4 | 4 | 3 | 4 | 3 | 4 | 4 |
| 16 Gimnazjum w Zespole Szkół im. Kornela Makuszyńskiego w Kruszewie | 49,1 | 26,8 | 19 | 22,3 | 19 | -15,1% | -13,7% | -9,9% | -2,6% | 3 | 3 | 5 | 6 | 2 | 3 | 6 | 8 | 5 | 5 |
| 17 Gimnazjum w Zespole Szkół w Starej Łubiance | 48,5 | 26,6 | 39 | 21,9 | 39 | -16,1% | -14,8% | -11,0% | -9,0% | 3 | 3 | 3 | 2 | 4 | 3 | 2 | 2 | 2 | 3 |
| 18 Gimnazjum Publiczne im. Jana Pawła II w Łobżenicy | 47,5 | 25,2 | 134 | 22,3 | 134 | -17,8% | -16,5% | -12,8% | -1,2% | 2 | 3 | 4 | 5 | 4 | 3 | 3 | 2 | 3 | 2 |
| 19 Gimnazjum nr 4 im. Ignacego Jana Paderewskiego w Pile | 39,9 | 21,0 | 182 | 18,9 | 182 | -31,0% | -29,9% | -26,8% | -29,5% | 2 | 2 | 2 | 2 | 3 | 2 | 2 | 2 | 2 | 3 |

pow. pleszewski

| | | | | | | | | | |
|------|------|------|------|-------|-------|------|------|-------|-------|
| SPh: | 29 | SWh: | 30,2 | P Wh: | -4,0% | SKh: | 30,8 | P Kh: | -5,8% |
| SPm: | 25,1 | SWm: | 26,6 | P Wm: | -5,6% | SKm: | 27,1 | P Km: | -7,4% |
| SPo: | 54,1 | SWo: | 56,9 | P Wo: | -4,9% | SKo: | 57,9 | P Ko: | -6,6% |

| Nazwa szkoły | Dane z egzaminu gimnazjalnego za rok 2008 | | | | | | | | | | Staniny wg części egzaminu i lat humanistyczna matemat.-przyrod. | | | | | | | | | |
|---|--|------|------|------|------|--------|--------|--------|--------|-------|--|----|----|----|----|----|----|----|----|---|
| | SSo | SSh | LZh | SSm | LZm | S Ko | S Wo | S Po | S Go | 08 | 07 | 06 | 05 | 04 | 08 | 07 | 06 | 05 | 04 | |
| | 1 Gimnazjum nr 2 im. św. Królowej Jadwigi w Zespole Szkół Publicznych nr 2 w Pleszewie | 63,1 | 33,7 | 79 | 29,4 | 79 | 9,2% | 10,9% | 16,6% | 15,6% | 7 | 6 | 6 | 6 | 4 | 7 | 6 | 5 | 5 | 5 |
| 2 Gimnazjum nr 3 w Pleszewie | 61,3 | 33,5 | 113 | 27,8 | 113 | 6,1% | 7,7% | 13,3% | 12,3% | 7 | 7 | 6 | 6 | 5 | 6 | 7 | 6 | 4 | 5 | |
| 3 Gimnazjum w Zespole Szkół Publicznych w Kowalewie | 61,1 | 30,9 | 46 | 30,2 | 46 | 5,7% | 7,4% | 12,9% | 11,9% | 5 | 3 | 4 | 4 | 6 | 7 | 5 | 5 | 5 | 3 | |
| 4 Gimnazjum w Zespole Szkół w Czermynie | 59,1 | 33,6 | 21 | 25,5 | 21 | 2,2% | 3,9% | 9,2% | 9,4% | 7 | | | | | 4 | | | | | |
| 5 Gimnazjum w Gołuchowie | 58,7 | 30,8 | 109 | 27,9 | 109 | 1,6% | 3,2% | 8,5% | 5,0% | 5 | 4 | 5 | 6 | 6 | 6 | 4 | 4 | 5 | 4 | |
| 6 Gimnazjum w Zespole Szkół w Choczcu | 56,3 | 29,7 | 60 | 26,6 | 61 | -2,6% | -1,1% | 4,1% | 0,0% | 5 | 5 | 5 | 6 | 6 | 5 | 5 | 6 | 7 | 7 | |
| 7 Publiczne Gimnazjum w Zespole Szkół Publicznych w Taczanowie Drugim | 54,7 | 32,0 | 44 | 22,7 | 44 | -5,4% | -3,9% | 1,1% | 0,2% | 6 | 5 | 5 | 6 | 5 | 3 | 2 | 3 | 3 | 3 | |
| 8 Gimnazjum im. Mariana Cezarego Abramowicza w Białobłotach | 54,1 | 27,0 | 15 | 27,1 | 15 | -6,4% | -4,9% | 0,0% | 2,3% | 3 | 2 | 4 | 6 | 1 | 5 | 5 | 4 | 7 | 3 | |
| 9 Gimnazjum nr 1 w Pleszewie | 53,4 | 29,3 | 99 | 24,1 | 99 | -7,6% | -6,2% | -1,3% | -2,2% | 4 | 7 | 6 | 5 | 6 | 4 | 6 | 5 | 4 | 5 | |
| 10 Gimnazjum im. Ojca Świętego Jana Pawła II w Gizalkach | 52,6 | 28,9 | 65 | 23,7 | 65 | -9,0% | -7,6% | -2,8% | -0,6% | 4 | 5 | 6 | 3 | 2 | 3 | 5 | 5 | 3 | 4 | |
| 11 Gimnazjum w Zespole Szkół w Broniszewicach | 51,4 | 27,3 | 41 | 24,1 | 41 | -11,1% | -9,7% | -5,0% | -4,8% | 3 | 3 | 5 | 4 | 5 | 4 | 3 | 3 | 5 | 4 | |
| 12 Gimnazjum im. Stanisława Mikołajczyka w Dobrzycy | 49,2 | 27,0 | 103 | 22,2 | 103 | -14,9% | -13,5% | -9,1% | 0,0% | 3 | 3 | 4 | 6 | 4 | 3 | 4 | 4 | 4 | 5 | |
| 13 Gimnazjum w Kościelnej Wsi | 47,3 | 22,2 | 35 | 25,1 | 35 | -18,2% | -16,9% | -12,6% | -15,4% | 2 | 6 | 5 | 5 | 3 | 4 | 3 | 4 | 4 | 4 | |
| 14 Gimnazjum z Oddziałami Przystosowanymi do Pracy Stowarzyszenia na Rzecz Wspierania OHP przy CKiW OHP w Pleszewie | 28,7 | 14,5 | 63 | 14,2 | 63 | -50,3% | -49,6% | -47,0% | -47,4% | 1 | 1 | 1 | | | 1 | 1 | 1 | | | |

Poznań

| | | | | | | | | | |
|------|------|------|------|-------|-------|------|------|-------|------|
| SPh: | 33,5 | SWh: | 30,2 | P Wh: | 10,9% | SKh: | 30,8 | P Kh: | 8,8% |
| SPm: | 29,7 | SWm: | 26,6 | P Wm: | 11,7% | SKm: | 27,1 | P Km: | 9,6% |
| SPo: | 63,2 | SWo: | 56,9 | P Wo: | 11,1% | SKo: | 57,9 | P Ko: | 9,2% |

Wyniki z egzaminu gimnazjalnego gimnazjów województwa wielkopolskiego - za rok 2008

| Nazwa szkoły | Dane z egzaminu gimnazjalnego za rok 2008 | | | | | | | | | | Staniny wg części egzaminu i lat | | | | | | | | | |
|---|---|------|-----|------|-----|-------|-------|-------|-------|--|----------------------------------|----|----|----|----|-------------------|----|----|----|----|
| | | | | | | | | | | | humanistyczna | | | | | matemat.-przyrod. | | | | |
| | SSo | SSh | LZh | SSm | LZm | SJKo | SJWo | SJPo | SJGo | | 08 | 07 | 06 | 05 | 04 | 08 | 07 | 06 | 05 | 04 |
| 1 Gimnazjum Dwujęzyczne im. Dąbrówki w Zespole Szkół Ogólnokształcących nr 10 w Poznaniu | 88,3 | 42,5 | 61 | 45,8 | 61 | 52,8% | 55,2% | 39,7% | 39,7% | | 9 | 9 | 9 | 9 | 9 | 9 | 9 | 9 | 9 | 9 |
| 2 Gimnazjum Dwujęzyczne Polsko-Francuskie im. Karola Marcinkowskiego w Poznaniu | 87,0 | 43,3 | 63 | 43,7 | 63 | 50,5% | 52,9% | 37,7% | 37,7% | | 9 | 9 | 9 | 9 | 9 | 9 | 9 | 9 | 9 | 9 |
| 3 Społeczne Gimnazjum nr 4 im. prof. Adama Wodziczki Społecznego Towarzystwa Oświatowego w Poznaniu | 84,9 | 43,9 | 16 | 41,0 | 16 | 46,9% | 49,2% | 34,3% | 34,3% | | 9 | 9 | 9 | 9 | 9 | 9 | 9 | 9 | 8 | 9 |
| 4 Społeczne Gimnazjum nr 1 im. św. Urszuli Ledóchowskiej Społecznego Towarzystwa Oświatowego w Poznaniu | 84,3 | 40,7 | 53 | 43,6 | 53 | 45,8% | 48,2% | 33,4% | 33,4% | | 9 | 9 | 8 | 9 | 9 | 9 | 9 | 9 | 9 | 9 |
| 5 Polsko-Angielskie Prywatne Gimnazjum w Poznaniu | 83,6 | 41,3 | 24 | 42,3 | 24 | 44,6% | 46,9% | 32,3% | 32,3% | | 9 | 9 | 9 | 9 | 9 | 9 | 9 | 9 | 9 | 9 |
| 6 Prywatne Gimnazjum Językowo-Informatyczne w Poznaniu | 83,5 | 42,4 | 11 | 41,1 | 11 | 44,5% | 46,7% | 32,1% | 32,1% | | 9 | | | | 9 | | | | | |
| 7 Społeczne Gimnazjum Dębinka w Poznaniu | 83,4 | 44,7 | 31 | 38,7 | 31 | 44,3% | 46,6% | 32,0% | 32,0% | | 9 | 9 | 8 | 9 | 9 | 9 | 9 | 9 | 9 | 9 |
| 8 Anglojęzyczne Gimnazjum Prywatne w Poznaniu | 81,7 | 40,5 | 35 | 41,2 | 35 | 41,3% | 43,6% | 29,3% | 29,3% | | 9 | 9 | 9 | 8 | 8 | 9 | 9 | 9 | 9 | 9 |
| 9 Społeczne Gimnazjum nr 2 im. Edwarda hrabiego Raczyńskiego w Poznaniu | 79,0 | 41,8 | 30 | 37,2 | 30 | 36,7% | 38,8% | 25,0% | 25,0% | | 9 | 9 | 9 | 9 | 8 | 8 | 9 | 9 | 8 | 9 |
| 10 Gimnazjum nr 29 z Oddziałami Dwujęzycznymi im. Charlesa de Gaulle - | 77,8 | 39,5 | 155 | 38,3 | 155 | 34,6% | 36,7% | 23,1% | 23,1% | | 9 | 9 | 8 | 9 | 8 | 9 | 8 | 8 | 8 | 8 |
| 11 Gimnazjum nr 58 im. Jana Nowaka-Jeziorańskiego w Poznaniu | 77,5 | 41,1 | 119 | 36,4 | 119 | 34,1% | 36,2% | 22,6% | 22,6% | | 9 | 8 | 8 | 8 | 8 | 8 | 8 | 8 | 7 | 8 |
| 12 Gimnazjum w Ogólnokształcącej Szkole Muzycznej II st. im. Henryka Wieniawskiego w Poznaniu | 76,2 | 41,8 | 9 | 34,4 | 9 | 31,8% | 33,9% | 20,6% | 20,6% | | 9 | 9 | 9 | 8 | 8 | 8 | 7 | 8 | 8 | 9 |
| 13 Publiczne Gimnazjum w Zespole Szkół Zakonu Pijarów w Poznaniu | 76,1 | 40,2 | 56 | 35,9 | 56 | 31,7% | 33,7% | 20,4% | 20,4% | | 9 | | | | 8 | | | | | |
| 14 Niepubliczne Gimnazjum Sióstr Urszulanek Unii Rzymskiej w Poznaniu | 75,5 | 39,8 | 58 | 35,7 | 58 | 30,6% | 32,7% | 19,5% | 19,5% | | 9 | 9 | 9 | 8 | 9 | 8 | 8 | 9 | 9 | 8 |
| 15 Gimnazjum im. Matki Jadwigi Borzęckiej Zgromadzenia Sióstr Zmartwychwstania Pańskiego w Poznaniu | 74,6 | 38,3 | 25 | 36,3 | 25 | 29,1% | 31,1% | 18,0% | 18,0% | | 8 | 8 | 9 | 9 | 9 | 8 | 8 | 9 | 8 | 8 |
| 16 Gimnazjum nr 4 w Zespole Szkół Łączności im. Mikołaja Kopernika w Poznaniu | 73,9 | 38,1 | 93 | 35,8 | 93 | 27,9% | 29,9% | 16,9% | 16,9% | | 8 | 8 | 8 | 8 | 8 | 8 | 8 | 8 | 8 | 8 |
| 17 Gimnazjum nr 15 "Łejery" w Zespole Szkół nr 4 w Poznaniu | 73,8 | 39,0 | 25 | 34,8 | 25 | 27,7% | 29,7% | 16,8% | 16,8% | | 8 | 9 | 9 | 9 | 9 | 8 | 8 | 9 | 8 | 8 |
| 18 Gimnazjum nr 26 z Oddziałami Dwujęzycznymi w Zespole Szkół Ogólnokształcących nr 4 im. ks. prof. Józefa Tischnera w Poznaniu | 73,8 | 37,8 | 191 | 36,0 | 191 | 27,7% | 29,7% | 16,8% | 16,8% | | 8 | 8 | 8 | 8 | 7 | 8 | 8 | 8 | 7 | 8 |
| 19 Poznańska Ogólnokształcąca Szkoła Muzyczna II Stopnia im. Mieczysława Karłowicza w Poznaniu | 71,2 | 36,8 | 52 | 34,4 | 52 | 23,2% | 25,1% | 12,7% | 12,7% | | 8 | 8 | 8 | 9 | 8 | 8 | 8 | 8 | 8 | 8 |
| 20 Gimnazjum nr 12 im. Jacka Kuronia w Poznaniu | 70,4 | 36,6 | 284 | 33,8 | 283 | 21,8% | 23,7% | 11,4% | 11,4% | | 8 | 8 | 8 | 8 | 8 | 8 | 8 | 8 | 8 | 8 |
| 21 Gimnazjum nr 63 im. Laureatów Nagrody Nobla w Poznaniu | 69,0 | 36,2 | 69 | 32,8 | 69 | 19,4% | 21,3% | 9,2% | 9,2% | | 8 | 6 | 8 | 8 | 7 | 8 | 7 | 7 | 7 | 7 |
| 22 Gimnazjum nr 67 im. ks. prof. Józefa Tischnera w Poznaniu | 68,6 | 36,2 | 88 | 32,4 | 88 | 18,7% | 20,6% | 8,5% | 8,5% | | 8 | 8 | 8 | 8 | 8 | 8 | 8 | 7 | 8 | 7 |
| 23 Gimnazjum nr 68 im. Adama Tytusa Działyńskiego w Poznaniu | 68,5 | 35,3 | 100 | 33,2 | 100 | 18,5% | 20,4% | 8,4% | 8,4% | | 7 | 7 | 8 | 7 | 7 | 8 | 7 | 7 | 8 | 9 |
| 24 Poznańska Szkoła Chóralna Jerzego Kurczewskiego w Poznaniu | 67,5 | 32,8 | 6 | 34,7 | 6 | 16,8% | 18,6% | 6,8% | 6,8% | | 6 | 7 | 7 | 9 | 9 | 8 | 7 | 7 | 8 | 8 |
| 25 Gimnazjum nr 31 w Zespole Szkół z Oddziałami Sportowymi nr 3 w Poznaniu | 67,2 | 36,6 | 38 | 30,6 | 39 | 16,3% | 18,1% | 6,3% | 6,3% | | 8 | 6 | 5 | 8 | 7 | 7 | 6 | 6 | 7 | 7 |
| 26 Gimnazjum nr 9 im. Jerzego Waldorffa w Poznaniu | 65,8 | 33,0 | 97 | 32,8 | 97 | 13,8% | 15,6% | 4,1% | 4,1% | | 6 | 8 | 8 | 8 | 8 | 8 | 8 | 8 | 8 | 7 |
| 27 Gimnazjum nr 57 im. Krzysztofa Kamila Baczyńskiego w Poznaniu | 64,9 | 35,4 | 104 | 29,5 | 105 | 12,3% | 14,1% | 2,7% | 2,7% | | 8 | 8 | 8 | 8 | 8 | 7 | 7 | 8 | 7 | 7 |
| 28 Gimnazjum nr 24 im. Unii Europejskiej w Poznaniu | 64,8 | 35,0 | 137 | 29,8 | 137 | 12,1% | 13,9% | 2,5% | 2,5% | | 7 | 7 | 8 | 7 | 7 | 7 | 6 | 7 | 5 | 7 |
| 29 Gimnazjum nr 33 w Zespole Szkół Gimnazjalno-Licealnych w Poznaniu | 64,6 | 33,7 | 158 | 30,9 | 158 | 11,8% | 13,5% | 2,2% | 2,2% | | 7 | 7 | 7 | 8 | 7 | 7 | 7 | 7 | 7 | 8 |

Wyniki z egzaminu gimnazjalnego gimnazjów województwa wielkopolskiego - za rok 2008

| | | | | | | | | | | | | | | | | | | | | |
|----|--|------|------|-----|------|-----|--------|-------|--------|--------|---|---|---|---|---|---|---|---|---|---|
| 30 | Gimnazjum nr 11 w Poznaniu | 64,6 | 35,2 | 117 | 29,4 | 117 | 11,8% | 13,5% | 2,2% | 2,2% | 7 | 7 | 7 | 8 | 7 | 7 | 5 | 7 | 7 | 7 |
| 31 | Gimnazjum nr 5 Mistrzostwa Sportowego w Zespole Szkół z Oddziałami Sportowymi nr 1 w Poznaniu | 64,5 | 36,0 | 79 | 28,5 | 79 | 11,6% | 13,4% | 2,1% | 2,1% | 8 | 7 | 8 | 7 | 6 | 6 | 6 | 6 | 6 | 5 |
| 32 | Gimnazjum nr 22 im. Dezyderyego Chłapowskiego w Poznaniu | 64,3 | 34,5 | 69 | 29,8 | 69 | 11,2% | 13,0% | 1,7% | 1,7% | 7 | 7 | 8 | 7 | 6 | 7 | 6 | 6 | 7 | 6 |
| 33 | Gimnazjum nr 43 w Poznaniu | 63,3 | 33,6 | 142 | 29,7 | 142 | 9,5% | 11,2% | 0,2% | 0,2% | 7 | 6 | 7 | 7 | 5 | 7 | 5 | 5 | 6 | 6 |
| 34 | Gimnazjum nr 56 im. Józefa Wybickiego w Poznaniu | 62,9 | 34,7 | 93 | 28,2 | 93 | 8,8% | 10,5% | -0,5% | -0,5% | 7 | 7 | 7 | 7 | 6 | 6 | 7 | 7 | 6 | 6 |
| 35 | Gimnazjum nr 44 im. Mariusza Zaruskiego w Poznaniu | 62,9 | 32,8 | 109 | 30,1 | 109 | 8,8% | 10,5% | -0,5% | -0,5% | 6 | 6 | 8 | 7 | 7 | 7 | 7 | 8 | 8 | 8 |
| 36 | Gimnazjum nr 23 im. Szarych Szeregów w Poznaniu | 62,7 | 34,1 | 186 | 28,6 | 186 | 8,5% | 10,2% | -0,8% | -0,8% | 7 | 7 | 7 | 7 | 7 | 6 | 7 | 6 | 7 | 7 |
| 37 | Prywatne Gimnazjum Anglojęzyczne British International School w Poznaniu | 62,0 | 31,0 | 2 | 31,0 | 2 | 7,3% | 9,0% | -1,9% | -1,9% | 5 | | | | | | 7 | | | |
| 38 | Gimnazjum nr 55 w Zespole Szkół z Oddziałami Integracyjnymi nr 2 w Poznaniu | 61,5 | 32,4 | 81 | 29,1 | 82 | 6,4% | 8,1% | -2,7% | -2,7% | 6 | 6 | 6 | 7 | 7 | 6 | 5 | 6 | 7 | 7 |
| 39 | Gimnazjum nr 7 im. Adama Mickiewicza w Poznaniu | 61,4 | 33,0 | 52 | 28,4 | 52 | 6,2% | 7,9% | -2,8% | -2,8% | 6 | 7 | 6 | 7 | 7 | 6 | 4 | 5 | 7 | 7 |
| 40 | International School of Poznan - Szkoła Międzynarodowa w Poznaniu | 61,1 | 35,3 | 4 | 25,8 | 4 | 5,7% | 7,4% | -3,3% | -3,3% | 7 | 5 | | | | 5 | 5 | | | |
| 41 | Gimnazjum nr 64 im. Bohaterów Hymnu Narodowego w Zespole Szkół nr 4 z Oddziałami Sportowymi w Poznaniu | 61,0 | 33,9 | 60 | 27,1 | 60 | 5,5% | 7,2% | -3,5% | -3,5% | 7 | 6 | 7 | 8 | 8 | 5 | 6 | 7 | 7 | 8 |
| 42 | Gimnazjum nr 65 w Poznaniu | 60,3 | 31,5 | 84 | 28,8 | 84 | 4,3% | 6,0% | -4,6% | -4,6% | 6 | 6 | 6 | 8 | 8 | 6 | 6 | 7 | 7 | 7 |
| 43 | Gimnazjum nr 3 Mistrzostwa Sportowego im. Bohaterów Czerwca 1956 r. w Zespole Szkół Mistrzostwa Sportowego nr 2 w Poznaniu | 60,2 | 31,3 | 100 | 28,9 | 100 | 4,2% | 5,8% | -4,7% | -4,7% | 5 | 6 | 5 | 4 | 7 | 6 | 5 | 6 | 6 | 6 |
| 44 | Gimnazjum nr 66 w Zespole Szkół nr 1 im. Józefa Kostrzewskiego w Poznaniu | 60,0 | 32,2 | 53 | 27,8 | 53 | 3,8% | 5,4% | -5,1% | -5,1% | 6 | 7 | 7 | 8 | 7 | 6 | 7 | 8 | 8 | 8 |
| 45 | Gimnazjum nr 51 im. Jana Pawła II w Poznaniu | 59,7 | 32,9 | 119 | 26,8 | 119 | 3,3% | 4,9% | -5,5% | -5,5% | 6 | 7 | 6 | 7 | 6 | 5 | 6 | 5 | 6 | 6 |
| 46 | Gimnazjum nr 27 z Oddziałami Integracyjnymi w Zepole Szkół z Oddziałami Integracyjnymi nr 1 w Poznaniu | 59,7 | 33,2 | 110 | 26,5 | 110 | 3,3% | 4,9% | -5,5% | -5,5% | 7 | 6 | 6 | 7 | 7 | 5 | 5 | 6 | 6 | 6 |
| 47 | Ogólnokształcąca Szkoła Baletowa im. Olgi Sławskiej-Lipczyńskiej w Poznaniu | 59,4 | 31,3 | 20 | 28,1 | 20 | 2,8% | 4,4% | -6,0% | -6,0% | 5 | 8 | 7 | 6 | 8 | 6 | 7 | 7 | 2 | 7 |
| 48 | Gimnazjum nr 62 im. Adama Wodziczki w Poznaniu | 58,9 | 32,2 | 132 | 26,7 | 132 | 1,9% | 3,5% | -6,8% | -6,8% | 6 | 6 | 7 | 7 | 6 | 5 | 5 | 6 | 6 | 6 |
| 49 | Gimnazjum w Zespole Szkół Mistrzostwa Sportowego w Poznaniu | 58,7 | 32,0 | 82 | 26,7 | 82 | 1,6% | 3,2% | -7,1% | -7,1% | 6 | 6 | 6 | 7 | 6 | 5 | 6 | 6 | 7 | 7 |
| 50 | Gimnazjum nr 40 w Zespole Szkół nr 5 w Poznaniu | 58,7 | 32,3 | 88 | 26,4 | 87 | 1,6% | 3,2% | -7,1% | -7,1% | 6 | 7 | 6 | 6 | 5 | 5 | 7 | 5 | 6 | 6 |
| 51 | Gimnazjum nr 50 im. Lotnictwa Polskiego w Poznaniu | 58,6 | 33,9 | 76 | 24,7 | 76 | 1,4% | 3,0% | -7,3% | -7,3% | 7 | 5 | 6 | 7 | 7 | 4 | 4 | 5 | 5 | 7 |
| 52 | Gimnazjum nr 6 im. Edwarda Raczyńskiego w Poznaniu | 57,9 | 30,0 | 107 | 27,9 | 107 | 0,2% | 1,8% | -8,4% | -8,4% | 5 | 5 | 8 | 6 | 7 | 6 | 6 | 6 | 5 | 6 |
| 53 | Gimnazjum nr 53 im. Pawła Edmunda Strzeleckiego w Poznaniu | 57,1 | 31,5 | 82 | 25,6 | 82 | -1,2% | 0,4% | -9,7% | -9,7% | 6 | 6 | 6 | 7 | 7 | 5 | 6 | 5 | 6 | 6 |
| 54 | Gimnazjum nr 54 Szkoła z Oddziałami Sportowymi im. Mikołaja Kopernika w Poznaniu | 56,6 | 31,6 | 186 | 25,0 | 186 | -2,1% | -0,5% | -10,4% | -10,4% | 6 | 6 | 6 | 6 | 7 | 4 | 5 | 6 | 6 | 5 |
| 55 | Gimnazjum nr 8 w Zespole Szkół Ogólnokształcących nr 9 w Poznaniu | 55,6 | 29,9 | 55 | 25,7 | 55 | -3,8% | -2,3% | -12,0% | -12,0% | 5 | 4 | 6 | 7 | 6 | 5 | 3 | 4 | 5 | 6 |
| 56 | Gimnazjum nr 60 w Poznaniu | 55,2 | 29,9 | 108 | 25,3 | 108 | -4,5% | -3,0% | -12,7% | -12,7% | 5 | 6 | 7 | 7 | 6 | 4 | 5 | 7 | 4 | 5 |
| 57 | Gimnazjum nr 25 w Poznaniu | 55,1 | 29,1 | 108 | 26,0 | 108 | -4,7% | -3,2% | -12,8% | -12,8% | 4 | 4 | 6 | 7 | 7 | 5 | 5 | 7 | 6 | 6 |
| 58 | Gimnazjum nr 41 w Poznaniu | 53,3 | 30,9 | 76 | 22,4 | 76 | -7,8% | -6,3% | -15,7% | -15,7% | 5 | 3 | 6 | 6 | 3 | 3 | 4 | 5 | 3 | 3 |
| 59 | Gimnazjum im. bł. Marii Karłowskiej w Poznaniu | 52,5 | 31,4 | 10 | 21,1 | 10 | -9,2% | -7,7% | -16,9% | -16,9% | 6 | 4 | 5 | 7 | 8 | 2 | 2 | 2 | 2 | 4 |
| 60 | Gimnazjum nr 10 w Zespole Szkół Ogólnokształcących nr 5 w Poznaniu | 52,1 | 27,0 | 53 | 25,1 | 53 | -9,9% | -8,4% | -17,6% | -17,6% | 3 | 3 | 4 | 6 | 4 | 4 | 4 | 5 | 6 | 6 |
| 61 | Niepubliczne Gimnazjum "Zawsze Razem" w Poznaniu | 52,0 | 28,0 | 1 | 24,0 | 1 | -10,0% | -8,6% | -17,7% | -17,7% | 4 | 4 | | | | 4 | 2 | | | |
| 62 | Gimnazjum nr 35 w Zespole Szkół nr 6 w Poznaniu | 51,6 | 25,8 | 44 | 25,8 | 44 | -10,7% | -9,3% | -18,4% | -18,4% | 3 | 6 | 4 | | | 5 | 7 | 5 | | |

Wyniki z egzaminu gimnazjalnego gimnazjów województwa wielkopolskiego - za rok 2008

| | | | | | | | | | | | | | | | | | | | | |
|----|---|------|------|----|------|----|--------|--------|--------|--------|---|---|---|---|---|---|---|---|---|---|
| 63 | Gimnazjum nr 2 w Zespole Szkół z Oddziałami Integracyjnymi nr 3 w Poznaniu | 49,7 | 25,8 | 74 | 23,9 | 74 | -14,0% | -12,7% | -21,4% | -21,4% | 3 | 2 | 3 | 4 | 3 | 4 | 3 | 3 | 3 | 2 |
| 64 | Prywatne Gimnazjum nr 2 w Poznaniu | 49,6 | 24,0 | 11 | 25,6 | 11 | -14,2% | -12,8% | -21,5% | -21,5% | 2 | 9 | 7 | 2 | 3 | 5 | 7 | 5 | 2 | 5 |
| 65 | Zespół Szkół Specjalnych dla Dzieci Przewlekle Chorych w Poznaniu | 49,5 | 33,5 | 2 | 16,0 | 1 | -14,4% | -13,0% | -21,7% | -21,7% | 7 | | | | | 2 | | | | |
| 66 | Gimnazjum nr 30 im. Felicjana Sypniewskiego w Zespole Szkół z Oddziałami Sportowymi nr 5 w Poznaniu | 49,1 | 26,2 | 49 | 22,9 | 49 | -15,1% | -13,7% | -22,3% | -22,3% | 3 | 7 | 6 | 5 | 7 | 3 | 6 | 4 | 6 | 6 |
| 67 | Gimnazjum nr 42 im. Henryka Sienkiewicza w Poznaniu | 48,5 | 26,9 | 96 | 21,6 | 97 | -16,1% | -14,8% | -23,3% | -23,3% | 3 | 5 | 6 | 6 | 6 | 2 | 4 | 4 | 4 | 5 |
| 68 | Gimnazjum nr 32 w Zespole Szkół Chemicznych w Poznaniu | 45,4 | 25,5 | 38 | 19,9 | 38 | -21,5% | -20,2% | -28,2% | -28,2% | 3 | 3 | 3 | 5 | 5 | 2 | 4 | 2 | 4 | 6 |
| 69 | Gimnazjum nr 21 w Zespole Szkół Ogólnokształcących nr 11 w Poznaniu | 41,3 | 22,4 | 19 | 18,9 | 19 | -28,5% | -27,4% | -34,7% | -34,7% | 2 | 2 | 3 | 6 | 5 | 2 | 2 | 4 | 4 | 5 |
| 70 | Gimnazjum nr 20 im. Ojca Mariana Żelazka w Poznaniu | 40,9 | 21,8 | 38 | 19,1 | 38 | -29,2% | -28,1% | -35,3% | -35,3% | 2 | 3 | 4 | 2 | 2 | 2 | 3 | 4 | 2 | 2 |
| 71 | Gimnazjum nr 61 im. Ignacego Jana Paderewskiego w Poznaniu | 39,7 | 21,0 | 85 | 18,7 | 85 | -31,3% | -30,2% | -37,2% | -37,2% | 2 | 2 | 3 | 3 | 5 | 2 | 2 | 4 | 4 | 5 |
| 72 | Gimnazjum nr 1 w Poznaniu | 36,7 | 20,4 | 79 | 16,3 | 79 | -36,5% | -35,5% | -41,9% | -41,9% | 2 | 2 | 4 | 6 | 4 | 2 | 2 | 3 | 3 | 3 |
| 73 | Gimnazjum nr 69 w Zakładzie Poprawczym w Poznaniu | 34,2 | 17,3 | 23 | 16,9 | 23 | -40,8% | -39,9% | -45,9% | -45,9% | 1 | 2 | 4 | 7 | | 2 | 6 | 8 | 6 | |
| 74 | Prywatne Gimnazjum dla Dorosłych w Poznaniu | 31,5 | 17,1 | 8 | 14,4 | 8 | -45,5% | -44,6% | -50,2% | -50,2% | 1 | 2 | 1 | | | 1 | 2 | 1 | | |
| 75 | Gimnazjum Specjalne nr 106 w Zespole Szkół Specjalnych nr 106 w Poznaniu | 31,0 | 18,7 | 10 | 12,3 | 10 | -46,4% | -45,5% | -50,9% | -50,9% | 2 | 1 | 1 | 1 | 1 | 1 | 1 | 1 | 1 | 1 |
| 76 | Gimnazjum dla Dorosłych "Scholar" w Poznaniu | 27,4 | 15,4 | 19 | 12,0 | 18 | -52,6% | -51,8% | -56,6% | -56,6% | 1 | 1 | 1 | 1 | | 1 | 2 | 1 | 1 | |
| 77 | Gimnazjum dla Dorosłych w Poznańskim Centrum Edukacji Ustawicznej i Praktycznej w Poznaniu | 24,0 | 10,0 | 1 | 14,0 | 1 | -58,5% | -57,8% | -62,0% | -62,0% | 1 | 6 | 1 | | 1 | 1 | 8 | 1 | | 1 |

pow. poznański

| | | | | | | | | | |
|------|------|------|------|-------|------|------|------|-------|------|
| SPh: | 30,8 | SWh: | 30,2 | P Wh: | 2,0% | SKh: | 30,8 | P Kh: | 0,0% |
| SPm: | 27,1 | SWm: | 26,6 | P Wm: | 1,9% | SKm: | 27,1 | P Km: | 0,0% |
| SPo: | 57,9 | SWo: | 56,9 | P Wo: | 1,8% | SKo: | 57,9 | P Ko: | 0,0% |

| Nazwa szkoły | Dane z egzaminu gimnazjalnego za rok 2008 | | | | | | | | | Staniny wg części egzaminu i lat | | | | | | | | | | |
|--|---|------|-----|------|-----|-------|-------|-------|-------|----------------------------------|----|----|----|----|-------------------|----|----|----|----|---|
| | SSo | SSh | LZh | SSm | LZm | S Ko | S Wo | S Po | S Go | humanistyczna | | | | | matemat.-przyrod. | | | | | |
| | | | | | | | | | | 08 | 07 | 06 | 05 | 04 | 08 | 07 | 06 | 05 | 04 | |
| 1 Gimnazjum nr 1 w Swarzędzu | 81,2 | 40,2 | 34 | 41,0 | 34 | 40,5% | 42,7% | 40,2% | 38,8% | 9 | 9 | 9 | 9 | 9 | 9 | 9 | 9 | 9 | 9 | 9 |
| 2 Prywatne Gimnazjum nr 1 w Biedrusku | 78,7 | 42,3 | 9 | 36,4 | 9 | 36,2% | 38,3% | 35,9% | 20,2% | 9 | 7 | 9 | 8 | 2 | 8 | 7 | 8 | 8 | 3 | |
| 3 Gimnazjum im. Jana Pawła II w Suchym Lesie | 70,1 | 34,2 | 111 | 35,9 | 111 | 21,3% | 23,2% | 21,1% | 7,0% | 7 | 8 | 8 | 7 | 7 | 8 | 8 | 8 | 7 | 8 | |
| 4 Gimnazjum w Zespole Szkół w Tulcach | 67,7 | 36,7 | 31 | 31,0 | 31 | 17,1% | 19,0% | 16,9% | 16,3% | 8 | 6 | 5 | 7 | 5 | 7 | 4 | 6 | 5 | 4 | |
| 5 Gimnazjum nr 2 im. Jana Kochanowskiego w Murowanej Goślinie | 67,2 | 36,7 | 140 | 30,5 | 140 | 16,3% | 18,1% | 16,1% | 9,4% | 8 | 7 | 7 | 6 | 7 | 7 | 7 | 8 | 6 | 7 | |
| 6 Gimnazjum w Zespole Szkół Liceum Ogólnokształcącego i Gimnazjum Zgromadzenia Sacre Coeur w Pobiedziskach | 66,4 | 37,3 | 15 | 29,1 | 15 | 14,9% | 16,7% | 14,7% | 12,9% | 8 | 8 | 8 | 8 | 9 | 6 | 9 | 8 | 8 | 8 | |
| 7 Gimnazjum nr 1 im. Alberta Einsteina w Puszczykowie | 64,5 | 33,4 | 50 | 31,1 | 50 | 11,6% | 13,4% | 11,4% | 3,0% | 7 | 6 | 8 | 7 | 4 | 7 | 7 | 7 | 8 | 6 | |
| 8 Gimnazjum im. Mikołaja Kopernika w Zalasewie | 64,0 | 33,1 | 151 | 30,9 | 151 | 10,7% | 12,5% | 10,5% | 9,4% | 6 | 5 | 7 | 7 | 7 | 7 | 7 | 7 | 6 | 7 | |
| 9 Gimnazjum w Przeźmierowie | 62,0 | 33,1 | 117 | 28,9 | 117 | 7,3% | 9,0% | 7,1% | 5,3% | 6 | 7 | 7 | 7 | 6 | 6 | 7 | 7 | 7 | 7 | |
| 10 Gimnazjum w Koziegłowach | 61,6 | 31,3 | 127 | 30,3 | 127 | 6,6% | 8,3% | 6,4% | 8,1% | 5 | 7 | 7 | 7 | 5 | 7 | 7 | 7 | 7 | 7 | |
| 11 Gimnazjum w Zespole Szkół w Brzeźnie | 61,6 | 32,7 | 10 | 28,9 | 10 | 6,6% | 8,3% | 6,4% | 9,6% | 6 | 7 | 7 | | | 6 | 5 | 7 | | | |
| 12 Gimnazjum z Oddziałami Integracyjnymi w Napachaniu | 61,5 | 35,8 | 25 | 25,7 | 25 | 6,4% | 8,1% | 6,2% | 15,2% | 8 | 5 | 4 | 7 | 4 | 5 | 4 | 5 | 7 | 6 | |
| 13 Gimnazjum nr 2 im. Ignacego Jana Paderewskiego w Puszczykowie | 61,3 | 32,5 | 76 | 28,8 | 76 | 6,1% | 7,7% | 5,9% | -2,1% | 6 | 8 | 7 | 7 | 7 | 6 | 8 | 7 | 6 | 7 | |
| 14 Gimnazjum w Zespole Szkół w Gułtowach | 60,6 | 31,7 | 19 | 28,9 | 19 | 4,8% | 6,5% | 4,7% | 7,8% | 6 | 5 | 4 | 5 | 4 | 6 | 8 | 7 | 5 | 7 | |

Wyniki z egzaminu gimnazjalnego gimnazjów województwa wielkopolskiego - za rok 2008

| | | | | | | | | | | | | | | | | | | | |
|----|--|------|------|-----|------|-----|--------|--------|--------|--------|---|---|---|---|---|---|---|---|---|
| 15 | Gimnazjum w Zespole Szkół w Siekierkach Wielkich | 60,4 | 33,6 | 13 | 26,8 | 13 | 4,5% | 6,2% | 4,3% | 7,5% | 7 | 5 | 3 | 5 | 5 | 5 | 2 | 3 | |
| 16 | Gimnazjum w Jerzykowie | 60,2 | 31,6 | 48 | 28,6 | 48 | 4,2% | 5,8% | 4,0% | 2,4% | 6 | 6 | 5 | 4 | 4 | 6 | 6 | 5 | 6 |
| 17 | Gimnazjum nr 2 im. Jana Pawła II w Luboniu | 60,2 | 32,6 | 181 | 27,6 | 181 | 4,2% | 5,8% | 4,0% | 1,7% | 6 | 7 | 7 | 7 | 6 | 6 | 7 | 5 | 6 |
| 18 | Gimnazjum nr 2 im. Jakuba Krauthofera-Krotowskiego w Zespole Szkół w Mosinie | 60,0 | 32,8 | 154 | 27,2 | 154 | 3,8% | 5,4% | 3,6% | 7,9% | 6 | 6 | 7 | 5 | 4 | 5 | 5 | 5 | 4 |
| 19 | Gimnazjum w Zespole Szkoły Podstawowej i Gimnazjum w Pobiedziskach | 59,4 | 30,6 | 132 | 28,8 | 132 | 2,8% | 4,4% | 2,6% | 1,0% | 5 | 4 | 6 | 5 | 6 | 6 | 4 | 4 | 5 |
| 20 | Gimnazjum w Zespole Szkół w Paczkowie | 59,3 | 32,5 | 15 | 26,8 | 15 | 2,6% | 4,2% | 2,4% | 1,4% | 6 | 7 | | | | 5 | 4 | | |
| 21 | Gimnazjum w Zespole Szkół w Czerlejnii | 58,9 | 29,9 | 22 | 29,0 | 22 | 1,9% | 3,5% | 1,7% | 4,8% | 5 | 3 | 5 | 4 | 7 | 6 | 6 | 7 | 4 |
| 22 | Gimnazjum nr 1 im. Kardynała Stefana Wyszyńskiego w Luboniu | 57,8 | 29,9 | 122 | 27,9 | 122 | 0,0% | 1,6% | -0,2% | -2,4% | 5 | 5 | 6 | 5 | 5 | 6 | 4 | 5 | 5 |
| 23 | Gimnazjum im. Władysława hr. Zamoyskiego w Kórniku | 57,6 | 31,3 | 118 | 26,3 | 118 | -0,3% | 1,2% | -0,5% | 2,3% | 5 | 6 | 6 | 7 | 4 | 5 | 3 | 5 | 6 |
| 24 | Gimnazjum w Buku | 57,1 | 30,9 | 181 | 26,2 | 181 | -1,2% | 0,4% | -1,4% | 0,0% | 5 | 5 | 7 | 4 | 5 | 5 | 4 | 5 | 4 |
| 25 | Gimnazjum w Zespole Szkół w Skórczewie | 56,9 | 30,1 | 74 | 26,8 | 74 | -1,6% | 0,0% | -1,7% | 4,0% | 5 | 4 | 7 | 5 | 3 | 5 | 6 | 7 | 4 |
| 26 | Gimnazjum w Zespole Szkół im. Konstytucji 3 Maja w Pobiedziskach Letnisku | 56,6 | 31,3 | 20 | 25,3 | 20 | -2,1% | -0,5% | -2,2% | -3,7% | 5 | 8 | 5 | 7 | 7 | 4 | 6 | 6 | 5 |
| 27 | Gimnazjum im. Jana Pawła II w Czerwonaku | 56,2 | 30,5 | 73 | 25,7 | 74 | -2,8% | -1,2% | -2,9% | -1,4% | 5 | 4 | 5 | 4 | 5 | 5 | 5 | 5 | 4 |
| 28 | Gimnazjum w Tarnowie Podgórnym | 55,9 | 29,7 | 124 | 26,2 | 124 | -3,3% | -1,8% | -3,5% | -5,1% | 5 | 5 | 7 | 5 | 5 | 5 | 7 | 6 | 4 |
| 29 | Gimnazjum im. Rady Europy w Kostrzynie | 55,6 | 29,5 | 130 | 26,1 | 130 | -3,8% | -2,3% | -4,0% | -1,1% | 4 | 6 | 5 | 6 | 7 | 5 | 6 | 4 | 5 |
| 30 | Gimnazjum w Zespole Szkół im. 7. Pułku Strzelców Konnych Wielkopolskich w Biedrusku | 55,0 | 29,7 | 23 | 25,3 | 23 | -4,8% | -3,3% | -5,0% | -16,0% | 5 | 8 | 4 | 6 | 6 | 4 | 7 | 5 | 6 |
| 31 | Gimnazjum im. Powstańców Wielkopolskich w Sęszewie | 54,5 | 28,6 | 162 | 25,9 | 162 | -5,7% | -4,2% | -5,9% | 1,5% | 4 | 5 | 4 | 5 | 4 | 5 | 5 | 4 | 5 |
| 32 | Gimnazjum w Robakowie | 53,9 | 29,9 | 61 | 24,0 | 61 | -6,7% | -5,3% | -6,9% | -4,3% | 5 | 3 | 6 | 6 | 4 | 4 | 4 | 4 | 6 |
| 33 | Gimnazjum nr 1 im. Hipolita Cegielskiego w Murowanej Goślinie | 53,6 | 28,6 | 105 | 25,0 | 105 | -7,3% | -5,8% | -7,4% | -12,7% | 4 | 4 | 4 | 3 | 2 | 4 | 6 | 6 | 3 |
| 34 | Gimnazjum w Zespole Szkół w Kleszczewie | 53,5 | 28,3 | 62 | 25,2 | 62 | -7,4% | -6,0% | -7,6% | -8,1% | 4 | 5 | 6 | 3 | 4 | 4 | 5 | 5 | 2 |
| 35 | Gimnazjum im. hr. Edwarda Raczyńskiego w Komornikach | 53,4 | 29,1 | 99 | 24,3 | 99 | -7,6% | -6,2% | -7,8% | 0,0% | 4 | 5 | 4 | 4 | 5 | 4 | 6 | 3 | 5 |
| 36 | Gimnazjum w Pecnej | 53,4 | 28,9 | 41 | 24,5 | 41 | -7,6% | -6,2% | -7,8% | -4,0% | 4 | 5 | 5 | 5 | 3 | 4 | 5 | 4 | 3 |
| 37 | Gimnazjum nr 2 im. Królowej Jadwigi w Swarzędzu | 53,4 | 29,0 | 148 | 24,4 | 148 | -7,6% | -6,2% | -7,8% | -8,7% | 4 | 4 | 6 | 6 | 3 | 4 | 4 | 5 | 4 |
| 38 | Gimnazjum nr 3 im. Polskich Noblistów w Swarzędzu | 53,0 | 28,5 | 155 | 24,5 | 155 | -8,3% | -6,9% | -8,5% | -9,4% | 4 | 4 | 5 | 6 | 6 | 4 | 4 | 4 | 6 |
| 39 | Gimnazjum im. Jana Kochanowskiego w Dopiewie | 52,7 | 27,6 | 84 | 25,1 | 84 | -8,8% | -7,4% | -9,0% | -3,7% | 3 | 4 | 6 | 5 | 3 | 4 | 5 | 6 | 5 |
| 40 | Gimnazjum w Zespole Szkół im. o. Mariana Żelazka w Chludowie | 52,3 | 28,9 | 30 | 23,4 | 30 | -9,5% | -8,1% | -9,7% | -20,2% | 4 | 5 | 5 | 4 | 4 | 3 | 4 | 6 | 3 |
| 41 | Gimnazjum im. Orła Białego w Daszewicach | 51,3 | 25,6 | 44 | 25,7 | 44 | -11,2% | -9,8% | -11,4% | -7,7% | 3 | 6 | 4 | 6 | 4 | 5 | 6 | 3 | 4 |
| 42 | Gimnazjum w Strykowie | 50,9 | 26,6 | 49 | 24,3 | 49 | -11,9% | -10,5% | -12,1% | -5,2% | 3 | 5 | 6 | 4 | 4 | 4 | 5 | 7 | 5 |
| 43 | Gimnazjum im. Maksymiliana Jackowskiego w Zespole Szkół we Wronczynie | 50,8 | 26,4 | 11 | 24,4 | 11 | -12,1% | -10,7% | -12,3% | -13,6% | 3 | 2 | 4 | 4 | 3 | 4 | 2 | 5 | 3 |
| 44 | Gimnazjum w Rogalinie | 49,2 | 26,8 | 50 | 22,4 | 50 | -14,9% | -13,5% | -15,0% | -11,5% | 3 | 5 | 3 | | | 3 | 4 | 3 | |
| 45 | Gimnazjum im. Noblistów w Rokietnicy | 48,9 | 28,0 | 45 | 20,9 | 45 | -15,4% | -14,1% | -15,5% | -8,4% | 4 | 5 | 4 | 5 | 7 | 2 | 3 | 4 | 5 |
| 46 | Gimnazjum w Bolechowie | 47,7 | 24,4 | 51 | 23,3 | 51 | -17,5% | -16,2% | -17,6% | -16,3% | 2 | 2 | 2 | 3 | 3 | 3 | 3 | 2 | 2 |
| 47 | Gimnazjum w Zespole Szkół w Iwnie | 47,2 | 27,3 | 19 | 19,9 | 19 | -18,3% | -17,0% | -18,5% | -16,0% | 3 | 4 | 8 | 4 | 5 | 2 | 3 | 5 | 2 |
| 48 | Katolickie Gimnazjum im. Jana Pawła II w Mosinie | 45,7 | 23,9 | 9 | 21,8 | 9 | -20,9% | -19,7% | -21,1% | -17,8% | 2 | 3 | 2 | 2 | 7 | 2 | 2 | 2 | 3 |
| 49 | Gimnazjum w Specjalnym Ośrodku Szkolno-Wychowawczym dla Dzieci Niewidomych w Owińskach | 38,3 | 23,3 | 3 | 15,0 | 3 | -33,7% | -32,7% | -33,9% | -32,8% | 2 | 3 | 1 | 1 | 4 | 1 | 2 | 1 | 4 |
| 50 | Gimnazjum nr 2 w Pobiedziskach | 37,7 | 19,7 | 6 | 18,0 | 6 | -34,8% | -33,7% | -34,9% | -35,9% | 2 | 1 | 2 | 2 | 1 | 2 | 2 | 2 | 2 |

Wyniki z egzaminu gimnazjalnego gimnazjów województwa wielkopolskiego - za rok 2008

pow. rawicki

| | | | | | | | | | |
|------|------|------|------|-------|-------|------|------|-------|-------|
| SPh: | 29 | SWh: | 30,2 | P Wh: | -4,0% | SKh: | 30,8 | P Kh: | -5,8% |
| SPm: | 26 | SWm: | 26,6 | P Wm: | -2,3% | SKm: | 27,1 | P Km: | -4,1% |
| SPo: | 54,9 | SWo: | 56,9 | P Wo: | -3,5% | SKo: | 57,9 | P Ko: | -5,2% |

| Nazwa szkoły | Dane z egzaminu gimnazjalnego za rok 2008 | | | | | | | | | Staniny wg części egzaminu i lat | | | | | | | | | |
|--|---|------|-----|------|-----|--------|--------|--------|--------|----------------------------------|----|----|----|----|-------------------|----|----|----|----|
| | SSo | SSh | LZh | SSm | LZm | S Ko | S Wo | S Po | S Go | humanistyczna | | | | | matemat.-przyrod. | | | | |
| | | | | | | | | | | 08 | 07 | 06 | 05 | 04 | 08 | 07 | 06 | 05 | 04 |
| 1 Gimnazjum Gminne w Pakosławiu | 61,2 | 30,5 | 80 | 30,7 | 80 | 5,9% | 7,6% | 11,5% | 0,0% | 5 | 7 | 7 | 4 | 7 | 7 | 7 | 8 | 6 | 8 |
| 2 Gimnazjum nr 1 im. Henryka Sienkiewicza w Rawiczu | 57,7 | 31,5 | 161 | 26,2 | 161 | -0,2% | 1,4% | 5,1% | 0,7% | 6 | 5 | 5 | 3 | 5 | 5 | 5 | 5 | 4 | 4 |
| 3 Gimnazjum im. Adama Olbrachta Przyjmy-Przyjemskiego w Sierakowie | 57,1 | 30,0 | 233 | 27,1 | 233 | -1,2% | 0,4% | 4,0% | -0,3% | 5 | 5 | 5 | 4 | 5 | 5 | 5 | 5 | 5 | 4 |
| 4 Gimnazjum w Zespole Szkół w Szcardowie | 56,2 | 30,0 | 55 | 26,2 | 55 | -2,8% | -1,2% | 2,4% | 10,8% | 5 | 3 | 3 | 4 | 3 | 5 | 5 | 3 | 4 | 2 |
| 5 Gimnazjum w Zespole Szkół im. Stanisława Mikołajczyka w Miejskiej Górcie | 53,4 | 27,9 | 89 | 25,5 | 89 | -7,6% | -6,2% | -2,7% | 3,7% | 4 | 4 | 4 | 5 | 4 | 4 | 5 | 4 | 5 | 3 |
| 6 Gimnazjum im. gen. Dezyderygo Chłapowskiego w Bojanowie | 50,1 | 26,9 | 113 | 23,2 | 113 | -13,3% | -12,0% | -8,7% | 0,0% | 3 | 4 | 5 | 5 | 5 | 3 | 3 | 4 | 4 | 4 |
| 7 Gimnazjum w Zespole Szkół w Konarach | 47,9 | 24,5 | 47 | 23,4 | 47 | -17,1% | -15,8% | -12,8% | -7,0% | 2 | 4 | 2 | 2 | 5 | 3 | 4 | 2 | 2 | 5 |
| 8 Gimnazjum w Jutrosinie | 44,6 | 23,0 | 49 | 21,6 | 49 | -22,8% | -21,6% | -18,8% | -12,0% | 2 | 3 | 3 | 3 | 4 | 2 | 4 | 4 | 4 | 6 |

pow. słupecki

| | | | | | | | | | |
|------|------|------|------|-------|-------|------|------|-------|-------|
| SPh: | 30 | SWh: | 30,2 | P Wh: | -0,7% | SKh: | 30,8 | P Kh: | -2,6% |
| SPm: | 26,7 | SWm: | 26,6 | P Wm: | 0,4% | SKm: | 27,1 | P Km: | -1,5% |
| SPo: | 56,6 | SWo: | 56,9 | P Wo: | -0,5% | SKo: | 57,9 | P Ko: | -2,2% |

| Nazwa szkoły | Dane z egzaminu gimnazjalnego za rok 2008 | | | | | | | | | Staniny wg części egzaminu i lat | | | | | | | | | |
|---|---|------|-----|------|-----|--------|--------|--------|-------|----------------------------------|----|----|----|----|-------------------|----|----|----|----|
| | SSo | SSh | LZh | SSm | LZm | S Ko | S Wo | S Po | S Go | humanistyczna | | | | | matemat.-przyrod. | | | | |
| | | | | | | | | | | 08 | 07 | 06 | 05 | 04 | 08 | 07 | 06 | 05 | 04 |
| 1 Publiczne Gimnazjum w Zespole Szkolno-Gimnazjalnym w Trąbczynie | 64,2 | 33,2 | 33 | 31,0 | 33 | 11,1% | 12,8% | 13,4% | 13,2% | 7 | 5 | 5 | 6 | 4 | 7 | 6 | 6 | 3 | 3 |
| 2 Gimnazjum im. Janusza Korczaka w Strzałkowie | 61,4 | 32,8 | 117 | 28,6 | 117 | 6,2% | 7,9% | 8,5% | 0,0% | 6 | 5 | 7 | 6 | 5 | 6 | 5 | 5 | 5 | 3 |
| 3 Gimnazjum im. Mikołaja Kopernika w Słupcy | 61,4 | 34,0 | 181 | 27,4 | 182 | 6,2% | 7,9% | 8,5% | 0,0% | 7 | 6 | 5 | 6 | 6 | 6 | 6 | 5 | 6 | 5 |
| 4 Gimnazjum im. Kampanii Powidzkiej 1918 r. w Zespole Szkolno-Przedszkolnym w Powidzu | 59,1 | 32,7 | 26 | 26,4 | 26 | 2,2% | 3,9% | 4,4% | 0,0% | 6 | 8 | 5 | 8 | 6 | 5 | 7 | 5 | 6 | 6 |
| 5 Gimnazjum im. Powstańców Wielkopolskich 1918/1919 w Orchowiu | 55,4 | 28,1 | 47 | 27,3 | 47 | -4,2% | -2,6% | -2,1% | 0,0% | 4 | 5 | 3 | 5 | 5 | 5 | 4 | 5 | 5 | 2 |
| 6 Publiczne Gimnazjum nr 1 im. Królowej Jadwigi w Zagórowie | 54,3 | 27,1 | 104 | 27,2 | 104 | -6,1% | -4,6% | -4,1% | -4,2% | 3 | 6 | 5 | 3 | 6 | 5 | 4 | 5 | 2 | 4 |
| 7 Gimnazjum im. Polskiej Organizacji Wojskowej w Ładku | 53,3 | 28,4 | 94 | 24,9 | 94 | -7,8% | -6,3% | -5,8% | 0,0% | 4 | 3 | 4 | 5 | 5 | 4 | 3 | 4 | 3 | 5 |
| 8 Publiczne Gimnazjum w Drażnej | 51,7 | 27,8 | 53 | 23,9 | 53 | -10,6% | -9,1% | -8,7% | 1,8% | 4 | 5 | 7 | 5 | 5 | 4 | 5 | 7 | 5 | 4 |
| 9 Publiczne Gimnazjum w Kowalewie Opactwie | 49,8 | 26,6 | 51 | 23,2 | 51 | -13,8% | -12,5% | -12,0% | -2,0% | 3 | 4 | 6 | 3 | 5 | 3 | 3 | 3 | 3 | 2 |
| 10 Gimnazjum im. Polskich Olimpijczyków w Ostrowitem | 49,8 | 24,5 | 75 | 25,3 | 75 | -13,8% | -12,5% | -12,0% | 0,0% | 2 | 4 | 4 | 3 | 4 | 4 | 5 | 5 | 5 | 3 |

pow. szamotulski

| | | | | | | | | | |
|------|------|------|------|-------|-------|------|------|-------|-------|
| SPh: | 29,5 | SWh: | 30,2 | P Wh: | -2,3% | SKh: | 30,8 | P Kh: | -4,2% |
| SPm: | 25,1 | SWm: | 26,6 | P Wm: | -5,6% | SKm: | 27,1 | P Km: | -7,4% |
| SPo: | 54,6 | SWo: | 56,9 | P Wo: | -4,0% | SKo: | 57,9 | P Ko: | -5,7% |

| Nazwa szkoły | Dane z egzaminu gimnazjalnego za rok 2008 | | | | | | | | | Staniny wg części egzaminu i lat | | | | | | | | | |
|--------------|---|-----|-----|-----|-----|------|------|------|------|----------------------------------|----|----|----|----|-------------------|----|----|----|----|
| | SSo | SSh | LZh | SSm | LZm | S Ko | S Wo | S Po | S Go | humanistyczna | | | | | matemat.-przyrod. | | | | |
| | | | | | | | | | | 08 | 07 | 06 | 05 | 04 | 08 | 07 | 06 | 05 | 04 |

Wyniki z egzaminu gimnazjalnego gimnazjów województwa wielkopolskiego - za rok 2008

| | | | | | | | | | | | | | | | | | | | | |
|----|---|------|------|-----|------|-----|--------|--------|--------|--------|---|---|---|---|---|---|---|---|---|---|
| 1 | Publiczne Gimnazjum nr 3 w Zespole Szkół nr 1 im. ks. Piotra Skargi w Szamotułach | 69,0 | 36,7 | 111 | 32,3 | 111 | 19,4% | 21,3% | 26,4% | 29,5% | 8 | 8 | 8 | 9 | 8 | 8 | 7 | 8 | 8 | 8 |
| 2 | Gimnazjum nr 2 w Zespole Szkół nr 1 we Wronkach | 63,6 | 35,0 | 63 | 28,6 | 63 | 10,0% | 11,8% | 16,5% | 9,3% | 7 | 7 | 5 | 7 | 7 | 6 | 6 | 6 | 7 | 7 |
| 3 | Gimnazjum im. Powstańców Wielkopolskich w Zespole Szkół w Obrzycku | 57,4 | 31,5 | 52 | 25,9 | 52 | -0,7% | 0,9% | 5,1% | 0,0% | 6 | 4 | 5 | 4 | 5 | 5 | 3 | 3 | 4 | 3 |
| 4 | Gimnazjum w Zespole Szkół im. Wincentego Witosa w Biezdrowie | 57,2 | 31,8 | 43 | 25,4 | 43 | -1,0% | 0,5% | 4,8% | -1,7% | 6 | 4 | 4 | 6 | 5 | 4 | 4 | 4 | 4 | 2 |
| 5 | Gimnazjum im. Powstańców Wielkopolskich w Dusznikach | 56,2 | 29,2 | 74 | 27,0 | 74 | -2,8% | -1,2% | 2,9% | 0,4% | 4 | 4 | 3 | 3 | 4 | 5 | 5 | 5 | 4 | 4 |
| 6 | Gimnazjum im. Zbigniewa Herberta we Wronkach | 55,8 | 31,5 | 128 | 24,3 | 128 | -3,5% | -1,9% | 2,2% | -4,1% | 6 | 5 | 5 | 4 | 4 | 4 | 4 | 3 | 4 | 4 |
| 7 | Gimnazjum im. Lecha Krzyżaniaka w Grzebienisku | 55,2 | 30,1 | 16 | 25,1 | 16 | -4,5% | -3,0% | 1,1% | -1,4% | 5 | 4 | 5 | 5 | 7 | 4 | 3 | 3 | 6 | 7 |
| 8 | Gimnazjum im. ks. kan. Mariana Maciejewskiego w Pniewach | 54,0 | 28,7 | 173 | 25,3 | 173 | -6,6% | -5,1% | -1,1% | 0,0% | 4 | 3 | 5 | 5 | 5 | 4 | 5 | 5 | 5 | 5 |
| 9 | Gimnazjum im. Adama Mickiewicza w Kaźmierzu | 53,9 | 30,9 | 98 | 23,0 | 98 | -6,7% | -5,3% | -1,3% | 0,0% | 5 | 5 | 5 | 5 | 5 | 3 | 4 | 4 | 4 | 5 |
| 10 | Gimnazjum w Zespole Szkół w Otorowie | 52,7 | 27,0 | 53 | 25,7 | 53 | -8,8% | -7,4% | -3,5% | -1,1% | 3 | 3 | 5 | 3 | 3 | 5 | 4 | 5 | 3 | 2 |
| 11 | Gimnazjum im. Juliana Tuwima w Zespole Szkół w Gaju Małym | 51,1 | 25,9 | 46 | 25,2 | 46 | -11,6% | -10,2% | -6,4% | 0,0% | 3 | 2 | 3 | 6 | 4 | 4 | 2 | 4 | 5 | 4 |
| 12 | Gimnazjum w Zespole Szkół w Pamiątkowie | 50,5 | 28,1 | 36 | 22,4 | 36 | -12,6% | -11,2% | -7,5% | -5,3% | 4 | 6 | 5 | 4 | 4 | 3 | 7 | 5 | 6 | 6 |
| 13 | Gimnazjum nr 4 w Zespole Szkół nr 2 im. Stanisława Staszica w Szamotułach | 49,4 | 26,5 | 111 | 22,9 | 111 | -14,5% | -13,2% | -9,5% | -7,3% | 3 | 3 | 4 | 3 | 4 | 3 | 2 | 5 | 2 | 5 |
| 14 | Gimnazjum w Zespole Szkół w Ostrorogu | 48,9 | 26,7 | 54 | 22,2 | 54 | -15,4% | -14,1% | -10,4% | 0,0% | 3 | 5 | 2 | 4 | | 3 | 3 | 3 | 3 | |
| 15 | Gimnazjum nr 1 im. Powstańców Wielkopolskich w Szamotułach | 33,2 | 17,0 | 58 | 16,2 | 58 | -42,6% | -41,7% | -39,2% | -37,7% | 1 | 1 | 1 | 1 | 2 | 2 | 1 | 1 | 2 | 2 |

pow. średzki

| | | | | | | | | | |
|------|------|------|------|-------|-------|------|------|-------|-------|
| SPh: | 30 | SWh: | 30,2 | P Wh: | -0,7% | SKh: | 30,8 | P Kh: | -2,6% |
| SPm: | 26,7 | SWm: | 26,6 | P Wm: | 0,4% | SKm: | 27,1 | P Km: | -1,5% |
| SPo: | 56,7 | SWo: | 56,9 | P Wo: | -0,4% | SKo: | 57,9 | P Ko: | -2,1% |

| Nazwa szkoły | Dane z egzaminu gimnazjalnego za rok 2008 | | | | | | | | | | Staniny wg części egzaminu i lat | | | | | | | | | |
|--------------|---|------|------|-----|------|------|--------|--------|--------|--------|----------------------------------|----|----|----|-------------------|----|----|----|----|----|
| | | | | | | | | | | | humanistyczna | | | | matemat.-przyrod. | | | | | |
| | SSo | SSh | LZh | SSm | LZm | S Ko | S Wo | S Po | S Go | | 08 | 07 | 06 | 05 | 04 | 08 | 07 | 06 | 05 | 04 |
| 1 | Gimnazjum nr 2 w Środzie Wielkopolskiej | 63,8 | 33,7 | 115 | 30,1 | 115 | 10,4% | 12,1% | 12,5% | 12,3% | 7 | 6 | 7 | 4 | 6 | 7 | 4 | 7 | 5 | 6 |
| 2 | Gimnazjum im. gen. Jarosława Henryka Dąbrowskiego w Zespole Szkoły Podstawowej i Gimnazjum w Słupi Wielkiej | 63,2 | 33,0 | 37 | 30,2 | 37 | 9,3% | 11,1% | 11,5% | 11,3% | 6 | 6 | 8 | | | 7 | 5 | 6 | | |
| 3 | Gimnazjum w Zespole Szkół w Sulęcinku | 61,5 | 32,4 | 41 | 29,1 | 41 | 6,4% | 8,1% | 8,5% | 1,3% | 6 | 6 | 7 | 5 | 4 | 6 | 6 | 7 | 6 | 5 |
| 4 | Gimnazjum im. Marii Konopnickiej w Zespole Szkół w Krzykosach | 60,6 | 31,4 | 32 | 29,2 | 32 | 4,8% | 6,5% | 6,9% | -0,2% | 6 | 7 | 4 | 6 | 4 | 6 | 7 | 4 | 5 | 5 |
| 5 | Gimnazjum w Zespole Szkół w Pięczkowie | 59,6 | 31,8 | 25 | 27,8 | 25 | 3,1% | 4,7% | 5,1% | -1,8% | 6 | 5 | 6 | 5 | 5 | 6 | 6 | 5 | 4 | 5 |
| 6 | Gimnazjum im. mjr. Henryka Sucharskiego w Gieczu | 58,6 | 32,7 | 40 | 25,9 | 40 | 1,4% | 3,0% | 3,4% | 0,0% | 6 | 4 | 7 | 4 | 5 | 5 | 3 | 3 | 3 | 4 |
| 7 | Gimnazjum im. Jana Pawła II w Zespole Szkół w Chocicz | 56,5 | 31,7 | 63 | 24,8 | 63 | -2,2% | -0,7% | -0,4% | 2,5% | 6 | 6 | 5 | 4 | 3 | 4 | 5 | 3 | 3 | 3 |
| 8 | Gimnazjum nr 3 w Zespole Szkół Rolniczych im. gen. Jana Henryka Dąbrowskiego w Środzie Wielkopolskiej | 55,9 | 28,7 | 77 | 27,2 | 77 | -3,3% | -1,8% | -1,4% | -1,6% | 4 | 5 | 7 | 5 | 5 | 5 | 6 | 7 | 6 | 5 |
| 9 | Gimnazjum im. Ryszarda Wincentego Berwińskiego w Zaniemyślu | 54,0 | 28,1 | 76 | 25,9 | 76 | -6,6% | -5,1% | -4,8% | 1,1% | 4 | 5 | 8 | 5 | 3 | 5 | 5 | 6 | 4 | 3 |
| 10 | Gimnazjum im. gen. Jarosława Henryka Dąbrowskiego w Nowym Mieście nad Wartą | 54,0 | 30,7 | 75 | 23,3 | 75 | -6,6% | -5,1% | -4,8% | -2,0% | 5 | 5 | 5 | 3 | 5 | 3 | 4 | 3 | 4 | 3 |
| 11 | Gimnazjum w Pigłowicach | 50,3 | 27,4 | 15 | 22,9 | 15 | -13,0% | -11,6% | -11,3% | -5,8% | 3 | 4 | 4 | 3 | 6 | 3 | 4 | 4 | 3 | 3 |
| 12 | Gimnazjum nr 1 w Środzie Wielkopolskiej | 50,2 | 25,2 | 145 | 25,0 | 145 | -13,1% | -11,8% | -11,5% | -11,6% | 2 | 4 | 4 | 3 | 6 | 4 | 3 | 4 | 4 | 6 |

Wyniki z egzaminu gimnazjalnego gimnazjów województwa wielkopolskiego - za rok 2008

pow. śremski

| | | | | | | | | | |
|------|------|------|------|-------|-------|------|------|-------|-------|
| SPh: | 28,6 | SWh: | 30,2 | P Wh: | -5,3% | SKh: | 30,8 | P Kh: | -7,1% |
| SPm: | 26,6 | SWm: | 26,6 | P Wm: | 0,0% | SKm: | 27,1 | P Km: | -1,8% |
| SPo: | 55,2 | SWo: | 56,9 | P Wo: | -3,0% | SKo: | 57,9 | P Ko: | -4,7% |

| Nazwa szkoły | Dane z egzaminu gimnazjalnego za rok 2008 | | | | | | | | | Staniny wg części egzaminu i lat | | | | | | | | | |
|---|---|------|-----|------|-----|--------|--------|--------|--------|----------------------------------|----|----|----|----|-------------------|----|----|----|----|
| | SSo | SSh | LZh | SSm | LZm | S Ko | S Wo | S Po | S Go | humanistyczna | | | | | matemat.-przyrod. | | | | |
| | | | | | | | | | | 08 | 07 | 06 | 05 | 04 | 08 | 07 | 06 | 05 | 04 |
| 1 Gimnazjum w Zespole Szkoły Podstawowej i Gimnazjum w Nochowie | 63,0 | 32,6 | 52 | 30,4 | 52 | 9,0% | 10,7% | 14,1% | 11,7% | 6 | 6 | 5 | 5 | 6 | 7 | 6 | 4 | 5 | 6 |
| 2 Gimnazjum nr 1 w Śremie | 59,3 | 30,0 | 271 | 29,3 | 271 | 2,6% | 4,2% | 7,4% | 5,1% | 5 | 4 | 7 | 5 | 5 | 7 | 5 | 6 | 6 | 6 |
| 3 Gimnazjum im. dr. Maksymiliana Krybusa w Książu Wielkopolskim | 58,6 | 29,1 | 77 | 29,5 | 77 | 1,4% | 3,0% | 6,2% | 9,1% | 4 | 4 | 6 | 6 | 4 | 7 | 6 | 6 | 6 | 6 |
| 4 Gimnazjum im. Powstańców Wielkopolskich w Dolsku | 56,1 | 29,5 | 93 | 26,6 | 93 | -2,9% | -1,4% | 1,6% | 0,0% | 4 | 5 | 7 | 5 | 5 | 5 | 5 | 7 | 5 | 5 |
| 5 Gimnazjum w Zespole Szkoły Podstawowej i Gimnazjum w Zbrudzewie | 54,0 | 29,9 | 14 | 24,1 | 14 | -6,6% | -5,1% | -2,2% | -4,3% | 5 | 4 | 7 | 8 | 4 | 4 | 4 | 4 | 9 | 5 |
| 6 Gimnazjum nr 2 im. ks. Piotra Wawrzyniaka w Śremie | 53,9 | 28,5 | 146 | 25,4 | 146 | -6,7% | -5,3% | -2,4% | -4,4% | 4 | 3 | 6 | 5 | 4 | 4 | 3 | 4 | 4 | 3 |
| 7 Gimnazjum w Zespole Szkoły Podstawowej i Gimnazjum im. Jana Pawła II w Dąbrowie | 52,9 | 28,5 | 23 | 24,4 | 23 | -8,5% | -7,0% | -4,2% | -6,2% | 4 | 6 | 4 | 5 | 3 | 4 | 7 | 6 | 4 | 4 |
| 8 Gimnazjum w Manieczkach | 49,5 | 27,8 | 89 | 21,7 | 89 | -14,4% | -13,0% | -10,3% | 0,0% | 4 | 4 | 7 | 4 | 7 | 2 | 4 | 5 | 8 | 8 |
| 9 Gimnazjum im. ks. abp. Antoniego Baraniaka w Zespole Szkół w Mchach | 44,8 | 20,9 | 42 | 23,9 | 42 | -22,5% | -21,3% | -18,8% | -16,6% | 2 | 2 | 3 | 2 | 6 | 4 | 2 | 3 | 3 | 4 |
| 10 Niepubliczne Gimnazjum z klasami przysposabiającymi do pracy w Śremie | 30,8 | 16,8 | 26 | 14,0 | 26 | -46,7% | -45,9% | -44,2% | -45,4% | 1 | 1 | 1 | | | 1 | 1 | 1 | | |

pow. turecki

| | | | | | | | | | |
|------|------|------|------|-------|------|------|------|-------|-------|
| SPh: | 30,3 | SWh: | 30,2 | P Wh: | 0,3% | SKh: | 30,8 | P Kh: | -1,6% |
| SPm: | 27,1 | SWm: | 26,6 | P Wm: | 1,9% | SKm: | 27,1 | P Km: | 0,0% |
| SPo: | 57,4 | SWo: | 56,9 | P Wo: | 0,9% | SKo: | 57,9 | P Ko: | -0,9% |

| Nazwa szkoły | Dane z egzaminu gimnazjalnego za rok 2008 | | | | | | | | | Staniny wg części egzaminu i lat | | | | | | | | | |
|---|---|------|-----|------|-----|--------|--------|--------|-------|----------------------------------|----|----|----|----|-------------------|----|----|----|----|
| | SSo | SSh | LZh | SSm | LZm | S Ko | S Wo | S Po | S Go | humanistyczna | | | | | matemat.-przyrod. | | | | |
| | | | | | | | | | | 08 | 07 | 06 | 05 | 04 | 08 | 07 | 06 | 05 | 04 |
| 1 Gimnazjum w Zespole Szkół Publicznych w Dobrej | 63,9 | 30,8 | 87 | 33,1 | 87 | 10,6% | 12,3% | 11,3% | 0,0% | 5 | 7 | 6 | 5 | 5 | 8 | 8 | 8 | 7 | 8 |
| 2 Gimnazjum w Zespole Szkół w Przykonie | 61,4 | 34,0 | 80 | 27,4 | 80 | 6,2% | 7,9% | 7,0% | 0,0% | 7 | 6 | 6 | 6 | 6 | 6 | 5 | 6 | 6 | 5 |
| 3 Gimnazjum nr 1 im. Lotnictwa Polskiego w Turku | 59,6 | 31,5 | 244 | 28,1 | 244 | 3,1% | 4,7% | 3,8% | 0,7% | 6 | 7 | 7 | 7 | 7 | 6 | 7 | 6 | 6 | 5 |
| 4 Gimnazjum im. Marii Skłodowskiej-Curie w Zespole Szkół w Kawęczynie | 59,2 | 30,8 | 54 | 28,4 | 54 | 2,4% | 4,0% | 3,1% | 2,8% | 5 | 5 | 3 | 5 | 5 | 6 | 6 | 5 | 4 | 4 |
| 5 Gimnazjum nr 2 im. Mikołaja Kopernika w Turku | 58,6 | 31,8 | 138 | 26,8 | 138 | 1,4% | 3,0% | 2,1% | -1,0% | 6 | 7 | 6 | 7 | 7 | 5 | 5 | 6 | 6 | 5 |
| 6 Gimnazjum we Władysławowie | 58,0 | 31,3 | 123 | 26,7 | 123 | 0,3% | 1,9% | 1,0% | 0,0% | 5 | 4 | 4 | 4 | 5 | 5 | 4 | 3 | 4 | 5 |
| 7 Gimnazjum im. Krzysztofa Kamila Baczyńskiego w Grzymiszewie | 56,3 | 30,3 | 83 | 26,0 | 83 | -2,6% | -1,1% | -1,9% | 5,0% | 5 | 6 | 5 | 5 | 6 | 5 | 5 | 4 | 5 | 4 |
| 8 Gimnazjum w Malanowie | 55,5 | 28,5 | 93 | 27,0 | 93 | -4,0% | -2,5% | -3,3% | 0,0% | 4 | 5 | 4 | 6 | 4 | 5 | 7 | 6 | 7 | 7 |
| 9 Gimnazjum w Żukach | 55,3 | 30,1 | 91 | 25,2 | 91 | -4,3% | -2,8% | -3,7% | 0,0% | 5 | 5 | 7 | 5 | 6 | 4 | 5 | 6 | 4 | 6 |
| 10 Gimnazjum w Zespole Szkół w Kowalach Pańskich | 54,7 | 29,1 | 31 | 25,6 | 31 | -5,4% | -3,9% | -4,7% | -5,0% | 4 | 7 | 3 | 6 | 7 | 5 | 7 | 5 | 4 | 6 |
| 11 Gimnazjum w Zespole Szkolno-Gimnazjalnym w Brudzewie | 52,2 | 26,7 | 121 | 25,5 | 121 | -9,7% | -8,3% | -9,1% | 0,0% | 3 | 3 | 4 | 5 | 6 | 4 | 4 | 5 | 6 | 7 |
| 12 Gimnazjum w Zespole Szkół im. Powstańców 1863 r. w Tuliszkowie | 51,1 | 26,3 | 90 | 24,8 | 90 | -11,6% | -10,2% | -11,0% | -4,7% | 3 | 3 | 6 | 6 | 5 | 4 | 4 | 4 | 4 | 5 |

pow. wągrowiecki

| | | | | | | | | | |
|------|------|------|------|-------|--------|------|------|-------|--------|
| SPh: | 27,3 | SWh: | 30,2 | P Wh: | -9,6% | SKh: | 30,8 | P Kh: | -11,4% |
| SPm: | 23,8 | SWm: | 26,6 | P Wm: | -10,5% | SKm: | 27,1 | P Km: | -12,2% |
| SPo: | 51,1 | SWo: | 56,9 | P Wo: | -10,2% | SKo: | 57,9 | P Ko: | -11,7% |

Wyniki z egzaminu gimnazjalnego gimnazjów województwa wielkopolskiego - za rok 2008

| Nazwa szkoły | Dane z egzaminu gimnazjalnego za rok 2008 | | | | | | | | | Staniny wg części egzaminu i lat | | | | | | | | | | |
|--|---|------|-----|------|-----|--------|--------|--------|--------|----------------------------------|----|----|----|-------------------|----|----|----|----|----|--|
| | SSo | SSh | LZh | SSm | LZm | S Ko | S Wo | S Po | S Go | humanistyczna | | | | matemat.-przyrod. | | | | | | |
| | | | | | | | | | | 08 | 07 | 06 | 05 | 04 | 08 | 07 | 06 | 05 | 04 | |
| 1 Publiczne Gimnazjum w Zespole Szkół w Panigrodzu | 73,8 | 37,8 | 5 | 36,0 | 5 | 27,7% | 29,7% | 44,4% | 20,8% | 8 | 6 | | | | 8 | 8 | | | | |
| 2 Publiczne Gimnazjum w Zespole Szkół w Morakowie | 67,5 | 32,3 | 18 | 35,2 | 18 | 16,8% | 18,6% | 32,1% | 10,5% | 6 | 8 | | | | 8 | 9 | | | | |
| 3 Publiczne Gimnazjum w Zespole Szkół w Smogulcu | 59,9 | 27,4 | 16 | 32,5 | 16 | 3,6% | 5,3% | 17,2% | -2,0% | 3 | 4 | | | | 8 | 5 | | | | |
| 4 Gimnazjum im. dr. Piotra Kowalika w Zespole Szkół w Gołańczy | 58,8 | 32,1 | 70 | 26,7 | 70 | 1,7% | 3,3% | 15,1% | -3,8% | 6 | 5 | 4 | 6 | 4 | 5 | 6 | 5 | 6 | 7 | |
| 5 Gimnazjum nr 1 Gminy Wągrowiec im. Marii Konopnickiej w Wągrowcu | 52,5 | 28,3 | 111 | 24,2 | 111 | -9,2% | -7,7% | 2,7% | 0,8% | 4 | 2 | 4 | 4 | 4 | 4 | 2 | 4 | 4 | 4 | |
| 6 Gimnazjum w Zespole Szkół Powszechnych im. Pierwszych Piastów w Damasławku | 52,0 | 27,6 | 88 | 24,4 | 88 | -10,0% | -8,6% | 1,8% | 0,0% | 3 | 3 | 3 | 5 | 3 | 4 | 4 | 3 | 4 | 6 | |
| 7 Gimnazjum nr 1 w Wągrowcu | 51,9 | 28,3 | 251 | 23,6 | 252 | -10,2% | -8,8% | 1,6% | -0,4% | 4 | 3 | 4 | 4 | 4 | 3 | 4 | 5 | 5 | 6 | |
| 8 Gimnazjum w Zespole Szkół w Wapnie | 50,7 | 27,7 | 42 | 23,0 | 42 | -12,3% | -10,9% | -0,8% | 0,0% | 4 | 4 | 7 | 6 | 2 | 3 | 4 | 6 | 5 | 6 | |
| 9 Gimnazjum im. Adama Mickiewicza w Zespole Szkół w Żelicach | 49,2 | 25,1 | 34 | 24,1 | 34 | -14,9% | -13,5% | -3,7% | 5,8% | 2 | 2 | 3 | 2 | 1 | 4 | 4 | 4 | 4 | 4 | |
| 10 Gimnazjum nr 1 im. Polskich Olimpijczyków w Skokach | 48,4 | 26,4 | 127 | 22,0 | 127 | -16,3% | -14,9% | -5,3% | 4,5% | 3 | 2 | 4 | 3 | 3 | 3 | 3 | 3 | 3 | 4 | |
| 11 Gimnazjum im. Powstańców Wielkopolskich w Mieścisku | 46,9 | 24,3 | 90 | 22,6 | 90 | -18,9% | -17,6% | -8,2% | 0,0% | 2 | 3 | 5 | 3 | 3 | 3 | 4 | 4 | 3 | 3 | |
| 12 Gimnazjum nr 3 Gminy Wągrowiec im. Henryka Sienkiewicza w Rąbczynie | 44,4 | 21,9 | 45 | 22,5 | 45 | -23,2% | -22,0% | -13,1% | -4,5% | 2 | 4 | 4 | 3 | 2 | 3 | 5 | 4 | 4 | 2 | |
| 13 Gimnazjum w Zespole Szkół Specjalnych im. Janusza Korczaka w Antoniewie | 36,9 | 20,8 | 29 | 16,1 | 29 | -36,2% | -35,1% | -27,8% | -20,3% | 2 | 2 | 2 | 1 | 2 | 2 | 3 | 1 | 2 | 6 | |

pow. wolsztyński

| | | | | |
|-----------|-----------|-------------|-----------|--------------|
| SPh: 28,9 | SWh: 30,2 | P Wh: -4,3% | SKh: 30,8 | P Kh: -6,2% |
| SPm: 24,4 | SWm: 26,6 | P Wm: -8,3% | SKm: 27,1 | P Km: -10,0% |
| SPo: 53,2 | SWo: 56,9 | P Wo: -6,5% | SKo: 57,9 | P Ko: -8,1% |

| Nazwa szkoły | Dane z egzaminu gimnazjalnego za rok 2008 | | | | | | | | | Staniny wg części egzaminu i lat | | | | | | | | | | |
|---|---|------|-----|------|-----|--------|--------|--------|--------|----------------------------------|----|----|----|-------------------|----|----|----|----|----|--|
| | SSo | SSh | LZh | SSm | LZm | S Ko | S Wo | S Po | S Go | humanistyczna | | | | matemat.-przyrod. | | | | | | |
| | | | | | | | | | | 08 | 07 | 06 | 05 | 04 | 08 | 07 | 06 | 05 | 04 | |
| 1 Gimnazjum nr 1 im. Tadeusza Kościuszki w Wolsztynie | 59,4 | 32,5 | 173 | 26,9 | 173 | 2,8% | 4,4% | 11,7% | 6,8% | 6 | 7 | 5 | 6 | 6 | 5 | 5 | 5 | 5 | 5 | |
| 2 Gimnazjum im. Krzysztofa Żegockiego w Kęblowie | 58,8 | 31,4 | 62 | 27,4 | 62 | 1,7% | 3,3% | 10,5% | 5,8% | 6 | 4 | 3 | 4 | 2 | 6 | 4 | 4 | 4 | 3 | |
| 3 Gimnazjum w Zespole Przedszkola | 55,2 | 28,7 | 25 | 26,5 | 25 | -4,5% | -3,0% | 3,8% | 4,5% | 4 | 3 | 2 | 6 | 1 | 5 | 2 | 3 | 5 | 2 | |
| 4 Gimnazjum nr 2 w Wolsztynie | 54,6 | 30,8 | 132 | 23,8 | 132 | -5,5% | -4,0% | 2,6% | -1,8% | 5 | 5 | 5 | 5 | 6 | 3 | 4 | 4 | 4 | 4 | |
| 5 Gimnazjum w Siedlcu | 53,5 | 29,6 | 48 | 23,9 | 48 | -7,4% | -6,0% | 0,6% | 1,3% | 5 | 3 | 4 | 4 | 4 | 4 | 3 | 4 | 3 | 5 | |
| 6 Gimnazjum w Zespole Szkół w Kaszczorze | 53,5 | 28,4 | 20 | 25,1 | 20 | -7,4% | -6,0% | 0,6% | 10,1% | 4 | 4 | 3 | 7 | 6 | 4 | 5 | 3 | 5 | 5 | |
| 7 Gimnazjum w Zespole Szkoły Podstawowej i Gimnazjum w Kopanicy | 53,4 | 28,5 | 35 | 24,9 | 35 | -7,6% | -6,2% | 0,4% | 1,1% | 4 | 3 | 3 | 5 | 5 | 4 | 2 | 4 | 3 | 6 | |
| 8 Gimnazjum im. prof. Tadeusza Tuszewskiego w Zespole Szkolno-Gimnazjalnym w Obrze | 52,8 | 29,8 | 39 | 23,0 | 39 | -8,7% | -7,2% | -0,8% | -5,0% | 5 | 5 | 6 | 3 | 5 | 3 | 4 | 6 | 3 | 5 | |
| 9 Gimnazjum w Zespole Szkoły Podstawowej i Gimnazjum w Belęcinie | 51,3 | 28,4 | 21 | 22,9 | 21 | -11,2% | -9,8% | -3,6% | -2,8% | 4 | 3 | 2 | 2 | 4 | 3 | 4 | 2 | 2 | 4 | |
| 10 Gimnazjum w Zespole Szkoły Podstawowej i Gimnazjum w Tuchorzy | 51,1 | 28,0 | 47 | 23,1 | 47 | -11,6% | -10,2% | -3,9% | -3,2% | 4 | 4 | 6 | 2 | 4 | 3 | 3 | 5 | 3 | 3 | |
| 11 Gimnazjum im. Jana Pawła II w Zespole Szkół w Mochach | 48,6 | 24,0 | 50 | 24,6 | 50 | -15,9% | -14,6% | -8,6% | 0,0% | 2 | 4 | 4 | 5 | 7 | 4 | 6 | 6 | 5 | 6 | |
| 12 Gimnazjum w Zespole Szkół Gimnazjum i Szkoły Podstawowej w Buczu | 48,3 | 26,0 | 73 | 22,3 | 73 | -16,4% | -15,1% | -9,2% | -0,6% | 3 | 5 | 6 | 3 | 4 | 3 | 6 | 4 | 3 | 4 | |
| 13 Gimnazjum im. Powstańców Wielkopolskich w Zespole Szkół w Przemęcie | 47,3 | 24,7 | 58 | 22,6 | 58 | -18,2% | -16,9% | -11,1% | -2,7% | 2 | 4 | 4 | 4 | 3 | 3 | 4 | 4 | 7 | 4 | |
| 14 Gimnazjum dla Dorosłych Zakładu Doskonalenia Zawodowego z Zielonej Góry w Wolsztynie | 27,4 | 13,6 | 22 | 13,8 | 22 | -52,6% | -51,8% | -48,5% | -50,7% | 1 | 1 | | | | 1 | 1 | | | | |

Wyniki z egzaminu gimnazjalnego gimnazjów województwa wielkopolskiego - za rok 2008

pow. wrzesiński

| | | | | | | | | | |
|------|------|------|------|-------|------|------|------|-------|-------|
| SPh: | 30,5 | SWh: | 30,2 | P Wh: | 1,0% | SKh: | 30,8 | P Kh: | -1,0% |
| SPm: | 27,8 | SWm: | 26,6 | P Wm: | 4,5% | SKm: | 27,1 | P Km: | 2,6% |
| SPo: | 58,3 | SWo: | 56,9 | P Wo: | 2,5% | SKo: | 57,9 | P Ko: | 0,7% |

| Nazwa szkoły | Dane z egzaminu gimnazjalnego za rok 2008 | | | | | | | | | | Staniny wg części egzaminu i lat | | | | | | | | | |
|---|---|------|-----|------|-----|--------|--------|--------|--------|--|----------------------------------|----|----|----|----|-------------------|----|----|----|----|
| | | | | | | | | | | | humanistyczna | | | | | matemat.-przyrod. | | | | |
| | SSo | SSh | LZh | SSm | LZm | S Ko | S Wo | S Po | S Go | | 08 | 07 | 06 | 05 | 04 | 08 | 07 | 06 | 05 | 04 |
| 1 Gimnazjum w Zespole Szkół im. Jana Pawła II w Orzechowie | 64,2 | 34,9 | 56 | 29,3 | 56 | 11,1% | 12,8% | 10,1% | 12,8% | | 7 | 6 | 5 | 6 | 8 | 7 | 7 | 6 | 6 | 6 |
| 2 Gimnazjum im. Polskich Olimpijczyków w Zespole Szkół w Nekli | 63,0 | 32,9 | 55 | 30,1 | 55 | 9,0% | 10,7% | 8,1% | 7,3% | | 6 | 7 | 6 | 6 | 5 | 7 | 7 | 5 | 6 | 8 |
| 3 Gimnazjum nr 1 we Wrześni | 61,6 | 32,4 | 167 | 29,2 | 168 | 6,6% | 8,3% | 5,7% | 5,5% | | 6 | 6 | 7 | 7 | 6 | 6 | 7 | 7 | 7 | 7 |
| 4 Gimnazjum im. Władysława Reymonta w Kołaczkwie | 60,7 | 30,6 | 90 | 30,1 | 90 | 5,0% | 6,7% | 4,1% | 0,0% | | 5 | 4 | 5 | 5 | 5 | 7 | 4 | 5 | 6 | 7 |
| 5 Gimnazjum nr 2 im. Andrzeja Prądyńskiego we Wrześni | 60,6 | 31,6 | 292 | 29,0 | 292 | 4,8% | 6,5% | 3,9% | 3,8% | | 6 | 6 | 7 | 6 | 7 | 6 | 7 | 7 | 7 | 7 |
| 6 Gimnazjum w Zespole Szkół im. Jana Pawła II w Zasutowie | 59,3 | 31,2 | 17 | 28,1 | 17 | 2,6% | 4,2% | 1,7% | 1,0% | | 5 | 7 | 9 | 8 | 7 | 6 | 6 | 7 | 7 | 5 |
| 7 Gimnazjum nr 3 w Zespole Szkół w Nowym Folwarku | 58,6 | 30,4 | 32 | 28,2 | 32 | 1,4% | 3,0% | 0,5% | 0,3% | | 5 | 4 | 4 | 4 | 5 | 6 | 5 | 5 | 3 | 7 |
| 8 Publiczne Gimnazjum im. Kazimierza III Wielkiego w Zespole Szkolno-Przedszkolnym w Pyzdrach | 56,7 | 29,8 | 93 | 26,9 | 93 | -1,9% | -0,4% | -2,7% | 0,0% | | 5 | 4 | 4 | 5 | 6 | 5 | 4 | 5 | 5 | 6 |
| 9 Gimnazjum w Zespole Szkół w Otocznej | 54,6 | 27,5 | 34 | 27,1 | 34 | -5,5% | -4,0% | -6,3% | -6,5% | | 3 | 4 | 2 | | | 5 | 5 | 4 | | |
| 10 Gimnazjum im. Juliusza Słowackiego w Miłosławiu | 52,2 | 28,0 | 86 | 24,2 | 86 | -9,7% | -8,3% | -10,5% | -8,3% | | 4 | 5 | 5 | 5 | 4 | 4 | 4 | 5 | 5 | 4 |
| 11 Gimnazjum w Zespole Szkół w Targowej Górcie | 48,0 | 24,8 | 23 | 23,2 | 23 | -17,0% | -15,6% | -17,7% | -18,2% | | 2 | 6 | 6 | 4 | 6 | 3 | 7 | 5 | 4 | 7 |
| 12 Gimnazjum w Zespole Szkół z Oddziałami Sportowymi w Marzeninie | 44,4 | 22,7 | 19 | 21,7 | 19 | -23,2% | -22,0% | -23,8% | -24,0% | | 2 | 2 | 2 | 4 | 5 | 2 | 2 | 2 | 2 | 2 |
| 13 Gimnazjum dla Dorosłych w Zespole Szkół Zawodowych nr 2 we Wrześni | 24,4 | 12,8 | 23 | 11,6 | 23 | -57,8% | -57,1% | -58,1% | -58,2% | | 1 | 1 | | | 1 | 1 | 1 | | | 1 |

pow. złotowski

| | | | | | | | | | |
|------|------|------|------|-------|-------|------|------|-------|-------|
| SPh: | 29,1 | SWh: | 30,2 | P Wh: | -3,6% | SKh: | 30,8 | P Kh: | -5,5% |
| SPm: | 25,1 | SWm: | 26,6 | P Wm: | -5,6% | SKm: | 27,1 | P Km: | -7,4% |
| SPo: | 54,2 | SWo: | 56,9 | P Wo: | -4,7% | SKo: | 57,9 | P Ko: | -6,4% |

| Nazwa szkoły | Dane z egzaminu gimnazjalnego za rok 2008 | | | | | | | | | | Staniny wg części egzaminu i lat | | | | | | | | | |
|--|---|------|-----|------|-----|--------|--------|-------|-------|--|----------------------------------|----|----|----|----|-------------------|----|----|----|----|
| | | | | | | | | | | | humanistyczna | | | | | matemat.-przyrod. | | | | |
| | SSo | SSh | LZh | SSm | LZm | S Ko | S Wo | S Po | S Go | | 08 | 07 | 06 | 05 | 04 | 08 | 07 | 06 | 05 | 04 |
| 1 Niepubliczne Gimnazjum im. Jana Pawła II w Jastrowiu | 64,5 | 35,1 | 34 | 29,4 | 34 | 11,6% | 13,4% | 19,0% | 25,5% | | 7 | 6 | 4 | 4 | 7 | 7 | 7 | 6 | 6 | 7 |
| 2 Publiczne Gimnazjum nr 2 im. Jana Pawła II w Świętej | 58,6 | 31,1 | 56 | 27,5 | 56 | 1,4% | 3,0% | 8,1% | 5,0% | | 5 | 2 | 3 | 3 | 3 | 6 | 4 | 5 | 4 | 4 |
| 3 Niepubliczne Gimnazjum w Krajence | 58,4 | 30,2 | 15 | 28,2 | 15 | 1,0% | 2,6% | 7,7% | 7,9% | | 5 | 2 | 5 | 4 | 2 | 6 | 2 | 4 | 4 | 3 |
| 4 Gimnazjum Katolickie w Zespole Szkół Katolickich w Złotowie | 57,5 | 28,2 | 10 | 29,3 | 10 | -0,5% | 1,1% | 6,1% | 4,0% | | 4 | 7 | 3 | 8 | 4 | 7 | 6 | 3 | 6 | 7 |
| 5 Gimnazjum w Zespole Szkół w Lipce | 57,3 | 31,1 | 62 | 26,2 | 62 | -0,9% | 0,7% | 5,7% | 2,9% | | 5 | 5 | 5 | 5 | 4 | 5 | 5 | 4 | 6 | 6 |
| 6 Gimnazjum w Okonku | 57,2 | 32,0 | 87 | 25,2 | 87 | -1,0% | 0,5% | 5,5% | 3,6% | | 6 | 3 | 5 | 5 | 3 | 4 | 3 | 3 | 4 | 4 |
| 7 Gimnazjum Publiczne nr 1 im. Jana Kochanowskiego w Zespole Szkół Samorządowych nr 1 w Złotowie | 57,1 | 30,3 | 174 | 26,8 | 173 | -1,2% | 0,4% | 5,4% | 3,3% | | 5 | 5 | 5 | 5 | 4 | 5 | 5 | 5 | 6 | 6 |
| 8 Gimnazjum im. Zjednoczonej Europy w Zakrzewie | 53,8 | 30,2 | 77 | 23,6 | 77 | -6,9% | -5,4% | -0,7% | 0,0% | | 5 | 5 | 6 | 6 | 5 | 3 | 4 | 5 | 5 | 5 |
| 9 Gimnazjum im. dr. Władysława Brzezińskiego w Krajence | 53,5 | 28,5 | 100 | 25,0 | 100 | -7,4% | -6,0% | -1,3% | -1,1% | | 4 | 4 | 4 | 4 | 4 | 4 | 5 | 3 | 3 | 3 |
| 10 Publiczne Gimnazjum nr 1 w Radawnicy | 51,9 | 27,6 | 39 | 24,3 | 39 | -10,2% | -8,8% | -4,2% | -7,0% | | 3 | 2 | 3 | 3 | 2 | 4 | 2 | 3 | 4 | 4 |
| 11 Gimnazjum Publiczne nr 2 w Złotowie | 50,5 | 27,1 | 68 | 23,4 | 68 | -12,6% | -11,2% | -6,8% | -8,7% | | 3 | 2 | 3 | 3 | 3 | 3 | 2 | 4 | 3 | 3 |

Wyniki z egzaminu gimnazjalnego gimnazjów województwa wielkopolskiego - za rok 2008

| | | | | | | | | | | | | | | | | | | | |
|---|------|------|----|------|----|--------|--------|--------|--------|---|---|---|---|---|---|---|---|---|---|
| 12 Gimnazjum w Lotyniu | 49,4 | 25,0 | 31 | 24,4 | 31 | -14,5% | -13,2% | -8,9% | -10,5% | 2 | 4 | 2 | 3 | 2 | 4 | 4 | 4 | 4 | 5 |
| 13 Gimnazjum w Zespole Szkół w Łąkie | 49,2 | 27,7 | 15 | 21,5 | 15 | -14,9% | -13,5% | -9,2% | -11,7% | 4 | 3 | 3 | 3 | 3 | 2 | 2 | 2 | 2 | 2 |
| 14 Publiczne Gimnazjum im. Adama Mickiewicza w Jastrowiu | 47,8 | 25,6 | 88 | 22,2 | 88 | -17,3% | -16,0% | -11,8% | -7,0% | 3 | 4 | 5 | 2 | 2 | 3 | 3 | 4 | 3 | 3 |
| 15 Publiczne Gimnazjum im. Jana Pawła II w Tarnówce | 47,5 | 25,2 | 32 | 22,3 | 32 | -17,8% | -16,5% | -12,4% | 0,0% | 2 | 3 | 2 | 3 | 2 | 3 | 3 | 2 | 3 | 8 |
| 16 Publiczne Gimnazjum w Zespole Szkół Samorządowych im. por. Tadeusza Janeczko w Sypniewie | 46,3 | 24,5 | 25 | 21,8 | 25 | -19,9% | -18,6% | -14,6% | -9,9% | 2 | 3 | 3 | | | 2 | 4 | 4 | | |

Wyniki z egzaminu gimnazjalnego gimnazjów województwa wielkopolskiego - za rok 2008

| Nazwa szkoły | SSo | SSh | LZh | SSm | LZm | Staniny wg części egzaminu i lat | | | | | | | | | | Powiat |
|---|------|------|-----|------|-----|----------------------------------|----|----|----|----|-------------------|----|----|----|----|-------------|
| | | | | | | humanistyczna | | | | | matemat.-przyrod. | | | | | |
| | | | | | | 08 | 07 | 06 | 05 | 04 | 08 | 07 | 06 | 05 | 04 | |
| 1 Gimnazjum Dwujęzyczne im. Dąbrowki w Zespole Szkół Ogólnokształcących nr 10 w Poznaniu | 88,3 | 42,5 | 61 | 45,8 | 61 | 9 | 9 | 9 | 9 | 9 | 9 | 9 | 9 | 9 | 9 | Poznań |
| 2 Gimnazjum Dwujęzyczne Polsko-Francuskie im. Karola Marcinkowskiego w Poznaniu | 87,0 | 43,3 | 63 | 43,7 | 63 | 9 | 9 | 9 | 9 | 9 | 9 | 9 | 9 | 9 | 9 | Poznań |
| 3 Społeczne Gimnazjum nr 4 im. prof. Adama Wodziczki Społecznego Towarzystwa Oświatowego w Poznaniu | 84,9 | 43,9 | 16 | 41,0 | 16 | 9 | 9 | 9 | 9 | 9 | 9 | 9 | 9 | 8 | 9 | Poznań |
| 4 Społeczne Gimnazjum nr 1 im. św. Urszuli Ledóchowskiej Społecznego Towarzystwa Oświatowego w Poznaniu | 84,3 | 40,7 | 53 | 43,6 | 53 | 9 | 9 | 8 | 9 | 9 | 9 | 9 | 9 | 9 | 9 | Poznań |
| 5 Polsko-Angielskie Prywatne Gimnazjum w Poznaniu | 83,6 | 41,3 | 24 | 42,3 | 24 | 9 | 9 | 9 | 9 | 9 | 9 | 9 | 9 | 9 | 9 | Poznań |
| 6 Prywatne Gimnazjum Językowo-Informatyczne w Poznaniu | 83,5 | 42,4 | 11 | 41,1 | 11 | 9 | | | | | 9 | | | | | Poznań |
| 7 Społeczne Gimnazjum Dębinka w Poznaniu | 83,4 | 44,7 | 31 | 38,7 | 31 | 9 | 9 | 8 | 9 | 9 | 9 | 9 | 9 | 9 | 9 | Poznań |
| 8 Anglojęzyczne Gimnazjum Prywatne w Poznaniu | 81,7 | 40,5 | 35 | 41,2 | 35 | 9 | 9 | 9 | 8 | 8 | 9 | 9 | 9 | 9 | 9 | Poznań |
| 9 Gimnazjum nr 1 w Swarzędzu | 81,2 | 40,2 | 34 | 41,0 | 34 | 9 | 9 | 9 | 9 | 9 | 9 | 9 | 9 | 9 | 9 | poznański |
| 10 Gimnazjum Sióstr Nazaretanek w Kaliszu | 80,7 | 41,2 | 27 | 39,5 | 28 | 9 | 8 | 8 | 9 | 8 | 9 | 8 | 9 | 8 | 8 | Kalisz |
| 11 Społeczne Gimnazjum w Jarocinie | 80,0 | 39,6 | 18 | 40,4 | 18 | 9 | 9 | 8 | 9 | 8 | 9 | 9 | 8 | 9 | 8 | jarociński |
| 12 Społeczne Gimnazjum nr 2 im. Edwarda hrabiego Raczyńskiego w Poznaniu | 79,0 | 41,8 | 30 | 37,2 | 30 | 9 | 9 | 9 | 9 | 8 | 8 | 9 | 9 | 8 | 9 | Poznań |
| 13 Gimnazjum Towarzystwa Salezjańskiego im. św. Dominika Savio w Pile | 78,9 | 39,4 | 75 | 39,5 | 75 | 9 | 8 | 8 | 9 | 9 | 9 | 9 | 8 | 9 | 9 | pilski |
| 14 Prywatne Gimnazjum nr 1 w Biedrusku | 78,7 | 42,3 | 9 | 36,4 | 9 | 9 | 7 | 9 | 8 | 2 | 8 | 7 | 8 | 8 | 3 | poznański |
| 15 Gimnazjum Towarzystwa Salezjańskiego w Koninie | 78,0 | 42,6 | 24 | 35,4 | 24 | 9 | 9 | 8 | 9 | 9 | 8 | 9 | 9 | 9 | 8 | Konin |
| 16 Gimnazjum nr 29 z Oddziałami Dwujęzycznymi im. Charlesa de Gaulle - | 77,8 | 39,5 | 155 | 38,3 | 155 | 9 | 9 | 8 | 9 | 8 | 9 | 8 | 8 | 8 | 8 | Poznań |
| 17 Gimnazjum nr 58 im. Jana Nowaka-Jeziorańskiego w Poznaniu | 77,5 | 41,1 | 119 | 36,4 | 119 | 9 | 8 | 8 | 8 | 8 | 8 | 8 | 8 | 7 | 8 | Poznań |
| 18 Gimnazjum w Ogólnokształcącej Szkole Muzycznej II st. im. Henryka Wieniawskiego w Poznaniu | 76,2 | 41,8 | 9 | 34,4 | 9 | 9 | 9 | 9 | 8 | 8 | 8 | 7 | 8 | 8 | 9 | Poznań |
| 19 Publiczne Gimnazjum w Zespole Szkół Zakonu Pijarów w Poznaniu | 76,1 | 40,2 | 56 | 35,9 | 56 | 9 | | | | | 8 | | | | | Poznań |
| 20 Niepubliczne Gimnazjum Sióstr Urszulanek Unii Rzymskiej w Poznaniu | 75,5 | 39,8 | 58 | 35,7 | 58 | 9 | 9 | 9 | 8 | 9 | 8 | 8 | 9 | 9 | 8 | Poznań |
| 21 Prywatne Gimnazjum w Konińskim Centrum Edukacyjnym w Koninie | 74,9 | 38,5 | 32 | 36,4 | 32 | 8 | 8 | 8 | 8 | 9 | 8 | 8 | 8 | 8 | 8 | Konin |
| 22 Gimnazjum im. Matki Jadwigi Borzęckiej Zgromadzenia Sióstr Zmartwychwstania Pańskiego w Poznaniu | 74,6 | 38,3 | 25 | 36,3 | 25 | 8 | 8 | 9 | 9 | 9 | 8 | 8 | 9 | 8 | 8 | Poznań |
| 23 Gimnazjum nr 4 w Zespole Szkół Łączności im. Mikołaja Kopernika w Poznaniu | 73,9 | 38,1 | 93 | 35,8 | 93 | 8 | 8 | 8 | 8 | 8 | 8 | 8 | 8 | 8 | 8 | Poznań |
| 24 Gimnazjum nr 15 "Łejery" w Zespole Szkół nr 4 w Poznaniu | 73,8 | 39,0 | 25 | 34,8 | 25 | 8 | 9 | 9 | 9 | 9 | 8 | 8 | 9 | 8 | 8 | Poznań |
| 25 Gimnazjum nr 26 z Oddziałami Dwujęzycznymi w Zespole Szkół Ogólnokształcących nr 4 im. ks. prof. Józefa Tischnera w Poznaniu | 73,8 | 37,8 | 191 | 36,0 | 191 | 8 | 8 | 8 | 8 | 7 | 8 | 8 | 8 | 7 | 8 | Poznań |
| 26 Publiczne Gimnazjum w Zespole Szkół w Panigrodzu | 73,8 | 37,8 | 5 | 36,0 | 5 | 8 | 6 | | | | 8 | 8 | | | | wągrowiecki |
| 27 Polsko-Kanadyjskie Gimnazjum im. Aleksandra Bella w Ostrowie Wielkopolskim | 73,1 | 41,0 | 15 | 32,1 | 15 | 9 | 8 | | | | 8 | 8 | | | | ostrowski |
| 28 Gimnazjum im. Konstytucji 3 Maja w Babiaku | 71,6 | 31,7 | 83 | 39,9 | 83 | 6 | 5 | 7 | 6 | 7 | 9 | 9 | 8 | 8 | 8 | kolski |
| 29 Poznańska Ogólnokształcąca Szkoła Muzyczna II Stopnia im. Mieczysława Karłowicza w Poznaniu | 71,2 | 36,8 | 52 | 34,4 | 52 | 8 | 8 | 8 | 9 | 8 | 8 | 8 | 8 | 8 | 8 | Poznań |
| 30 Gimnazjum nr 12 im. Jacka Kuronia w Poznaniu | 70,4 | 36,6 | 284 | 33,8 | 283 | 8 | 8 | 8 | 8 | 8 | 8 | 8 | 8 | 8 | 8 | Poznań |
| 31 Gimnazjum im. Jana Pawła II w Suchym Lesie | 70,1 | 34,2 | 111 | 35,9 | 111 | 7 | 8 | 8 | 7 | 7 | 8 | 8 | 8 | 7 | 8 | poznański |

Wyniki z egzaminu gimnazjalnego gimnazjów województwa wielkopolskiego - za rok 2008

| | | | | | | | | | | | | | | | | | |
|----|--|------|------|-----|------|-----|---|---|---|---|---|---|---|---|---|---|-------------------------|
| 32 | Publiczne Gimnazjum nr 3 w Zespole Szkół nr 1 im. ks. Piotra Skargi w Szamotułach | 69,0 | 36,7 | 111 | 32,3 | 111 | 8 | 8 | 8 | 9 | 8 | 8 | 7 | 8 | 8 | 8 | szamotulski |
| 33 | Gimnazjum nr 63 im. Laureatów Nagrody Nobla w Poznaniu | 69,0 | 36,2 | 69 | 32,8 | 69 | 8 | 6 | 8 | 8 | 7 | 8 | 7 | 7 | 7 | 7 | Poznań |
| 34 | Gimnazjum nr 67 im. ks. prof. Józefa Tischnera w Poznaniu | 68,6 | 36,2 | 88 | 32,4 | 88 | 8 | 8 | 8 | 8 | 8 | 8 | 8 | 7 | 8 | 7 | Poznań |
| 35 | Gimnazjum nr 68 im. Adama Tytusa Działyńskiego w Poznaniu | 68,5 | 35,3 | 100 | 33,2 | 100 | 7 | 7 | 8 | 7 | 7 | 8 | 7 | 7 | 8 | 9 | Poznań |
| 36 | Gimnazjum w Zespole Szkół w Wysocku Małym | 68,3 | 34,2 | 26 | 34,1 | 26 | 7 | 6 | 6 | 6 | 4 | 8 | 6 | 6 | 6 | 5 | ostrowski |
| 37 | Gimnazjum w Zespole Szkół w Tulcach | 67,7 | 36,7 | 31 | 31,0 | 31 | 8 | 6 | 5 | 7 | 5 | 7 | 4 | 6 | 5 | 4 | poznański |
| 38 | Gimnazjum w Chodowie | 67,6 | 34,8 | 49 | 32,8 | 49 | 7 | 6 | 6 | 7 | 7 | 8 | 8 | 7 | 6 | 6 | kolski |
| 39 | Poznańska Szkoła Chóralna Jerzego Kurczewskiego w Poznaniu | 67,5 | 32,8 | 6 | 34,7 | 6 | 6 | 7 | 7 | 9 | 9 | 8 | 7 | 7 | 8 | 8 | Poznań |
| 40 | Publiczne Gimnazjum w Zespole Szkół w Morakowie | 67,5 | 32,3 | 18 | 35,2 | 18 | 6 | 8 | | | | 8 | 9 | | | | wągrowiecki |
| 41 | Publiczne Gimnazjum w Romanowie Dolnym | 67,5 | 35,7 | 20 | 31,8 | 20 | 8 | 5 | 4 | 5 | 5 | 7 | 4 | 4 | 6 | 6 | czarnkowsko-trzcianecki |
| 42 | Gimnazjum im. Powstańców Wielkopolskich w Zespole Szkoły Podstawowej i Gimnazjum w Kąkolewie | 67,3 | 33,8 | 47 | 33,5 | 47 | 7 | 6 | 5 | 7 | 7 | 8 | 5 | 8 | 8 | 7 | leszczyński |
| 43 | Gimnazjum nr 9 im. Jana Pawła II w Kaliszu | 67,2 | 34,7 | 252 | 32,5 | 252 | 7 | 7 | 8 | 8 | 8 | 8 | 7 | 8 | 8 | 7 | Kalisz |
| 44 | Gimnazjum nr 31 w Zespole Szkół z Oddziałami Sportowymi nr 3 w Poznaniu | 67,2 | 36,6 | 38 | 30,6 | 39 | 8 | 6 | 5 | 8 | 7 | 7 | 6 | 6 | 7 | 7 | Poznań |
| 45 | Gimnazjum nr 2 im. Jana Kochanowskiego w Murowanej Goślinie | 67,2 | 36,7 | 140 | 30,5 | 140 | 8 | 7 | 7 | 6 | 7 | 7 | 7 | 8 | 6 | 7 | poznański |
| 46 | Gimnazjum w Marchwaczu | 67,1 | 36,6 | 18 | 30,5 | 18 | 8 | | | | | 7 | | | | | kaliski |
| 47 | Gimnazjum nr 10 w Kaliszu | 66,8 | 35,3 | 171 | 31,5 | 171 | 7 | 8 | 7 | 8 | 8 | 7 | 8 | 8 | 8 | 8 | Kalisz |
| 48 | Publiczne Gimnazjum Sióstr Salezjanek w Zespole Szkół Sióstr Salezjanek w Ostrowie Wielkopolskim | 66,7 | 35,2 | 82 | 31,5 | 82 | 7 | 8 | 9 | 8 | | 7 | 8 | 8 | 8 | | ostrowski |
| 49 | Gimnazjum w Zespole Szkół Liceum Ogólnokształcącego i Gimnazjum Zgromadzenia Sacre Coeur w Pobiedziskach | 66,4 | 37,3 | 15 | 29,1 | 15 | 8 | 8 | 8 | 8 | 9 | 6 | 9 | 8 | 8 | 8 | poznański |
| 50 | Gimnazjum w Zespole Szkół nr 2 im. Królowej Jadwigi w Pile | 66,2 | 35,0 | 176 | 31,2 | 176 | 7 | 6 | 7 | 7 | 6 | 7 | 6 | 7 | 7 | 7 | pilski |
| 51 | Gimnazjum nr 5 z Oddziałami Integracyjnymi w Zespole Szkół nr 5 w Jarocinie | 66,1 | 34,2 | 67 | 31,9 | 67 | 7 | 4 | 4 | 5 | 4 | 7 | 5 | 6 | 6 | 6 | jarociński |
| 52 | Gimnazjum nr 3 w Koninie | 65,9 | 35,1 | 191 | 30,8 | 191 | 7 | 8 | 8 | 8 | 8 | 7 | 7 | 7 | 7 | 7 | Konin |
| 53 | Gimnazjum w Zespole Szkół w Brdowie | 65,8 | 33,6 | 24 | 32,2 | 24 | 7 | 7 | 7 | 7 | 7 | 8 | 8 | 8 | 7 | 8 | kolski |
| 54 | Gimnazjum nr 9 im. Jerzego Waldorffa w Poznaniu | 65,8 | 33,0 | 97 | 32,8 | 97 | 6 | 8 | 8 | 8 | 8 | 8 | 8 | 8 | 8 | 7 | Poznań |
| 55 | Gimnazjum w Zespole Szkół w Przygodzicach | 65,7 | 34,2 | 37 | 31,5 | 37 | 7 | 5 | 7 | 6 | 5 | 7 | 7 | 8 | 6 | 6 | ostrowski |
| 56 | Gimnazjum nr 5 im. Jana Kochanowskiego w Koninie | 65,5 | 35,0 | 215 | 30,5 | 215 | 7 | 8 | 6 | 8 | 7 | 7 | 7 | 7 | 7 | 6 | Konin |
| 57 | Gimnazjum w Zespole Szkół w Radliczycach | 65,4 | 35,2 | 13 | 30,2 | 13 | 7 | | | | | 7 | | | | | kaliski |
| 58 | Gimnazjum nr 57 im. Krzysztofa Kamila Baczyńskiego w Poznaniu | 64,9 | 35,4 | 104 | 29,5 | 105 | 8 | 8 | 8 | 8 | 8 | 7 | 7 | 8 | 7 | 7 | Poznań |
| 59 | II Gimnazjum Społecznego Towarzystwa Oświatowego w Pile | 64,8 | 33,5 | 23 | 31,3 | 23 | 7 | 9 | 8 | 6 | 7 | 7 | 8 | 8 | 4 | 8 | pilski |
| 60 | Gimnazjum nr 24 im. Unii Europejskiej w Poznaniu | 64,8 | 35,0 | 137 | 29,8 | 137 | 7 | 7 | 8 | 7 | 7 | 7 | 6 | 7 | 5 | 7 | Poznań |
| 61 | Gimnazjum w Prywatnym Zespole Szkół Henryka Józwiaka w Lesznie | 64,8 | 33,0 | 22 | 31,8 | 22 | 6 | 8 | 8 | 8 | 9 | 7 | 8 | 8 | 7 | 9 | Leszno |
| 62 | Gimnazjum nr 1 im. Stanisławy Fleszarowej Muskat w Kole | 64,7 | 33,9 | 129 | 30,8 | 129 | 7 | 6 | 6 | 7 | 8 | 7 | 6 | 7 | 7 | 7 | kolski |
| 63 | Gimnazjum nr 4 w Zespole Szkół nr 4 w Kościanie | 64,7 | 33,9 | 83 | 30,8 | 83 | 7 | 6 | 6 | 7 | 6 | 7 | 6 | 7 | 5 | 7 | kościański |
| 64 | Gimnazjum nr 11 w Poznaniu | 64,6 | 35,2 | 117 | 29,4 | 117 | 7 | 7 | 7 | 8 | 7 | 7 | 5 | 7 | 7 | 7 | Poznań |
| 65 | Gimnazjum nr 33 w Zespole Szkół Gimnazjalno-Licealnych w Poznaniu | 64,6 | 33,7 | 158 | 30,9 | 158 | 7 | 7 | 7 | 8 | 7 | 7 | 7 | 7 | 7 | 8 | Poznań |
| 66 | Gimnazjum w Zespole Szkół w Tłokini Wielkiej | 64,6 | 36,4 | 22 | 28,2 | 22 | 8 | 8 | 6 | 2 | 2 | 6 | 8 | 3 | 2 | 8 | kaliski |
| 67 | Gimnazjum nr 5 Mistrzostwa Sportowego w Zespole Szkół z Oddziałami Sportowymi nr 1 w Poznaniu | 64,5 | 36,0 | 79 | 28,5 | 79 | 8 | 7 | 8 | 7 | 6 | 6 | 6 | 6 | 6 | 5 | Poznań |

Wyniki z egzaminu gimnazjalnego gimnazjów województwa wielkopolskiego - za rok 2008

| | | | | | | | | | | | | | | | | | |
|-----|---|------|------|-----|------|-----|---|---|---|---|---|---|---|---|---|---|--------------|
| 68 | Gimnazjum nr 1 im. Alberta Einsteina w Puszczykowie | 64,5 | 33,4 | 50 | 31,1 | 50 | 7 | 6 | 8 | 7 | 4 | 7 | 7 | 7 | 8 | 6 | poznański |
| 69 | Niepubliczne Gimnazjum im. Jana Pawła II w Jastrowiu | 64,5 | 35,1 | 34 | 29,4 | 34 | 7 | 6 | 4 | 4 | 7 | 7 | 7 | 6 | 6 | 7 | złotowski |
| 70 | Gimnazjum nr 3 w Gnieźnie | 64,5 | 34,1 | 305 | 30,4 | 305 | 6 | 7 | 7 | 6 | 6 | 6 | 7 | 6 | 7 | 6 | gnieźnieński |
| 71 | Gimnazjum nr 7 w Zespole Szkół nr 7 w Kaliszu | 64,3 | 33,9 | 127 | 30,4 | 127 | 7 | 8 | 8 | 8 | 8 | 7 | 7 | 8 | 7 | 7 | Kalisz |
| 72 | Gimnazjum nr 22 im. Dezyderego Chłapowskiego w Poznaniu | 64,3 | 34,5 | 69 | 29,8 | 69 | 7 | 7 | 8 | 7 | 6 | 7 | 6 | 6 | 7 | 6 | Poznań |
| 73 | Publiczne Gimnazjum w Zespole Szkolno-Gimnazjalnym w Trąbczynie | 64,2 | 33,2 | 33 | 31,0 | 33 | 7 | 5 | 5 | 6 | 4 | 7 | 6 | 6 | 3 | 3 | słupecki |
| 74 | Gimnazjum w Zespole Szkół im. Jana Pawła II w Orzechowie | 64,2 | 34,9 | 56 | 29,3 | 56 | 7 | 6 | 5 | 6 | 8 | 7 | 7 | 6 | 6 | 6 | wrzesiński |
| 75 | Gimnazjum w Drobinie | 64,2 | 34,5 | 61 | 29,7 | 60 | 7 | 6 | 7 | 6 | 6 | 7 | 7 | 7 | 7 | 7 | leszczyński |
| 76 | Gimnazjum im. Mikołaja Kopernika w Zalasewie | 64,0 | 33,1 | 151 | 30,9 | 151 | 6 | 5 | 7 | 7 | 7 | 7 | 7 | 7 | 6 | 7 | poznański |
| 77 | Gimnazjum Publiczne w Gorzycach Wielkich | 64,0 | 30,8 | 32 | 33,2 | 32 | 5 | 5 | 5 | 4 | 4 | 8 | 3 | 7 | 6 | 4 | ostrowski |
| 78 | Gimnazjum w Zespole Szkół Publicznych w Dobrej | 63,9 | 30,8 | 87 | 33,1 | 87 | 5 | 7 | 6 | 5 | 5 | 8 | 8 | 8 | 7 | 8 | turecki |
| 79 | Gimnazjum nr 2 w Środzie Wielkopolskiej | 63,8 | 33,7 | 115 | 30,1 | 115 | 7 | 6 | 7 | 4 | 6 | 7 | 4 | 7 | 5 | 6 | średzki |
| 80 | Niepubliczne Gimnazjum Kaliskiego Stowarzyszenia Oświatowego "Edukator" w Kaliszu | 63,8 | 37,7 | 18 | 26,1 | 18 | 8 | | | | | 5 | | | | | Kalisz |
| 81 | Gimnazjum Samorządowe w Czaczu | 63,8 | 33,0 | 39 | 30,8 | 39 | 6 | 4 | 5 | 5 | 5 | 7 | 5 | 4 | 6 | 3 | kościąński |
| 82 | Niepubliczne Gimnazjum im. ks. Piotra Wawrzyniaka w Golinie | 63,8 | 33,5 | 46 | 30,3 | 46 | 7 | 7 | 6 | 6 | 4 | 7 | 7 | 7 | 6 | 6 | jarociński |
| 83 | Gimnazjum nr 4 im. Powstańców Wielkopolskich w Ostrowie Wielkopolskim | 63,7 | 32,7 | 254 | 31,0 | 254 | 6 | 6 | 6 | 7 | 6 | 7 | 6 | 7 | 7 | 5 | ostrowski |
| 84 | Gimnazjum nr 4 im. Henryka Sienkiewicza w Krotoszynie | 63,7 | 33,3 | 155 | 30,4 | 155 | 7 | 7 | 7 | 6 | 6 | 7 | 7 | 6 | 5 | 7 | krotoszyński |
| 85 | Gimnazjum nr 2 w Zespole Szkół nr 1 we Wronkach | 63,6 | 35,0 | 63 | 28,6 | 63 | 7 | 7 | 5 | 7 | 7 | 6 | 6 | 6 | 7 | 7 | szamotulski |
| 86 | Gimnazjum im. Polskich Olimpijczyków w Zespole Szkolno-Przedszkolnym nr 2 w Lubstowie | 63,6 | 30,3 | 27 | 33,3 | 27 | 5 | 2 | 2 | 5 | 5 | 8 | 3 | 5 | 8 | 7 | koniński |
| 87 | Gimnazjum w Zespole Szkół w Jankowie Przygodzkim | 63,5 | 33,8 | 37 | 29,7 | 37 | 7 | 4 | 5 | 3 | 4 | 7 | 4 | 5 | 3 | 6 | ostrowski |
| 88 | Gimnazjum nr 43 w Poznaniu | 63,3 | 33,6 | 142 | 29,7 | 142 | 7 | 6 | 7 | 7 | 5 | 7 | 5 | 5 | 6 | 6 | Poznań |
| 89 | Gimnazjum w Opatówku | 63,2 | 33,5 | 102 | 29,7 | 102 | 7 | 6 | 6 | 7 | 6 | 7 | 7 | 6 | 6 | 6 | kaliski |
| 90 | Gimnazjum im. gen. Jarosława Henryka Dąbrowskiego w Zespole Szkoły Podstawowej i Gimnazjum w Słupi Wielkiej | 63,2 | 33,0 | 37 | 30,2 | 37 | 6 | 6 | 8 | | | 7 | 5 | 6 | | | średzki |
| 91 | Gimnazjum im. Polskich Olimpijczyków w Racocie | 63,1 | 34,6 | 98 | 28,5 | 98 | 7 | 6 | 6 | 5 | 4 | 6 | 6 | 6 | 5 | 6 | kościąński |
| 92 | Gimnazjum nr 2 im. św. Królowej Jadwigi w Zespole Szkół Publicznych nr 2 w Pleszewie | 63,1 | 33,7 | 79 | 29,4 | 79 | 7 | 6 | 6 | 6 | 4 | 7 | 6 | 5 | 5 | 5 | pleszewski |
| 93 | Gimnazjum im. Polskich Olimpijczyków w Zespole Szkół w Nekli | 63,0 | 32,9 | 55 | 30,1 | 55 | 6 | 7 | 6 | 6 | 5 | 7 | 7 | 5 | 6 | 8 | wrzesiński |
| 94 | Gimnazjum w Zespole Szkoły Podstawowej i Gimnazjum w Nochowiu | 63,0 | 32,6 | 52 | 30,4 | 52 | 6 | 6 | 5 | 5 | 6 | 7 | 6 | 4 | 5 | 6 | śremski |
| 95 | Gimnazjum nr 8 w Lesznie | 63,0 | 33,4 | 153 | 29,6 | 153 | 7 | 7 | 6 | 6 | 7 | 7 | 5 | 6 | 5 | 6 | Leszno |
| 96 | Gimnazjum w Zespole Szkół w Dłużynie | 63,0 | 31,5 | 18 | 31,5 | 18 | 6 | 6 | 4 | 2 | 5 | 7 | 8 | 8 | 3 | 7 | leszczyński |
| 97 | Gimnazjum nr 56 im. Józefa Wybickiego w Poznaniu | 62,9 | 34,7 | 93 | 28,2 | 93 | 7 | 7 | 7 | 7 | 6 | 6 | 7 | 7 | 6 | 6 | Poznań |
| 98 | Gimnazjum w Zespole Szkół w Zbiersku | 62,9 | 33,0 | 36 | 29,9 | 36 | 6 | 4 | 5 | 7 | 5 | 7 | 6 | 6 | 6 | 7 | kaliski |
| 99 | Gimnazjum nr 44 im. Mariusza Zaruskiego w Poznaniu | 62,9 | 32,8 | 109 | 30,1 | 109 | 6 | 6 | 8 | 7 | 7 | 7 | 7 | 8 | 8 | 8 | Poznań |
| 100 | Gimnazjum im. Kardynała Stefana Wyszyńskiego w Zespole Szkół w Przedczu | 62,8 | 33,4 | 59 | 29,4 | 59 | 7 | 5 | 6 | 4 | 5 | 7 | 7 | 5 | 4 | 5 | kolski |
| 101 | Gimnazjum nr 23 im. Szarych Szeregów w Poznaniu | 62,7 | 34,1 | 186 | 28,6 | 186 | 7 | 7 | 7 | 7 | 7 | 6 | 7 | 6 | 7 | 7 | Poznań |
| 102 | Publiczne Gimnazjum im. ppłk. dr. Bernarda Śliwińskiego w Poniecu | 62,7 | 32,6 | 77 | 30,1 | 77 | 6 | 3 | 6 | 4 | 3 | 7 | 4 | 6 | 6 | 4 | gostyński |
| 103 | Gimnazjum w Zespole Szkół nr 3 im. Lotników Polskich w Pile | 62,4 | 31,6 | 157 | 30,8 | 157 | 6 | 6 | 6 | 6 | 6 | 7 | 7 | 7 | 7 | 7 | pilski |
| 104 | Gimnazjum im. Marii Dąbrowskiej w Zespole Szkół w Russowie | 62,3 | 34,1 | 59 | 28,2 | 59 | 7 | 6 | 6 | 7 | 4 | 6 | 6 | 6 | 7 | 7 | kaliski |
| 105 | Gimnazjum nr 1 im. Prymasa Tysiąclecia w Kaliszu | 62,2 | 33,9 | 83 | 28,3 | 83 | 7 | 7 | 6 | 8 | 8 | 6 | 6 | 6 | 6 | 7 | Kalisz |

Wyniki z egzaminu gimnazjalnego gimnazjów województwa wielkopolskiego - za rok 2008

| | | | | | | | | | | | | | | | | | |
|-----|--|------|------|-----|------|-----|---|---|---|---|---|---|---|---|---|---|--------------|
| 106 | Gimnazjum im. Adama Mickiewicza w Zespole Szkół w Lubiniu | 62,2 | 33,1 | 40 | 29,1 | 40 | 6 | 6 | 6 | 5 | 3 | 6 | 7 | 5 | 5 | 4 | kościański |
| 107 | Gimnazjum nr 1 w Zespole Szkoły Podstawowej i Gimnazjum w Krobi | 62,1 | 33,5 | 96 | 28,6 | 96 | 7 | 5 | 3 | 3 | 4 | 6 | 5 | 5 | 4 | 4 | gostyński |
| 108 | Gimnazjum nr 5 im. Arkadego Fiedlera w Lesznie | 62,1 | 31,8 | 59 | 30,3 | 59 | 6 | 8 | 6 | 7 | 7 | 7 | 7 | 5 | 6 | 6 | Leszno |
| 109 | Gimnazjum w Zespole Szkół w Trzcinity | 62,0 | 32,6 | 45 | 29,4 | 44 | 6 | | | | | 7 | | | | | kępiński |
| 110 | Prywatne Gimnazjum Anglojęzyczne British International School w Poznaniu | 62,0 | 31,0 | 2 | 31,0 | 2 | 5 | | | | | 7 | | | | | Poznań |
| 111 | Gimnazjum w Przeźmierowie | 62,0 | 33,1 | 117 | 28,9 | 117 | 6 | 7 | 7 | 7 | 6 | 6 | 7 | 7 | 7 | 7 | poznański |
| 112 | Samorządowe Gimnazjum w Bronikowie | 61,9 | 32,6 | 10 | 29,3 | 10 | 6 | 5 | 2 | | | 7 | 4 | 6 | | | kościański |
| 113 | Gimnazjum w Zespole Szkolno-Przedszkolnym nr 1 w Sompolnie | 61,8 | 32,3 | 77 | 29,5 | 77 | 6 | 3 | 5 | 6 | 7 | 7 | 4 | 4 | 7 | 8 | koniński |
| 114 | Gimnazjum w Zespole Szkół w Bogusławicach | 61,7 | 28,0 | 34 | 33,7 | 34 | 4 | 6 | 2 | 6 | 4 | 8 | 9 | 2 | 6 | 7 | kolski |
| 115 | Gimnazjum w Koziegłowach | 61,6 | 31,3 | 127 | 30,3 | 127 | 5 | 7 | 7 | 7 | 5 | 7 | 7 | 7 | 7 | 7 | poznański |
| 116 | Gimnazjum w Zespole Szkół w Brzeźnie | 61,6 | 32,7 | 10 | 28,9 | 10 | 6 | 7 | 7 | | | 6 | 5 | 7 | | | poznański |
| 117 | Gimnazjum nr 1 we Wrześni | 61,6 | 32,4 | 167 | 29,2 | 168 | 6 | 6 | 7 | 7 | 6 | 6 | 7 | 7 | 7 | 7 | wrzesiński |
| 118 | Gimnazjum w Zespole Szkół w Nowym Belęcinie | 61,5 | 32,6 | 17 | 28,9 | 17 | 6 | 4 | | | | 6 | 5 | | | | leszczyński |
| 119 | Gimnazjum z Oddziałami Integracyjnymi w Napachaniu | 61,5 | 35,8 | 25 | 25,7 | 25 | 8 | 5 | 4 | 7 | 4 | 5 | 4 | 5 | 7 | 6 | poznański |
| 120 | Gimnazjum w Zespole Szkół w Sulęcinku | 61,5 | 32,4 | 41 | 29,1 | 41 | 6 | 6 | 7 | 5 | 4 | 6 | 6 | 7 | 6 | 5 | średzki |
| 121 | Gimnazjum nr 55 w Zespole Szkół z Oddziałami Integracyjnymi nr 2 w Poznaniu | 61,5 | 32,4 | 81 | 29,1 | 82 | 6 | 6 | 6 | 7 | 7 | 6 | 5 | 6 | 7 | 7 | Poznań |
| 122 | Gimnazjum nr 1 im. ks. Stanisława Konarskiego w Jarocinie | 61,4 | 31,8 | 194 | 29,6 | 194 | 6 | 5 | 5 | 6 | 5 | 7 | 7 | 6 | 6 | 6 | jarociński |
| 123 | Gimnazjum w Zespole Szkół w Przykonie | 61,4 | 34,0 | 80 | 27,4 | 80 | 7 | 6 | 6 | 6 | 6 | 6 | 5 | 6 | 6 | 5 | turecki |
| 124 | Gimnazjum nr 7 im. Adama Mickiewicza w Poznaniu | 61,4 | 33,0 | 52 | 28,4 | 52 | 6 | 7 | 6 | 7 | 7 | 6 | 4 | 5 | 7 | 7 | Poznań |
| 125 | Gimnazjum im. Mikołaja Kopernika w Słupcy | 61,4 | 34,0 | 181 | 27,4 | 182 | 7 | 6 | 5 | 6 | 6 | 6 | 6 | 5 | 6 | 5 | słupecki |
| 126 | Gimnazjum im. Janusza Korczaka w Strzałkowie | 61,4 | 32,8 | 117 | 28,6 | 117 | 6 | 5 | 7 | 6 | 5 | 6 | 5 | 5 | 5 | 3 | słupecki |
| 127 | Gimnazjum nr 3 w Pleszewie | 61,3 | 33,5 | 113 | 27,8 | 113 | 7 | 7 | 6 | 6 | 5 | 6 | 7 | 6 | 4 | 5 | pleszewski |
| 128 | Gimnazjum nr 2 im. Igancego Jana Paderewskiego w Puszczykowie | 61,3 | 32,5 | 76 | 28,8 | 76 | 6 | 8 | 7 | 7 | 7 | 6 | 8 | 7 | 6 | 7 | poznański |
| 129 | Gimnazjum nr 1 im. Powstańców Wielkopolskich w Lesznie | 61,3 | 31,1 | 168 | 30,2 | 168 | 5 | 6 | 3 | 6 | 5 | 7 | 7 | 6 | 6 | 4 | Leszno |
| 130 | Gimnazjum Gminne w Pakosławiu | 61,2 | 30,5 | 80 | 30,7 | 80 | 5 | 7 | 7 | 4 | 7 | 7 | 7 | 8 | 6 | 8 | rawicki |
| 131 | Gimnazjum w Zespole Szkolno-Gimnazjalnym w Rakoniewicach | 61,2 | 31,1 | 98 | 30,1 | 98 | 5 | 5 | 3 | 4 | 4 | 7 | 6 | 4 | 5 | 4 | grodziski |
| 132 | Gimnazjum w Zespole Szkół Publicznych w Rozdrażewie | 61,2 | 32,3 | 67 | 28,9 | 67 | 6 | 5 | 6 | 7 | 6 | 6 | 6 | 5 | 7 | 7 | krotoszyński |
| 133 | Gimnazjum w Zespole Szkół Publicznych w Kowalewie | 61,1 | 30,9 | 46 | 30,2 | 46 | 5 | 3 | 4 | 4 | 6 | 7 | 5 | 5 | 5 | 3 | pleszewski |
| 134 | International School of Poznan - Szkoła Międzynarodowa w Poznaniu | 61,1 | 35,3 | 4 | 25,8 | 4 | 7 | 5 | | | | 5 | 5 | | | | Poznań |
| 135 | Gimnazjum nr 64 im. Bohaterów Hymnu Narodowego w Zespole Szkół nr 4 z Oddziałami Sportowymi w Poznaniu | 61,0 | 33,9 | 60 | 27,1 | 60 | 7 | 6 | 7 | 8 | 8 | 5 | 6 | 7 | 7 | 8 | Poznań |
| 136 | Gimnazjum w Grzegorzewie | 60,8 | 31,8 | 83 | 29,0 | 83 | 6 | 3 | 3 | 5 | 6 | 6 | 7 | 8 | 6 | 5 | kolski |
| 137 | Gimnazjum im. Jana Pawła II w Łubiance | 60,7 | 30,2 | 53 | 30,5 | 53 | 5 | 7 | 2 | 5 | 5 | 7 | 9 | 3 | 6 | 6 | kolski |
| 138 | Gimnazjum im. Władysława Reymonta w Kołaczkwie | 60,7 | 30,6 | 90 | 30,1 | 90 | 5 | 4 | 5 | 5 | 5 | 7 | 4 | 5 | 6 | 7 | wrzesiński |
| 139 | Gimnazjum w Zespole Szkół w Bolewicach | 60,6 | 33,1 | 35 | 27,5 | 35 | 6 | 5 | 5 | 3 | 4 | 6 | 4 | 4 | 4 | 4 | nowotomyski |
| 140 | Gimnazjum nr 1 w Zespole Szkół nr 1 w Kościanie | 60,6 | 31,1 | 96 | 29,5 | 96 | 5 | 6 | 6 | 5 | 6 | 7 | 7 | 7 | 6 | 7 | kościański |
| 141 | Gimnazjum nr 2 im. Andrzeja Prądzyńskiego we Wrześni | 60,6 | 31,6 | 292 | 29,0 | 292 | 6 | 6 | 7 | 6 | 7 | 6 | 7 | 7 | 7 | 7 | wrzesiński |
| 142 | Gimnazjum im. ks. Wacława Blizińskiego w Liskowie | 60,6 | 32,8 | 82 | 27,8 | 82 | 6 | 5 | 4 | 5 | 5 | 6 | 5 | 5 | 4 | 5 | kaliski |
| 143 | Gimnazjum im. Marii Konopnickiej w Zespole Szkół w Krzykosach | 60,6 | 31,4 | 32 | 29,2 | 32 | 6 | 7 | 4 | 6 | 4 | 6 | 7 | 4 | 5 | 5 | średzki |
| 144 | Gimnazjum w Zespole Szkół w Gułtowach | 60,6 | 31,7 | 19 | 28,9 | 19 | 6 | 5 | 4 | 5 | 4 | 6 | 8 | 7 | 5 | 7 | poznański |

Wyniki z egzaminu gimnazjalnego gimnazjów województwa wielkopolskiego - za rok 2008

| | | | | | | | | | | | | | | | | | |
|-----|--|------|------|-----|------|-----|---|---|---|---|---|---|---|---|---|---|---------------|
| 145 | Gimnazjum im. Zjednoczonej Europy w Witaszycach | 60,5 | 31,6 | 87 | 28,9 | 87 | 6 | 5 | 6 | 5 | 5 | 6 | 5 | 7 | 5 | 5 | jarociński |
| 146 | Gimnazjum nr 5 im. Jana Pawła II w Zespole Szkół nr 2 z Oddziałami Integracyjnymi w Krotoszynie | 60,5 | 32,2 | 41 | 28,3 | 41 | 6 | 5 | | | | 6 | 5 | | | | krotoszyński |
| 147 | Gimnazjum w Zespole Szkół w Blizanowie | 60,4 | 31,6 | 47 | 28,8 | 47 | 6 | 6 | 6 | 5 | 7 | 6 | 4 | 4 | 4 | 5 | kaliski |
| 148 | Gimnazjum w Zespole Szkół w Siekierkach Wielkich | 60,4 | 33,6 | 13 | 26,8 | 13 | 7 | 5 | 3 | 5 | | 5 | 5 | 2 | 3 | | poznański |
| 149 | Gimnazjum w Zespole Szkół w Kościelcu | 60,4 | 30,9 | 64 | 29,5 | 64 | 5 | 7 | 4 | 7 | 3 | 7 | 7 | 6 | 7 | 5 | kolski |
| 150 | Gimnazjum nr 4 z Oddziałami Integracyjnymi im. Polskich Noblistów w Gnieźnie | 60,3 | 31,3 | 155 | 29,0 | 155 | 6 | 6 | 6 | 6 | 5 | 7 | 6 | 7 | 6 | 5 | gnieźnieński |
| 151 | Gimnazjum w Zespole Szkół nr 12 przy Wojewódzkim Szpitalu Matki i Dziecka w Kaliszu | 60,3 | 32,3 | 3 | 28,0 | 3 | 6 | 2 | 7 | | | 6 | 5 | 5 | | | Kalisz |
| 152 | Gimnazjum nr 65 w Poznaniu | 60,3 | 31,5 | 84 | 28,8 | 84 | 6 | 6 | 6 | 8 | 8 | 6 | 6 | 7 | 7 | 7 | Poznań |
| 153 | Gimnazjum w Zespole Szkół nr 3 w Mąkolnie | 60,3 | 31,9 | 49 | 28,4 | 49 | 6 | 4 | 5 | 5 | 2 | 6 | 4 | 5 | 3 | 2 | koniński |
| 154 | Samorządowe Gimnazjum w Śmiglu | 60,2 | 32,1 | 130 | 28,1 | 130 | 6 | 5 | 6 | 5 | 6 | 6 | 6 | 7 | 6 | 5 | kościąński |
| 155 | Gimnazjum w Jerzykowie | 60,2 | 31,6 | 48 | 28,6 | 48 | 6 | 6 | 5 | 4 | 4 | 6 | 6 | 6 | 5 | 6 | poznański |
| 156 | Gimnazjum nr 2 im. Jana Pawła II w Luboniu | 60,2 | 32,6 | 181 | 27,6 | 181 | 6 | 7 | 7 | 7 | 6 | 6 | 7 | 5 | 6 | 6 | poznański |
| 157 | Gimnazjum nr 3 Mistrzostwa Sportowego im. Bohaterów Czerwca 1956 r. w Zespole Szkół Mistrzostwa Sportowego nr 2 w Poznaniu | 60,2 | 31,3 | 100 | 28,9 | 100 | 5 | 6 | 5 | 4 | 7 | 6 | 5 | 6 | 6 | 6 | Poznań |
| 158 | Gimnazjum w Zespole Szkół im. ks. Jana Twardowskiego w Chwaliszewie | 60,2 | 32,6 | 32 | 27,6 | 32 | 6 | 3 | 5 | 4 | 5 | 6 | 4 | 5 | 4 | 7 | krotoszyński |
| 159 | Gimnazjum im. Marii Skłodowskiej-Curie w Zespole Szkół w Świeciechowie | 60,2 | 31,5 | 61 | 28,7 | 61 | 6 | 6 | 6 | 6 | 6 | 6 | 7 | 5 | 7 | 5 | leszczyński |
| 160 | Gimnazjum im. Karola Wojtyły w Rychtalu | 60,1 | 33,0 | 62 | 27,1 | 62 | 6 | 4 | 6 | 6 | 7 | 5 | 4 | 4 | 4 | 4 | kępiński |
| 161 | Gimnazjum nr 2 im. Jakuba Krauthofera-Krotowskiego w Zespole Szkół w Mosinie | 60,0 | 32,8 | 154 | 27,2 | 154 | 6 | 6 | 7 | 5 | 4 | 5 | 5 | 5 | 4 | 4 | poznański |
| 162 | Gimnazjum nr 66 w Zespole Szkół nr 1 im. Józefa Kostrzewskiego w Poznaniu | 60,0 | 32,2 | 53 | 27,8 | 53 | 6 | 7 | 7 | 8 | 7 | 6 | 7 | 8 | 8 | 8 | Poznań |
| 163 | Gimnazjum w Grabowie nad Prosną | 60,0 | 32,2 | 119 | 27,8 | 119 | 6 | 7 | 5 | 4 | 5 | 6 | 6 | 5 | 5 | 4 | ostrzeszowski |
| 164 | Gimnazjum w Zespole Szkół im. Jana Pawła II w Chelmcach | 59,9 | 32,2 | 26 | 27,7 | 26 | 6 | 8 | 8 | 6 | 3 | 6 | 8 | 7 | 3 | 5 | kaliski |
| 165 | Publiczne Gimnazjum w Zespole Szkół w Smogulcu | 59,9 | 27,4 | 16 | 32,5 | 16 | 3 | 4 | | | | 8 | 5 | | | | wągrowiecki |
| 166 | Gimnazjum nr 9 w Lesznie | 59,8 | 32,1 | 91 | 27,7 | 91 | 6 | 6 | 7 | 6 | 6 | 6 | 5 | 5 | 6 | 6 | Leszno |
| 167 | Gimnazjum nr 3 im. Polskich Noblistów w Kaliszu | 59,7 | 34,2 | 185 | 25,5 | 185 | 7 | 6 | 7 | 6 | 7 | 4 | 6 | 5 | 5 | 6 | Kalisz |
| 168 | Gimnazjum nr 27 z Oddziałami Integracyjnymi w Zespole Szkół z Oddziałami Integracyjnymi nr 1 w Poznaniu | 59,7 | 33,2 | 110 | 26,5 | 110 | 7 | 6 | 6 | 7 | 7 | 5 | 5 | 6 | 6 | 6 | Poznań |
| 169 | Gimnazjum im. Noblistów Polskich w Kleczewie | 59,7 | 33,1 | 110 | 26,6 | 110 | 6 | 5 | 4 | 5 | 3 | 5 | 3 | 5 | 3 | 4 | koniński |
| 170 | Gimnazjum nr 51 im. Jana Pawła II w Poznaniu | 59,7 | 32,9 | 119 | 26,8 | 119 | 6 | 7 | 6 | 7 | 6 | 5 | 6 | 5 | 6 | 6 | Poznań |
| 171 | Gimnazjum nr 1 im. Lotnictwa Polskiego w Turku | 59,6 | 31,5 | 244 | 28,1 | 244 | 6 | 7 | 7 | 7 | 7 | 6 | 7 | 6 | 6 | 5 | turecki |
| 172 | Gimnazjum w Zespole Szkół w Pięckowie | 59,6 | 31,8 | 25 | 27,8 | 25 | 6 | 5 | 6 | 5 | 5 | 6 | 6 | 5 | 4 | 5 | średzki |
| 173 | Gimnazjum w Zespole Szkół w Kruchowie | 59,6 | 34,3 | 13 | 25,3 | 13 | 7 | 2 | 7 | 6 | 5 | 4 | 4 | 5 | 7 | 6 | gnieźnieński |
| 174 | Gimnazjum nr 3 w Zespole Szkół nr 3 w Kościanie | 59,5 | 31,0 | 82 | 28,5 | 82 | 5 | 7 | 5 | 6 | 7 | 6 | 7 | 8 | 7 | 8 | kościąński |
| 175 | Ogólnokształcąca Szkoła Baletowa im. Olgi Sławskiej-Lipczyńskiej w Poznaniu | 59,4 | 31,3 | 20 | 28,1 | 20 | 5 | 8 | 7 | 6 | 8 | 6 | 7 | 7 | 2 | 7 | Poznań |
| 176 | Gimnazjum im. Powstańców Wielkopolskich w Zespole Szkół w Osiecznej | 59,4 | 29,3 | 56 | 30,1 | 56 | 4 | 3 | 5 | 4 | 6 | 7 | 6 | 6 | 5 | 6 | leszczyński |
| 177 | Gimnazjum w Zespole Szkoły Podstawowej i Gimnazjum w Pobiedziskach | 59,4 | 30,6 | 132 | 28,8 | 132 | 5 | 4 | 6 | 5 | 6 | 6 | 4 | 4 | 5 | 6 | poznański |
| 178 | Gimnazjum nr 1 im. Tadeusza Kościuszki w Wolsztynie | 59,4 | 32,5 | 173 | 26,9 | 173 | 6 | 7 | 5 | 6 | 6 | 5 | 5 | 5 | 5 | 5 | wolsztyński |
| 179 | Gimnazjum w Zespole Szkół w Czarnymlesie | 59,4 | 33,0 | 21 | 26,4 | 21 | 6 | 4 | 2 | 6 | 4 | 5 | 6 | 5 | 7 | 7 | ostrowski |
| 180 | Gimnazjum w Zespole Szkół im. Jana Pawła II w Zasutowie | 59,3 | 31,2 | 17 | 28,1 | 17 | 5 | 7 | 9 | 8 | 7 | 6 | 6 | 7 | 7 | 5 | wrzesiński |
| 181 | Gimnazjum w Zespole Szkół w Paczkowie | 59,3 | 32,5 | 15 | 26,8 | 15 | 6 | 7 | | | | 5 | 4 | | | | poznański |

Wyniki z egzaminu gimnazjalnego gimnazjów województwa wielkopolskiego - za rok 2008

| | | | | | | | | | | | | | | | | | |
|-----|---|------|------|-----|------|-----|---|---|---|---|---|---|---|---|---|---|--------------------------|
| 182 | Publiczne Gimnazjum w Sławsku | 59,3 | 32,6 | 34 | 26,7 | 34 | 6 | 7 | 6 | 6 | 5 | 5 | 5 | 6 | 7 | 4 | koniński |
| 183 | Gimnazjum nr 1 w Śremie | 59,3 | 30,0 | 271 | 29,3 | 271 | 5 | 4 | 7 | 5 | 5 | 7 | 5 | 6 | 6 | 6 | śremski |
| 184 | Gimnazjum w Zespole Szkół nr 1 im. Jana Brzechwy w Pile | 59,2 | 30,6 | 133 | 28,6 | 133 | 5 | 4 | 5 | 7 | 5 | 6 | 5 | 6 | 6 | 7 | piłski |
| 185 | Gimnazjum nr 4 im. Zjednoczonej Europy w Lesznie | 59,2 | 31,0 | 101 | 28,2 | 101 | 5 | 7 | 5 | 6 | 8 | 6 | 7 | 7 | 6 | 7 | Leszno |
| 186 | Gimnazjum im. Marii Skłodowskiej-Curie w Zespole Szkół w Kawęczynie | 59,2 | 30,8 | 54 | 28,4 | 54 | 5 | 5 | 3 | 5 | 5 | 6 | 6 | 5 | 4 | 4 | turecki |
| 187 | Gimnazjum w Korzeniewie | 59,2 | 32,0 | 84 | 27,2 | 84 | 6 | 6 | 5 | 6 | 5 | 5 | 5 | 6 | 5 | 5 | kaliski |
| 188 | Gimnazjum w Zespole Szkół w Czerminie | 59,1 | 33,6 | 21 | 25,5 | 21 | 7 | | | | | 4 | | | | | pleszewski |
| 189 | Gimnazjum im. Kampanii Powidzkiej 1918 r. w Zespole Szkolno-Przedszkolnym w Powidzu | 59,1 | 32,7 | 26 | 26,4 | 26 | 6 | 8 | 5 | 8 | 6 | 5 | 7 | 5 | 6 | 6 | słupecki |
| 190 | Gimnazjum nr 1 w Zespole Szkół Szkoła Podstawowa im. Mikołaja Kopernika w Piaskach | 59,1 | 31,1 | 77 | 28,0 | 77 | 5 | 4 | 4 | 6 | 3 | 6 | 5 | 5 | 5 | 4 | gostyński |
| 191 | Katolickie Gimnazjum Stowarzyszenia Przyjaciół Szkół Katolickich w Pniewie | 59,1 | 30,4 | 9 | 28,7 | 9 | 5 | 2 | 3 | | | 6 | 2 | 3 | | | kolski |
| 192 | Gimnazjum w Zespole Szkół w Rajsku | 59,1 | 31,9 | 26 | 27,2 | 26 | 6 | 4 | 2 | 7 | 6 | 5 | 3 | 4 | 4 | 5 | kaliski |
| 193 | Miejskie Gimnazjum im. Ignacego Jana Paderewskiego w Chodzieży | 59,0 | 31,5 | 186 | 27,5 | 186 | 6 | 5 | 5 | 5 | 5 | 6 | 5 | 5 | 5 | 5 | chodzieski |
| 194 | Gimnazjum Stowarzyszenia Przyjaciół Szkół Katolickich w Wólce Czepowej | 59,0 | 27,7 | 18 | 31,3 | 18 | 4 | 5 | | | | 7 | 4 | | | | kolski |
| 195 | Gimnazjum nr 62 im. Adama Wodziczki w Poznaniu | 58,9 | 32,2 | 132 | 26,7 | 132 | 6 | 6 | 7 | 7 | 6 | 5 | 5 | 6 | 6 | 6 | Poznań |
| 196 | Gimnazjum im. Powstańców Wielkopolskich w Grodzisku Wielkopolskim | 58,9 | 30,4 | 223 | 28,5 | 223 | 5 | 4 | 5 | 4 | 4 | 6 | 4 | 4 | 4 | 3 | grodziski |
| 197 | Gimnazjum w Zespole Szkół w Czerlejnem | 58,9 | 29,9 | 22 | 29,0 | 22 | 5 | 3 | 5 | 4 | 7 | 6 | 6 | 7 | 4 | 7 | poznański |
| 198 | Gimnazjum w Stawie | 58,8 | 32,0 | 42 | 26,8 | 42 | 6 | 5 | 6 | 6 | 4 | 5 | 4 | 6 | 5 | 2 | kaliski |
| 199 | Gimnazjum im. dr. Piotra Kowalika w Zespole Szkół w Gołańczy | 58,8 | 32,1 | 70 | 26,7 | 70 | 6 | 5 | 4 | 6 | 4 | 5 | 6 | 5 | 6 | 7 | wągrowiecki |
| 200 | Gimnazjum im. Krzysztofa Żegockiego w Kępłowie | 58,8 | 31,4 | 62 | 27,4 | 62 | 6 | 4 | 3 | 4 | 2 | 6 | 4 | 4 | 4 | 3 | wolsztyński |
| 201 | Gimnazjum w Zespole Szkół w Kamieniu | 58,8 | 30,9 | 14 | 27,9 | 14 | 5 | 6 | 5 | 2 | 7 | 6 | 6 | 4 | 3 | 2 | kaliski |
| 202 | Gimnazjum im. Kardynała Stefana Wyszyńskiego w Starym Mieście | 58,8 | 31,2 | 61 | 27,6 | 61 | 5 | 3 | 5 | 5 | 4 | 6 | 3 | 5 | 6 | 8 | koniński |
| 203 | Gimnazjum w Gołuchowie | 58,7 | 30,8 | 109 | 27,9 | 109 | 5 | 4 | 5 | 6 | 6 | 6 | 4 | 4 | 5 | 4 | pleszewski |
| 204 | Gimnazjum w Zespole Szkół Mistrzostwa Sportowego w Poznaniu | 58,7 | 32,0 | 82 | 26,7 | 82 | 6 | 6 | 6 | 7 | 6 | 5 | 6 | 6 | 7 | 7 | Poznań |
| 205 | Gimnazjum nr 40 w Zespole Szkół nr 5 w Poznaniu | 58,7 | 32,3 | 88 | 26,4 | 87 | 6 | 7 | 6 | 6 | 5 | 5 | 7 | 5 | 6 | 6 | Poznań |
| 206 | Gimnazjum im. mjr. Henryka Sucharskiego w Gieczu | 58,6 | 32,7 | 40 | 25,9 | 40 | 6 | 4 | 7 | 4 | 5 | 5 | 3 | 3 | 3 | 4 | średzki |
| 207 | Gimnazjum nr 2 im. Mikołaja Kopernika w Turku | 58,6 | 31,8 | 138 | 26,8 | 138 | 6 | 7 | 6 | 7 | 7 | 5 | 5 | 6 | 6 | 5 | turecki |
| 208 | Gimnazjum im. dr. Maksymiliana Krybusa w Książu Wielkopolskim | 58,6 | 29,1 | 77 | 29,5 | 77 | 4 | 4 | 6 | 6 | 4 | 7 | 6 | 6 | 6 | 6 | śremski |
| 209 | Publiczne Gimnazjum w Czarnkowie | 58,6 | 30,5 | 159 | 28,1 | 159 | 5 | 4 | 7 | 5 | 4 | 6 | 5 | 5 | 5 | 5 | czarnkowsko-trzcianiecki |
| 210 | Gimnazjum nr 1 w Zespole Szkół nr 3 w Krotoszynie | 58,6 | 30,6 | 68 | 28,0 | 68 | 5 | 5 | 5 | 6 | 6 | 6 | 5 | 4 | 5 | 3 | krotoszyński |
| 211 | Publiczne Gimnazjum nr 2 im. Jana Pawła II w Świętej | 58,6 | 31,1 | 56 | 27,5 | 56 | 5 | 2 | 3 | 3 | 3 | 6 | 4 | 5 | 4 | 4 | złotowski |
| 212 | Gimnazjum nr 1 w Kępnie | 58,6 | 31,8 | 109 | 26,8 | 109 | 6 | 5 | 7 | 6 | 6 | 5 | 6 | 5 | 5 | 6 | kępiański |
| 213 | Gimnazjum nr 3 w Zespole Szkół w Nowym Folwarku | 58,6 | 30,4 | 32 | 28,2 | 32 | 5 | 4 | 4 | 4 | 5 | 6 | 5 | 5 | 3 | 7 | wrzesiński |
| 214 | Gimnazjum nr 50 im. Lotnictwa Polskiego w Poznaniu | 58,6 | 33,9 | 76 | 24,7 | 76 | 7 | 5 | 6 | 7 | 7 | 4 | 4 | 5 | 5 | 7 | Poznań |
| 215 | Publiczne Gimnazjum im. Polskich Olimpijczyków w Kazimierzu Biskupim | 58,5 | 30,2 | 148 | 28,3 | 148 | 5 | 4 | 4 | 5 | 7 | 6 | 6 | 6 | 4 | 6 | koniński |
| 216 | Gimnazjum w Zespole Szkół w Jezierzycach Kościelnych | 58,5 | 30,6 | 17 | 27,9 | 17 | 5 | 8 | 3 | 3 | 4 | 6 | 8 | 5 | 5 | 5 | leszczyński |
| 217 | Gimnazjum w Zespole Szkół w Krzywiniu | 58,5 | 31,0 | 42 | 27,5 | 42 | 5 | 5 | 4 | 6 | 3 | 6 | 6 | 6 | 7 | 6 | kościński |
| 218 | Gimnazjum w Rusku | 58,4 | 32,1 | 57 | 26,3 | 57 | 6 | 4 | 3 | 4 | 6 | 5 | 3 | 5 | 3 | 4 | jarociński |
| 219 | Niepubliczne Gimnazjum w Krajence | 58,4 | 30,2 | 15 | 28,2 | 15 | 5 | 2 | 5 | 4 | 2 | 6 | 2 | 4 | 4 | 3 | złotowski |

Wyniki z egzaminu gimnazjalnego gimnazjów województwa wielkopolskiego - za rok 2008

| | | | | | | | | | | | | | | | | | |
|-----|---|------|------|-----|------|-----|---|---|---|---|---|---|---|---|---|---|-------------------------|
| 220 | Gimnazjum nr 4 im. Noblistów Polskich w Koninie | 58,4 | 32,0 | 62 | 26,4 | 62 | 6 | 4 | 7 | 7 | 2 | 5 | 4 | 4 | 5 | 3 | Konin |
| 221 | Gimnazjum we Władysławowie | 58,0 | 31,3 | 123 | 26,7 | 123 | 5 | 4 | 4 | 4 | 5 | 5 | 4 | 3 | 4 | 5 | turecki |
| 222 | Gimnazjum nr 1 w Gostyniu | 58,0 | 30,8 | 238 | 27,2 | 238 | 5 | 5 | 4 | 3 | 4 | 5 | 4 | 4 | 3 | 4 | gostyński |
| 223 | Gimnazjum im. Jana Pawła II w Kotlinie | 57,9 | 30,1 | 59 | 27,8 | 59 | 5 | 4 | 5 | 5 | 2 | 6 | 6 | 4 | 4 | 3 | jarociński |
| 224 | Gimnazjum nr 6 im. Edwarda Raczyńskiego w Poznaniu | 57,9 | 30,0 | 107 | 27,9 | 107 | 5 | 5 | 8 | 6 | 7 | 6 | 6 | 6 | 5 | 6 | Poznań |
| 225 | Gimnazjum nr 1 im. Kardynała Stefana Wyszyńskiego w Luboniu | 57,8 | 29,9 | 122 | 27,9 | 122 | 5 | 5 | 6 | 5 | 5 | 6 | 4 | 5 | 5 | 5 | poznański |
| 226 | Gimnazjum nr 1 im. Henryka Sienkiewicza w Rawiczu | 57,7 | 31,5 | 161 | 26,2 | 161 | 6 | 5 | 5 | 3 | 5 | 5 | 5 | 5 | 4 | 4 | rawicki |
| 227 | Gimnazjum im. Marii Skłodowskiej-Curie w Wyrzysku | 57,7 | 31,2 | 134 | 26,5 | 134 | 5 | 4 | 5 | 4 | 3 | 5 | 4 | 5 | 5 | 4 | piłski |
| 228 | Gimnazjum nr 1 im. Janusza Korczaka w Ostrzeszowie | 57,6 | 32,0 | 101 | 25,6 | 101 | 6 | 4 | 4 | 5 | 5 | 5 | 5 | 6 | 5 | 5 | ostrzeszowski |
| 229 | Gimnazjum im. Władysława hr. Zamoyskiego w Kórniku | 57,6 | 31,3 | 118 | 26,3 | 118 | 5 | 6 | 6 | 7 | 4 | 5 | 3 | 5 | 6 | 4 | poznański |
| 230 | Gimnazjum w Zespole Szkół im. ks. Teodora Kurpisza w Bukówcu Górnym | 57,6 | 30,7 | 30 | 26,9 | 30 | 5 | 5 | 4 | 6 | 4 | 5 | 3 | 5 | 4 | 5 | leszczyński |
| 231 | Gimnazjum Katolickie w Zespole Szkół Katolickich w Złotowie | 57,5 | 28,2 | 10 | 29,3 | 10 | 4 | 7 | 3 | 8 | 4 | 7 | 6 | 3 | 6 | 7 | złotowski |
| 232 | Gimnazjum nr 3 im. Papieża Jana Pawła II w Kole | 57,5 | 31,2 | 70 | 26,3 | 70 | 5 | 5 | 7 | 6 | 7 | 5 | 7 | 6 | 8 | 8 | kolski |
| 233 | Gimnazjum im. Polskich Noblistów w Rzgowie | 57,5 | 30,4 | 74 | 27,1 | 74 | 5 | 6 | 6 | 5 | 6 | 5 | 6 | 6 | 5 | 6 | koniński |
| 234 | Gimnazjum im. gen. Kazimierza Sosnkowskiego w Opalenicy | 57,5 | 31,4 | 206 | 26,1 | 206 | 6 | 5 | 5 | 4 | 4 | 5 | 5 | 5 | 5 | 4 | nowotomyski |
| 235 | Gimnazjum nr 2 w Ostrzeszowie | 57,4 | 31,3 | 120 | 26,1 | 120 | 5 | 7 | 6 | 6 | 6 | 5 | 6 | 6 | 5 | 6 | ostrzeszowski |
| 236 | Gimnazjum nr 1 im. Juliusza Słowackiego w Trzciance | 57,4 | 30,9 | 109 | 26,5 | 109 | 5 | 3 | 4 | 3 | 3 | 5 | 4 | 4 | 3 | 4 | czarnkowsko-trzcianecki |
| 237 | Gimnazjum im. Powstańców Wielkopolskich w Zespole Szkół w Obrzycku | 57,4 | 31,5 | 52 | 25,9 | 52 | 6 | 4 | 5 | 4 | 5 | 5 | 3 | 3 | 4 | 3 | szamotulski |
| 238 | Gimnazjum nr 3 w Jarocinie | 57,4 | 32,0 | 54 | 25,4 | 54 | 6 | 5 | 6 | 4 | 5 | 4 | 3 | 4 | 4 | 5 | jarociński |
| 239 | Gimnazjum nr 2 w Zespole Szkół nr 2 w Kaliszu | 57,3 | 30,6 | 129 | 26,7 | 128 | 5 | 7 | 7 | 7 | 6 | 5 | 5 | 5 | 7 | 7 | Kalisz |
| 240 | Gimnazjum w Zespole Szkół Publicznych im. Sebastiana Fabiana Klonowicza w Sulmierzycach | 57,3 | 31,5 | 38 | 25,8 | 38 | 6 | 4 | 5 | 8 | 5 | 5 | 5 | 7 | 8 | 4 | krotoszyński |
| 241 | Gimnazjum w Zespole Szkół w Lipce | 57,3 | 31,1 | 62 | 26,2 | 62 | 5 | 5 | 5 | 5 | 4 | 5 | 5 | 4 | 6 | 6 | złotowski |
| 242 | Gimnazjum im. Orła Białego w Zespole Szkół w Powierciu | 57,3 | 28,3 | 30 | 29,0 | 30 | 4 | 6 | 8 | 7 | 6 | 6 | 4 | 6 | 7 | 7 | kolski |
| 243 | Gimnazjum w Okonku | 57,2 | 32,0 | 87 | 25,2 | 87 | 6 | 3 | 5 | 5 | 3 | 4 | 3 | 3 | 4 | 4 | złotowski |
| 244 | Gimnazjum w Zespole Szkół im. Wincentego Witosa w Biezdrowie | 57,2 | 31,8 | 43 | 25,4 | 43 | 6 | 4 | 4 | 6 | 5 | 4 | 4 | 4 | 4 | 2 | szamotulski |
| 245 | Gimnazjum nr 53 im. Pawła Edmunda Strzeleckiego w Poznaniu | 57,1 | 31,5 | 82 | 25,6 | 82 | 6 | 6 | 6 | 7 | 7 | 5 | 6 | 5 | 6 | 6 | Poznań |
| 246 | Gimnazjum Publiczne nr 1 im. Jana Kochanowskiego w Zespole Szkół Samorządowych nr 1 w Złotowie | 57,1 | 30,3 | 174 | 26,8 | 173 | 5 | 5 | 5 | 5 | 4 | 5 | 5 | 5 | 6 | 6 | złotowski |
| 247 | Gimnazjum im. Adama Olbrachta Przyjmy-Przyjemskiego w Sierakowie | 57,1 | 30,0 | 233 | 27,1 | 233 | 5 | 5 | 5 | 4 | 5 | 5 | 5 | 5 | 5 | 4 | rawicki |
| 248 | Gimnazjum im. Mikołaja Kopernika w Zespole Szkół w Piotrowie | 57,1 | 32,5 | 45 | 24,6 | 45 | 6 | 6 | 5 | 4 | 2 | 4 | 5 | 3 | 2 | 3 | kaliski |
| 249 | Gimnazjum w Buku | 57,1 | 30,9 | 181 | 26,2 | 181 | 5 | 5 | 7 | 4 | 5 | 5 | 4 | 5 | 4 | 4 | poznański |
| 250 | Gimnazjum w Brzezinach | 57,1 | 30,2 | 89 | 26,9 | 89 | 5 | 6 | 4 | 5 | 5 | 5 | 5 | 5 | 6 | 5 | kaliski |
| 251 | Gimnazjum im. Feliksa Szoldrskiego w Nowym Tomyślu | 57,0 | 30,7 | 297 | 26,3 | 298 | 5 | 5 | 4 | 6 | 6 | 5 | 5 | 4 | 4 | 4 | nowotomyski |
| 252 | Publiczne Gimnazjum w Zespole Szkół w Kuźnicy Czarnkowskiej | 57,0 | 30,7 | 26 | 26,3 | 26 | 5 | 2 | 3 | 4 | 2 | 5 | 5 | 2 | 4 | 2 | czarnkowsko-trzcianecki |
| 253 | Gimnazjum nr 1 w Ostrowie Wielkopolskim | 57,0 | 31,8 | 222 | 25,2 | 222 | 6 | 5 | 5 | 6 | 5 | 4 | 4 | 4 | 4 | 5 | ostrowski |
| 254 | Gimnazjum im. Niepodległości Polski w Woli Książęcej | 57,0 | 30,0 | 44 | 27,0 | 44 | 5 | 6 | 5 | 4 | 4 | 5 | 6 | 5 | 2 | 3 | jarociński |
| 255 | Gimnazjum nr 3 w Zespole Szkół nr 1 z Oddziałami Integracyjnymi im. Henryka Jordana w Krotoszyńcu | 57,0 | 28,9 | 76 | 28,1 | 76 | 4 | 5 | 7 | 7 | 4 | 6 | 5 | 7 | 5 | 5 | krotoszyński |
| 256 | Gimnazjum w Doruchowie | 57,0 | 30,1 | 74 | 26,9 | 74 | 5 | 4 | 4 | 5 | 4 | 5 | 6 | 5 | 4 | 6 | ostrzeszowski |

Wyniki z egzaminu gimnazjalnego gimnazjów województwa wielkopolskiego - za rok 2008

| | | | | | | | | | | | | | | | | | |
|-----|---|------|------|-----|------|-----|---|---|---|---|---|---|---|---|---|---|---------------|
| 257 | Gimnazjum w Zespole Szkół w Skórzewie | 56,9 | 30,1 | 74 | 26,8 | 74 | 5 | 4 | 7 | 5 | 3 | 5 | 6 | 7 | 4 | 5 | poznański |
| 258 | Gimnazjum im. Jana Pawła II w Rychwale | 56,8 | 31,7 | 122 | 25,1 | 122 | 6 | 5 | 6 | 7 | 6 | 4 | 5 | 5 | 6 | 4 | koniński |
| 259 | Gimnazjum w Zespole Szkół w Grodźcu | 56,8 | 29,4 | 92 | 27,4 | 92 | 4 | 6 | 5 | 5 | 7 | 6 | 8 | 5 | 7 | 9 | koniński |
| 260 | Gimnazjum w Zespole Szkół im. Adama Mickiewicza w Objezierzu | 56,8 | 30,8 | 27 | 26,0 | 27 | 5 | 3 | 3 | 2 | 2 | 5 | 2 | 2 | 2 | 2 | obornicki |
| 261 | Gimnazjum w Zespole Szkół w Szydłowie | 56,7 | 33,0 | 55 | 23,7 | 55 | 6 | 3 | 3 | 4 | 4 | 3 | 4 | 3 | 2 | 5 | piłski |
| 262 | Publiczne Gimnazjum im. Kazimierza III Wielkiego w Zespole Szkolno-Przedszkolnym w Pyzdrach | 56,7 | 29,8 | 93 | 26,9 | 93 | 5 | 4 | 4 | 5 | 6 | 5 | 4 | 5 | 5 | 6 | wrzesiński |
| 263 | Gimnazjum w Czajkowie | 56,7 | 29,2 | 46 | 27,5 | 46 | 4 | 4 | 4 | 6 | 2 | 6 | 6 | 6 | 5 | 5 | ostrzeszowski |
| 264 | Gimnazjum w Zespole Szkół w Jerce | 56,6 | 28,0 | 57 | 28,6 | 57 | 4 | 3 | 5 | 5 | 3 | 6 | 4 | 7 | 5 | 4 | kościański |
| 265 | Gimnazjum w Zespole Szkół w Krzycku Wielkim | 56,6 | 31,3 | 24 | 25,3 | 24 | 5 | 5 | 7 | 6 | 8 | 4 | 7 | 8 | 8 | 9 | leszczyński |
| 266 | Gimnazjum nr 54 Szkoła z Oddziałami Sportowymi im. Mikołaja Kopernika w Poznaniu | 56,6 | 31,6 | 186 | 25,0 | 186 | 6 | 6 | 6 | 6 | 7 | 4 | 5 | 6 | 6 | 5 | Poznań |
| 267 | Gimnazjum w Zespole Szkół im. Konstytucji 3 Maja w Pobiedziskach Letnisku | 56,6 | 31,3 | 20 | 25,3 | 20 | 5 | 8 | 5 | 7 | 7 | 4 | 6 | 6 | 6 | 5 | poznański |
| 268 | Publiczne Gimnazjum w Zespole Szkół nr 2 im. Tadeusza Kościuszki w Godzieszach Wielkich | 56,5 | 30,5 | 62 | 26,0 | 62 | 5 | 6 | 4 | 5 | 6 | 5 | 6 | 4 | 4 | 6 | kaliski |
| 269 | Gimnazjum w Zespole Szkół w Miedzichowie | 56,5 | 28,1 | 20 | 28,4 | 20 | 4 | 2 | 5 | 2 | 6 | 6 | 3 | 3 | 2 | 2 | nowotomyski |
| 270 | Gimnazjum im. Jana Pawła II w Zespole Szkół w Chociczycy | 56,5 | 31,7 | 63 | 24,8 | 63 | 6 | 6 | 5 | 4 | 3 | 4 | 5 | 3 | 3 | 3 | średzki |
| 271 | Gimnazjum w Kiszkwie | 56,5 | 29,0 | 77 | 27,5 | 77 | 4 | 4 | 5 | 4 | 4 | 6 | 4 | 4 | 5 | 5 | gnieźnieński |
| 272 | Gimnazjum nr 4 w Zespole Szkół nr 4 w Kaliszu | 56,5 | 31,6 | 168 | 24,9 | 168 | 6 | 5 | 7 | 6 | 5 | 4 | 3 | 6 | 5 | 6 | Kalisz |
| 273 | Gimnazjum w Iwanowicach | 56,4 | 29,6 | 48 | 26,8 | 48 | 5 | 3 | 2 | 7 | 4 | 5 | 2 | 4 | 6 | 4 | kaliski |
| 274 | Gimnazjum Specjalne w Młodzieżowym Ośrodku Wychowawczym w Łobżenicy | 56,4 | 30,7 | 10 | 25,7 | 10 | 5 | 2 | 2 | 3 | 4 | 5 | 3 | 3 | 1 | 7 | piłski |
| 275 | Gimnazjum nr 2 w Zespole Szkół nr 2 w Kłodawie | 56,4 | 30,9 | 43 | 25,5 | 43 | 5 | 5 | 7 | 6 | 5 | 4 | 5 | 6 | 5 | 5 | kolski |
| 276 | Gimnazjum im. Jana Pawła II w Ryczywole | 56,4 | 28,7 | 65 | 27,7 | 65 | 4 | 5 | 6 | 5 | 5 | 6 | 6 | 5 | 6 | 6 | obornicki |
| 277 | Gimnazjum w Zespole Szkół w Dębach Szlacheckich | 56,4 | 29,2 | 49 | 27,2 | 49 | 4 | 5 | 8 | 5 | 6 | 5 | 5 | 5 | 3 | 5 | kolski |
| 278 | Gimnazjum nr 7 z Oddziałami Integracyjnymi im. Jana Pawła II w Lesznie | 56,3 | 28,9 | 81 | 27,4 | 81 | 4 | 5 | 5 | 6 | 6 | 6 | 6 | 6 | 6 | 7 | Leszno |
| 279 | Gimnazjum im. Franciszka Mickiewicza w Zespole Szkół w Rożnowie | 56,3 | 28,5 | 44 | 27,8 | 44 | 4 | 4 | | | | 6 | 3 | | | | obornicki |
| 280 | Gimnazjum w Zespole Szkół w Choczycy | 56,3 | 29,7 | 60 | 26,6 | 61 | 5 | 5 | 5 | 6 | 6 | 5 | 5 | 6 | 7 | 7 | pleszewski |
| 281 | Gimnazjum im. Noblistów Polskich w Koźminku | 56,3 | 30,1 | 86 | 26,2 | 86 | 5 | 4 | 4 | 5 | 4 | 5 | 6 | 5 | 5 | 5 | kaliski |
| 282 | Gimnazjum im. Krzysztofa Kamila Baczyńskiego w Grzymiszewie | 56,3 | 30,3 | 83 | 26,0 | 83 | 5 | 6 | 5 | 5 | 6 | 5 | 5 | 4 | 5 | 4 | turecki |
| 283 | Gimnazjum im. Jana Pawła II w Czerwonaku | 56,2 | 30,5 | 73 | 25,7 | 74 | 5 | 4 | 5 | 4 | 5 | 5 | 5 | 5 | 5 | 4 | poznański |
| 284 | Gimnazjum im. Polskich Noblistów w Bralinie | 56,2 | 29,6 | 73 | 26,6 | 73 | 5 | 3 | 4 | 4 | 5 | 5 | 3 | 5 | 4 | 4 | kępiński |
| 285 | Gimnazjum Publiczne w Wąsowie | 56,2 | 30,5 | 50 | 25,7 | 50 | 5 | 6 | 5 | 4 | 7 | 5 | 3 | 5 | 6 | 6 | nowotomyski |
| 286 | Gimnazjum w Zespole Szkół w Szcardowie | 56,2 | 30,0 | 55 | 26,2 | 55 | 5 | 3 | 3 | 4 | 3 | 5 | 5 | 3 | 4 | 2 | rawicki |
| 287 | Gimnazjum w Zespole Szkół w Długim Starem | 56,2 | 32,4 | 14 | 23,8 | 14 | 6 | 5 | 6 | 6 | 4 | 3 | 3 | 7 | 5 | 3 | leszczyński |
| 288 | Gimnazjum im. Powstańców Wielkopolskich w Dusznikach | 56,2 | 29,2 | 74 | 27,0 | 74 | 4 | 4 | 3 | 3 | 4 | 5 | 5 | 5 | 4 | 4 | szamotułski |
| 289 | Gimnazjum im. Karola Kurpińskiego w Zespole Szkół Ogólnokształcących we Włoszakowicach | 56,2 | 28,5 | 49 | 27,7 | 49 | 4 | 6 | 4 | 4 | 4 | 6 | 4 | 5 | 5 | 4 | leszczyński |
| 290 | Gimnazjum nr 2 im. Krzysztofa Kamila Baczyńskiego w Kępnie | 56,1 | 30,3 | 157 | 25,8 | 157 | 5 | 5 | 6 | 6 | 6 | 5 | 4 | 6 | 3 | 5 | kępiński |
| 291 | Gimnazjum im. Powstańców Wielkopolskich w Dolsku | 56,1 | 29,5 | 93 | 26,6 | 93 | 4 | 5 | 7 | 5 | 5 | 5 | 5 | 7 | 5 | 5 | śremski |
| 292 | Gimnazjum Publiczne w Lewkowie | 56,1 | 27,9 | 44 | 28,2 | 44 | 4 | 5 | 4 | 5 | 4 | 6 | 6 | 5 | 6 | 6 | ostrowski |
| 293 | Gimnazjum w Zespole Szkół w Zdunach | 56,0 | 29,1 | 102 | 26,9 | 102 | 4 | 5 | 5 | 5 | 5 | 5 | 5 | 3 | 5 | 5 | krotoszyński |

Wyniki z egzaminu gimnazjalnego gimnazjów województwa wielkopolskiego - za rok 2008

| | | | | | | | | | | | | | | | | | |
|-----|---|------|------|-----|------|-----|---|---|---|---|---|---|---|---|---|---|-------------------------|
| 294 | Gimnazjum w Sokołowie | 56,0 | 30,4 | 53 | 25,6 | 53 | 5 | 5 | 3 | 3 | 2 | 5 | 3 | 4 | 4 | 7 | kolski |
| 295 | Gimnazjum im. Adama Borysa w Witkowie | 55,9 | 30,1 | 177 | 25,8 | 177 | 5 | 5 | 5 | 5 | 6 | 5 | 5 | 5 | 6 | 6 | gnieźnieński |
| 296 | Gimnazjum nr 3 w Zespole Szkół Rolniczych im. gen. Jana Henryka Dąbrowskiego w Środzie Wielkopolskiej | 55,9 | 28,7 | 77 | 27,2 | 77 | 4 | 5 | 7 | 5 | 5 | 5 | 6 | 7 | 6 | 5 | średzki |
| 297 | Gimnazjum w Tarnowie Podgórnym | 55,9 | 29,7 | 124 | 26,2 | 124 | 5 | 5 | 7 | 5 | 5 | 5 | 7 | 6 | 4 | 6 | poznański |
| 298 | Gimnazjum im. Zbigniewa Herberta we Wronkach | 55,8 | 31,5 | 128 | 24,3 | 128 | 6 | 5 | 5 | 4 | 4 | 4 | 4 | 3 | 4 | 4 | szamotulski |
| 299 | Gimnazjum w Zespole Szkół w Stawiszynie | 55,8 | 29,5 | 64 | 26,3 | 64 | 4 | 7 | 5 | 8 | 6 | 5 | 6 | 5 | 7 | 7 | kaliski |
| 300 | Gimnazjum w Zespole Szkół | 55,8 | 30,9 | 37 | 24,9 | 37 | 5 | 6 | 2 | 2 | 4 | 4 | 4 | 6 | 3 | 2 | gostyński |
| 301 | Gimnazjum w Zespole Szkół im. prof. Maksymiliana Siły-Nowickiego w Sierakowie | 55,8 | 32,4 | 123 | 23,4 | 123 | 6 | 3 | 5 | 4 | 5 | 3 | 3 | 4 | 3 | 4 | międzychodzki |
| 302 | Gimnazjum w Brzeźnie | 55,8 | 28,8 | 47 | 27,0 | 47 | 4 | 3 | 3 | 5 | 7 | 5 | 3 | 5 | 5 | 6 | koniński |
| 303 | Gimnazjum w Zespole Przedszkolno-Szkolno-Gimnazjalnym w Ruchocicach | 55,7 | 29,4 | 22 | 26,3 | 22 | 4 | 3 | 3 | 4 | 3 | 5 | 4 | 6 | 5 | 3 | grodziski |
| 304 | Gimnazjum im. Rady Europy w Kostrzynie | 55,6 | 29,5 | 130 | 26,1 | 130 | 4 | 6 | 5 | 6 | 7 | 5 | 6 | 4 | 5 | 6 | poznański |
| 305 | Gimnazjum nr 2 im. Polskich Olimpijczyków w Kole | 55,6 | 29,2 | 196 | 26,4 | 196 | 4 | 6 | 6 | 5 | 6 | 5 | 5 | 5 | 5 | 4 | kolski |
| 306 | Gimnazjum nr 8 w Zespole Szkół Ogólnokształcących nr 9 w Poznaniu | 55,6 | 29,9 | 55 | 25,7 | 55 | 5 | 4 | 6 | 7 | 6 | 5 | 3 | 4 | 5 | 6 | Poznań |
| 307 | Gimnazjum w Jaraczewie | 55,5 | 30,5 | 68 | 25,0 | 68 | 5 | 4 | 5 | 4 | 2 | 4 | 3 | 3 | 3 | 3 | jarociński |
| 308 | Gimnazjum w Malanowie | 55,5 | 28,5 | 93 | 27,0 | 93 | 4 | 5 | 4 | 6 | 4 | 5 | 7 | 6 | 7 | 7 | turecki |
| 309 | Publiczne Gimnazjum im. Jana Pawła II w Mikstacie | 55,5 | 28,7 | 97 | 26,8 | 97 | 4 | 5 | 7 | 5 | 6 | 5 | 5 | 7 | 5 | 6 | ostrzeszowski |
| 310 | Gimnazjum im. Powstańców Wielkopolskich 1918/1919 w Orchowie | 55,4 | 28,1 | 47 | 27,3 | 47 | 4 | 5 | 3 | 5 | 5 | 5 | 4 | 5 | 5 | 2 | słupecki |
| 311 | Publiczne Gimnazjum im. Jana Pawła II w Kamieńcu Poznańskim | 55,4 | 30,1 | 56 | 25,3 | 56 | 5 | 5 | 3 | 7 | 4 | 4 | 4 | 4 | 7 | 4 | grodziski |
| 312 | Gimnazjum im. Polskich Noblistów w Krzyżu Wielkopolskim | 55,4 | 29,9 | 110 | 25,5 | 110 | 5 | 5 | 7 | 4 | 4 | 4 | 5 | 4 | 4 | 4 | czarnkowsko-trzcianecki |
| 313 | Gimnazjum z Oddziałami Integracyjnymi im. Jana Pawła II w Odolanowie | 55,4 | 30,5 | 177 | 24,9 | 177 | 5 | 4 | 4 | 6 | 3 | 4 | 4 | 3 | 3 | 3 | ostrowski |
| 314 | Gimnazjum im. Sułkowskich w Rydzynie | 55,4 | 28,4 | 117 | 27,0 | 117 | 4 | 6 | 2 | 4 | 3 | 5 | 5 | 5 | 4 | 5 | leszczyński |
| 315 | Gimnazjum w Zespole Szkół w Lasocicach | 55,3 | 29,7 | 25 | 25,6 | 25 | 5 | 5 | 4 | 8 | 8 | 5 | 6 | 4 | 8 | 7 | leszczyński |
| 316 | Gimnazjum w Żukach | 55,3 | 30,1 | 91 | 25,2 | 91 | 5 | 5 | 7 | 5 | 6 | 4 | 5 | 6 | 4 | 6 | turecki |
| 317 | Gimnazjum im. Noblistów Polskich w Mieleszynie | 55,2 | 30,3 | 66 | 24,9 | 66 | 5 | 5 | 8 | 6 | 4 | 4 | 5 | 3 | 4 | 4 | gnieźnieński |
| 318 | Gimnazjum nr 6 Szkoła Mistrzostwa Sportowego im. Janusza Kusocińskiego w Koninie | 55,2 | 30,5 | 139 | 24,7 | 139 | 5 | 4 | 6 | 4 | 4 | 4 | 3 | 4 | 3 | 3 | Konin |
| 319 | Gimnazjum nr 60 w Poznaniu | 55,2 | 29,9 | 108 | 25,3 | 108 | 5 | 6 | 7 | 7 | 6 | 4 | 5 | 7 | 4 | 5 | Poznań |
| 320 | Gimnazjum im. Lecha Krzyżaniaka w Grzebienisku | 55,2 | 30,1 | 16 | 25,1 | 16 | 5 | 4 | 5 | 5 | 7 | 4 | 3 | 3 | 6 | 7 | szamotulski |
| 321 | Gimnazjum w Zespole Przedszkola | 55,2 | 28,7 | 25 | 26,5 | 25 | 4 | 3 | 2 | 6 | 1 | 5 | 2 | 3 | 5 | 2 | wolsztyński |
| 322 | Gimnazjum nr 25 w Poznaniu | 55,1 | 29,1 | 108 | 26,0 | 108 | 4 | 4 | 6 | 7 | 7 | 5 | 5 | 7 | 6 | 6 | Poznań |
| 323 | Gimnazjum nr 7 im. gen. Władysława Sikorskiego w Koninie | 55,1 | 29,3 | 219 | 25,8 | 219 | 4 | 5 | 5 | 5 | 6 | 5 | 4 | 4 | 5 | 5 | Konin |
| 324 | Gimnazjum w Zespole Szkół im. 7. Pułku Strzelców Konnych Wielkopolskich w Biedrusku | 55,0 | 29,7 | 23 | 25,3 | 23 | 5 | 8 | 4 | 6 | 6 | 4 | 7 | 5 | 6 | 7 | poznański |
| 325 | Niepubliczne Gimnazjum w Centrum Oświatowo-Kulturalnym w Potarzycy | 55,0 | 28,0 | 13 | 27,0 | 13 | 4 | 4 | | | | 5 | 2 | | | | jarociński |
| 326 | Gimnazjum w Zespole Szkół im. Jana Pawła II w Łowyniu | 55,0 | 30,1 | 22 | 24,9 | 22 | 5 | 6 | 5 | 4 | | 4 | 5 | 4 | 4 | | międzychodzki |
| 327 | Gimnazjum nr 1 im. Zjazdu Gnieźnieńskiego w Gnieźnie | 55,0 | 29,8 | 198 | 25,2 | 198 | 3 | 6 | 4 | 4 | 4 | 4 | 4 | 4 | 3 | 4 | gnieźnieński |
| 328 | Gimnazjum w Zespole Szkół w Parkowie | 54,9 | 30,3 | 27 | 24,6 | 27 | 5 | 3 | 4 | 2 | 3 | 4 | 2 | 3 | 5 | 3 | obornicki |
| 329 | Gimnazjum w Zespole Szkół w Kowalach Pańskich | 54,7 | 29,1 | 31 | 25,6 | 31 | 4 | 7 | 3 | 6 | 7 | 5 | 7 | 5 | 4 | 6 | turecki |
| 330 | Gimnazjum w Borui Kościelnej | 54,7 | 30,5 | 33 | 24,2 | 33 | 5 | 4 | 6 | 4 | 4 | 4 | 4 | 5 | 3 | 4 | nowotomyski |
| 331 | Gimnazjum im. prof. Stanisława Kielicha w Borowie | 54,7 | 29,6 | 155 | 25,1 | 155 | 5 | 6 | 6 | 5 | 6 | 4 | 6 | 5 | 5 | 6 | kościański |

Wyniki z egzaminu gimnazjalnego gimnazjów województwa wielkopolskiego - za rok 2008

| | | | | | | | | | | | | | | | | | |
|-----|---|------|------|-----|------|-----|---|---|---|---|---|---|---|---|---|---|-------------------------|
| 332 | Publiczne Gimnazjum w Zespole Szkół Publicznych w Taczanowie Drugim | 54,7 | 32,0 | 44 | 22,7 | 44 | 6 | 5 | 5 | 6 | 5 | 3 | 2 | 3 | 3 | 3 | pleszewski |
| 333 | Gimnazjum w Zespole Szkół w Otocznej | 54,6 | 27,5 | 34 | 27,1 | 34 | 3 | 4 | 2 | | | 5 | 5 | 4 | | | wrzesiński |
| 334 | Gimnazjum nr 2 w Wolsztynie | 54,6 | 30,8 | 132 | 23,8 | 132 | 5 | 5 | 5 | 5 | 6 | 3 | 4 | 4 | 4 | 4 | wolsztyński |
| 335 | Publiczne Gimnazjum im. Papieża Jana Pawła II Spółdzielni Oświatowej w Ostrowie Wielkopolskim | 54,6 | 28,9 | 240 | 25,7 | 240 | 4 | 4 | 5 | 5 | 4 | 5 | 3 | 4 | 4 | 5 | ostrowski |
| 336 | Gimnazjum w Łucywnie | 54,5 | 30,5 | 4 | 24,0 | 4 | 5 | 6 | 8 | 5 | | 4 | 7 | 7 | 5 | | kolski |
| 337 | Gimnazjum im. Powstańców Wielkopolskich w Stęszewie | 54,5 | 28,6 | 162 | 25,9 | 162 | 4 | 5 | 4 | 5 | 4 | 5 | 5 | 4 | 5 | 5 | poznański |
| 338 | Gimnazjum im. Jana Pawła II w Zespole Szkoły Podstawowej i Gimnazjum w Pępowie | 54,5 | 29,3 | 101 | 25,2 | 101 | 4 | 3 | 4 | 5 | 4 | 4 | 3 | 4 | 6 | 2 | gostyński |
| 339 | Gimnazjum im. Polskich Noblistów w Nowych Skalmierzycach | 54,5 | 28,1 | 140 | 26,4 | 140 | 4 | 6 | 6 | 5 | 5 | 5 | 6 | 6 | 5 | 5 | ostrowski |
| 340 | Gimnazjum im. ppłk. Zdzisława Orłowskiego w Lubaszcu | 54,4 | 28,7 | 107 | 25,7 | 107 | 4 | 4 | 4 | 4 | 3 | 5 | 5 | 4 | 5 | 6 | czarnkowsko-trzcianecki |
| 341 | Gimnazjum im. Adama Chodyńskiego w Cekowie-Kolonii | 54,4 | 29,2 | 47 | 25,2 | 47 | 4 | 7 | 5 | 3 | 4 | 4 | 5 | 6 | 5 | 3 | kaliski |
| 342 | Publiczne Gimnazjum w Perzowie | 54,3 | 29,4 | 63 | 24,9 | 63 | 4 | 4 | 3 | 5 | 4 | 4 | 4 | 4 | 4 | 5 | kępiński |
| 343 | Publiczne Gimnazjum nr 1 im. Królowej Jadwigi w Zagórowie | 54,3 | 27,1 | 104 | 27,2 | 104 | 3 | 6 | 5 | 3 | 6 | 5 | 4 | 5 | 2 | 4 | ślupecki |
| 344 | Publiczne Gimnazjum w Kramsku | 54,2 | 28,9 | 114 | 25,3 | 114 | 4 | 4 | 6 | 5 | 4 | 4 | 5 | 5 | 6 | 7 | koniński |
| 345 | Gimnazjum w Zespole Szkół im. Polskich Noblistów w Wielichowie | 54,2 | 28,6 | 100 | 25,6 | 100 | 4 | 4 | 4 | 4 | 5 | 5 | 5 | 5 | 5 | 6 | grodziski |
| 346 | Gimnazjum im. Mikołaja Kopernika w Ślesinie | 54,2 | 28,5 | 192 | 25,7 | 192 | 4 | 3 | 5 | 3 | 4 | 5 | 5 | 5 | 2 | 5 | koniński |
| 347 | Gimnazjum im. Polskich Olimpijczyków w Kraszewicach | 54,2 | 29,7 | 59 | 24,5 | 59 | 5 | 6 | 7 | 4 | 6 | 4 | 6 | 7 | 5 | 5 | ostrzeszowski |
| 348 | Gimnazjum im. Mariana Cezarego Abramowicza w Białobłotach | 54,1 | 27,0 | 15 | 27,1 | 15 | 3 | 2 | 4 | 6 | 1 | 5 | 5 | 4 | 7 | 3 | pleszewski |
| 349 | Gimnazjum w Zespole Szkół w Wielosiu | 54,1 | 27,9 | 56 | 26,2 | 56 | 4 | 2 | 3 | 5 | 7 | 5 | 4 | 3 | 7 | 7 | ostrowski |
| 350 | Gimnazjum im. Zjednoczonej Europy w Koźminie Wielkopolskim | 54,0 | 29,2 | 167 | 24,8 | 167 | 4 | 5 | 6 | 4 | 4 | 4 | 4 | 5 | 4 | 3 | krotoszyński |
| 351 | Gimnazjum w Zespole Szkoły Podstawowej i Gimnazjum w Zbrudzewie | 54,0 | 29,9 | 14 | 24,1 | 14 | 5 | 4 | 7 | 8 | 4 | 4 | 4 | 4 | 9 | 5 | śremski |
| 352 | Gimnazjum w Zespole Szkół w Cielczy | 54,0 | 32,3 | 60 | 21,7 | 60 | 6 | 3 | 4 | 4 | 2 | 2 | 2 | 4 | 4 | 3 | jarociński |
| 353 | Gimnazjum im. Ryszarda Wincentego Berwińskiego w Zaniemyślu | 54,0 | 28,1 | 76 | 25,9 | 76 | 4 | 5 | 8 | 5 | 3 | 5 | 5 | 6 | 4 | 3 | średzki |
| 354 | Samorządowe Gimnazjum w Zespole Szkół w Starym Bojanowie | 54,0 | 29,3 | 53 | 24,7 | 53 | 4 | 6 | 6 | 5 | 4 | 4 | 4 | 4 | 4 | 4 | kościański |
| 355 | Gimnazjum im. gen. Jarosława Henryka Dąbrowskiego w Nowym Mieście nad Wartą | 54,0 | 30,7 | 75 | 23,3 | 75 | 5 | 5 | 5 | 3 | 5 | 3 | 4 | 3 | 4 | 3 | średzki |
| 356 | Gimnazjum nr 1 z Oddziałami Integracyjnymi im. UNICEF w Zespole Szkół w Obornikach | 54,0 | 27,6 | 144 | 26,4 | 144 | 3 | 4 | 5 | 5 | 5 | 5 | 7 | 6 | 7 | 6 | obornicki |
| 357 | Gimnazjum im. ks. kan. Mariana Maciejewskiego w Pniewach | 54,0 | 28,7 | 173 | 25,3 | 173 | 4 | 3 | 5 | 5 | 5 | 4 | 5 | 5 | 5 | 5 | szamotulski |
| 358 | Gimnazjum w Robakowie | 53,9 | 29,9 | 61 | 24,0 | 61 | 5 | 3 | 6 | 6 | 4 | 4 | 4 | 4 | 6 | 5 | poznański |
| 359 | Gimnazjum im. Adama Mickiewicza w Kaźmierzu | 53,9 | 30,9 | 98 | 23,0 | 98 | 5 | 5 | 5 | 5 | 5 | 3 | 4 | 4 | 4 | 5 | szamotulski |
| 360 | Gimnazjum nr 2 im. ks. Piotra Wawrzyniaka w Śremie | 53,9 | 28,5 | 146 | 25,4 | 146 | 4 | 3 | 6 | 5 | 4 | 4 | 3 | 4 | 4 | 3 | śremski |
| 361 | Gimnazjum im. Powstańców Wielkopolskich w Konopadzie | 53,8 | 29,6 | 40 | 24,2 | 40 | 5 | 5 | 4 | 5 | 3 | 4 | 4 | 3 | 5 | | grodziski |
| 362 | Gimnazjum im. Zjednoczonej Europy w Zakrzewie | 53,8 | 30,2 | 77 | 23,6 | 77 | 5 | 5 | 6 | 6 | 5 | 3 | 4 | 5 | 5 | 5 | złotowski |
| 363 | Gimnazjum w Kobyłej Górze | 53,7 | 27,1 | 92 | 26,6 | 92 | 3 | 4 | 5 | 5 | 4 | 5 | 5 | 6 | 6 | 5 | ostrzeszowski |
| 364 | Gimnazjum nr 1 im. Hipolita Cegielskiego w Murowanej Goślinie | 53,6 | 28,6 | 105 | 25,0 | 105 | 4 | 4 | 4 | 3 | 2 | 4 | 6 | 6 | 3 | 3 | poznański |
| 365 | Gimnazjum im. Jana Pawła II w Boguszycach | 53,6 | 29,0 | 88 | 24,6 | 88 | 4 | 4 | 4 | 4 | 2 | 4 | 3 | 4 | 5 | 3 | koniński |
| 366 | Gimnazjum im. Ziemi Nadnoteckiej w Drawsku | 53,6 | 30,3 | 76 | 23,3 | 76 | 5 | 6 | 5 | 4 | 6 | 3 | 5 | 3 | 5 | 5 | czarnkowsko-trzcianecki |
| 367 | Gimnazjum w Mroczeniu | 53,6 | 27,6 | 87 | 26,0 | 87 | 3 | 3 | 3 | 4 | 4 | 5 | 5 | 4 | 5 | 5 | kępiński |
| 368 | Gimnazjum im. Kardynała Stefana Wyszyńskiego w Opatowie | 53,6 | 28,7 | 79 | 24,9 | 79 | 4 | 4 | 5 | 5 | 5 | 4 | 4 | 5 | 4 | 4 | kępiński |
| 369 | Gimnazjum im. Jana Pawła II w Osieku nad Notecią | 53,5 | 30,6 | 68 | 22,9 | 68 | 5 | 3 | 5 | 4 | 5 | 3 | 5 | 4 | 3 | 5 | pilski |

Wyniki z egzaminu gimnazjalnego gimnazjów województwa wielkopolskiego - za rok 2008

| | | | | | | | | | | | | | | | | | |
|-----|---|------|------|-----|------|-----|---|---|---|---|---|---|---|---|---|---|---------------|
| 370 | Gimnazjum w Zespole Szkół w Kleszczewie | 53,5 | 28,3 | 62 | 25,2 | 62 | 4 | 5 | 6 | 3 | 4 | 4 | 5 | 5 | 2 | 3 | poznański |
| 371 | Gimnazjum w Zespole Szkół w Kaszczorze | 53,5 | 28,4 | 20 | 25,1 | 20 | 4 | 4 | 3 | 7 | 6 | 4 | 5 | 3 | 5 | 5 | wolsztyński |
| 372 | Gimnazjum nr 3 w Rysinach Kolonii | 53,5 | 27,9 | 50 | 25,6 | 50 | 4 | 4 | 6 | 3 | 6 | 5 | 5 | 6 | 2 | 5 | kolski |
| 373 | Gimnazjum w Siedlcu | 53,5 | 29,6 | 48 | 23,9 | 48 | 5 | 3 | 4 | 4 | 4 | 4 | 3 | 4 | 3 | 5 | wolsztyński |
| 374 | Gimnazjum im. Papieża Jana Pawła II w Wysokiem | 53,5 | 28,8 | 38 | 24,7 | 38 | 4 | 5 | 4 | 5 | 6 | 4 | 6 | 7 | 6 | 7 | koniński |
| 375 | Gimnazjum nr 1 im. Zbigniewa Herberta w Żerkowie | 53,5 | 29,1 | 140 | 24,4 | 140 | 4 | 3 | 4 | 5 | 5 | 4 | 3 | 4 | 4 | 7 | jarociński |
| 376 | Gimnazjum im. dr. Władysława Brzezińskiego w Krajence | 53,5 | 28,5 | 100 | 25,0 | 100 | 4 | 4 | 4 | 4 | 4 | 4 | 5 | 3 | 3 | 3 | złotowski |
| 377 | Gimnazjum w Budziszławiu Kościelnym | 53,4 | 29,1 | 52 | 24,3 | 52 | 4 | 4 | 4 | 5 | 4 | 4 | 5 | 5 | 5 | 4 | koniński |
| 378 | Gimnazjum nr 1 w Pleszewie | 53,4 | 29,3 | 99 | 24,1 | 99 | 4 | 7 | 6 | 5 | 6 | 4 | 6 | 5 | 4 | 5 | pleszewski |
| 379 | Gimnazjum im. hr. Edwarda Raczyńskiego w Komornikach | 53,4 | 29,1 | 99 | 24,3 | 99 | 4 | 5 | 4 | 4 | 5 | 4 | 6 | 3 | 5 | 5 | poznański |
| 380 | Gimnazjum nr 2 im. Polskich Alpinistów w Koninie | 53,4 | 28,2 | 113 | 25,2 | 113 | 4 | 5 | 5 | 5 | 7 | 4 | 7 | 4 | 5 | 8 | Konin |
| 381 | Gimnazjum w Zespole Szkół im. Stanisława Mikołajczyka w Miejskiej Górze | 53,4 | 27,9 | 89 | 25,5 | 89 | 4 | 4 | 4 | 5 | 4 | 4 | 5 | 4 | 5 | 3 | rawicki |
| 382 | Gimnazjum w Zespole Szkół w Jankowie Pierwszym | 53,4 | 30,0 | 37 | 23,4 | 37 | 5 | 7 | 5 | 5 | 7 | 3 | 6 | 3 | 6 | 5 | kaliski |
| 383 | Gimnazjum nr 2 im. Królowej Jadwigi w Swarzędzu | 53,4 | 29,0 | 148 | 24,4 | 148 | 4 | 4 | 6 | 6 | 3 | 4 | 4 | 5 | 4 | 4 | poznański |
| 384 | Gimnazjum w Zespole Szkoły Podstawowej i Gimnazjum w Kopanicy | 53,4 | 28,5 | 35 | 24,9 | 35 | 4 | 3 | 3 | 5 | 5 | 4 | 2 | 4 | 3 | 6 | wolsztyński |
| 385 | Gimnazjum w Pecnej | 53,4 | 28,9 | 41 | 24,5 | 41 | 4 | 5 | 5 | 5 | 3 | 4 | 5 | 4 | 3 | 3 | poznański |
| 386 | Gimnazjum im. Kardynała Stefana Wyszyńskiego w Siedlikowie | 53,3 | 30,1 | 50 | 23,2 | 50 | 5 | 6 | 5 | 5 | 7 | 3 | 4 | 4 | 3 | 2 | ostrzeszowski |
| 387 | Gimnazjum w Zespole Szkół im. Jana Pawła II w Dębem | 53,3 | 28,3 | 44 | 25,0 | 44 | 4 | 3 | 6 | 5 | 5 | 4 | 6 | 6 | 7 | 5 | kaliski |
| 388 | Gimnazjum im. Polskiej Organizacji Wojskowej w Łądku | 53,3 | 28,4 | 94 | 24,9 | 94 | 4 | 3 | 4 | 5 | 5 | 4 | 3 | 4 | 3 | 5 | słupecki |
| 389 | Gimnazjum w Zespole Szkół w Sieroszewicach | 53,3 | 30,0 | 86 | 23,3 | 86 | 5 | 4 | 2 | 3 | 4 | 3 | 5 | 4 | 4 | 4 | ostrowski |
| 390 | Gimnazjum im. Michała Kosmowskiego w Zespole Szkół Gimnazjum i Liceum w Trzemesznie | 53,3 | 29,1 | 157 | 24,2 | 157 | 4 | 4 | 5 | 5 | 4 | 4 | 3 | 4 | 4 | 3 | gnieźnieński |
| 391 | Gimnazjum nr 41 w Poznaniu | 53,3 | 30,9 | 76 | 22,4 | 76 | 5 | 3 | 6 | 6 | 3 | 3 | 4 | 5 | 3 | 3 | Poznań |
| 392 | Gimnazjum w Zespole Szkół w Chrzypsku Wielkim | 53,2 | 29,3 | 55 | 23,9 | 55 | 4 | 4 | 3 | 5 | 4 | 4 | 3 | 4 | 4 | 4 | międzychodzki |
| 393 | Gimnazjum nr 2 w Obornikach | 53,1 | 29,1 | 74 | 24,0 | 74 | 4 | 4 | 5 | 5 | 5 | 4 | 4 | 4 | 4 | 3 | obornicki |
| 394 | Gimnazjum im. Jana Pawła II w Skulsku | 53,0 | 26,6 | 79 | 26,4 | 79 | 3 | 3 | 3 | 4 | 4 | 5 | 6 | 5 | 4 | 7 | koniński |
| 395 | Gimnazjum im. Powstańców Wielkopolskich w Budzynie | 53,0 | 28,1 | 120 | 24,9 | 120 | 4 | 5 | 3 | 4 | 2 | 4 | 4 | 3 | 3 | 3 | chodzieski |
| 396 | Gimnazjum nr 3 im. Synów Pułku w Zespole Szkół Rolniczo-Budowlanych w Lesznie | 53,0 | 27,3 | 28 | 25,7 | 28 | 3 | 6 | 5 | 5 | 6 | 5 | 4 | 3 | 2 | 5 | Leszno |
| 397 | Gimnazjum nr 3 im. Polskich Noblistów w Swarzędzu | 53,0 | 28,5 | 155 | 24,5 | 155 | 4 | 4 | 5 | 6 | 6 | 4 | 4 | 4 | 4 | 6 | poznański |
| 398 | Gimnazjum w Kobylinie | 52,9 | 26,9 | 110 | 26,0 | 110 | 3 | 4 | 4 | 5 | 4 | 5 | 5 | 4 | 4 | 5 | krotoszyński |
| 399 | Gimnazjum w Zespole Szkoły Podstawowej i Gimnazjum im. Jana Pawła II w Dąbrowie | 52,9 | 28,5 | 23 | 24,4 | 23 | 4 | 6 | 4 | 5 | 3 | 4 | 7 | 6 | 4 | 4 | śremski |
| 400 | Gimnazjum w Pogorzeli | 52,9 | 26,9 | 84 | 26,0 | 84 | 3 | 2 | 3 | 3 | 3 | 5 | 4 | 4 | 2 | 3 | gostyński |
| 401 | Gimnazjum nr 2 w Międzychodzie | 52,8 | 27,9 | 78 | 24,9 | 78 | 4 | 7 | 6 | 6 | 5 | 4 | 6 | 6 | 5 | 6 | międzychodzki |
| 402 | Gimnazjum Publiczne w Kaczorach | 52,8 | 27,3 | 130 | 25,5 | 130 | 3 | 5 | 4 | 5 | 3 | 4 | 4 | 3 | 5 | 4 | piłski |
| 403 | Gimnazjum im. prof. Tadeusza Tuszewskiego w Zespole Szkolno-Gimnazjalnym w Obrze | 52,8 | 29,8 | 39 | 23,0 | 39 | 5 | 5 | 6 | 3 | 5 | 3 | 4 | 6 | 3 | 5 | wolsztyński |
| 404 | Gimnazjum w Sośniach | 52,8 | 28,7 | 74 | 24,1 | 74 | 4 | 3 | 3 | 4 | 4 | 4 | 3 | 2 | 3 | 5 | ostrowski |
| 405 | Gimnazjum w Zespole Szkół w Laskach | 52,7 | 26,5 | 26 | 26,2 | 26 | 3 | 5 | 5 | 6 | 4 | 5 | 5 | 5 | 4 | 3 | kępiński |
| 406 | Gimnazjum w Zespole Szkół im. Orła Białego w Korytach | 52,7 | 28,6 | 31 | 24,1 | 31 | 4 | 3 | 3 | 5 | 5 | 4 | 4 | 4 | 4 | 5 | ostrowski |
| 407 | Gimnazjum im. gen. Dezyderego Chłapowskiego w Lipnie | 52,7 | 27,5 | 75 | 25,2 | 75 | 3 | 3 | 5 | 3 | 5 | 4 | 5 | 4 | 4 | 4 | leszczyński |

Wyniki z egzaminu gimnazjalnego gimnazjów województwa wielkopolskiego - za rok 2008

| | | | | | | | | | | | | | | | | | |
|-----|---|------|------|-----|------|-----|---|---|---|---|---|---|---|---|---|---|-------------------------|
| 408 | Gimnazjum nr 2 im. Marii Skłodowskiej-Curie w Gostyniu | 52,7 | 30,0 | 201 | 22,7 | 201 | 5 | 3 | 4 | 4 | 5 | 3 | 4 | 3 | 3 | 5 | gostyński |
| 409 | Gimnazjum im. Jana Kochanowskiego w Dopiewie | 52,7 | 27,6 | 84 | 25,1 | 84 | 3 | 4 | 6 | 5 | 3 | 4 | 5 | 6 | 5 | 4 | poznański |
| 410 | Gimnazjum w Zespole Szkół w Benicach | 52,7 | 28,0 | 29 | 24,7 | 29 | 4 | 7 | 5 | 5 | 4 | 4 | 6 | 5 | 4 | 4 | krotoszyński |
| 411 | Gimnazjum w Zespole Szkół w Otorowie | 52,7 | 27,0 | 53 | 25,7 | 53 | 3 | 3 | 5 | 3 | 3 | 5 | 4 | 5 | 3 | 2 | szamotulski |
| 412 | Gimnazjum im. Ojca Świętego Jana Pawła II w Gizalkach | 52,6 | 28,9 | 65 | 23,7 | 65 | 4 | 5 | 6 | 3 | 2 | 3 | 5 | 5 | 3 | 4 | pleszewski |
| 413 | Gimnazjum im. bł. Marii Karłowskiej w Poznaniu | 52,5 | 31,4 | 10 | 21,1 | 10 | 6 | 4 | 5 | 7 | 8 | 2 | 2 | 2 | 2 | 4 | Poznań |
| 414 | Gimnazjum nr 1 Gminy Wągrowiec im. Marii Konopnickiej w Wągrowcu | 52,5 | 28,3 | 111 | 24,2 | 111 | 4 | 2 | 4 | 4 | 4 | 4 | 2 | 4 | 4 | 4 | wągrowiecki |
| 415 | Gimnazjum im. Bolesława Chrobrego w Łubowie | 52,4 | 28,1 | 95 | 24,3 | 96 | 4 | 4 | 5 | 4 | 3 | 4 | 6 | 5 | 5 | 3 | gnieźnieński |
| 416 | Gimnazjum w Zespole Szkół w Orpiszewie | 52,4 | 28,6 | 17 | 23,8 | 17 | 4 | 4 | 4 | 5 | 3 | 3 | 3 | 4 | 4 | 3 | krotoszyński |
| 417 | Gimnazjum nr 1 w Międzychodzie | 52,4 | 28,2 | 139 | 24,2 | 139 | 4 | 3 | 4 | 3 | 5 | 4 | 4 | 5 | 4 | 5 | międzychodzki |
| 418 | Gimnazjum w Zespole Szkół w Trzemżalu | 52,4 | 26,9 | 23 | 25,5 | 23 | 3 | 4 | 7 | 4 | 6 | 4 | 6 | 7 | 6 | 7 | gnieźnieński |
| 419 | Gimnazjum w Liścu Wielkim | 52,3 | 29,6 | 70 | 22,7 | 70 | 5 | 3 | 5 | 5 | 5 | 3 | 3 | 4 | 4 | 6 | koniński |
| 420 | Gimnazjum w Połajewie | 52,3 | 28,2 | 53 | 24,1 | 53 | 4 | 4 | 6 | 4 | 5 | 4 | 6 | 3 | 3 | 3 | czarnkowsko-trzcianecki |
| 421 | Gimnazjum w Zespole Szkół im. o. Mariana Żelazka w Chludowie | 52,3 | 28,9 | 30 | 23,4 | 30 | 4 | 5 | 5 | 4 | 4 | 3 | 4 | 6 | 3 | 3 | poznański |
| 422 | Gimnazjum nr 2 im. Ziemi Trzcianeckiej w Trzciance | 52,2 | 27,8 | 134 | 24,4 | 134 | 4 | 5 | 5 | 5 | 4 | 4 | 5 | 4 | 5 | 5 | czarnkowsko-trzcianecki |
| 423 | Gimnazjum w Zespole Szkolno-Gimnazjalnym w Brudzewie | 52,2 | 26,7 | 121 | 25,5 | 121 | 3 | 3 | 4 | 5 | 6 | 4 | 4 | 5 | 6 | 7 | turecki |
| 424 | Publiczne Gimnazjum w Miasteczku Krajeńskim | 52,2 | 30,4 | 35 | 21,8 | 35 | 5 | 6 | 3 | 4 | 3 | 2 | 5 | 4 | 4 | 6 | piłski |
| 425 | Gimnazjum im. Juliusza Słowackiego w Miłosławiu | 52,2 | 28,0 | 86 | 24,2 | 86 | 4 | 5 | 5 | 5 | 4 | 4 | 4 | 5 | 5 | 4 | wrzesiński |
| 426 | Publiczne Gimnazjum w Zespole Szkół w Szamocinie | 52,2 | 27,1 | 111 | 25,1 | 111 | 3 | 3 | 2 | 5 | 2 | 4 | 5 | 4 | 6 | 3 | chodzieski |
| 427 | Gimnazjum w Zespole Szkół im. Powstańców Wielkopolskich w Brennie | 52,2 | 28,1 | 62 | 24,1 | 63 | 4 | 6 | 5 | 2 | 6 | 4 | 5 | 4 | 4 | 5 | leszczyński |
| 428 | Gimnazjum w Zespole Szkolno-Gimnazjalnym im. ks. Jana Twardowskiego w Szczytnikach Duchownych | 52,1 | 27,8 | 17 | 24,3 | 17 | 4 | 5 | 5 | 5 | 5 | 4 | 6 | 4 | 4 | 3 | gnieźnieński |
| 429 | Gimnazjum w Zespole Szkoły Podstawowej i Gimnazjum w Starej Krobi | 52,1 | 28,0 | 52 | 24,1 | 52 | 4 | 5 | 3 | 6 | 4 | 4 | 4 | 4 | 6 | 3 | gostyński |
| 430 | Gimnazjum nr 10 w Zespole Szkół Ogólnokształcących nr 5 w Poznaniu | 52,1 | 27,0 | 53 | 25,1 | 53 | 3 | 3 | 4 | 6 | 4 | 4 | 4 | 5 | 6 | 6 | Poznań |
| 431 | Gimnazjum nr 1 w Rogoźnie | 52,1 | 27,7 | 91 | 24,4 | 91 | 4 | 4 | 5 | 4 | 3 | 4 | 4 | 4 | 3 | 3 | obornicki |
| 432 | Gimnazjum w Zespole Szkół Powszechnych im. Pierwszych Piastów w Damasławku | 52,0 | 27,6 | 88 | 24,4 | 88 | 3 | 3 | 3 | 5 | 3 | 4 | 4 | 3 | 4 | 6 | wągrowiecki |
| 433 | Publiczne Gimnazjum w Zespole Szkół w Jędrzejewie | 52,0 | 28,9 | 35 | 23,1 | 35 | 4 | 2 | 4 | 4 | 2 | 3 | 5 | 6 | 7 | 4 | czarnkowsko-trzcianecki |
| 434 | Niepubliczne Gimnazjum "Zawsze Razem" w Poznaniu | 52,0 | 28,0 | 1 | 24,0 | 1 | 4 | 4 | | | | 4 | 2 | | | | Poznań |
| 435 | Gimnazjum w Zespole Szkolno-Przedszkolnym w Granowie | 52,0 | 28,1 | 74 | 23,9 | 73 | 4 | 4 | 3 | 2 | 3 | 4 | 4 | 5 | 3 | 5 | grodziski |
| 436 | Gimnazjum w Zespole Szkół w Borku Wielkopolskim | 52,0 | 26,7 | 109 | 25,3 | 109 | 3 | 4 | 3 | 5 | 4 | 4 | 3 | 3 | 3 | 3 | gostyński |
| 437 | Publiczne Gimnazjum nr 1 w Radawnicy | 51,9 | 27,6 | 39 | 24,3 | 39 | 3 | 2 | 3 | 3 | 2 | 4 | 2 | 3 | 4 | 4 | złotowski |
| 438 | Gimnazjum nr 1 im. Jana Pawła II w Koninie | 51,9 | 28,8 | 106 | 23,1 | 106 | 4 | 5 | 6 | 4 | 7 | 3 | 3 | 5 | 4 | 5 | Konin |
| 439 | Gimnazjum nr 1 w Wągrowcu | 51,9 | 28,3 | 251 | 23,6 | 252 | 4 | 3 | 4 | 4 | 4 | 3 | 4 | 5 | 5 | 6 | wągrowiecki |
| 440 | Gimnazjum w Zespole Szkół w Szczytnikach | 51,9 | 27,9 | 15 | 24,0 | 15 | 4 | | | | | 4 | | | | | kaliski |
| 441 | Gimnazjum im. Biskupa Michała Kozala w Białośliwii | 51,9 | 27,9 | 83 | 24,0 | 83 | 4 | 3 | 4 | 3 | 3 | 4 | 3 | 2 | 4 | 4 | piłski |
| 442 | Gimnazjum w Zespole Szkół w Wilkowyi | 51,8 | 26,5 | 54 | 25,3 | 54 | 3 | 2 | 4 | 4 | 4 | 4 | 4 | 5 | 7 | 5 | jarociński |
| 443 | Gimnazjum w Zespole Szkół w Woli Droszewskiej | 51,8 | 30,4 | 37 | 21,4 | 37 | 5 | 6 | 7 | 6 | 6 | 2 | 8 | 5 | 4 | 7 | kaliski |
| 444 | Publiczne Gimnazjum w Drażnej | 51,7 | 27,8 | 53 | 23,9 | 53 | 4 | 5 | 7 | 5 | 5 | 4 | 5 | 7 | 5 | 4 | słupecki |
| 445 | Gimnazjum im. Papieża Jana Pawła II w Krzymowie | 51,7 | 25,4 | 76 | 26,3 | 76 | 3 | 3 | 2 | 3 | 4 | 5 | 4 | 4 | 3 | 4 | koniński |
| 446 | Gimnazjum nr 35 w Zespole Szkół nr 6 w Poznaniu | 51,6 | 25,8 | 44 | 25,8 | 44 | 3 | 6 | 4 | | | 5 | 7 | 5 | | | Poznań |

Wyniki z egzaminu gimnazjalnego gimnazjów województwa wielkopolskiego - za rok 2008

| | | | | | | | | | | | | | | | | | |
|-----|--|------|------|-----|------|-----|---|---|---|---|---|---|---|---|---|---|-------------------------|
| 447 | Gimnazjum w Starej Przysiece Drugiej | 51,6 | 24,8 | 47 | 26,8 | 47 | 2 | 4 | 3 | 4 | 4 | 5 | 6 | 5 | 3 | 5 | kościański |
| 448 | Gimnazjum w Zespole Szkół Licealno-Gimnazjalnych im. Józefa Wybickiego w Ratajach | 51,6 | 26,4 | 56 | 25,2 | 56 | 3 | 3 | 5 | 4 | 2 | 4 | 5 | 3 | 4 | 3 | chodzieski |
| 449 | Gimnazjum w Zespole Szkół w Kiszewie | 51,5 | 25,5 | 19 | 26,0 | 19 | 3 | 6 | 6 | 4 | 5 | 5 | 8 | 8 | 7 | 7 | obornicki |
| 450 | Gimnazjum w Zespole Szkół im. Stanisława Staszica w Białej | 51,4 | 29,1 | 24 | 22,3 | 24 | 4 | 4 | 3 | 2 | 4 | 3 | 3 | 2 | 2 | 5 | czarnkowsko-trzcianecki |
| 451 | Gimnazjum w Zespole Szkół w Gościejowie | 51,4 | 29,3 | 20 | 22,1 | 20 | 4 | 2 | | | | 3 | 3 | | | | obornicki |
| 452 | Gimnazjum w Zespole Szkół w Broniszewicach | 51,4 | 27,3 | 41 | 24,1 | 41 | 3 | 3 | 5 | 4 | 5 | 4 | 3 | 3 | 5 | 4 | pleszewski |
| 453 | Gimnazjum im. Jana Pawła II w Zespole Szkół w Ociążu | 51,4 | 28,2 | 58 | 23,2 | 58 | 4 | 5 | 3 | 4 | 3 | 3 | 3 | 3 | 4 | 2 | ostrowski |
| 454 | Gimnazjum im. Orła Białego w Daszewicach | 51,3 | 25,6 | 44 | 25,7 | 44 | 3 | 6 | 4 | 6 | 4 | 5 | 6 | 3 | 4 | 3 | poznański |
| 455 | Gimnazjum nr 1 w Zespole Szkół nr 1 w Kłodawie | 51,3 | 28,1 | 85 | 23,2 | 85 | 4 | 5 | 5 | 7 | 5 | 3 | 4 | 4 | 6 | 3 | kolski |
| 456 | Gimnazjum w Zespole Szkoły Podstawowej i Gimnazjum w Belęcinie | 51,3 | 28,4 | 21 | 22,9 | 21 | 4 | 3 | 2 | 2 | 4 | 3 | 4 | 2 | 2 | 4 | wolsztyński |
| 457 | Gimnazjum w Rosku | 51,2 | 26,7 | 65 | 24,5 | 65 | 3 | 4 | 4 | 4 | 2 | 4 | 5 | 3 | 3 | 3 | czarnkowsko-trzcianecki |
| 458 | Gimnazjum Publiczne w Lamkach | 51,1 | 28,0 | 61 | 23,1 | 61 | 4 | 4 | 6 | 5 | 6 | 3 | 5 | 4 | 4 | 4 | ostrowski |
| 459 | Gimnazjum w Zespole Szkół im. Powstańców 1863 r. w Tuliszkowie | 51,1 | 26,3 | 90 | 24,8 | 90 | 3 | 3 | 6 | 6 | 5 | 4 | 4 | 4 | 4 | 5 | turecki |
| 460 | Gimnazjum w Zespole Szkoły Podstawowej i Gimnazjum w Tuchorzy | 51,1 | 28,0 | 47 | 23,1 | 47 | 4 | 4 | 6 | 2 | 4 | 3 | 3 | 5 | 3 | 3 | wolsztyński |
| 461 | Gimnazjum im. Juliana Tuwima w Zespole Szkół w Gaju Małym | 51,1 | 25,9 | 46 | 25,2 | 46 | 3 | 2 | 3 | 6 | 4 | 4 | 2 | 4 | 5 | 4 | szamotulski |
| 462 | Gimnazjum w Krązkowach | 51,1 | 27,7 | 51 | 23,4 | 51 | 4 | 5 | 6 | 7 | 4 | 3 | 5 | 6 | 5 | 3 | kępiński |
| 463 | Gimnazjum nr 2 w Zespole Szkół nr 2 w Kościanie | 51,0 | 26,0 | 60 | 25,0 | 60 | 3 | 5 | 6 | 6 | 7 | 4 | 6 | 6 | 6 | 6 | kościański |
| 464 | Gimnazjum w Strykowie | 50,9 | 26,6 | 49 | 24,3 | 49 | 3 | 5 | 6 | 4 | 4 | 4 | 5 | 7 | 5 | 5 | poznański |
| 465 | Gimnazjum im. Jana Pawła II w Starych Oborzyskach | 50,9 | 28,3 | 76 | 22,6 | 76 | 4 | 5 | 5 | 4 | 4 | 3 | 4 | 5 | 5 | 5 | kościański |
| 466 | Gimnazjum nr 2 w Zespole Szkoły Podstawowej i Gimnazjum im. bł. Edmunda Bojanowskiego w Szelejewie | 50,9 | 28,2 | 24 | 22,7 | 24 | 4 | 4 | 3 | 3 | 6 | 3 | 3 | 3 | 5 | 4 | gostyński |
| 467 | Gimnazjum w Wierzbnie | 50,9 | 27,2 | 51 | 23,7 | 51 | 3 | 6 | 3 | 2 | 2 | 3 | 4 | 3 | 2 | 4 | ostrowski |
| 468 | Gimnazjum im. Maksymiliana Jackowskiego w Zespole Szkół we Wronczynie | 50,8 | 26,4 | 11 | 24,4 | 11 | 3 | 2 | 4 | 4 | 3 | 4 | 2 | 5 | 5 | 3 | poznański |
| 469 | Gimnazjum w Zespole Szkół w Wapnie | 50,7 | 27,7 | 42 | 23,0 | 42 | 4 | 4 | 7 | 6 | 2 | 3 | 4 | 6 | 5 | 6 | wągrowiecki |
| 470 | Gimnazjum im. Władysława Jagiełły w Ujściu | 50,7 | 27,5 | 87 | 23,2 | 87 | 3 | 4 | 3 | 3 | 3 | 3 | 4 | 3 | 3 | 4 | pilski |
| 471 | Gimnazjum nr 2 w Lesznie | 50,7 | 29,3 | 68 | 21,4 | 69 | 4 | 4 | 5 | 5 | 6 | 2 | 3 | 3 | 4 | 5 | Leszno |
| 472 | Gimnazjum im. Jana Pawła II w Zespole Szkół w Mikorzynie | 50,7 | 26,3 | 48 | 24,4 | 48 | 3 | 4 | 4 | 6 | 5 | 4 | 4 | 4 | 6 | 6 | kępiński |
| 473 | Gimnazjum w Dąbiu | 50,5 | 26,0 | 134 | 24,5 | 134 | 3 | 5 | 3 | 2 | 5 | 4 | 6 | 4 | 6 | 6 | kolski |
| 474 | Gimnazjum w Zespole Szkół w Pamiętkowie | 50,5 | 28,1 | 36 | 22,4 | 36 | 4 | 6 | 5 | 4 | 4 | 3 | 7 | 5 | 6 | 6 | szamotulski |
| 475 | Gimnazjum Publiczne nr 2 w Złotowie | 50,5 | 27,1 | 68 | 23,4 | 68 | 3 | 2 | 3 | 3 | 3 | 3 | 2 | 4 | 3 | 3 | złotowski |
| 476 | Gimnazjum w Granowcu | 50,5 | 27,6 | 27 | 22,9 | 27 | 3 | 4 | 6 | 6 | 3 | 3 | 3 | 4 | 5 | 3 | ostrowski |
| 477 | Gimnazjum w Zespole Szkół im. Jana Pawła II w Ptaszkowie | 50,4 | 26,4 | 28 | 24,0 | 28 | 3 | 5 | 4 | 4 | | 4 | 3 | 4 | 3 | | grodziski |
| 478 | Gimnazjum w Pigłowicach | 50,3 | 27,4 | 15 | 22,9 | 15 | 3 | 4 | 4 | 3 | 6 | 3 | 4 | 4 | 3 | 3 | średzki |
| 479 | Gimnazjum nr 2 w Zespole Szkół im. Hipolita Cegielskiego w Rogoźnie Wielkopolskim | 50,3 | 28,4 | 82 | 21,9 | 82 | 4 | 3 | 3 | 4 | 5 | 3 | 3 | 2 | 3 | 5 | obornicki |
| 480 | Gimnazjum nr 1 w Środzie Wielkopolskiej | 50,2 | 25,2 | 145 | 25,0 | 145 | 2 | 4 | 4 | 3 | 6 | 4 | 3 | 4 | 4 | 6 | średzki |
| 481 | Gimnazjum im. Mikołaja Kopernika w Golinie | 50,2 | 26,5 | 165 | 23,7 | 165 | 3 | 3 | 3 | 4 | 4 | 3 | 4 | 4 | 4 | 6 | koniński |
| 482 | Gimnazjum nr 3 w Ostrowie Wielkopolskim | 50,2 | 26,9 | 191 | 23,3 | 191 | 3 | 3 | 3 | 3 | 4 | 3 | 3 | 4 | 4 | 4 | ostrowski |
| 483 | Gimnazjum im. gen. Dezyderego Chłapowskiego w Bojanowie | 50,1 | 26,9 | 113 | 23,2 | 113 | 3 | 4 | 5 | 5 | 5 | 3 | 3 | 4 | 4 | 4 | rawicki |
| 484 | Gimnazjum im. gen. Józefa Wybickiego w Niechanowie | 49,9 | 25,5 | 69 | 24,4 | 69 | 3 | 3 | 4 | 2 | 4 | 4 | 4 | 3 | 4 | 3 | gnieźniński |
| 485 | Gimnazjum nr 2 im. Mikołaja Kopernika w Krotoszynie | 49,9 | 26,9 | 183 | 23,0 | 183 | 3 | 3 | 2 | 2 | 4 | 3 | 3 | 4 | 3 | 5 | krotoszyński |

Wyniki z egzaminu gimnazjalnego gimnazjów województwa wielkopolskiego - za rok 2008

| | | | | | | | | | | | | | | | | | |
|-----|---|------|------|-----|------|-----|---|---|---|---|---|---|---|---|---|---|-------------------------|
| 486 | Gimnazjum w Młynkowie | 49,8 | 26,2 | 34 | 23,6 | 34 | 3 | 5 | 5 | 4 | 4 | 3 | 5 | 5 | 5 | 6 | czarnkowsko-trzcianecki |
| 487 | Gimnazjum im. Powstańców Wielkopolskich w Wysokiej | 49,8 | 27,3 | 114 | 22,5 | 114 | 3 | 4 | 3 | 6 | 3 | 3 | 3 | 3 | 5 | 3 | piłski |
| 488 | Publiczne Gimnazjum w Kowalewie Opactwie | 49,8 | 26,6 | 51 | 23,2 | 51 | 3 | 4 | 6 | 3 | 5 | 3 | 3 | 3 | 3 | 2 | słupecki |
| 489 | Gimnazjum im. Polskich Olimpijczyków w Ostrowitem | 49,8 | 24,5 | 75 | 25,3 | 75 | 2 | 4 | 4 | 3 | 4 | 4 | 5 | 5 | 5 | 3 | słupecki |
| 490 | Gimnazjum nr 5 im. Tadeusza Kościuszki w Pile | 49,8 | 26,4 | 254 | 23,4 | 254 | 3 | 4 | 3 | 4 | 4 | 3 | 4 | 3 | 4 | 4 | piłski |
| 491 | Gimnazjum nr 2 w Zespole Szkół z Oddziałami Integracyjnymi nr 3 w Poznaniu | 49,7 | 25,8 | 74 | 23,9 | 74 | 3 | 2 | 3 | 4 | 3 | 4 | 3 | 3 | 3 | 2 | Poznań |
| 492 | Prywatne Gimnazjum nr 2 w Poznaniu | 49,6 | 24,0 | 11 | 25,6 | 11 | 2 | 9 | 7 | 2 | 3 | 5 | 7 | 5 | 2 | 5 | Poznań |
| 493 | Gimnazjum nr 2 im. gen. Franciszka Dzierżykraj-Morawskiego w Zespole Szkoły Podstawowej i Gimnazjum w Pudliszkach | 49,6 | 26,2 | 60 | 23,4 | 60 | 3 | 4 | 4 | 3 | 4 | 3 | 3 | 3 | 3 | 3 | gostyński |
| 494 | Gimnazjum w Zespole Szkół w Dębniczy | 49,5 | 28,7 | 26 | 20,8 | 26 | 4 | 2 | 3 | 3 | 3 | 2 | 2 | 2 | 2 | 2 | ostrowski |
| 495 | Gimnazjum w Manieczkach | 49,5 | 27,8 | 89 | 21,7 | 89 | 4 | 4 | 7 | 4 | 7 | 2 | 4 | 5 | 8 | 8 | śremski |
| 496 | Zespół Szkół Specjalnych dla Dzieci Przewlekle Chorych w Poznaniu | 49,5 | 33,5 | 2 | 16,0 | 1 | 7 | | | | | 2 | | | | | Poznań |
| 497 | Gimnazjum w Zespole Szkoły Podstawowej i Gimnazjum w Pawłowicach | 49,5 | 25,6 | 47 | 23,9 | 47 | 3 | 5 | 3 | 5 | 2 | 4 | 6 | 5 | 5 | 4 | leszczyński |
| 498 | Gimnazjum w Zespole Szkolno-Gimnazjalnym w Zdziechowie | 49,5 | 25,8 | 28 | 23,7 | 28 | 3 | 2 | 4 | 4 | | 3 | 3 | 3 | 2 | | gnieźnieński |
| 499 | Gimnazjum w Zespole Szkół w Żychlinie | 49,4 | 26,1 | 22 | 23,3 | 22 | 3 | | | | | 3 | | | | | koniński |
| 500 | Gimnazjum w Zespole Szkół im. Jana Pawła II w Zimnowodzie | 49,4 | 25,6 | 28 | 23,8 | 28 | 3 | 4 | 5 | 6 | | 3 | 5 | 4 | 4 | | gostyński |
| 501 | Pierwsze Prywatne Gimnazjum w Lesznie | 49,4 | 25,8 | 9 | 23,6 | 9 | 3 | 5 | 8 | | | 3 | 2 | 5 | | | Leszno |
| 502 | Gimnazjum nr 4 w Zespole Szkół nr 2 im. Stanisława Staszica w Szamotułach | 49,4 | 26,5 | 111 | 22,9 | 111 | 3 | 3 | 4 | 3 | 4 | 3 | 2 | 5 | 2 | 5 | szamotulski |
| 503 | Gimnazjum w Lotyniu | 49,4 | 25,0 | 31 | 24,4 | 31 | 2 | 4 | 2 | 3 | 2 | 4 | 4 | 4 | 4 | 5 | złotowski |
| 504 | Gimnazjum nr 3 w Bodzewie | 49,3 | 26,5 | 22 | 22,8 | 22 | 3 | 4 | 3 | 3 | 4 | 3 | 3 | 5 | 4 | 5 | gostyński |
| 505 | Gimnazjum im. Jana Pawła II w Wilczynie | 49,3 | 26,6 | 100 | 22,7 | 100 | 3 | 4 | 3 | 4 | 4 | 3 | 4 | 3 | 4 | 6 | koniński |
| 506 | Gimnazjum w Raszkowie z siedzibą w Pogrzebowie | 49,2 | 26,2 | 128 | 23,0 | 128 | 3 | 4 | 3 | 4 | 2 | 3 | 4 | 3 | 4 | 2 | ostrowski |
| 507 | Gimnazjum im. Stanisława Mikołajczyka w Dobrzycy | 49,2 | 27,0 | 103 | 22,2 | 103 | 3 | 3 | 4 | 6 | 4 | 3 | 4 | 4 | 4 | 5 | pleszewski |
| 508 | Gimnazjum w Rogalinie | 49,2 | 26,8 | 50 | 22,4 | 50 | 3 | 5 | 3 | | | 3 | 4 | 3 | | | poznański |
| 509 | Gimnazjum im. Adama Mickiewicza w Zespole Szkół w Żelicach | 49,2 | 25,1 | 34 | 24,1 | 34 | 2 | 2 | 3 | 2 | 1 | 4 | 4 | 4 | 4 | 4 | wągrowiecki |
| 510 | Gimnazjum w Wieleniu | 49,2 | 25,9 | 112 | 23,3 | 112 | 3 | 3 | 3 | 3 | 2 | 3 | 4 | 5 | 5 | 2 | czarnkowsko-trzcianecki |
| 511 | Gimnazjum w Zespole Szkół w Łąkie | 49,2 | 27,7 | 15 | 21,5 | 15 | 4 | 3 | 3 | 3 | 3 | 2 | 2 | 2 | 2 | 2 | złotowski |
| 512 | Gimnazjum im. Tadeusza Kościuszki w Zespole Szkół w Kwilczu | 49,2 | 27,7 | 76 | 21,5 | 76 | 4 | 3 | 3 | 3 | 4 | 2 | 3 | 2 | 3 | 5 | międzychodzki |
| 513 | Gimnazjum w Zbąszyniu | 49,1 | 26,3 | 138 | 22,8 | 138 | 3 | 5 | 5 | 4 | 5 | 3 | 3 | 4 | 4 | 4 | nowotomyski |
| 514 | Gimnazjum w Zespole Gimnazjalno-Skolnym w Morzyczynie | 49,1 | 27,1 | 51 | 22,0 | 51 | 3 | 3 | 4 | 2 | 3 | 3 | 3 | 2 | 2 | 6 | koniński |
| 515 | Gimnazjum w Zespole Szkół im. Kornela Makuszyńskiego w Kruszewie | 49,1 | 26,8 | 19 | 22,3 | 19 | 3 | 3 | 5 | 6 | 2 | 3 | 6 | 8 | 5 | 5 | piłski |
| 516 | Gimnazjum nr 30 im. Felicjana Sypniewskiego w Zespole Szkół z Oddziałami Sportowymi nr 5 w Poznaniu | 49,1 | 26,2 | 49 | 22,9 | 49 | 3 | 7 | 6 | 5 | 7 | 3 | 6 | 4 | 6 | 6 | Poznań |
| 517 | Gimnazjum im. Powstańców Wielkopolskich w Lwówku | 49,0 | 25,7 | 138 | 23,3 | 138 | 3 | 2 | 3 | 2 | 3 | 3 | 3 | 3 | 2 | 4 | nowotomyski |
| 518 | Gimnazjum nr 2 im. Powstańców Wielkopolskich 1918/19 w Gnieźnie | 49,0 | 26,1 | 222 | 22,9 | 222 | 4 | 4 | 5 | 4 | 4 | 4 | 4 | 4 | 4 | 4 | gnieźnieński |
| 519 | Gimnazjum im. Noblistów w Rokietnicy | 48,9 | 28,0 | 45 | 20,9 | 45 | 4 | 5 | 4 | 5 | 7 | 2 | 3 | 4 | 5 | 6 | poznański |
| 520 | Gimnazjum w Zespole Szkół w Ostrorogu | 48,9 | 26,7 | 54 | 22,2 | 54 | 3 | 5 | 2 | 4 | | 3 | 3 | 3 | 3 | | szamotulski |
| 521 | Gimnazjum im. Jana Pawła II w Zespole Szkół w Mochach | 48,6 | 24,0 | 50 | 24,6 | 50 | 2 | 4 | 4 | 5 | 7 | 4 | 6 | 6 | 5 | 6 | wolsztyński |
| 522 | Gimnazjum w Zespole Szkół w Starej Łubiance | 48,5 | 26,6 | 39 | 21,9 | 39 | 3 | 3 | 3 | 2 | 4 | 3 | 2 | 2 | 2 | 3 | piłski |
| 523 | Gimnazjum nr 42 im. Henryka Sienkiewicza w Poznaniu | 48,5 | 26,9 | 96 | 21,6 | 97 | 3 | 5 | 6 | 6 | 6 | 2 | 4 | 4 | 4 | 5 | Poznań |

Wyniki z egzaminu gimnazjalnego gimnazjów województwa wielkopolskiego - za rok 2008

| | | | | | | | | | | | | | | | | | |
|-----|--|------|------|-----|------|-----|---|---|---|---|---|---|---|---|---|---|-------------------------|
| 524 | Gimnazjum nr 1 im. Polskich Olimpijczyków w Skokach | 48,4 | 26,4 | 127 | 22,0 | 127 | 3 | 2 | 4 | 3 | 3 | 3 | 3 | 3 | 3 | 4 | wągrowiecki |
| 525 | Gimnazjum im. prof. Władysława Nehringa w Klecku | 48,3 | 25,9 | 131 | 22,4 | 131 | 3 | 2 | 3 | 2 | 2 | 3 | 3 | 3 | 2 | 2 | gnieźniński |
| 526 | Gimnazjum w Zespole Szkół Gimnazjum i Szkoły Podstawowej w Buczu | 48,3 | 26,0 | 73 | 22,3 | 73 | 3 | 5 | 6 | 3 | 4 | 3 | 6 | 4 | 3 | 4 | wolsztyński |
| 527 | Gimnazjum Publiczne im. Ludwika Szymoniaka w Sobótce | 48,3 | 26,5 | 47 | 21,8 | 47 | 3 | 3 | 3 | 3 | 3 | 2 | 2 | 2 | 2 | 4 | ostrowski |
| 528 | Gimnazjum w Zespole Przedszkolno-Szkolno-Gimnazjalnym w Rostarzewie | 48,2 | 24,2 | 48 | 24,0 | 48 | 2 | 4 | 4 | 3 | 2 | 4 | 4 | 4 | 3 | 3 | grodziski |
| 529 | Gimnazjum Publiczne w Michorzewie | 48,2 | 26,7 | 34 | 21,5 | 34 | 3 | 5 | 3 | 4 | 4 | 2 | 5 | 5 | 6 | 5 | nowotomyski |
| 530 | Gimnazjum w Zespole Szkół w Targowej Górze | 48,0 | 24,8 | 23 | 23,2 | 23 | 2 | 6 | 6 | 4 | 6 | 3 | 7 | 5 | 4 | 7 | wrzesiński |
| 531 | Gimnazjum nr 3 im. Mikołaja Kopernika w Obornikach | 47,9 | 25,7 | 104 | 22,2 | 104 | 3 | 3 | 5 | 3 | 3 | 3 | 4 | 3 | 3 | 3 | obornicki |
| 532 | Publiczne Gimnazjum w Gębicach | 47,9 | 24,2 | 65 | 23,7 | 65 | 2 | 2 | 3 | 2 | 1 | 3 | 3 | 3 | 4 | 2 | czarnkowsko-trzcianecki |
| 533 | Gimnazjum w Zespole Szkół w Konarach | 47,9 | 24,5 | 47 | 23,4 | 47 | 2 | 4 | 2 | 2 | 5 | 3 | 4 | 2 | 2 | 5 | rawicki |
| 534 | Publiczne Gimnazjum im. Adama Mickiewicza w Jastrowiu | 47,8 | 25,6 | 88 | 22,2 | 88 | 3 | 4 | 5 | 2 | 2 | 3 | 3 | 4 | 3 | 3 | złotowski |
| 535 | Gimnazjum w Bolechowie | 47,7 | 24,4 | 51 | 23,3 | 51 | 2 | 2 | 2 | 3 | 3 | 3 | 3 | 2 | 2 | 2 | poznański |
| 536 | Gimnazjum Publiczne im. Jana Pawła II w Łobżenicy | 47,5 | 25,2 | 134 | 22,3 | 134 | 2 | 3 | 4 | 5 | 4 | 3 | 3 | 2 | 3 | 2 | piłski |
| 537 | Gimnazjum w Zespole Szkół Publicznych w Żydowie | 47,5 | 26,2 | 42 | 21,3 | 42 | 3 | 3 | 5 | 7 | 6 | 2 | 5 | 4 | 6 | 5 | gnieźniński |
| 538 | Publiczne Gimnazjum im. Jana Pawła II w Tarnówce | 47,5 | 25,2 | 32 | 22,3 | 32 | 2 | 3 | 2 | 3 | 2 | 3 | 3 | 2 | 3 | 8 | złotowski |
| 539 | Gimnazjum w Kościelnej Wsi | 47,3 | 22,2 | 35 | 25,1 | 35 | 2 | 6 | 5 | 5 | 3 | 4 | 3 | 4 | 4 | 4 | pleszewski |
| 540 | Gimnazjum im. Powstańców Wielkopolskich w Zespole Szkół w Przemęcie | 47,3 | 24,7 | 58 | 22,6 | 58 | 2 | 4 | 4 | 4 | 3 | 3 | 4 | 4 | 7 | 4 | wolsztyński |
| 541 | Gimnazjum im. Kardynała Karola Wojtyły w Zespole Szkół w Chynowej | 47,3 | 24,6 | 32 | 22,7 | 32 | 2 | 2 | 3 | 5 | 3 | 3 | 2 | 2 | 2 | 4 | ostrowski |
| 542 | Gimnazjum w Zespole Szkół w Iwnie | 47,2 | 27,3 | 19 | 19,9 | 19 | 3 | 4 | 8 | 4 | 5 | 2 | 3 | 5 | 2 | 4 | poznański |
| 543 | Gimnazjum w Siedlisku | 47,0 | 25,2 | 31 | 21,8 | 31 | 2 | 5 | 7 | 3 | 1 | 2 | 4 | 4 | 4 | 4 | czarnkowsko-trzcianecki |
| 544 | Gimnazjum im. Powstańców Wielkopolskich w Mieścisku | 46,9 | 24,3 | 90 | 22,6 | 90 | 2 | 3 | 5 | 3 | 3 | 3 | 4 | 4 | 3 | 3 | wągrowiecki |
| 545 | Gimnazjum im. Powstańców Wielkopolskich w Zespole Szkolno-Przedszkolnym w Mielżynie | 46,8 | 23,1 | 29 | 23,7 | 29 | 2 | 4 | 6 | 3 | 2 | 3 | 3 | 3 | 5 | 3 | gnieźniński |
| 546 | Publiczne Gimnazjum w Zespole Szkół im. Władysława Reymonta w Lipiej Górze | 46,7 | 24,4 | 26 | 22,3 | 26 | 2 | 2 | 3 | 2 | 2 | 3 | 3 | 3 | 2 | 2 | chodzieski |
| 547 | Publiczne Gimnazjum w Margoninie | 46,7 | 24,3 | 134 | 22,4 | 134 | 2 | 2 | 3 | 3 | 2 | 3 | 3 | 3 | 4 | 4 | chodzieski |
| 548 | Gimnazjum w Zespole Szkół im. Karola Marcinkowskiego w Ludomach | 46,7 | 23,0 | 37 | 23,7 | 37 | 2 | 3 | 5 | 3 | 3 | 3 | 2 | 3 | 4 | 4 | obornicki |
| 549 | Gminne Gimnazjum w Zacharzynie | 46,5 | 23,5 | 34 | 23,0 | 34 | 2 | 2 | 3 | 2 | 2 | 3 | 3 | 2 | 3 | 6 | chodzieski |
| 550 | Publiczne Gimnazjum w Zespole Szkół Samorządowych im. por. Tadeusza Janeczko w Sypniewie | 46,3 | 24,5 | 25 | 21,8 | 25 | 2 | 3 | 3 | | | 2 | 4 | 4 | | | złotowski |
| 551 | Gimnazjum im. Marcina Rożka w Zespole Szkolno-Przedszkolnym w Jabłonnej | 46,0 | 24,4 | 43 | 21,6 | 43 | 2 | 2 | 2 | 3 | 3 | 2 | 3 | 3 | 2 | 4 | grodziski |
| 552 | Gimnazjum nr 3 w Grodzisku Wielkopolskim | 46,0 | 23,8 | 5 | 22,2 | 5 | 2 | 2 | 2 | 1 | 1 | 3 | 1 | 2 | 1 | 1 | grodziski |
| 553 | Katolickie Gimnazjum im. Jana Pawła II w Mosinie | 45,7 | 23,9 | 9 | 21,8 | 9 | 2 | 3 | 2 | 2 | 7 | 2 | 2 | 2 | 2 | 3 | poznański |
| 554 | Gimnazjum nr 32 w Zespole Szkół Chemicznych w Poznaniu | 45,4 | 25,5 | 38 | 19,9 | 38 | 3 | 3 | 3 | 5 | 5 | 2 | 4 | 2 | 4 | 6 | Poznań |
| 555 | Publiczne Gimnazjum Szkoły Twórczej Integracji w Milinie | 44,9 | 23,1 | 12 | 21,8 | 12 | 2 | 2 | 2 | 5 | | 2 | 2 | 2 | 4 | | koniński |
| 556 | Gimnazjum im. ks. abp. Antoniego Baraniaka w Zespole Szkół w Mchach | 44,8 | 20,9 | 42 | 23,9 | 42 | 2 | 2 | 3 | 2 | 6 | 4 | 2 | 3 | 3 | 4 | śremski |
| 557 | Gimnazjum w Jutrosinie | 44,6 | 23,0 | 49 | 21,6 | 49 | 2 | 3 | 3 | 3 | 4 | 2 | 4 | 4 | 4 | 6 | rawicki |
| 558 | Gimnazjum nr 3 Gminy Wągrowiec im. Henryka Sienkiewicza w Rąbczynie | 44,4 | 21,9 | 45 | 22,5 | 45 | 2 | 4 | 4 | 3 | 2 | 3 | 5 | 4 | 4 | 2 | wągrowiecki |
| 559 | Gimnazjum w Zespole Szkół z Oddziałami Sportowymi w Marzeninie | 44,4 | 22,7 | 19 | 21,7 | 19 | 2 | 2 | 2 | 4 | 5 | 2 | 2 | 2 | 2 | 2 | wrzesiński |
| 560 | Gimnazjum w Chrośnicy | 42,6 | 20,8 | 54 | 21,8 | 54 | 2 | 3 | 3 | 3 | 2 | 2 | 2 | 2 | 5 | 3 | nowotomyski |

Wyniki z egzaminu gimnazjalnego gimnazjów województwa wielkopolskiego - za rok 2008

| | | | | | | | | | | | | | | | | | |
|-----|---|------|------|-----|------|-----|---|---|---|---|---|---|---|---|---|---|-------------------------|
| 561 | Gimnazjum im. ks. Onufrego Kopczyńskiego w Zespole Szkół Publicznych w Czarniejewie | 42,0 | 22,8 | 50 | 19,2 | 50 | 2 | 3 | 4 | 3 | 3 | 2 | 4 | 3 | 4 | 4 | gnieźnieński |
| 562 | Gimnazjum nr 21 w Zespole Szkół Ogólnokształcących nr 11 w Poznaniu | 41,3 | 22,4 | 19 | 18,9 | 19 | 2 | 2 | 3 | 6 | 5 | 2 | 2 | 4 | 4 | 5 | Poznań |
| 563 | Gimnazjum nr 20 im. Ojca Mariana Żelazka w Poznaniu | 40,9 | 21,8 | 38 | 19,1 | 38 | 2 | 3 | 4 | 2 | 2 | 2 | 3 | 4 | 2 | 2 | Poznań |
| 564 | Prywatne Gimnazjum "Porkom" w Gnieźnie | 40,1 | 21,4 | 15 | 18,7 | 15 | 2 | 2 | 2 | 2 | | 3 | 2 | 2 | 1 | | gnieźnieński |
| 565 | Gimnazjum Specjalne nr 2 w Młodzieżowym Ośrodku Wychowawczym w Koźminie Wielkopolskim | 40,0 | 22,1 | 16 | 17,9 | 16 | 2 | 2 | 1 | 2 | 2 | 2 | 2 | 4 | 5 | 4 | krotoszyński |
| 566 | Gimnazjum nr 4 im. Ignacego Jana Paderewskiego w Pile | 39,9 | 21,0 | 182 | 18,9 | 182 | 2 | 2 | 2 | 2 | 3 | 2 | 2 | 2 | 2 | 3 | pilski |
| 567 | Gimnazjum nr 61 im. Ignacego Jana Paderewskiego w Poznaniu | 39,7 | 21,0 | 85 | 18,7 | 85 | 2 | 2 | 3 | 3 | 5 | 2 | 2 | 4 | 4 | 5 | Poznań |
| 568 | Gimnazjum w Specjalnym Ośrodku Szkolno-Wychowawczym dla Dzieci Niewidomych w Owińskach | 38,3 | 23,3 | 3 | 15,0 | 3 | 2 | 3 | 1 | 1 | 4 | 1 | 2 | 1 | 1 | 4 | poznański |
| 569 | Gimnazjum nr 2 w Pobiedziskach | 37,7 | 19,7 | 6 | 18,0 | 6 | 2 | 1 | 2 | 2 | 1 | 2 | 2 | 2 | 2 | 2 | poznański |
| 570 | Gimnazjum w Zespole Szkół Specjalnych im. Janusza Korczaka w Antoniewie | 36,9 | 20,8 | 29 | 16,1 | 29 | 2 | 2 | 2 | 1 | 2 | 2 | 3 | 1 | 2 | 6 | wagrowiecki |
| 571 | Gimnazjum nr 1 w Poznaniu | 36,7 | 20,4 | 79 | 16,3 | 79 | 2 | 2 | 4 | 6 | 4 | 2 | 2 | 3 | 3 | 3 | Poznań |
| 572 | Gimnazjum nr 2 w Zakładzie Poprawczym w Trzemesznie | 36,5 | 19,0 | 6 | 17,5 | 6 | 2 | 3 | 1 | 2 | 3 | 2 | 1 | 2 | 3 | 2 | gnieźnieński |
| 573 | Gimnazjum nr 69 w Zakładzie Poprawczym w Poznaniu | 34,2 | 17,3 | 23 | 16,9 | 23 | 1 | 2 | 4 | 7 | | 2 | 6 | 8 | 6 | | Poznań |
| 574 | Gimnazjum nr 1 im. Powstańców Wielkopolskich w Szamotułach | 33,2 | 17,0 | 58 | 16,2 | 58 | 1 | 1 | 1 | 1 | 2 | 2 | 1 | 1 | 2 | 2 | szamotulski |
| 575 | Gimnazjum dla Dorosłych w Zespole Szkół w Kaliszu | 32,8 | 17,5 | 36 | 15,3 | 36 | 1 | 1 | 1 | 1 | 1 | 2 | 1 | 1 | 1 | 1 | Kalisz |
| 576 | Gimnazjum Specjalne w Młodzieżowym Ośrodku Wychowawczym w Cerekwicy | 32,0 | 18,2 | 12 | 13,8 | 12 | 1 | 2 | 4 | 1 | 2 | 1 | 1 | 2 | 1 | 2 | jarociński |
| 577 | Prywatne Gimnazjum dla Dorosłych w Poznaniu | 31,5 | 17,1 | 8 | 14,4 | 8 | 1 | 2 | 1 | | | 1 | 2 | 1 | | | Poznań |
| 578 | Gimnazjum Specjalne nr 106 w Zespole Szkół Specjalnych nr 106 w Poznaniu | 31,0 | 18,7 | 10 | 12,3 | 10 | 2 | 1 | 1 | 1 | 1 | 1 | 1 | 1 | 1 | 1 | Poznań |
| 579 | Niepubliczne Gimnazjum z klasami przysposabiającymi do pracy w Śremie | 30,8 | 16,8 | 26 | 14,0 | 26 | 1 | 1 | 1 | | | 1 | 1 | 1 | | | śremski |
| 580 | Gimnazjum nr 11 w Zespole Szkół Specjalnych im. Janusza Korczaka w Gnieźnie | 28,8 | 16,1 | 35 | 12,7 | 35 | 1 | 1 | 1 | 1 | 1 | 1 | 1 | 1 | 1 | 1 | gnieźnieński |
| 581 | Gimnazjum z Oddziałami Przysposabiającymi do Pracy Stowarzyszenia na Rzecz Wspierania OHP przy CKiW OHP w Pleszewie | 28,7 | 14,5 | 63 | 14,2 | 63 | 1 | 1 | 1 | | | 1 | 1 | 1 | | | pleszewski |
| 582 | Prywatne Gimnazjum w Chodzieży | 28,5 | 14,8 | 6 | 13,7 | 6 | 1 | 1 | | | | 1 | 2 | | | | chodzieski |
| 583 | Gimnazjum dla Dorosłych "Scholar" w Poznaniu | 27,4 | 15,4 | 19 | 12,0 | 18 | 1 | 1 | 1 | 1 | | 1 | 2 | 1 | 1 | | Poznań |
| 584 | Gimnazjum dla Dorosłych Zakładu Doskonalenia Zawodowego z Zielonej Góry w Wolsztynie | 27,4 | 13,6 | 22 | 13,8 | 22 | 1 | 1 | | | | 1 | 1 | | | | wolsztyński |
| 585 | Gimnazjum im. gen. Józefa Wybickiego Przysposabiające do Pracy w Niechanowie | 26,0 | 12,6 | 11 | 13,4 | 11 | 1 | 1 | 1 | 1 | 1 | 1 | 1 | 1 | 1 | 1 | gnieźnieński |
| 586 | Niepubliczne Gimnazjum dla Dorosłych w Centrum Oświatowo-Kulturalnym w Potarzycy | 25,4 | 13,4 | 5 | 12,0 | 5 | 1 | 1 | | | | 1 | 1 | | | | jarociński |
| 587 | Prywatne Gimnazjum dla Dorosłych "Porkom" w Gnieźnie | 25,0 | 10,0 | 1 | 15,0 | 1 | 1 | 1 | | | | 1 | 1 | | | | gnieźnieński |
| 588 | Gimnazjum dla Dorosłych w Zespole Szkół Technicznych w Lesznie | 24,7 | 13,8 | 24 | 10,9 | 23 | 1 | 1 | 1 | 1 | 1 | 1 | 1 | 1 | 1 | 1 | Leszno |
| 589 | Gimnazjum dla Dorosłych w Zespole Szkół Zawodowych nr 2 we Wrześni | 24,4 | 12,8 | 23 | 11,6 | 23 | 1 | 1 | | | 1 | 1 | 1 | | | 1 | wrzesiński |
| 590 | Gimnazjum dla Dorosłych w Poznańskim Centrum Edukacji Ustawicznej i Praktycznej w Poznaniu | 24,0 | 10,0 | 1 | 14,0 | 1 | 1 | 6 | 1 | | 1 | 1 | 8 | 1 | | 1 | Poznań |
| 591 | Gimnazjum dla Dorosłych w Zespole Szkół Ponadgimnazjalnych im. Franciszka Ratajczaka w Kościanie | 23,4 | 13,0 | 22 | 10,4 | 22 | 1 | 1 | | | | 1 | 1 | | | | kościański |
| 592 | Gimnazjum w Lubaszcu | 21,9 | 11,0 | 14 | 10,9 | 14 | 1 | 1 | 1 | 1 | | 1 | 1 | 1 | 1 | | czarnkowsko-trzcianecki |
| 593 | Gimnazjum w Zespole Szkół Centrum Kształcenia Ustawicznego im. Stefana Batorego w Koninie | 21,3 | 11,8 | 35 | 9,5 | 35 | 1 | 1 | 1 | | | 1 | 1 | 1 | | | Konin |

Wyniki z egzaminu gimnazjalnego gimnazjów województwa wielkopolskiego - za rok 2008

| | | | | | | | | | | | | | | | | | | | |
|--|------|------|----|-----|----|---|---|---|---|---|---|---|---|---|---|---|---|---|------------------------|
| 594 Gimnazjum w Prywatnym Zespole Szkół w Czarnkowie | 20,3 | 11,5 | 26 | 8,8 | 26 | 1 | 1 | 1 | 1 | 1 | 1 | 1 | 1 | 1 | 1 | 1 | 1 | 1 | czarnkowsko-trzcieński |
|--|------|------|----|-----|----|---|---|---|---|---|---|---|---|---|---|---|---|---|------------------------|