

INSTYTUT ANALIZ REGIONALNYCH w Kielcach

Wyniki ze sprawdzianu końcowego w szkołach podstawowych województwa kujawsko-pomorskiego za okres 2007 - 2003

autor: dr Bogdan Stępień

Zabrania się zapisywania opracowania w formie elektronicznej oraz jego drukowania/kopiowania w całości bądź w części. Zabrania się bez zgody autora „na piśmie” wykorzystywania opracowania przez Kuratoria Oświaty i ich oddziały, jednostki samorządu terytorialnego, szkoły oraz inne instytucje z wyłączeniem mediów oraz osób fizycznych.

Kontakt z autorem: bogdan@iar.pl

Opracowanie powstało na podstawie danych z www.egzaminy.scholaris.pl wg stanu na dzień 1 września 2007 roku.

Wszystkie średnie podane w opracowaniu zostały wyznaczone wyłącznie w oparciu o wyniki osiągnięte przez uczniów rozwiązujących zadania z arkusza standardowego.

www.iar.pl

Wrzesień'2007

Oznaczenia:

Średnie wyniki ze sprawdzianu

SSo średnia szkolna
SGo średnia gminna
SPO średnia powiatowa
SWo średnia wojewódzka
SKo średnia krajowa

Liczba zdających sprawdzian końcowy

LZ liczba zdających sprawdzian

Względne % odchylenia średnich ze sprawdzianu

$$P | Ko = \frac{SPO - SKo}{SKo} \times 100\% \quad \text{średniej powiatowej od średniej krajowej}$$

$$S | Ko = \frac{SSo - SKo}{SKo} \times 100\% \quad \text{średniej szkolnej od średniej krajowej}$$

$$S | Po = \frac{SSo - SPO}{SPO} \times 100\% \quad \text{średniej szkolnej od średniej powiatowej}$$

$$P | Wo = \frac{SPO - SWo}{SWo} \times 100\% \quad \text{średniej powiatowej od średniej wojewódzkiej}$$

$$S | Wo = \frac{SSo - SWo}{SWo} \times 100\% \quad \text{średniej szkolnej od średniej wojewódzkiej}$$

$$S | Go = \frac{SSh - SGo}{SGo} \times 100\% \quad \text{średniej szkolnej od średniej gminnej}$$

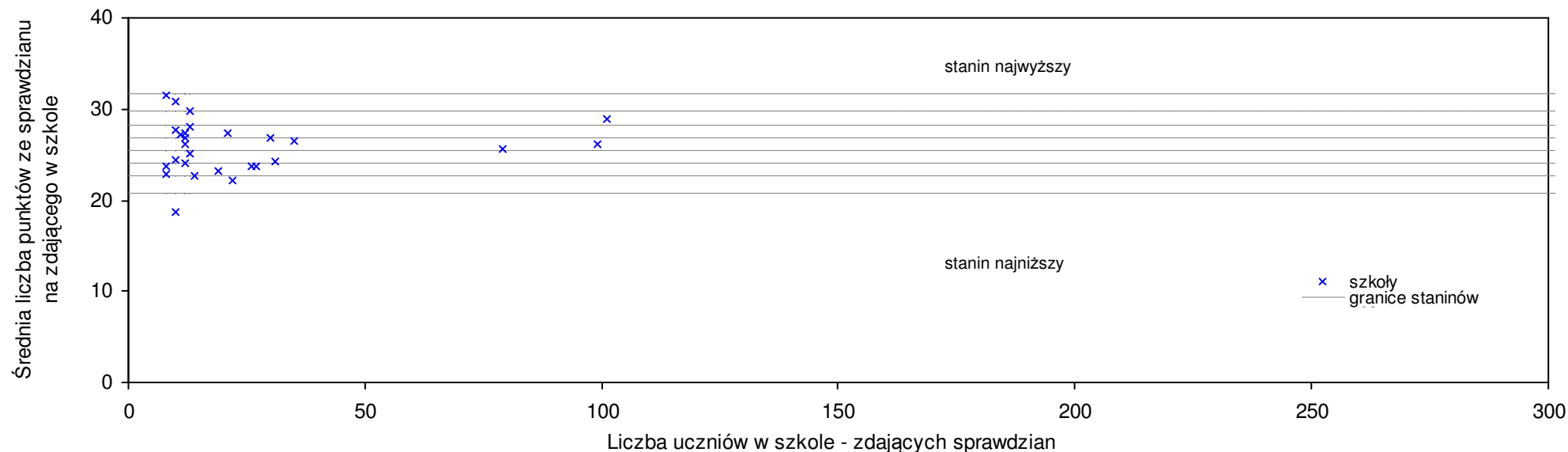
Stanin (szkół)	Sprawdzian końcowy w szkołach podstawowych przedziały punktowe				
	2003	2004	2005	2006	2007
9. najwyższy	32,9 - 39,0	31,3 - 39,5	33,9 - 39,2	31,4 - 39,0	31,8 - 39,5
8. bardzo wysoki	31,4 - 32,8	29,0 - 31,2	32,4 - 33,8	29,1 - 31,3	29,8 - 31,7
7. wysoki	30,2 - 31,3	27,3 - 28,9	31,1 - 32,3	27,4 - 29,0	28,3 - 29,7
6. wyżej średni	29,0 - 30,1	25,8 - 27,2	29,8 - 31,0	25,8 - 27,3	26,9 - 28,2
5. średni	27,7 - 28,9	24,4 - 25,7	28,5 - 29,7	24,2 - 25,7	25,5 - 26,8
4. niżej średni	26,4 - 27,6	23,0 - 24,3	27,1 - 28,4	22,7 - 24,1	24,2 - 25,4
3. niski	25,0 - 26,3	21,5 - 22,9	25,7 - 27,0	21,0 - 22,6	22,7 - 24,1
2. bardzo niski	23,2 - 24,9	19,7 - 21,4	23,8 - 25,6	19,2 - 20,9	20,9 - 22,6
1. najniższy	7,7 - 23,1	2,0 - 19,6	11,0 - 23,7	4,0 - 19,1	7,2 - 20,8

Wyniki województw	SWo	W Ko
1 mazowieckie	27,4	3,1%
2 małopolskie	27,4	3,1%
3 podkarpackie	26,8	0,9%
4 podlaskie	26,8	0,7%
5 opolskie	26,8	0,6%
6 lubelskie	26,7	0,5%
7 dolnośląskie	26,6	0,1%
8 łódzkie	26,6	0,1%
9 warmińsko-mazurskie	26,2	-1,5%
10 pomorskie	26,2	-1,6%
11 śląskie	26,2	-1,6%
12 wielkopolskie	26,1	-1,8%
13 świętokrzyskie	26,0	-2,1%
14 kujawsko-pomorskie	26,0	-2,4%
15 zachodniopomorskie	25,8	-2,9%
16 lubuskie	25,6	-3,6%

Wyniki powiatów	SPo	P Wo	P Ko
1 m. Toruń	27,8	7,2%	4,7%
2 m. Bydgoszcz	27,6	6,3%	3,8%
3 pow. inowrocławski	26,8	3,2%	0,7%
4 pow. mogileński	26,6	2,5%	0,1%
5 m. Włocławek	26,3	1,4%	-1,1%
6 pow. rypiński	26,2	0,8%	-1,6%
7 pow. radziejowski	26,1	0,5%	-1,9%
8 pow. aleksandrowski	26,1	0,5%	-2,0%
9 pow. bydgoski	25,9	-0,3%	-2,7%
10 m. Grudziądz	25,8	-0,7%	-3,1%
11 pow. toruński	25,8	-0,8%	-3,2%
12 pow. sępoleński	25,7	-0,9%	-3,3%
13 pow. golubsko-dobrzyński	25,3	-2,5%	-4,8%
14 pow. nakielski	25,2	-3,0%	-5,4%
15 pow. brodnicki	25,1	-3,2%	-5,5%
16 pow. włocławski	25,0	-3,6%	-5,9%
17 pow. świecki	24,9	-4,0%	-6,4%
18 pow. tucholski	24,6	-5,2%	-7,5%
19 pow. żniński	24,5	-5,8%	-8,1%
20 pow. lipnowski	24,4	-6,0%	-8,2%
21 pow. wąbrzeski	24,4	-6,2%	-8,5%
22 pow. grudziądzki	23,8	-8,2%	-10,4%
23 pow. chełmiński	23,6	-9,0%	-11,2%

pow. aleksandrowski

Średnie wyniki szkół na ucznia a liczba zdających sprawdzian w szkole - dla pow. aleksandrowskiego



SPO: 26,1 SWo: 26 P|Wo: 0,5% SKo: 26,6 P|Kh: -2,0%

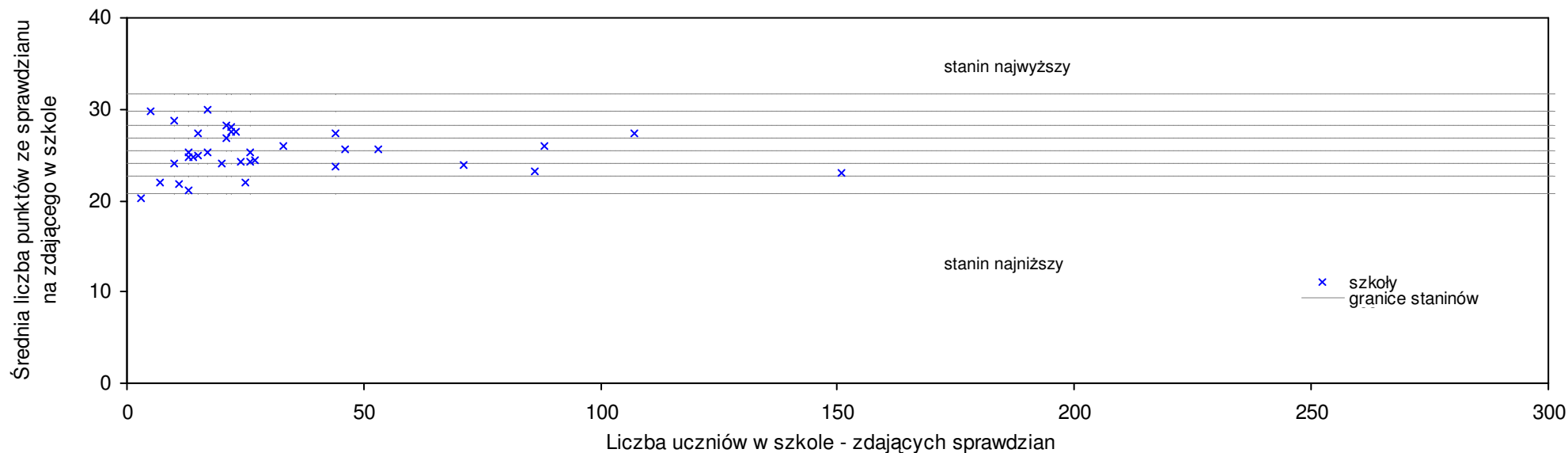
Nazwa szkoły	Dane ze sprawdzianu końcowego za rok 2007						Staniny szkół wg lat				
	SSo	LZ	S Ko	S Wo	S Po	S Go	07	06	05	04	03
1 Szkoła Podstawowa w Łowiczku	31,6	8	18,8%	21,7%	21,2%	18,3%	8	8	6	4	9
2 Publiczna Szkoła Podstawowa w Ostrowąsie	30,9	10	16,2%	19,0%	18,5%	17,3%	8	7	8	7	3
3 Publiczna Szkoła Podstawowa im. Władysława I Łokietka w Siniarzewie	29,8	13	12,0%	14,8%	14,3%	19,8%	8	6	4	8	9
4 Szkoła Podstawowa nr 1 w Ciechocinku	28,9	101	8,6%	11,3%	10,8%	3,3%	7	5	7	6	6
5 Publiczna Szkoła Podstawowa im. Jana Pawła II w Sierzchowie	28,0	13	5,3%	7,9%	7,4%	10,2%	6	7	5	4	5
6 Publiczna Szkoła Podstawowa im. Marszałka Józefa Piłsudskiego w Straszewie	27,7	10	4,1%	6,7%	6,2%	16,8%	6	5	3	6	5
7 Szkoła Podstawowa w Bądkowie	27,3	21	2,6%	5,2%	4,7%	2,2%	6	7	7	6	4
8 Publiczna Szkoła Podstawowa w Woluszewie	27,3	12	2,6%	5,2%	4,7%	3,6%	6	2	2	7	4
9 Szkoła Podstawowa w Wysocinie	27,1	11	1,9%	4,4%	3,9%	1,5%	6	7	4	3	2
10 Publiczna Szkoła Podstawowa w Stawkach	26,8	30	0,8%	3,2%	2,8%	1,7%	5	7	3	4	1
11 Publiczna Szkoła Podstawowa w Opokach	26,8	12	0,8%	3,2%	2,8%	1,7%	5	3	7	5	1
12 Szkoła Podstawowa im. Komisji Edukacji Narodowej w Raciążku	26,5	35	-0,4%	2,1%	1,6%	0,0%	5	6	6	6	7

Wyniki ze sprawdzianu końcowego w szkołach podstawowych województwa kujawsko-pomorskiego - za rok 2007

13	Szkoła Podstawowa w Brudnowie	26,2	12	-1,5%	0,9%	0,5%	3,1%	5	2	5	7	4
14	Publiczna Szkoła Podstawowa nr 1 w Aleksandrowie Kujawskim	26,1	99	-1,9%	0,5%	0,1%	0,7%	5	4	6	4	3
15	Szkoła Podstawowa nr 3 im. Józefa Wybickiego w Aleksandrowie Kujawskim	25,7	79	-3,4%	-1,0%	-1,5%	-0,8%	5	3	4	5	4
16	Publiczna Szkoła Podstawowa w Przybranowie	25,1	13	-5,6%	-3,3%	-3,8%	-4,7%	4	4	3	6	4
17	Szkoła Podstawowa w Niszczewach	24,5	10	-7,9%	-5,6%	-6,1%	-3,5%	4	1	1	1	2
18	Szkoła Podstawowa im. Ignacego Jana Paderewskiego w Zbrachlinie	24,3	31	-8,6%	-6,4%	-6,8%	-4,3%	4	2	3	2	4
19	Szkoła Podstawowa w Toporzyszczewie	24,0	12	-9,8%	-7,6%	-8,0%	-10,1%	3	5	2	5	2
20	Szkoła Podstawowa w Nieszawie	23,8	26	-10,5%	-8,3%	-8,7%	0,0%	3	5	4	5	5
21	Szkoła Podstawowa w Łówkowicach	23,8	8	-10,5%	-8,3%	-8,7%	-10,9%	3	7	7	7	4
22	Publiczna Szkoła Podstawowa w Zakrzewie	23,7	27	-10,9%	-8,7%	-9,1%	-4,7%	3	4	4	4	4
23	Publiczna Szkoła Podstawowa w Służewie	23,2	19	-12,8%	-10,6%	-11,0%	-12,0%	3	4	4	5	3
24	Szkoła Podstawowa w Świętem	22,9	8	-13,9%	-11,8%	-12,2%	-3,4%	3	2	6	6	9
25	Publiczna Szkoła Podstawowa w Sędzinie	22,6	14	-15,0%	-12,9%	-13,3%	-9,2%	2	5	8	4	3
26	Publiczna Szkoła Podstawowa im. Prymasa Tysiąclecia Kardynała Stefana Wyszyńskiego w Konecku	22,2	22	-16,5%	-14,5%	-14,9%	-6,4%	2	1	4	4	2
27	Szkoła Podstawowa Specjalna nr 2 w Ciechocinku	18,7	10	-29,7%	-28,0%	-28,3%	-33,2%	1	1	3	1	3

pow. brodnicki

Średnie wyniki szkół na ucznia a liczba zdających sprawdzian w szkole - dla pow. brodnickiego



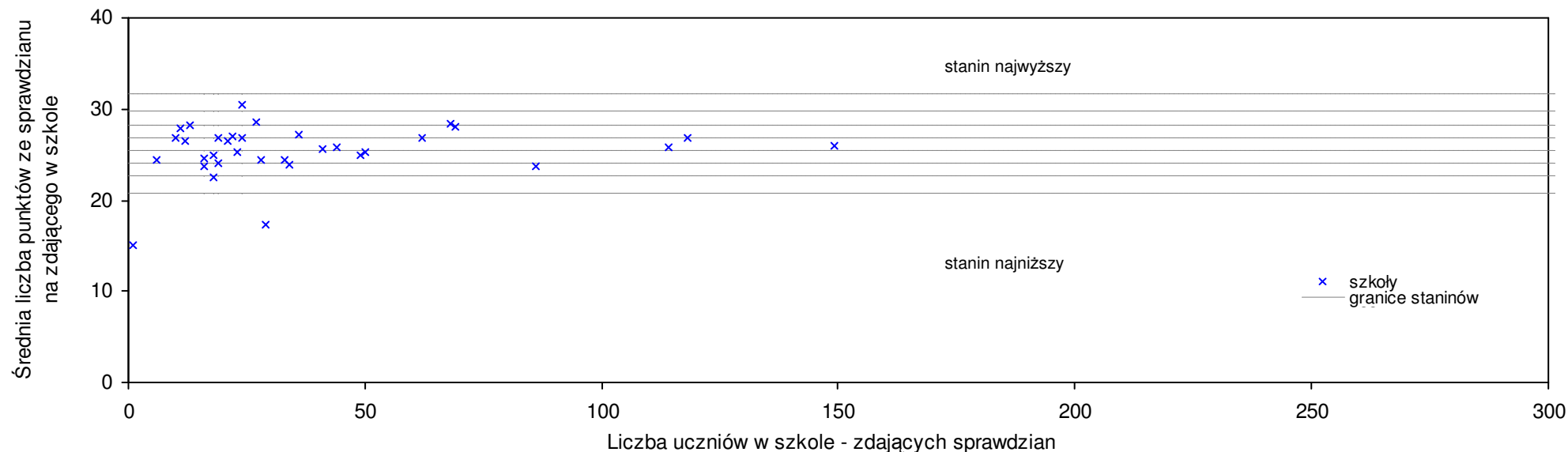
SPo: 25,1 SWo: 26 P|Wo: -3,2% SKo: 26,6 P|Kh: -5,5%

Wyniki ze sprawdzianu końcowego w szkołach podstawowych województwa kujawsko-pomorskiego - za rok 2007

Nazwa szkoły	Dane ze sprawdzianu końcowego za rok 2007						Staniny szkół wg lat				
	SSo	LZ	S Ko	S Wo	S Po	S Go	07	06	05	04	03
1 Szkoła Podstawowa w Gólkowie	30,0	17	12,8%	15,6%	19,4%	6,5%	8	7	6	8	6
2 Społeczna Szkoła Podstawowa w Brodnicy	29,8	5	12,0%	14,8%	18,6%	19,4%	8	7	5	8	
3 Szkoła Podstawowa w Miesiączkowie	28,8	10	8,3%	10,9%	14,6%	2,3%	7	6	8	4	4
4 Szkoła Podstawowa w Gorczenicy	28,3	21	6,4%	9,0%	12,6%	3,2%	7	2	4	4	6
5 Szkoła Podstawowa im. Ziemi Michałowskiej w Gortatowie	28,1	22	5,6%	8,2%	11,8%	2,5%	6	5	4	5	4
6 Szkoła Podstawowa w Radoszkach	27,5	23	3,4%	5,9%	9,4%	3,0%	6	3	4	5	4
7 Szkoła Podstawowa w Pokrzydowie	27,5	22	3,4%	5,9%	9,4%	4,9%	6	6	5	5	6
8 Szkoła Podstawowa nr 7 w Brodnicy	27,4	107	3,0%	5,5%	9,0%	9,8%	6	4	5	6	7
9 Szkoła Podstawowa w Górnicy	27,3	44	2,6%	5,2%	8,6%	-3,1%	6	5	3	6	6
10 Szkoła Podstawowa Stowarzyszenia Przyjaciół Szkół Katolickich w Grażawach	27,3	15	2,6%	5,2%	8,6%	2,2%	6	4	6	6	3
11 Szkoła Podstawowa w Jajkowie	26,8	21	0,8%	3,2%	6,6%	7,5%	5	3	4	3	5
12 Szkoła Podstawowa nr 4 im. "700-lecia Brodnicy" w Brodnicy	25,9	88	-2,6%	-0,2%	3,1%	3,8%	5	6	5	4	5
13 Szkoła Podstawowa w Nowych Świerczynach	25,9	33	-2,6%	-0,2%	3,1%	-3,0%	5	5	4	4	4
14 Szkoła Podstawowa w Świdziebni	25,7	53	-3,4%	-1,0%	2,3%	5,5%	5	4	5	3	4
15 Szkoła Podstawowa w Zbiczynie	25,6	46	-3,8%	-1,4%	1,9%	-2,3%	5	4	3	3	4
16 Szkoła Podstawowa w Kruszynach	25,3	17	-4,9%	-2,5%	0,7%	5,4%	4	5	4	4	2
17 Szkoła Podstawowa w Góralach	25,3	26	-4,9%	-2,5%	0,7%	6,3%	4	3	1	6	4
18 Szkoła Podstawowa im. Małgorzaty Sulek w Drużynach	25,2	13	-5,3%	-2,9%	0,3%	5,0%	4	7	5	5	5
19 Szkoła Podstawowa w Strzygach	24,9	15	-6,4%	-4,1%	-0,9%	4,5%	4	3	3	2	4
20 Szkoła Podstawowa w Szabdzie	24,8	13	-6,8%	-4,5%	-1,3%	-9,5%	4	4	5	5	4
21 Szkoła Podstawowa w Płowężu	24,8	14	-6,8%	-4,5%	-1,3%	4,2%	4	5	2	4	2
22 Szkoła Podstawowa w Nieżywieci	24,4	27	-8,3%	-6,0%	-2,9%	1,7%	4	3	4	4	3
23 Szkoła Podstawowa w Janowie	24,3	24	-8,6%	-6,4%	-3,3%	-0,2%	4	4	4	5	3
24 Szkoła Podstawowa w Brzoziu	24,2	26	-9,0%	-6,8%	-3,7%	-2,9%	4	6	3	4	4
25 Szkoła Podstawowa w Małkach	24,1	20	-9,4%	-7,2%	-4,1%	0,4%	3	2	3	6	2
26 Szkoła Podstawowa w Zasadach	24,1	10	-9,4%	-7,2%	-4,1%	-1,0%	3	5	4	8	7
27 Szkoła Podstawowa nr 2 w Brodnicy	23,9	71	-10,2%	-7,9%	-4,9%	-4,2%	3	2	5	6	5
28 Szkoła Podstawowa w Osieku	23,7	44	-10,9%	-8,7%	-5,7%	-0,5%	3	3	4	3	4
29 Szkoła Podstawowa w Jabłonowie Pomorskim	23,2	86	-12,8%	-10,6%	-7,7%	-2,6%	3	4	4	4	4
30 Szkoła Podstawowa nr 1 w Brodnicy	23,0	151	-13,5%	-11,4%	-8,5%	-7,8%	3	3	3	5	5
31 Szkoła Podstawowa w Bobrowie	22,0	25	-17,3%	-15,3%	-12,5%	-8,3%	2	5	5	7	5
32 Szkoła Podstawowa w Wielkim Leźnie	22,0	7	-17,3%	-15,3%	-12,5%	-11,8%	2	3	3	5	6
33 Szkoła Podstawowa w Michałkach	21,9	11	-17,7%	-15,6%	-12,9%	-10,1%	2	3	6	4	7
34 Szkoła Podstawowa w Dzierznie	21,2	13	-20,3%	-18,3%	-15,6%	-12,9%	2	3	3	4	8
35 Niepubliczna Szkoła Podstawowa w Suminie	20,3	3	-23,7%	-21,8%	-19,2%	-14,8%	1	4	4		

pow. bydgoski

Średnie wyniki szkół na ucznia a liczba zdających sprawdzian w szkole - dla pow. bydgoskiego



S|Po: 25,9 S|Wo: 26 P|Wo: -0,3% S|Ko: 26,6 P|Kh: -2,7%

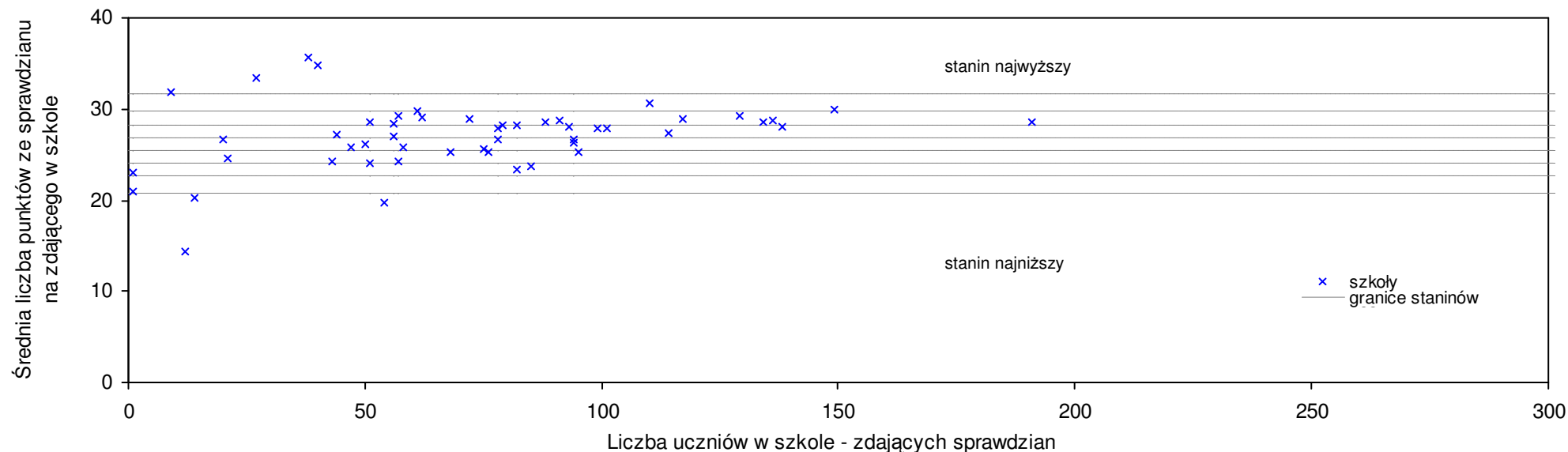
Nazwa szkoły	Dane ze sprawdzianu końcowego za rok 2007						Staniny szkół wg lat				
	S So	LZ	S Ko	S Wo	S Po	S Go	07	06	05	04	03
1 Szkoła Podstawowa w Kruszynie	30,5	24	14,7%	17,5%	17,9%	23,9%	8	4	3	3	5
2 Szkoła Podstawowa w Wojnowie	28,5	27	7,1%	9,8%	10,1%	15,8%	7	3	3	5	4
3 Szkoła Podstawowa w Zespole Szkół w Osielsku	28,4	68	6,8%	9,4%	9,7%	4,1%	7	5	5	6	6
4 Szkoła Podstawowa w Przyłękach	28,2	13	6,0%	8,6%	9,0%	5,8%	6	5	8	7	9
5 Szkoła Podstawowa w Brzozie	28,1	69	5,6%	8,2%	8,6%	4,4%	6	7	5	6	4
6 Szkoła Podstawowa w Stronnie	27,8	11	4,5%	7,1%	7,4%	8,8%	6	5	7	6	8
7 Szkoła Podstawowa im. Leona Wyczółkowskiego w Zespole Szkół we Wtelnie	27,2	36	2,3%	4,8%	5,1%	6,0%	6	4	3	1	3
8 Szkoła Podstawowa w Buszkowie	27,0	22	1,5%	4,0%	4,3%	5,2%	6	2	5	2	3
9 Szkoła Podstawowa w Dąbrowie Chełmińskiej	26,9	62	1,1%	3,6%	3,9%	2,9%	6	4	4	5	4
10 Szkoła Podstawowa w Borównie	26,8	10	0,8%	3,2%	3,6%	4,9%	5	6	6	5	5
11 Szkoła Podstawowa w Strzelcach Górnych	26,8	19	0,8%	3,2%	3,6%	4,9%	5	5	5	5	8
12 Szkoła Podstawowa im. Juliusza Vernea w Białych Błotach	26,8	118	0,8%	3,2%	3,6%	0,6%	5	4	4	4	4

Wyniki ze sprawdzianu końcowego w szkołach podstawowych województwa kujawsko-pomorskiego - za rok 2007

13	Szkoła Podstawowa w Niemczu	26,8	24	0,8%	3,2%	3,6%	-1,8%	5	5	5	7	3
14	Szkoła Podstawowa w Sitowcu	26,5	12	-0,4%	2,1%	2,4%	3,2%	5	3	4	3	6
15	Szkoła Podstawowa w Ostromecku	26,5	21	-0,4%	2,1%	2,4%	1,4%	5	6	4	6	6
16	Szkoła Podstawowa nr 2 im. Jana Pawła II w Koronowie	25,9	149	-2,6%	-0,2%	0,1%	0,9%	5	5	4	3	5
17	Szkoła Podstawowa w Łochowie	25,8	44	-3,0%	-0,6%	-0,3%	-3,2%	5	5	6	5	4
18	Szkoła Podstawowa nr 4 im. Bojowników o Wolność i Demokrację w Solcu Kujawskim	25,8	114	-3,0%	-0,6%	-0,3%	3,6%	5	4	4	6	5
19	Szkoła Podstawowa w Maksymilianowie	25,7	41	-3,4%	-1,0%	-0,7%	-5,8%	5	4	4	5	6
20	Szkoła Podstawowa w Nowej Wsi Wielkiej	25,3	50	-4,9%	-2,5%	-2,2%	-6,0%	4	3	6	5	5
21	Szkoła Podstawowa w Zespole Szkół w Wudzynie	25,3	23	-4,9%	-2,5%	-2,2%	-0,9%	4	6	7	2	5
22	Szkoła Podstawowa w Dobrczu	25,0	49	-6,0%	-3,7%	-3,4%	-2,1%	4	4	4	5	6
23	Szkoła Podstawowa w Mąkowsku	25,0	18	-6,0%	-3,7%	-3,4%	-2,6%	4	3	3	6	4
24	Szkoła Podstawowa w Witoldowie	24,6	16	-7,5%	-5,2%	-4,9%	-4,2%	4	4	4	4	4
25	Szkoła Podstawowa w Czarzach	24,5	33	-7,9%	-5,6%	-5,3%	-6,3%	4	1	5	5	3
26	Szkoła Podstawowa w Zespole Szkół w Kotomierzu	24,5	28	-7,9%	-5,6%	-5,3%	-4,1%	4	5	3	5	5
27	Szkoła Podstawowa w Strzelewie	24,5	6	-7,9%	-5,6%	-5,3%	-0,4%	4	5	5	5	4
28	Szkoła Podstawowa im. Ziemi Krajeńskiej w Samsiecznie	24,1	19	-9,4%	-7,2%	-6,9%	-2,1%	3	6	5	2	1
29	Szkoła Podstawowa im. Polskich Noblistów w Sicienku	23,9	34	-10,2%	-7,9%	-7,7%	-2,9%	3	5	6	5	5
30	Szkoła Podstawowa w Wierzchucinie Królewskim	23,7	16	-10,9%	-8,7%	-8,4%	-7,7%	3	3	3	3	6
31	Szkoła Podstawowa im. Pierwszej Dywizji Piechoty im. Tadeusza Kościuszki w Solcu Kujawskim	23,7	86	-10,9%	-8,7%	-8,4%	-4,8%	3	3	3	4	3
32	Szkoła Podstawowa w Łąsku Wielkim	22,5	18	-15,4%	-13,3%	-13,1%	-12,3%	2	3	3	3	5
33	Szkoła Podstawowa w Trzęmiętowie	17,3	29	-35,0%	-33,4%	-33,2%	-29,7%	1	2	1	1	2
34	Szkoła Podstawowa nr 4 w Koronowie	15,0	1	-43,6%	-42,2%	-42,0%	-41,6%	1	1	1	6	1

Bydgoszcz

Średnie wyniki szkół na ucznia a liczba zdających sprawdzian w szkole - dla m. Bydgoszcz



S|Po: 27,6 S|Wo: 26 P|Wo: 6,3% SKo: 26,6 P|Kh: 3,8%

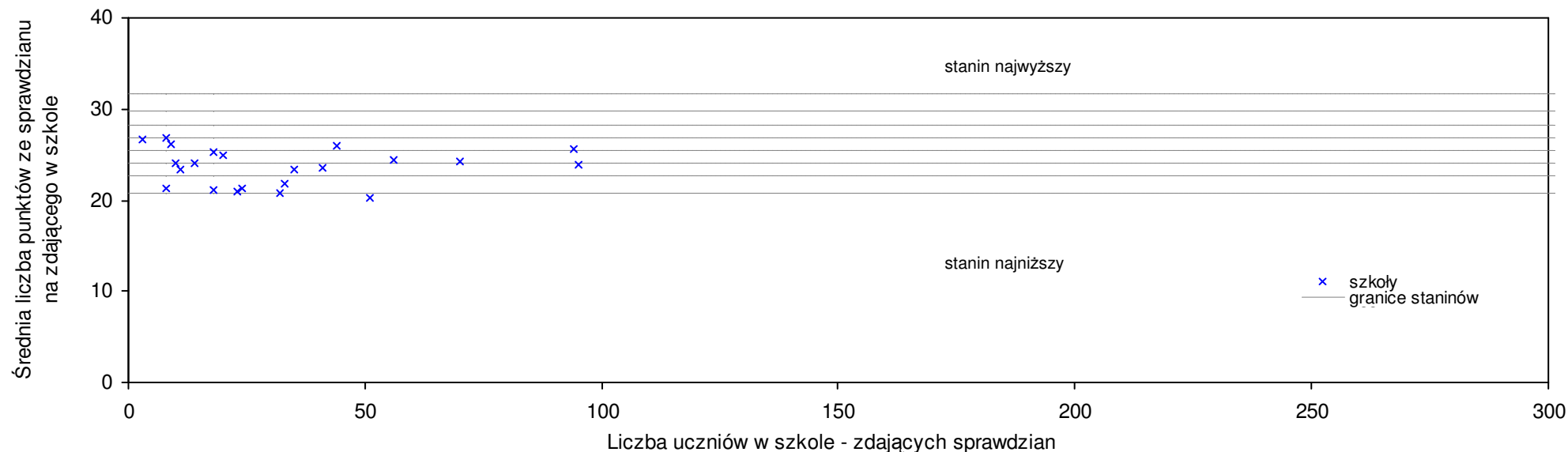
Nazwa szkoły	Dane ze sprawdzianu końcowego za rok 2007						Staniny szkół wg lat				
	SSo	LZ	S Ko	S Wo	S Po	S Go	07	06	05	04	03
1 Szkoła Podstawowa Towarzystwa Salezjańskiego w Bydgoszczy	35,7	38	34,2%	37,5%	29,3%	29,3%	9	9	9	9	9
2 Ogólnokształcąca Szkoła Muzyczna I st. im. Artura Rubinsteina w Bydgoszczy	34,8	40	30,8%	34,1%	26,1%	26,1%	9	9	9	9	9
3 Katolicka Szkoła Podstawowa im. św. Wojciecha w Bydgoszczy	33,4	27	25,6%	28,7%	21,0%	21,0%	9	9	9	9	9
4 Niepubliczna Szkoła Podstawowa nr 1 w Bydgoszczy	31,8	9	19,5%	22,5%	15,2%	15,2%	9	9	9	9	9
5 Szkoła Podstawowa nr 32 w Bydgoszczy	30,7	110	15,4%	18,3%	11,2%	11,2%	8	8	8	8	9
6 Szkoła Podstawowa nr 65 w Bydgoszczy	29,9	149	12,4%	15,2%	8,3%	8,3%	8	7	7	8	8
7 Szkoła Podstawowa nr 20 z Oddziałami Integracyjnymi w Bydgoszczy	29,8	61	12,0%	14,8%	8,0%	8,0%	8	7	7	7	8
8 Szkoła Podstawowa nr 9 w Bydgoszczy	29,2	57	9,8%	12,5%	5,8%	5,8%	7	4	6	6	7
9 Szkoła Podstawowa nr 64 w Bydgoszczy	29,2	129	9,8%	12,5%	5,8%	5,8%	7	8	8	8	8
10 Szkoła Podstawowa nr 36 w Bydgoszczy	29,1	62	9,4%	12,1%	5,4%	5,4%	7	7	7	7	7
11 Szkoła Podstawowa nr 6 w Bydgoszczy	28,9	72	8,6%	11,3%	4,7%	4,7%	7	7	7	8	8
12 Szkoła Podstawowa nr 67 w Bydgoszczy	28,9	117	8,6%	11,3%	4,7%	4,7%	7	6	7	8	7

Wyniki ze sprawdzianu końcowego w szkołach podstawowych województwa kujawsko-pomorskiego - za rok 2007

13	Szkoła Podstawowa nr 18 w Bydgoszczy	28,7	91	7,9%	10,6%	4,0%	4,0%	7	6	8	7	7
14	Szkoła Podstawowa nr 60 w Bydgoszczy	28,7	136	7,9%	10,6%	4,0%	4,0%	7	6	8	6	7
15	Szkoła Podstawowa nr 25 w Bydgoszczy	28,6	134	7,5%	10,2%	3,6%	3,6%	7	7	7	8	8
16	Szkoła Podstawowa nr 63 w Bydgoszczy	28,6	191	7,5%	10,2%	3,6%	3,6%	7	6	7	8	7
17	Szkoła Podstawowa nr 14 w Bydgoszczy	28,6	88	7,5%	10,2%	3,6%	3,6%	7	5	7	7	9
18	Szkoła Podstawowa nr 35 w Bydgoszczy	28,5	51	7,1%	9,8%	3,3%	3,3%	7	6	8	7	8
19	Szkoła Podstawowa nr 13 w Bydgoszczy	28,4	56	6,8%	9,4%	2,9%	2,9%	7	8	8	8	8
20	Szkoła Podstawowa nr 56 im. Arkadego Fiedlera w Bydgoszczy	28,3	79	6,4%	9,0%	2,5%	2,5%	7	5	7	7	6
21	Szkoła Podstawowa nr 48 w Bydgoszczy	28,2	82	6,0%	8,6%	2,2%	2,2%	6	5	5	8	5
22	Szkoła Podstawowa nr 66 w Bydgoszczy	28,1	138	5,6%	8,2%	1,8%	1,8%	6	7	6	8	7
23	Szkoła Podstawowa nr 62 w Bydgoszczy	28,0	93	5,3%	7,9%	1,4%	1,4%	6	6	7	7	7
24	Szkoła Podstawowa nr 16 w Zespole Szkół nr 16 w Bydgoszczy	27,9	78	4,9%	7,5%	1,1%	1,1%	6	5	5	6	5
25	Szkoła Podstawowa nr 61 w Bydgoszczy	27,8	99	4,5%	7,1%	0,7%	0,7%	6	6	7	7	8
26	Szkoła Podstawowa nr 31 w Bydgoszczy	27,8	101	4,5%	7,1%	0,7%	0,7%	6	6	7	7	8
27	Szkoła Podstawowa nr 4 w Bydgoszczy	27,4	114	3,0%	5,5%	-0,7%	-0,7%	6	5	5	6	6
28	Szkoła Podstawowa nr 12 z Oddziałami Integracyjnymi w Bydgoszczy	27,2	44	2,3%	4,8%	-1,4%	-1,4%	6	7	5	7	8
29	Szkoła Podstawowa nr 57 w Bydgoszczy	27,0	56	1,5%	4,0%	-2,2%	-2,2%	6	5	6	7	7
30	Szkoła Podstawowa nr 41 w Bydgoszczy	26,7	94	0,4%	2,9%	-3,3%	-3,3%	5	4	4	5	5
31	Szkoła Podstawowa nr 19 im. Mikołaja Kopernika - Bydgoszcz	26,7	20	0,4%	2,9%	-3,3%	-3,3%	5	4	4	5	6
32	Szkoła Podstawowa nr 38 w Bydgoszczy	26,7	78	0,4%	2,9%	-3,3%	-3,3%	5	7	8	8	8
33	Szkoła Podstawowa nr 15 w Bydgoszczy	26,3	94	-1,1%	1,3%	-4,7%	-4,7%	5	5	6	7	7
34	Szkoła Podstawowa nr 40 w Bydgoszczy	26,2	50	-1,5%	0,9%	-5,1%	-5,1%	5	4	5	6	5
35	Szkoła Podstawowa nr 10 w Bydgoszczy	25,8	47	-3,0%	-0,6%	-6,5%	-6,5%	5	5	4	5	6
36	Szkoła Podstawowa nr 46 im. Unii Europejskiej w Bydgoszczy	25,8	58	-3,0%	-0,6%	-6,5%	-6,5%	5	5	7	7	8
37	Szkoła Podstawowa nr 2 w Bydgoszczy	25,7	75	-3,4%	-1,0%	-6,9%	-6,9%	5	4	5	5	6
38	Szkoła Podstawowa nr 45 w Bydgoszczy	25,2	68	-5,3%	-2,9%	-8,7%	-8,7%	4	3	6	6	4
39	Szkoła Podstawowa nr 28 w Bydgoszczy	25,2	76	-5,3%	-2,9%	-8,7%	-8,7%	4	4	7	5	6
40	Szkoła Podstawowa nr 58 w Bydgoszczy	25,2	95	-5,3%	-2,9%	-8,7%	-8,7%	4	4	4	5	6
41	Szkoła Podstawowa nr 34 w Bydgoszczy	24,6	21	-7,5%	-5,2%	-10,9%	-10,9%	4	7	7	7	9
42	Szkoła Podstawowa nr 27 w Bydgoszczy	24,3	57	-8,6%	-6,4%	-12,0%	-12,0%	4	4	5	6	6
43	Szkoła Podstawowa nr 39 w Bydgoszczy	24,3	43	-8,6%	-6,4%	-12,0%	-12,0%	4	2	4	3	6
44	Zespół Szkół nr 34 w Bydgoszczy	24,1	51	-9,4%	-7,2%	-12,7%	-12,7%	3	3	5	5	5
45	Szkoła Podstawowa nr 47 w Bydgoszczy	23,8	85	-10,5%	-8,3%	-13,8%	-13,8%	3	3	5	5	4
46	Szkoła Podstawowa nr 37 im. Henryka Sienkiewicza w Bydgoszczy	23,4	82	-12,0%	-9,9%	-15,2%	-15,2%	3	2	4	4	5
47	Szkoła Podstawowa nr 52 w Bydgoszczy	23,0	1	-13,5%	-11,4%	-16,7%	-16,7%	3	4	4	9	7
48	Szkoła Podstawowa nr 53 w Bydgoszczy	21,0	1	-21,1%	-19,1%	-23,9%	-23,9%	2	6	9		
49	Szkoła Podstawowa nr 43 w Bydgoszczy	20,3	14	-23,7%	-21,8%	-26,4%	-26,4%	1	4	5	3	6
50	Szkoła Podstawowa nr 22 w Bydgoszczy	19,8	54	-25,6%	-23,7%	-28,3%	-28,3%	1	2	4	3	5
51	Szkoła Podstawowa nr 55 w Bydgoszczy	14,4	12	-45,9%	-44,5%	-47,8%	-47,8%	1	2	1	1	1

pow. chełmiński

Średnie wyniki szkół na ucznia a liczba zdających sprawdzian w szkole - dla pow. chełmińskiego



SPO: 23,6 SWo: 26 P|Wo: -9,0% SKo: 26,6 P|Kh: -11,2%

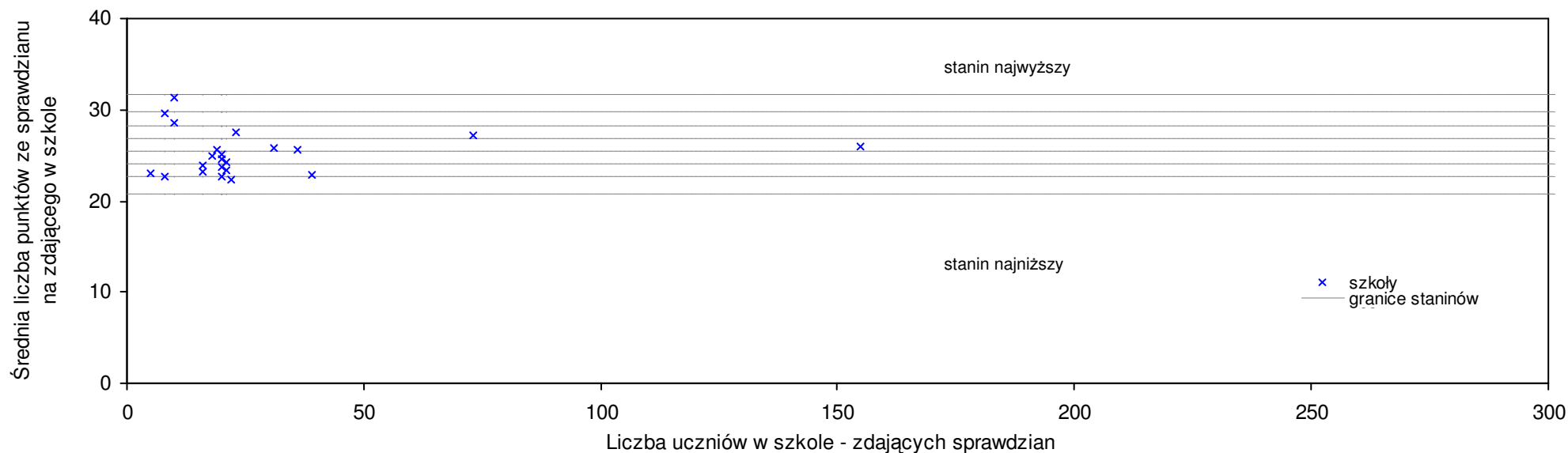
Nazwa szkoły	Dane ze sprawdzianu końcowego za rok 2007						Staniny szkół wg lat				
	SSo	LZ	S Ko	S Wo	S Po	S Go	07	06	05	04	03
1 Szkoła Podstawowa w Grzybnie	26,8	8	0,8%	3,2%	13,4%	9,8%	5	6		6	5
2 Dwujęzyczna Szkoła Podstawowa w Trzebczu Szlacheckim	26,7	3	0,4%	2,9%	13,0%	4,5%	5				
3 Szkoła Podstawowa w Brzozowie	26,2	9	-1,5%	0,9%	10,9%	2,5%	5	4	5	4	5
4 Szkoła Podstawowa - Kijewo Królewskie	25,9	44	-2,6%	-0,2%	9,6%	1,4%	5				
5 Szkoła Podstawowa nr 4 im. Wojska Polskiego w Chełmnie	25,6	94	-3,8%	-1,4%	8,3%	7,7%	5	4	3	4	4
6 Szkoła Podstawowa w Starogrodzie	25,3	18	-4,9%	-2,5%	7,1%	9,1%	4	6	2	4	2
7 Szkoła Podstawowa im. Marii Skłodowskiej-Curie w Krusinie	24,9	20	-6,4%	-4,1%	5,4%	2,5%	4	5	4	4	4
8 Szkoła Podstawowa im. Janusza Korczaka w Lisewie	24,5	56	-7,9%	-5,6%	3,7%	0,9%	4	3	2	4	4
9 Szkoła Podstawowa w Unisławiu	24,2	70	-9,0%	-6,8%	2,4%	-0,9%	4	3	4	5	5
10 Szkoła Podstawowa w Małym Czystem	24,1	10	-9,4%	-7,2%	2,0%	12,8%	3	2	4	2	3
11 Szkoła Podstawowa w Kokocku	24,1	14	-9,4%	-7,2%	2,0%	-1,3%	3	5	3	3	8
12 Szkoła Podstawowa nr 2 im. Stanisława Staszica w Chełmnie	23,9	95	-10,2%	-7,9%	1,1%	0,5%	3	3	5	3	4

Wyniki ze sprawdzianu końcowego w szkołach podstawowych województwa kujawsko-pomorskiego - za rok 2007

13	Szkoła Podstawowa im. Mikołaja Kopernika w Dubielnie	23,6	41	-11,3%	-9,1%	-0,1%	4,1%	3	4	3	4	4
14	Szkoła Podstawowa w Małych Łunawach	23,4	35	-12,0%	-9,9%	-1,0%	0,9%	3	2	3	3	2
15	Szkoła Podstawowa w Trzebczyku	23,3	11	-12,4%	-10,2%	-1,4%	-8,8%	3	5	5	8	5
16	Szkoła Podstawowa w Kolnie	21,8	33	-18,0%	-16,0%	-7,7%	-6,0%	2	3	2	3	3
17	Szkoła Podstawowa im. Dariusza Kołodziejka w Stolnie	21,3	24	-19,9%	-18,0%	-9,9%	-0,3%	2	2	2	1	1
18	Szkoła Podstawowa w Drzonowie	21,3	8	-19,9%	-18,0%	-9,9%	-12,3%	2	6	2	6	6
19	Szkoła Podstawowa w Wabczu	21,1	18	-20,7%	-18,7%	-10,7%	-1,2%	2	5	2	3	4
20	Szkoła Podstawowa w Zegartowicach	21,0	23	-21,1%	-19,1%	-11,1%	-7,4%	2	4	2	4	2
21	Szkoła Podstawowa im. Wojska Polskiego w Robakowie	20,7	32	-22,2%	-20,3%	-12,4%	-3,1%	1	2	2	2	3
22	Szkoła Podstawowa nr 1 im. Filomatów Pomorskich w Chelmie	20,2	51	-24,1%	-22,2%	-14,5%	-15,1%	1	1	1	2	2

pow. golubsko-dobrzyński

Średnie wyniki szkół na ucznia a liczba zdających sprawdzian w szkole - dla pow. golubsko-dobrzyńskiego



SPo: 25,3 SWo: 26 P|Wo: -2,5% SKo: 26,6 P|Kh: -4,8%

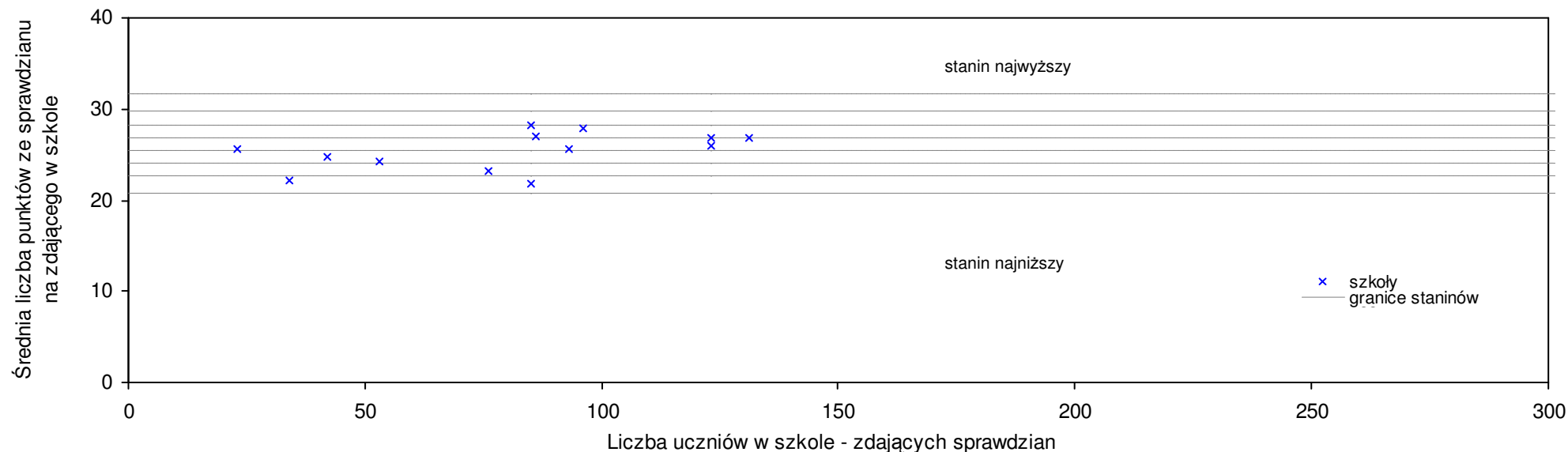
Nazwa szkoły	Dane ze sprawdzianu końcowego za rok 2007					Staniny szkół wg lat				
	SSo	LZ	S Ko	S Wo	S Po	S Go	07	06	05	04

Wyniki ze sprawdzianu końcowego w szkołach podstawowych województwa kujawsko-pomorskiego - za rok 2007

1	Szkoła Podstawowa w Nowogrodzie	31,3	10	17,7%	20,6%	23,6%	24,6%	8	4	3	4	4
2	Niepubliczna Szkoła Podstawowa w Sokołowie	29,6	8	11,3%	14,0%	16,9%	17,8%	7	6	3	7	5
3	Szkoła Podstawowa w Klonowie	28,5	10	7,1%	9,8%	12,6%	14,5%	7	5	2	2	4
4	Szkoła Podstawowa im. Wojska Polskiego w Pluskowężach	27,5	23	3,4%	5,9%	8,6%	3,0%	6	3	4	4	4
5	Szkoła Podstawowa w Kowalewie Pomorskim	27,1	73	1,9%	4,4%	7,0%	1,5%	6	4	4	5	6
6	Szkoła Podstawowa nr 2 w Golubiu-Dobrzyniu	25,9	155	-2,6%	-0,2%	2,3%	2,5%	5	3	5	5	6
7	Szkoła Podstawowa w Wielkim Rychnowie	25,8	31	-3,0%	-0,6%	1,9%	-3,3%	5	4	3	4	5
8	Szkoła Podstawowa w Radominie	25,6	36	-3,8%	-1,4%	1,1%	2,9%	5	5	5	5	3
9	Szkoła Podstawowa w Wielkiej Łące	25,6	19	-3,8%	-1,4%	1,1%	-4,1%	5	6	3	3	3
10	Szkoła Podstawowa im. Tadeusza Jędrzycki w Ostrowitem	25,1	20	-5,6%	-3,3%	-0,9%	-0,1%	4	5	3	4	5
11	Szkoła Podstawowa w Płonnem	24,9	18	-6,4%	-4,1%	-1,7%	0,1%	4	5	1	3	5
12	Szkoła Podstawowa w Zbójnie	24,6	20	-7,5%	-5,2%	-2,8%	-1,1%	4	6	2	4	3
13	Szkoła Podstawowa im. Stefana Żeromskiego w Działyniu	24,3	21	-8,6%	-6,4%	-4,0%	-2,3%	4	1	3	4	9
14	Szkoła Podstawowa w Miliszewach	23,9	16	-10,2%	-7,9%	-5,6%	2,8%	3	5	2	1	2
15	Szkoła Podstawowa w Świętosławiu	23,7	20	-10,9%	-8,7%	-6,4%	1,9%	3	2	4	5	2
16	Szkoła Podstawowa w Lisewie	23,3	21	-12,4%	-10,2%	-8,0%	-7,2%	3	5	2	4	3
17	Szkoła Podstawowa w Dulsku	23,2	16	-12,8%	-10,6%	-8,4%	-6,7%	3	3	6	8	8
18	Szkoła Podstawowa w Węgarsku	23,0	5	-13,5%	-11,4%	-9,2%	-8,4%	3	7	7	7	3
19	Szkoła Podstawowa nr 1 w Golubiu-Dobrzyniu	22,8	39	-14,3%	-12,2%	-10,0%	-9,8%	3	4	3	3	3
20	Szkoła Podstawowa we Wrockach	22,7	20	-14,7%	-12,6%	-10,3%	-9,6%	3	6	6	5	5
21	Szkoła Podstawowa w Rużu	22,6	8	-15,0%	-12,9%	-10,7%	-9,2%	2	1	3	2	4
22	Szkoła Podstawowa w Ciechocinie	22,4	22	-15,8%	-13,7%	-11,5%	-3,7%	2	3	6	4	5

Grudziądz

Średnie wyniki szkół na ucznia a liczba zdających sprawdzian w szkole - dla m. Grudziądz

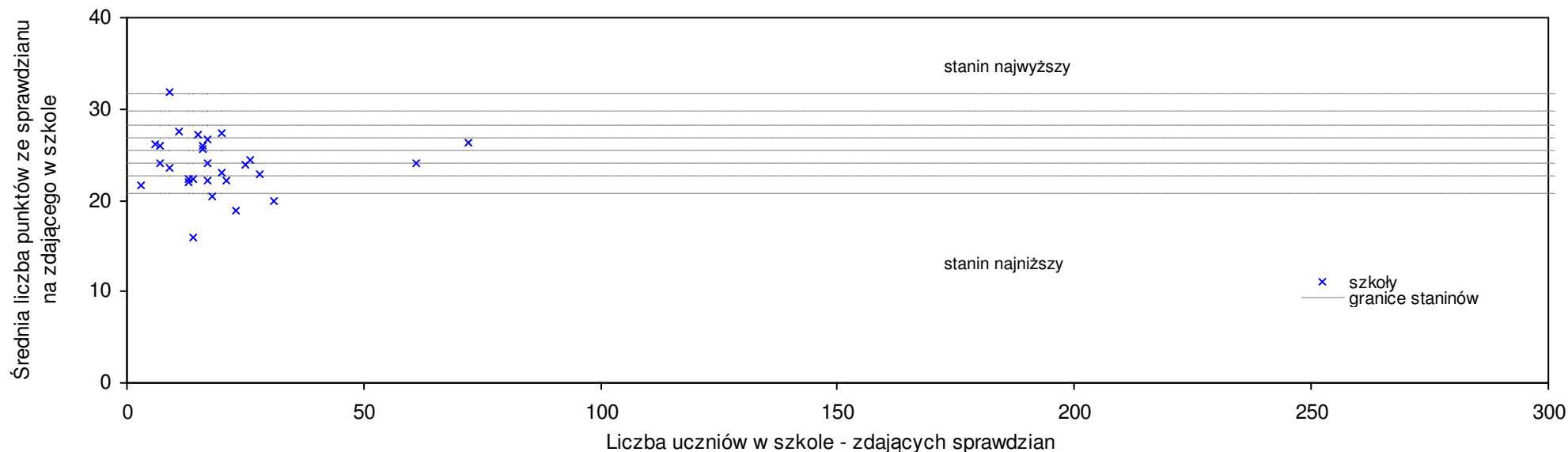


S|Po: 25,8 S|Wo: 26 P|Wo: -0,7% SKo: 26,6 P|Kh: -3,1%

Nazwa szkoły	Dane ze sprawdzianu końcowego za rok 2007						Staniny szkół wg lat				
	SSo	LZ	S Ko	S Wo	S Po	S Go	07	06	05	04	03
1 Szkoła Podstawowa nr 15 w Grudziądzu	28,3	85	6,4%	9,0%	9,8%	9,8%	7	6	7	6	6
2 Szkoła Podstawowa nr 20 im. 18 Pułku Ułanów Pomorskich w Grudziądzu	27,8	96	4,5%	7,1%	7,8%	7,8%	6	6	8	6	5
3 Szkoła Podstawowa nr 7 im. Bronisława Malinowskiego w Grudziądzu	27,0	86	1,5%	4,0%	4,7%	4,7%	6	5	6	6	5
4 Szkoła Podstawowa nr 21 w Grudziądzu	26,9	131	1,1%	3,6%	4,3%	4,3%	6	5	6	6	5
5 Szkoła Podstawowa nr 16 w Grudziądzu	26,8	123	0,8%	3,2%	4,0%	4,0%	5	5	5	5	4
6 Szkoła Podstawowa nr 5 w Grudziądzu	25,9	123	-2,6%	-0,2%	0,5%	0,5%	5	4	4	5	4
7 Szkoła Podstawowa nr 2 w Grudziądzu	25,7	23	-3,4%	-1,0%	-0,3%	-0,3%	5	6	5	6	3
8 Szkoła Podstawowa nr 18 im. Bohaterów Westerplatte w Grudziądzu	25,6	93	-3,8%	-1,4%	-0,7%	-0,7%	5	3	5	4	2
9 Szkoła Podstawowa nr 11 w Grudziądzu	24,8	42	-6,8%	-4,5%	-3,8%	-3,8%	4	2	5	5	4
10 Szkoła Podstawowa nr 12 w Grudziądzu	24,2	53	-9,0%	-6,8%	-6,1%	-6,1%	4	3	4	3	2
11 Szkoła Podstawowa nr 3 w Grudziądzu	23,2	76	-12,8%	-10,6%	-10,0%	-10,0%	3	3	1	3	3
12 Szkoła Podstawowa nr 4 im. por. Zbigniewa Kruszelnickiego ps."Wilk" w Grudziądzu	22,1	34	-16,9%	-14,9%	-14,3%	-14,3%	2	4	5	6	5

pow. grudziądzki

Średnie wyniki szkół na ucznia a liczba zdających sprawdzian w szkole - dla pow. grudziądzkiego



SPo: 23,8 SWo: 26 P|Wo: -8,2% SKo: 26,6 P|Kh: -10,4%

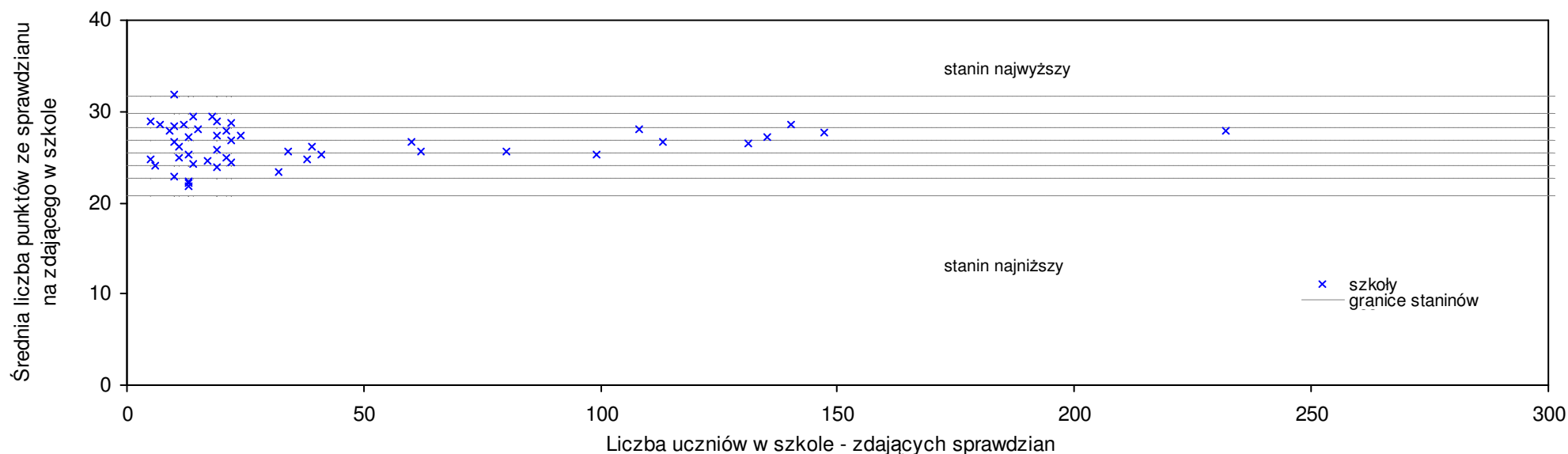
Nazwa szkoły	Dane ze sprawdzianu końcowego za rok 2007						Staniny szkół wg lat				
	SSo	LZ	S Ko	S Wo	S Po	S Go	07	06	05	04	03
1 Szkoła Podstawowa w Nicwałdzie	31,9	9	19,9%	22,9%	33,8%	33,2%	9	5	4	6	3
2 Szkoła Podstawowa w Sosnówce	27,6	11	3,8%	6,3%	15,8%	10,5%	6	3	7	5	5
3 Szkoła Podstawowa w Wałdowie Szlacheckim	27,3	20	2,6%	5,2%	14,5%	9,3%	6	4	5	3	5
4 Szkoła Podstawowa w Rudzie	27,1	15	1,9%	4,4%	13,7%	8,5%	6	2	6	4	4
5 Szkoła Podstawowa w Świeciu nad Osą	26,7	17	0,4%	2,9%	12,0%	17,5%	5	5	5	4	6
6 Szkoła Podstawowa im. gen. Jana Henryka Dąbrowskiego w Radzynie Chełmińskim	26,4	72	-0,8%	1,7%	10,7%	0,2%	5	2	2	3	5
7 Szkoła Podstawowa w Białochowie	26,2	6	-1,5%	0,9%	9,9%	24,1%	5	3	3	1	5
8 Szkoła Podstawowa w Nowej Wsi	25,9	16	-2,6%	-0,2%	8,6%	3,7%	5	3	4	6	5
9 Szkoła Podstawowa im. ks. Kardynała Stefana Wyszyńskiego w Rywałdzie	25,9	7	-2,6%	-0,2%	8,6%	-1,7%	5	4	6	4	2
10 Szkoła Podstawowa w Słupie	25,6	16	-3,8%	-1,4%	7,4%	6,9%	5	6	3	6	2
11 Szkoła Podstawowa w Piaskach	24,5	26	-7,9%	-5,6%	2,8%	-1,9%	4	5	3		8

Wyniki ze sprawdzianu końcowego w szkołach podstawowych województwa kujawsko-pomorskiego - za rok 2007

12	Szkoła Podstawowa w Węgrowie	24,1	7	-9,4%	-7,2%	1,1%	-3,5%	3	1	2	1	1
13	Szkoła Podstawowa w Linowie	24,0	17	-9,8%	-7,6%	0,7%	5,6%	3	3	2	2	3
14	Szkoła Podstawowa w Łasinie	24,0	61	-9,8%	-7,6%	0,7%	5,5%	3	4	4	4	3
15	Szkoła Podstawowa w Szonowie	23,9	25	-10,2%	-7,9%	0,3%	5,1%	3	4	1	2	2
16	Szkoła Podstawowa im. dra Ludwika Rydygiera w Dusocinie	23,6	9	-11,3%	-9,1%	-1,0%	-5,5%	3	5	4	4	6
17	Szkoła Podstawowa im. Jana Pawła II w Boguszewie	23,0	20	-13,5%	-11,4%	-3,5%	-4,0%	3	6	3	1	1
18	Szkoła Podstawowa im. kpt. Floriana Laskowskiego w Grucie	22,8	28	-14,3%	-12,2%	-4,4%	-4,8%	3	2	5	5	3
19	Szkoła Podstawowa im. por. Antoniego Chomicza ps. "Stabrawa" w Dąbrówce Królewskiej	22,4	14	-15,8%	-13,7%	-6,0%	-6,5%	2	2	4	5	5
20	Szkoła Podstawowa w Bursztynowie	22,3	13	-16,2%	-14,1%	-6,5%	-1,8%	2	3	5	2	2
21	Szkoła Podstawowa w Zawdzie	22,2	17	-16,5%	-14,5%	-6,9%	-2,4%	2	2	2	3	7
22	Szkoła Podstawowa w Szembruczku	22,1	21	-16,9%	-14,9%	-7,3%	4,6%	2	4	3	4	4
23	Szkoła Podstawowa w Plemiętach	22,0	13	-17,3%	-15,3%	-7,7%	-8,1%	2	2	3	4	2
24	Szkoła Podstawowa w Wielkim Welczu	21,7	3	-18,4%	-16,4%	-9,0%	-13,1%	2	1	6	8	8
25	Szkoła Podstawowa w Mokrem	20,5	18	-22,9%	-21,0%	-14,0%	-17,9%	1	5	2	4	3
26	Szkoła Podstawowa w Lisnowie	20,0	31	-24,8%	-23,0%	-16,1%	-12,0%	1	1	1	1	2
27	Szkoła Podstawowa w Rogóźnie	18,9	23	-28,9%	-27,2%	-20,7%	-10,5%	1	4	2	4	4
28	Szkoła Podstawowa w Wydrznie	15,9	14	-40,2%	-38,8%	-33,3%	-30,1%	1	2	1	1	1

pow. inowrocławski

Średnie wyniki szkół na ucznia a liczba zdających sprawdzian w szkole - dla pow. inowrocławskiego



Wyniki ze sprawdzianu końcowego w szkołach podstawowych województwa kujawsko-pomorskiego - za rok 2007

SPo: 26,8 SWo: 26 P|Wo: 3,2% SKo: 26,6 P|Kh: 0,7%

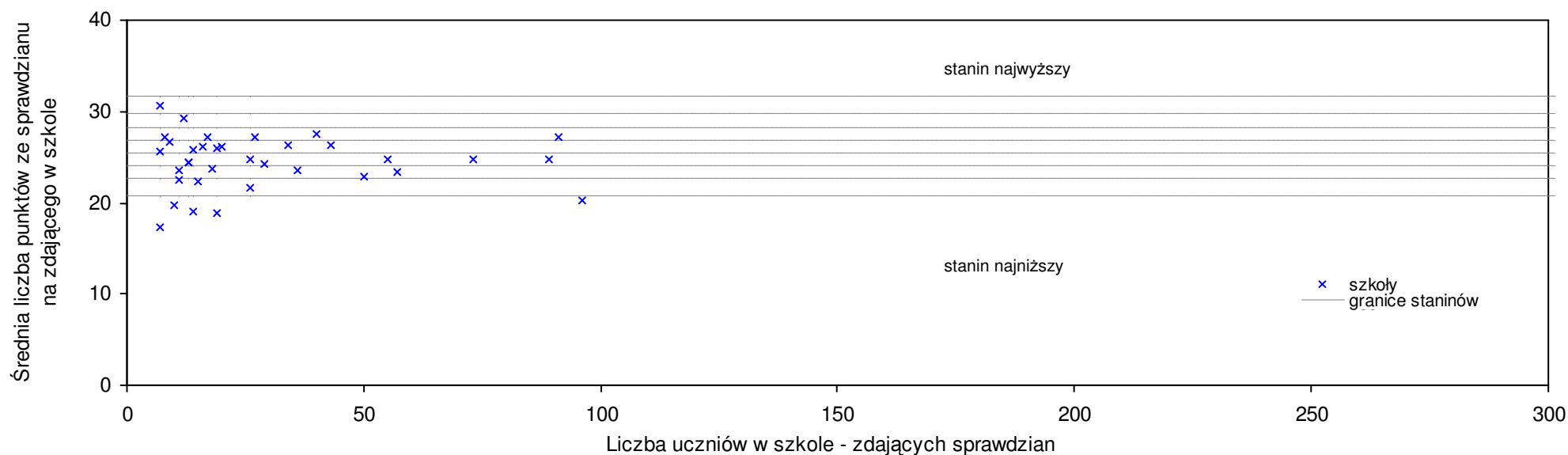
Nazwa szkoły	Dane ze sprawdzianu końcowego za rok 2007						Staniny szkół wg lat				
	SSo	LZ	S Ko	S Wo	S Po	S Go	07	06	05	04	03
1 Szkoła Podstawowa im. Armii Krajowej w Chełmcach	31,9	10	19,9%	22,9%	19,1%	19,3%	9	9	8	4	5
2 Szkoła Podstawowa w Orłowie	29,4	18	10,5%	13,3%	9,8%	9,9%	7	4	7	6	4
3 Niepubliczna Szkoła Podstawowa w Gąskach	29,4	14	10,5%	13,3%	9,8%	13,7%	7	5	5	3	4
4 Szkoła Podstawowa im. Janusza Kusocińskiego w Polanowicach	29,0	19	9,0%	11,7%	8,3%	8,4%	7	7	3	4	8
5 Szkoła Podstawowa w Murzynie	29,0	5	9,0%	11,7%	8,3%	12,1%	7	4	3	2	3
6 Szkoła Podstawowa im. Janusza Kusocińskiego w Kołodziejewie	28,8	22	8,3%	10,9%	7,5%	8,6%	7	6	6	4	7
7 Szkoła Podstawowa w Rusinowie	28,6	7	7,5%	10,2%	6,8%	6,9%	7	8	7	8	6
8 Szkoła Podstawowa nr 11 w Inowrocławiu	28,6	140	7,5%	10,2%	6,8%	4,6%	7	6	6	6	6
9 Szkoła Podstawowa w Ośniszczewku	28,6	12	7,5%	10,2%	6,8%	8,9%	7	5	7	8	4
10 Szkoła Podstawowa w Popowie	28,4	10	6,8%	9,4%	6,0%	6,2%	7	5	2	4	7
11 Szkoła Podstawowa w Szadłowicach	28,1	15	5,6%	8,2%	4,9%	8,7%	6	3	3	3	2
12 Szkoła Podstawowa nr 1 w Kruszwicy	28,0	108	5,3%	7,9%	4,6%	4,7%	6	6	7	6	5
13 Szkoła Podstawowa nr 4 w Inowrocławiu	27,9	232	4,9%	7,5%	4,2%	2,0%	6	6	6	7	6
14 Szkoła Podstawowa w Palczynie	27,9	9	4,9%	7,5%	4,2%	9,2%	6	2	5	5	4
15 Szkoła Podstawowa im. Armii Krajowej w Kościelcu	27,8	21	4,5%	7,1%	3,8%	3,8%	6	4	4	4	4
16 Szkoła Podstawowa nr 6 im. Mikołaja Kopernika w Inowrocławiu	27,7	147	4,1%	6,7%	3,4%	1,3%	6	6	5	7	6
17 Szkoła Podstawowa im. Władysława Broniewskiego w Jaksicach	27,4	19	3,0%	5,5%	2,3%	2,5%	6	3	2	5	3
18 Szkoła Podstawowa w Turzanach	27,3	24	2,6%	5,2%	1,9%	2,1%	6	6	5	5	5
19 Szkoła Podstawowa w Parchaniach	27,2	13	2,3%	4,8%	1,6%	3,6%	6	8	3	6	6
20 Szkoła Podstawowa nr 2 w Inowrocławiu	27,2	135	2,3%	4,8%	1,6%	-0,5%	6	4	5	4	5
21 Szkoła Podstawowa w Górze	26,8	22	0,8%	3,2%	0,1%	0,2%	5	8	6	6	4
22 Szkoła Podstawowa w Tupadłach	26,6	10	0,0%	2,5%	-0,7%	-0,5%	5	5	6	5	6
23 Szkoła Podstawowa im. Mikołaja Kopernika w Złotnikach Kujawskich	26,6	60	0,0%	2,5%	-0,7%	4,1%	5	4	5	4	3
24 Szkoła Podstawowa im. Powstańców Wielkopolskich w Pakości	26,6	113	0,0%	2,5%	-0,7%	-0,7%	5	5	4	4	4
25 Szkoła Podstawowa w Janikowie	26,5	131	-0,4%	2,1%	-1,0%	-0,1%	5	6	5	5	4
26 Szkoła Podstawowa w Rojewie	26,2	39	-1,5%	0,9%	-2,2%	2,9%	5	5	6	6	3
27 Szkoła Podstawowa nr 10 w Inowrocławiu	26,1	11	-1,9%	0,5%	-2,5%	-4,6%	5	3	3	7	6
28 Szkoła Podstawowa w Ludzisku	25,8	19	-3,0%	-0,6%	-3,7%	-2,8%	5	6	3	4	1
29 Szkoła Podstawowa nr 2 w Kruszwicy	25,7	62	-3,4%	-1,0%	-4,0%	-3,9%	5	4	6	4	3
30 Szkoła Podstawowa w Tucznie	25,7	34	-3,4%	-1,0%	-4,0%	0,6%	5	6	5	5	3
31 Szkoła Podstawowa Integracyjna w Inowrocławiu	25,7	80	-3,4%	-1,0%	-4,0%	-6,0%	5	3	4	6	6
32 Szkoła Podstawowa nr 1 w Gniewkowie	25,3	99	-4,9%	-2,5%	-5,5%	-2,2%	4	3	2	2	3
33 Szkoła Podstawowa nr 1 w Inowrocławiu	25,3	41	-4,9%	-2,5%	-5,5%	-7,5%	4	6	4	6	8
34 Szkoła Podstawowa w Pieraniu	25,2	13	-5,3%	-2,9%	-5,9%	-4,0%	4	4	6	6	6
35 Szkoła Podstawowa w Dąbrowie Biskupiej	25,0	21	-6,0%	-3,7%	-6,6%	-4,8%	4	6	5	6	5

Wyniki ze sprawdzianu końcowego w szkołach podstawowych województwa kujawsko-pomorskiego - za rok 2007

36	Szkoła Podstawowa w Kijewie	24,9	11	-6,4%	-4,1%	-7,0%	-3,7%	4	4	5	1	3
37	Szkoła Podstawowa w Racicach	24,8	5	-6,8%	-4,5%	-7,4%	-7,3%	4	5	4	5	6
38	Szkoła Podstawowa nr 9 im. Marii Skłodowskiej-Curie w Inowrocławiu	24,7	38	-7,1%	-4,9%	-7,8%	-9,7%	4	3	1	3	4
39	Publiczna Szkoła Podstawowa w Broniewicach	24,6	17	-7,5%	-5,2%	-8,1%	-7,3%	4	4	4	1	3
40	Szkoła Podstawowa im. Mikołaja Kopernika w Wierchosławicach	24,4	22	-8,3%	-6,0%	-8,9%	-5,6%	4	4	4	4	4
41	Szkoła Podstawowa w Łojewie	24,2	14	-9,0%	-6,8%	-9,6%	-9,5%	4	5	3	4	6
42	Szkoła Podstawowa w Sukowach	24,0	6	-9,8%	-7,6%	-10,4%	-10,3%	3	3	1	4	2
43	Szkoła Podstawowa w Rojewicach	23,9	19	-10,2%	-7,9%	-10,8%	-6,1%	3	2	3	3	2
44	Szkoła Podstawowa w Woli Wapowskiej	23,4	32	-12,0%	-9,9%	-12,6%	-12,5%	3	5	5	8	4
45	Szkoła Podstawowa w Pławinie	22,9	10	-13,9%	-11,8%	-14,5%	-14,4%	3	4	5	5	5
46	Szkoła Podstawowa w Gniewkówcu	22,3	13	-16,2%	-14,1%	-16,7%	-12,7%	2	2	5	6	4
47	Szkoła Podstawowa w Sławsku Wielkim	22,2	13	-16,5%	-14,5%	-17,1%	-17,0%	2	6	5	4	6
48	Szkoła Podstawowa w Lisewie Kościelnym	21,9	13	-17,7%	-15,6%	-18,2%	-14,3%	2	4	1	6	2

pow. lipnowski

Średnie wyniki szkół na ucznia a liczba zdających sprawdzian w szkole - dla pow. lipnowskiego



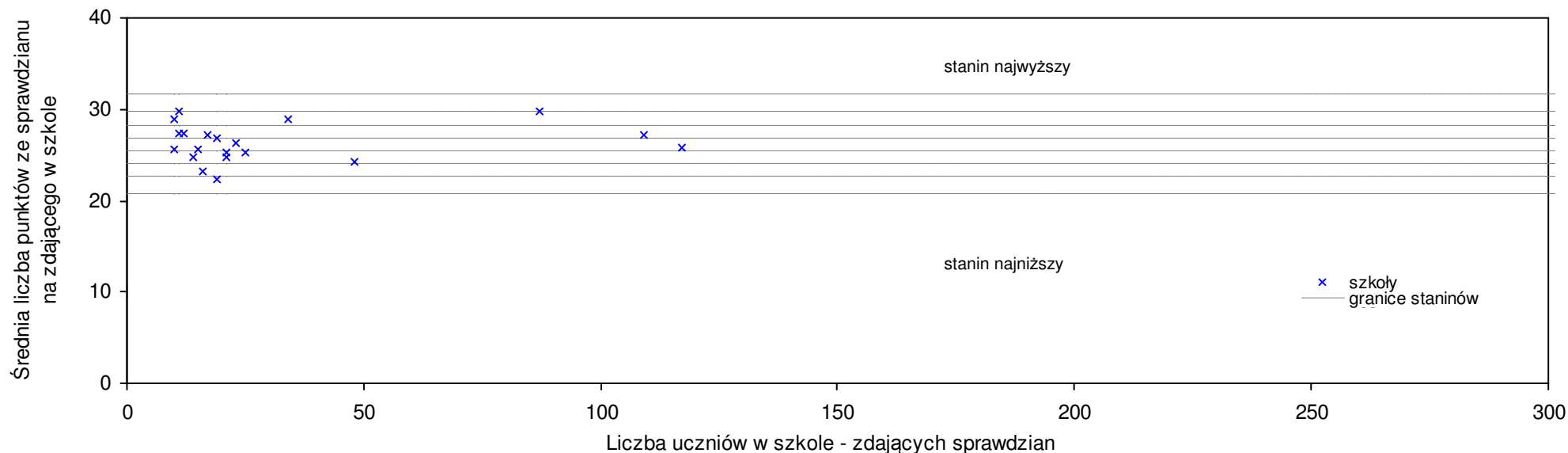
SPo: 24,4 SWo: 26 P|Wo: -6,0% SKo: 26,6 P|Kh: -8,2%

Wyniki ze sprawdzianu końcowego w szkołach podstawowych województwa kujawsko-pomorskiego - za rok 2007

Nazwa szkoły	Dane ze sprawdzianu końcowego za rok 2007						Staniny szkół wg lat				
	SSo	LZ	S Ko	S Wo	S Po	S Go	07	06	05	04	03
1 Szkoła Podstawowa w Mokowie	30,7	7	15,4%	18,3%	25,8%	22,8%	8	4	3	6	
2 Szkoła Podstawowa im. Jana Kochanowskiego w Trzebiegoszycy	29,3	12	10,2%	12,9%	20,0%	19,5%	7	6	3	8	6
3 Szkoła Podstawowa w Bobrownikach	27,6	40	3,8%	6,3%	13,1%	5,9%	6	5	5	5	3
4 Szkoła Podstawowa im. Jana Kochanowskiego w Dyblinie	27,1	17	1,9%	4,4%	11,0%	8,4%	6	6	6	6	7
5 Szkoła Podstawowa w Wichowie	27,1	27	1,9%	4,4%	11,0%	10,6%	6	1	3	5	4
6 Szkoła Podstawowa nr 3 w Lipnie	27,1	91	1,9%	4,4%	11,0%	14,8%	6	3	5	5	5
7 Szkoła Podstawowa w Ryszewku	27,1	8	1,9%	4,4%	11,0%	10,6%	6	5	1	4	4
8 Szkoła Podstawowa w Nowej Wsi	26,7	9	0,4%	2,9%	9,4%	6,6%	5	8	2	6	9
9 Szkoła Podstawowa nr 5 im. Jana Pawła II w Lipnie	26,4	43	-0,8%	1,7%	8,2%	7,7%	5	3	5	6	6
10 Szkoła Podstawowa im. Tadeusza Kościuszki w Krojczynie	26,3	34	-1,1%	1,3%	7,7%	5,2%	5	4	5	4	3
11 Szkoła Podstawowa w Jastrzębiu	26,1	20	-1,9%	0,5%	6,9%	6,5%	5	3	8	3	5
12 Szkoła Podstawowa im. Adama Mickiewicza w Mysłakówku	26,1	16	-1,9%	0,5%	6,9%	4,0%	5	5	4	3	4
13 Szkoła Podstawowa w Chrostkowie	25,9	19	-2,6%	-0,2%	6,1%	3,4%	5	5	3	5	5
14 Szkoła Podstawowa w Makówcu	25,8	14	-3,0%	-0,6%	5,7%	3,0%	5	5	3	1	4
15 Szkoła Podstawowa w Zajeziorku	25,7	7	-3,4%	-1,0%	5,3%	10,3%	5	5	6	8	4
16 Szkoła Podstawowa w Tłuchowie	24,8	55	-6,8%	-4,5%	1,6%	-1,2%	4	3	4	2	4
17 Publiczna Szkoła Podstawowa im. Władysława Broniewskiego w Wielgim	24,8	73	-6,8%	-4,5%	1,6%	0,2%	4	2	3	3	3
18 Szkoła Podstawowa im. Jana Pawła II w Czarnem	24,7	26	-7,1%	-4,9%	1,2%	-0,2%	4	3	2	3	5
19 Szkoła Podstawowa im. Gustawa Zielińskiego w Skępem	24,7	89	-7,1%	-4,9%	1,2%	2,9%	4	4	5	4	5
20 Szkoła Podstawowa w Wólce	24,5	13	-7,9%	-5,6%	0,4%	2,1%	4	5	3	6	5
21 Szkoła Podstawowa w Zadusznikach	24,5	13	-7,9%	-5,6%	0,4%	-1,0%	4	1	2	6	3
22 Szkoła Podstawowa w Chalinie	24,2	29	-9,0%	-6,8%	-0,9%	-3,2%	4	3	6	3	5
23 Publiczna Szkoła Podstawowa w Woli	23,8	18	-10,5%	-8,3%	-2,5%	2,2%	3	3	3	6	4
24 Szkoła Podstawowa w Radomicach	23,6	36	-11,3%	-9,1%	-3,3%	-3,7%	3	2	2	3	4
25 Publiczna Szkoła Podstawowa w Grodzeniu	23,5	11	-11,7%	-9,5%	-3,7%	0,9%	3	5	3	4	5
26 Szkoła Podstawowa w Dobrzyniu nad Wisłą	23,3	57	-12,4%	-10,2%	-4,5%	-6,8%	3	4	4	3	5
27 Szkoła Podstawowa w Kikole	22,9	50	-13,9%	-11,8%	-6,2%	-1,7%	3	3	5	5	4
28 Szkoła Podstawowa w Cieluchowie	22,5	11	-15,4%	-13,3%	-7,8%	-3,4%	2	3	3	3	3
29 Szkoła Podstawowa im. Obrońców z 1939 roku w Stalmierzu	22,3	15	-16,2%	-14,1%	-8,6%	-11,0%	2	4	8	6	7
30 Szkoła Podstawowa w Karnkowie	21,7	26	-18,4%	-16,4%	-11,1%	-11,5%	2	3	4	3	3
31 Szkoła Podstawowa nr 2 im. Władysława Broniewskiego w Lipnie	20,3	96	-23,7%	-21,8%	-16,8%	-14,0%	1	3	4	3	4
32 Szkoła Podstawowa w Piątkach	19,8	10	-25,6%	-23,7%	-18,9%	-19,2%	1	3	2	2	3
33 Szkoła Podstawowa w Czermnie	19,1	14	-28,2%	-26,4%	-21,8%	-20,4%	1	6	8	7	7
34 Szkoła Podstawowa im. Franciszka Żwirki i Stanisława Wigury w Rożnowie	18,8	19	-29,3%	-27,6%	-23,0%	-23,3%	1	1	6	1	7
35 Szkoła Podstawowa w Bobrownikach	17,3	7	-35,0%	-33,4%	-29,1%	-33,6%	1	7	4	4	3

pow. mogileński

Średnie wyniki szkół na ucznia a liczba zdających sprawdzian w szkole - dla pow. mogileńskiego



S|Po: 26,6 S|Wo: 26 P|Wo: 2,5% S|Ko: 26,6 P|Kh: 0,1%

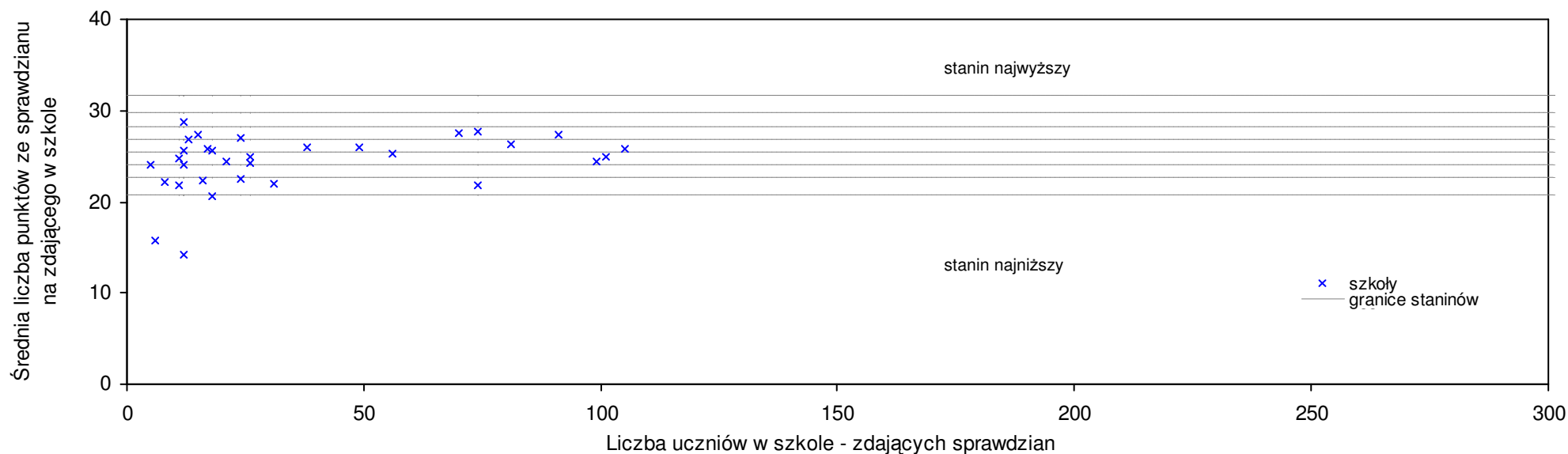
Nazwa szkoły	Dane ze sprawdzianu końcowego za rok 2007						Staniny szkół wg lat				
	S So	LZ	S Ko	S Wo	S Po	S Go	07	06	05	04	03
1 Szkoła Podstawowa nr 2 w Mogilnie	29,8	87	12,0%	14,8%	11,9%	9,2%	8	4	6	6	4
2 Publiczna Szkoła Podstawowa w Rzeszynku	29,7	11	11,7%	14,4%	11,6%	14,4%	7	6	5	4	5
3 Szkoła Podstawowa im. Gustawa Zielińskiego w Markowicach	29,0	10	9,0%	11,7%	8,9%	11,5%	7	6	7	3	3
4 Szkoła Podstawowa w Wylatowie	29,0	34	9,0%	11,7%	8,9%	6,3%	7	5	5	5	2
5 Szkoła Podstawowa w Stodołach	27,4	12	3,0%	5,5%	2,9%	5,4%	6	6	1	6	4
6 Szkoła Podstawowa z Oddziałami Integracyjnymi w Parlinie	27,3	11	2,6%	5,2%	2,6%	8,3%	6	7	6	2	5
7 Szkoła Podstawowa w Kwieciszewie	27,2	17	2,3%	4,8%	2,2%	-0,3%	6	5	5	3	6
8 Szkoła Podstawowa nr 3 w Mogilnie	27,1	109	1,9%	4,4%	1,8%	-0,7%	6	6	7	6	5
9 Szkoła Podstawowa w Padniewie	26,8	19	0,8%	3,2%	0,7%	-1,8%	5	5	5	3	2
10 Szkoła Podstawowa w Dąbrowie	26,3	23	-1,1%	1,3%	-1,2%	4,4%	5	4	2	4	4
11 Szkoła Podstawowa im. Alberta Abrahama Michelsona w Strzelnie	25,8	117	-3,0%	-0,6%	-3,1%	-0,8%	5	3	5	4	4
12 Szkoła Podstawowa im. Jędrzeja Śniadeckiego w Słaboszewie	25,7	10	-3,4%	-1,0%	-3,5%	2,0%	5	4	8	5	8

Wyniki ze sprawdzianu końcowego w szkołach podstawowych województwa kujawsko-pomorskiego - za rok 2007

13	Szkoła Podstawowa im. Marii Konopnickiej we Wronowach	25,6	15	-3,8%	-1,4%	-3,8%	-1,5%	5	8	5	8	4
14	Publiczna Szkoła Podstawowa w Wójcinie	25,3	25	-4,9%	-2,5%	-5,0%	-2,5%	4	4	4	4	3
15	Szkoła Podstawowa w Ciechru	25,2	21	-5,3%	-2,9%	-5,3%	-3,1%	4	3	4	5	7
16	Szkoła Podstawowa w Wszedniu	24,8	14	-6,8%	-4,5%	-6,8%	-9,1%	4	4	4	3	2
17	Szkoła Podstawowa w Jeziorach Wielkich	24,8	21	-6,8%	-4,5%	-6,8%	-4,5%	4	6	5	5	5
18	Szkoła Podstawowa w Gębicach	24,3	48	-8,6%	-6,4%	-8,7%	-11,0%	4	8	6	7	4
19	Szkoła Podstawowa w Strzelcach	23,2	16	-12,8%	-10,6%	-12,8%	-15,0%	3	3	5	2	4
20	Szkoła Podstawowa w Szczepanowie	22,4	19	-15,8%	-13,7%	-15,9%	-11,1%	2	7	6	6	1

pow. nakielski

Średnie wyniki szkół na ucznia a liczba zdających sprawdzian w szkole - dla pow. nakielskiego



SPo: 25,2 SWo: 26 P|Wo: -3,0% SKo: 26,6 P|Kh: -5,4%

Nazwa szkoły

Dane ze sprawdzianu końcowego za rok 2007

Staniny szkół
wg lat

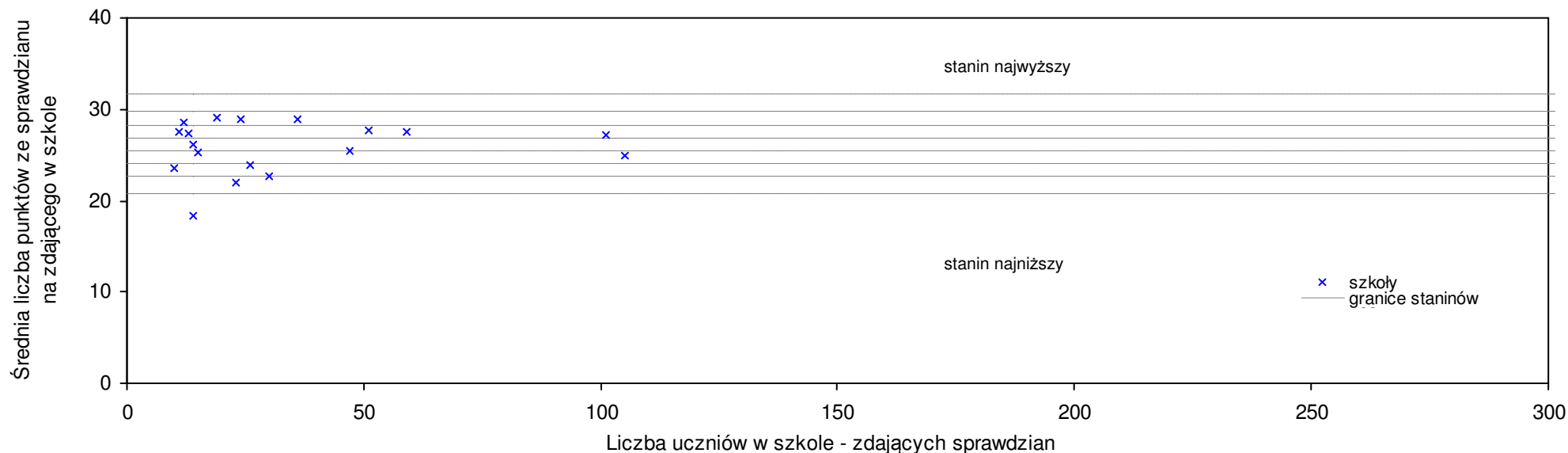
SSo LZ S|Ko S|Wo S|Po S|Go 07 06 05 04 03

Wyniki ze sprawdzianu końcowego w szkołach podstawowych województwa kujawsko-pomorskiego - za rok 2007

1	Szkoła Podstawowa w Sipiorach	28,8	12	8,3%	10,9%	14,4%	17,7%	7	6	3	8	8
2	Szkoła Podstawowa nr 3 w Nakle nad Notecią	27,7	74	4,1%	6,7%	10,1%	6,2%	6	4	6	4	5
3	Szkoła Podstawowa nr 2 w Szubinie	27,5	70	3,4%	5,9%	9,3%	8,7%	6	4	5	5	4
4	Szkoła Podstawowa nr 4 w Nakle nad Notecią	27,4	91	3,0%	5,5%	8,9%	5,0%	6	5	4	4	5
5	Szkoła Podstawowa w Potulicach	27,4	15	3,0%	5,5%	8,9%	5,0%	6	2	4	4	5
6	Zespół Szkół w Dziewierzewie Szkoła Podstawowa	27,0	24	1,5%	4,0%	7,3%	10,4%	6				
7	Szkoła Podstawowa w Palmierowie	26,8	13	0,8%	3,2%	6,5%	9,6%	5	3	1	3	5
8	Szkoła Podstawowa nr 1 w Szubinie	26,3	81	-1,1%	1,3%	4,5%	4,0%	5	3	5	6	4
9	Szkoła Podstawowa w Turze	25,9	38	-2,6%	-0,2%	2,9%	2,4%	5	2	4	2	4
10	Szkoła Podstawowa im. Powstańców Wielkopolskich w Rynarzewie	25,9	49	-2,6%	-0,2%	2,9%	2,4%	5	2	4	3	3
11	Szkoła Podstawowa w Mroczy	25,8	105	-3,0%	-0,6%	2,5%	1,7%	5	2	3	3	4
12	Szkoła Podstawowa w Trzeciewnicy	25,8	17	-3,0%	-0,6%	2,5%	-1,1%	5	2	5	6	4
13	Szkoła Podstawowa w Olszewce	25,7	18	-3,4%	-1,0%	2,1%	-1,5%	5	4	4	5	5
14	Niepubliczna Szkoła Podstawowa Stowarzyszenia "KMK KOS" w Kosowie	25,6	12	-3,8%	-1,4%	1,7%	0,9%	5	7	3	2	5
15	Szkoła Podstawowa w Paterku	25,2	56	-5,3%	-2,9%	0,1%	-3,4%	4	3	5	5	5
16	Szkoła Podstawowa nr 2 im. Kardynała Stefana Wyszyńskiego Prymasa Tysiąclecia w Nakle nad Notecią	25,0	101	-6,0%	-3,7%	-0,7%	-4,2%	4	3	4	4	4
17	Szkoła Podstawowa w Zespole Szkół w Ślesinie	25,0	26	-6,0%	-3,7%	-0,7%	-4,2%	4	3	3	3	3
18	Szkoła Podstawowa w Kowalewku	24,7	11	-7,1%	-4,9%	-1,9%	1,0%	4	1	3	3	1
19	Szkoła Podstawowa im. Jana Czochralskiego w Kcyni	24,4	99	-8,3%	-6,0%	-3,1%	-0,2%	4	4	4	4	5
20	Szkoła Podstawowa w Zespole Szkół w Kowalewie	24,4	21	-8,3%	-6,0%	-3,1%	-3,5%	4	5	3	4	3
21	Szkoła Podstawowa w Występie	24,3	26	-8,6%	-6,4%	-3,5%	-6,9%	4	2	4	5	3
22	Szkoła Podstawowa dla Dorosłych w Potulicach	24,0	5	-9,8%	-7,6%	-4,6%	-8,0%	3	1	1	3	1
23	Szkoła Podstawowa w Rozstrzębowie	24,0	12	-9,8%	-7,6%	-4,6%	-1,9%	3	1	7	1	1
24	Szkoła Podstawowa w Zespole Szkół w Mycielewie	22,5	24	-15,4%	-13,3%	-10,6%	-8,0%	2				
25	Szkoła Podstawowa w Witosławiu	22,3	16	-16,2%	-14,1%	-11,4%	-12,1%	2	2	4	1	4
26	Szkoła Podstawowa w Pojałowicach	22,1	8	-16,9%	-14,9%	-12,2%	-9,6%	2	2	1	4	4
27	Szkoła Podstawowa w Królikowie	22,0	31	-17,3%	-15,3%	-12,6%	-13,0%	2	3	3	5	4
28	Szkoła Podstawowa w Sadkach	21,9	74	-17,7%	-15,6%	-13,0%	2,1%	2	2	3	4	3
29	Szkoła Podstawowa w Kołaczku	21,9	11	-17,7%	-15,6%	-13,0%	-13,4%	2	2	2	2	5
30	Szkoła Podstawowa w Gromadnie	20,6	18	-22,6%	-20,6%	-18,2%	-15,8%	1	1	1	4	2
31	Niepubliczna Szkoła Podstawowa Stowarzyszenia "Żakus" w Anielinach	15,7	6	-41,0%	-39,5%	-37,6%	-26,8%	1	5	5	4	6
32	Szkoła Podstawowa nr 6 w Szubinie	14,2	12	-46,6%	-45,3%	-43,6%	-43,9%	1	1	1	1	1

pow. radziejowski

Średnie wyniki szkół na ucznia a liczba zdających sprawdzian w szkole - dla pow. radziejowskiego



S|Po: 26,1 S|Wo: 26 P|Wo: 0,5% S|Ko: 26,6 P|Kh: -1,9%

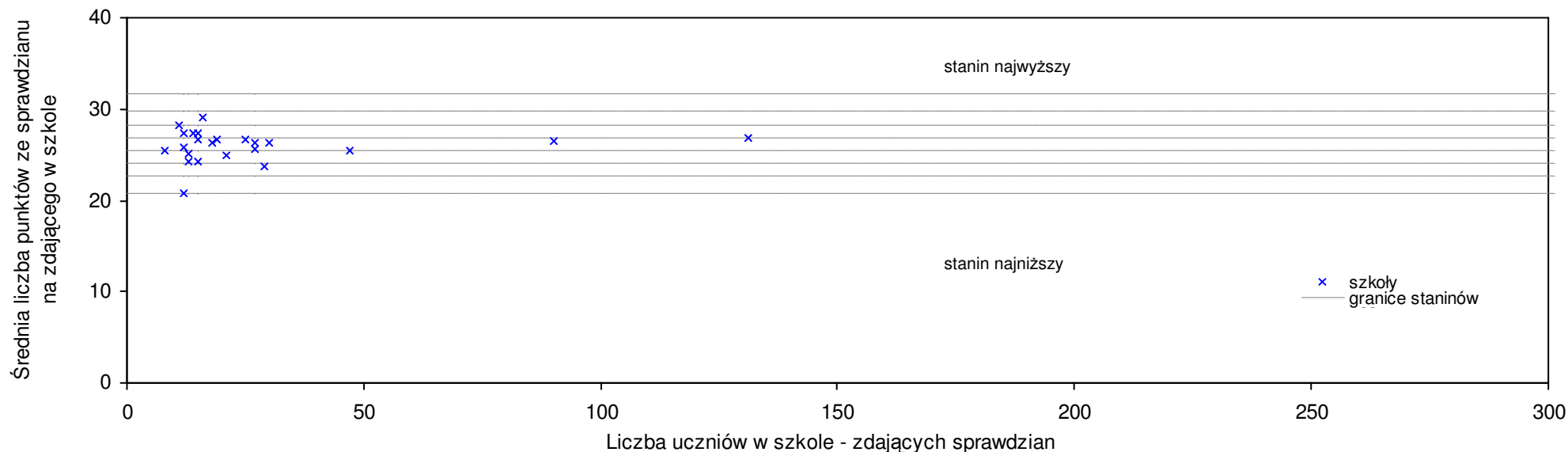
Nazwa szkoły	Dane ze sprawdzianu końcowego za rok 2007						Staniny szkół wg lat				
	SSo	LZ	S Ko	S Wo	S Po	S Go	07	06	05	04	03
1 Szkoła Podstawowa w Kościelnej Wsi	29,1	19	9,4%	12,1%	11,5%	7,8%	7	4	5	4	5
2 Publiczna Szkoła Podstawowa w Krzywosądzu	29,0	24	9,0%	11,7%	11,1%	2,9%	7	5	7	4	6
3 Szkoła Podstawowa w Topólce	28,9	36	8,6%	11,3%	10,7%	10,2%	7	6	4	5	6
4 Publiczna Szkoła Podstawowa w Byczynie	28,5	12	7,1%	9,8%	9,2%	1,2%	7	1	7	7	3
5 Publiczna Szkoła Podstawowa im. Ziemi Kujawskiej w Dobrem	27,7	51	4,1%	6,7%	6,1%	-1,7%	6	5	5	6	9
6 Szkoła Podstawowa w Osiecinach	27,6	59	3,8%	6,3%	5,7%	2,3%	6	4	6	5	5
7 Szkoła Podstawowa w Znaniewie	27,5	11	3,4%	5,9%	5,4%	4,8%	6	4	3	4	6
8 Publiczna Szkoła Podstawowa im. Tadeusza Kościuszki w Pocieryzynie	27,3	13	2,6%	5,2%	4,6%	1,1%	6	5	4	1	2
9 Publiczna Szkoła Podstawowa nr 1 w Radziejowie	27,1	101	1,9%	4,4%	3,8%	0,0%	6	3	4	6	4
10 Szkoła Podstawowa im. Franciszka Becińskiego w Paniewie	26,2	14	-1,5%	0,9%	0,4%	-0,1%	5	4	5	5	7
11 Szkoła Podstawowa w Morzycach	25,4	47	-4,5%	-2,2%	-2,7%	0,0%	4	3	4	5	5
12 Szkoła Podstawowa w Bieganowie	25,3	15	-4,9%	-2,5%	-3,1%	8,6%	4	3	4	4	4

Wyniki ze sprawdzianu końcowego w szkołach podstawowych województwa kujawsko-pomorskiego - za rok 2007

13 Szkoła Podstawowa w Piotrkowie Kujawskim	24,9	105	-6,4%	-4,1%	-4,6%	2,3%	4	3	4	4	5
14 Szkoła Podstawowa w Woli Skarbkowej	23,9	26	-10,2%	-7,9%	-8,4%	-11,4%	3	2	5	4	2
15 Szkoła Podstawowa im. Władysława Broniewskiego w Byczu	23,5	10	-11,7%	-9,5%	-10,0%	-3,5%	3	2	5	4	5
16 Szkoła Podstawowa w Dębołęce	22,7	30	-14,7%	-12,6%	-13,0%	-6,8%	3	2	5	5	3
17 Szkoła Podstawowa w Płowcach	22,0	23	-17,3%	-15,3%	-15,7%	-5,6%	2	2	7	4	1
18 Szkoła Podstawowa w Czamaninie	18,4	14	-30,8%	-29,1%	-29,5%	-29,9%	1	2	2	1	2

pow. rypiński

Średnie wyniki szkół na ucznia a liczba zdających sprawdzian w szkole - dla pow. rypińskiego



SPo: 26,2 SWo: 26 P|Wo: 0,8% SKo: 26,6 P|Kh: -1,6%

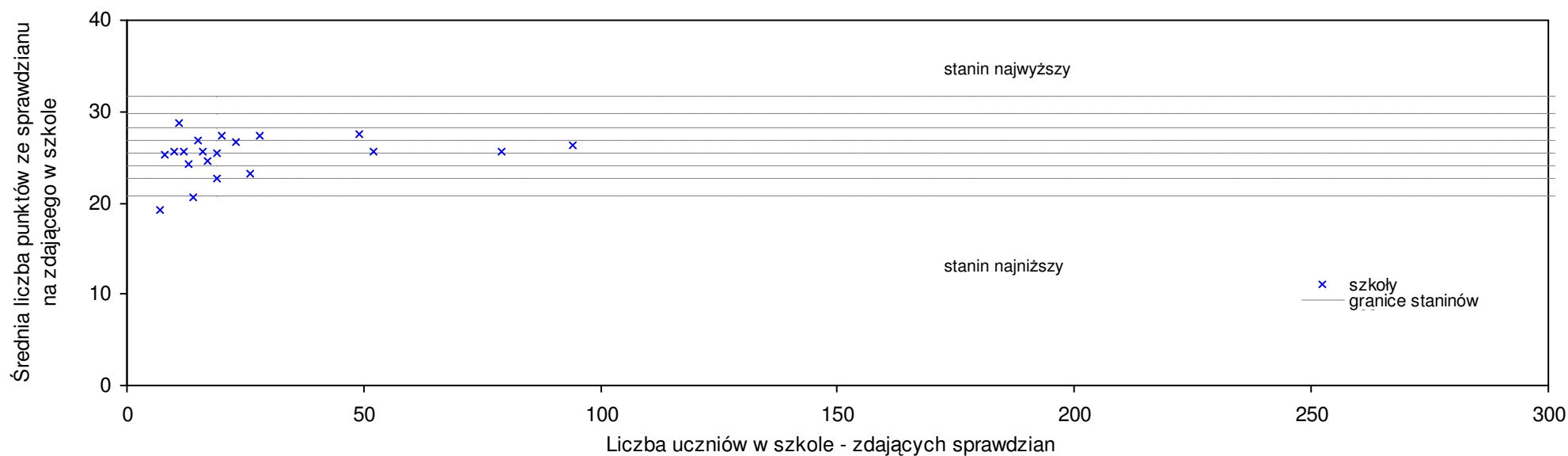
Nazwa szkoły	Dane ze sprawdzianu końcowego za rok 2007						Staniny szkół wg lat				
	SSo	LZ	S Ko	S Wo	S Po	S Go	07	06	05	04	03
1 Szkoła Podstawowa w Radzikach Dużych	29,1	16	9,4%	12,1%	11,2%	8,4%	7	3	5	3	5
2 Szkoła Podstawowa w Sadłowie	28,2	11	6,0%	8,6%	7,8%	8,1%	6	8	5	6	8
3 Szkoła Podstawowa im. Bohaterów Westerplatte w Długiem	27,4	12	3,0%	5,5%	4,7%	2,1%	6	5	4	6	5
4 Szkoła Podstawowa im. Marii Skłodowskiej-Curie w Stępowie	27,4	14	3,0%	5,5%	4,7%	5,0%	6	5	5	7	7
5 Szkoła Podstawowa w Ugoszczu	27,3	15	2,6%	5,2%	4,3%	5,2%	6	7	5	7	7
6 Szkoła Podstawowa nr 1 w Rypinie	26,9	131	1,1%	3,6%	2,8%	0,6%	6	6	6	6	6

Wyniki ze sprawdzianu końcowego w szkołach podstawowych województwa kujawsko-pomorskiego - za rok 2007

7 Szkoła Podstawowa w Trąbinie	26,7	19	0,4%	2,9%	2,0%	2,9%	5	5	6	6	6
8 Szkoła Podstawowa w Starorypinie Rządowym	26,7	15	0,4%	2,9%	2,0%	2,3%	5	5	4	3	5
9 Szkoła Podstawowa w Borzyminie	26,6	25	0,0%	2,5%	1,6%	2,0%	5	4	5	3	3
10 Szkoła Podstawowa nr 3 im. Jana Pawła II w Rypinie	26,5	90	-0,4%	2,1%	1,3%	-0,9%	5	4	5	5	7
11 Szkoła Podstawowa w Okalewie	26,4	30	-0,8%	1,7%	0,9%	3,0%	5	4	5	6	6
12 Szkoła Podstawowa w Sosnowie	26,4	27	-0,8%	1,7%	0,9%	5,0%	5		2	3	4
13 Szkoła Podstawowa w Wąpielsku	26,3	18	-1,1%	1,3%	0,5%	-2,0%	5	4	4	6	7
14 Szkoła Podstawowa w Nowym Kobrzyńcu	25,8	12	-3,0%	-0,6%	-1,4%	2,6%	5	7	4	8	9
15 Szkoła Podstawowa im. Tadeusza Kościuszki w Ostrowitem	25,6	27	-3,8%	-1,4%	-2,2%	-1,3%	5	5	6	6	4
16 Szkoła Podstawowa w Przywitowie	25,5	8	-4,1%	-1,8%	-2,6%	-0,5%	5	2	4	4	6
17 Szkoła Podstawowa w Skrwilnie	25,5	47	-4,1%	-1,8%	-2,6%	-0,5%	5	5	5	5	6
18 Szkoła Podstawowa w Nadrożu	25,1	13	-5,6%	-3,3%	-4,1%	-0,2%	4	6	7	7	9
19 Szkoła Podstawowa w Skudzawach	24,9	21	-6,4%	-4,1%	-4,9%	-2,9%	4	4	7	6	8
20 Szkoła Podstawowa w Radzinku	24,3	15	-8,6%	-6,4%	-7,1%	-6,4%	4	3	6	4	5
21 Szkoła Podstawowa w Półwiesku Małym	24,3	13	-8,6%	-6,4%	-7,1%	-9,5%	4	3	2	3	6
22 Szkoła Podstawowa w Rogowie	23,7	29	-10,9%	-8,7%	-9,4%	-5,7%	3	2	3	3	3
23 Szkoła Podstawowa w Zakroczu	20,8	12	-21,8%	-19,9%	-20,5%	-20,3%	1	8	6	9	4

pow. sępoleński

Średnie wyniki szkół na ucznia a liczba zdających sprawdzian w szkole - dla pow. sępoleńskiego



Wyniki ze sprawdzianu końcowego w szkołach podstawowych województwa kujawsko-pomorskiego - za rok 2007

SPo: 25,7 SWo: 26 P|Wo: -0,9% SKo: 26,6 P|Kh: -3,3%

Nazwa szkoły	Dane ze sprawdzianu końcowego za rok 2007						Staniny szkół wg lat				
	SSo	LZ	S Ko	S Wo	S Po	S Go	07	06	05	04	03
1 Szkoła Podstawowa w Przepalkowie	28,7	11	7,9%	10,6%	11,6%	14,7%	7	4	2	1	2
2 Szkoła Podstawowa w Zespole Szkolno-Przedszkolnym w Kamieniu Krajeńskim	27,5	49	3,4%	5,9%	6,9%	4,8%	6	5	6	5	5
3 Szkoła Podstawowa w Sypnie	27,4	28	3,0%	5,5%	6,5%	7,1%	6	5	5	4	4
4 Szkoła Podstawowa w Wiśniewie	27,3	20	2,6%	5,2%	6,1%	5,9%	6	6	8	7	5
5 Szkoła Podstawowa w Lutowie	26,9	15	1,1%	3,6%	4,6%	4,4%	6	3	1	1	5
6 Szkoła Podstawowa w Zamartem	26,7	23	0,4%	2,9%	3,8%	1,8%	5	2	2	2	4
7 Szkoła Podstawowa im. Kornela Makuszyńskiego w Więcborku	26,4	94	-0,8%	1,7%	2,6%	3,2%	5	4	4	3	4
8 Szkoła Podstawowa w Runowie Krajeńskim	25,7	16	-3,4%	-1,0%	-0,1%	0,5%	5	3	5	1	6
9 Szkoła Podstawowa w Zbożu	25,6	12	-3,8%	-1,4%	-0,5%	-0,7%	5	5	1	4	2
10 Szkoła Podstawowa nr 3 w Zespole Szkół nr 3 w Sępólnie Krajeńskim	25,6	79	-3,8%	-1,4%	-0,5%	-0,7%	5	3	5	4	4
11 Szkoła Podstawowa w Płociczu	25,6	10	-3,8%	-1,4%	-0,5%	-2,4%	5	8	5	3	5
12 Szkoła Podstawowa nr 1 w Sępólnie Krajeńskim	25,6	52	-3,8%	-1,4%	-0,5%	-0,7%	5	4	4	3	3
13 Szkoła Podstawowa w Wąwelnie	25,4	19	-4,5%	-2,2%	-1,2%	1,5%	4	1	2	1	1
14 Szkoła Podstawowa w Zalesiu	25,3	8	-4,9%	-2,5%	-1,6%	-1,8%	4	1	2	1	3
15 Szkoła Podstawowa w Wałdowie	24,6	17	-7,5%	-5,2%	-4,4%	-4,5%	4	4	4	2	4
16 Szkoła Podstawowa w Zakrzewku	24,3	13	-8,6%	-6,4%	-5,5%	-5,0%	4	4	4	5	3
17 Szkoła Podstawowa w Sośnie	23,2	26	-12,8%	-10,6%	-9,8%	-7,3%	3	2	4	2	2
18 Szkoła Podstawowa im. Władysława Broniewskiego w Dużej Cerkwicy	22,7	19	-14,7%	-12,6%	-11,7%	-13,5%	3	1	1	1	1
19 Szkoła Podstawowa w Pęperzynie	20,6	14	-22,6%	-20,6%	-19,9%	-19,5%	1	1	2	1	1
20 Szkoła Podstawowa w Jastrzębcu	19,3	7	-27,4%	-25,7%	-25,0%	-24,6%	1	1	3	1	2

pow. świecki

Średnie wyniki szkół na ucznia a liczba zdających sprawdzian w szkole - dla pow. świeckiego



S|Po: 24,9 S|Wo: 26 P|Wo: -4,0% SKo: 26,6 P|Kh: -6,4%

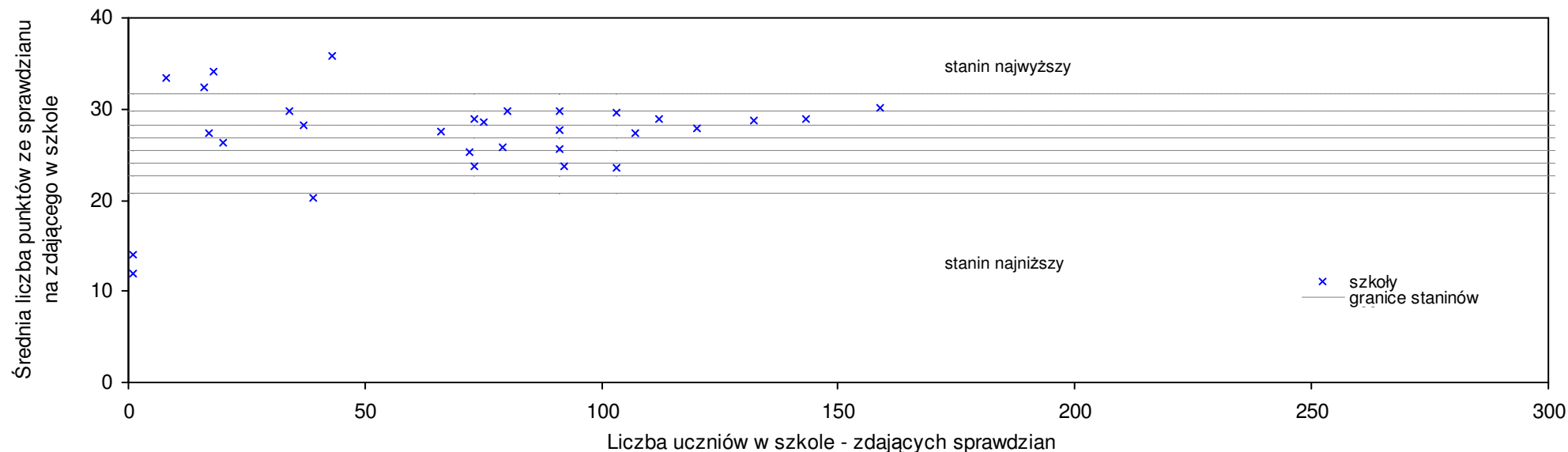
Nazwa szkoły	Dane ze sprawdzianu końcowego za rok 2007						Staniny szkół wg lat				
	SSo	LZ	S Ko	S Wo	S Po	S Go	07	06	05	04	03
1 Szkoła Podstawowa w Łowinku	28,8	11	8,3%	10,9%	15,6%	7,7%	7	7	5	8	5
2 Publiczna Szkoła Podstawowa w Lipinkach	28,6	8	7,5%	10,2%	14,8%	25,4%	7	5	3	2	3
3 Szkoła Podstawowa im. Marii Konopnickiej w Niewieścinie	28,4	14	6,8%	9,4%	14,0%	6,2%	7	9	4	8	8
4 Szkoła Podstawowa im. Kazimierza Łusiewicza w Zbrachlinie	28,2	13	6,0%	8,6%	13,2%	5,5%	6	6	3	2	4
5 Szkoła Podstawowa w Serocku	27,9	27	4,9%	7,5%	12,0%	4,4%	6	6	6	4	4
6 Szkoła Podstawowa w Czersku Świeckim	27,5	11	3,4%	5,9%	10,4%	9,0%	6	4	3	5	4
7 Szkoła Podstawowa w Różannie	27,2	10	2,3%	4,8%	9,2%	4,1%	6	2	4	1	4
8 Szkoła Podstawowa w Przysiersku	27,0	21	1,5%	4,0%	8,4%	3,3%	6	6	8	3	6
9 Szkoła Podstawowa w Kraplewicach	26,5	11	-0,4%	2,1%	6,4%	5,1%	5	3	4	5	3
10 Szkoła Podstawowa w Drzycimiu	26,5	66	-0,4%	2,1%	6,4%	3,6%	5	4	4	3	4
11 Szkoła Podstawowa w Świekatowie	26,3	44	-1,1%	1,3%	5,6%	0,1%	5	4	2	2	4
12 Szkoła Podstawowa w Siemkowie	26,2	15	-1,5%	0,9%	5,2%	5,2%	5	7	2	4	2

Wyniki ze sprawdzianu końcowego w szkołach podstawowych województwa kujawsko-pomorskiego - za rok 2007

13	Szkoła Podstawowa nr 8 w Świeciu	26,1	89	-1,9%	0,5%	4,8%	3,5%	5	6	5	6	6
14	Szkoła Podstawowa w Tuszynach	26,0	4	-2,3%	0,2%	4,4%	-1,1%	5	1	1	5	1
15	Szkoła Podstawowa nr 1 im. Wojska Polskiego w Świeciu	25,6	96	-3,8%	-1,4%	2,8%	1,5%	5	4	6	7	6
16	Szkoła Podstawowa w Terespolu Pomorskim	25,6	13	-3,8%	-1,4%	2,8%	1,5%	5	5	1	3	3
17	Szkoła Podstawowa w Brzezinach	25,5	15	-4,1%	-1,8%	2,4%	4,1%	5	4	2	3	6
18	Szkoła Podstawowa im. Jana Pawła II w Grucznie	25,4	34	-4,5%	-2,2%	2,0%	0,8%	4	4	2	3	3
19	Szkoła Podstawowa w Bukowcu	25,3	35	-4,9%	-2,5%	1,6%	-3,2%	4	4	3	4	3
20	Szkoła Podstawowa im. Janusza Kusocińskiego w Laskowicach	25,1	44	-5,6%	-3,3%	0,8%	-0,5%	4	3	2	2	5
21	Szkoła Podstawowa im. 16. Pułku Ułanów Wielkopolskich w Grupie	25,0	59	-6,0%	-3,7%	0,4%	2,8%	4	2	4	4	5
22	Szkoła Podstawowa im. Gwardii Ludowej w Pruszczu	25,0	56	-6,0%	-3,7%	0,4%	-6,5%	4	4	3	5	4
23	Publiczna Szkoła Podstawowa im. Jana Pawła II w Wielkim Komorsku	24,9	30	-6,4%	-4,1%	0,0%	9,2%	4	2	2	3	5
24	Szkoła Podstawowa nr 5 im. Polskich Olimpijczyków w Świeciu	24,8	33	-6,8%	-4,5%	-0,4%	-1,6%	4	2	3	2	2
25	Szkoła Podstawowa im. Jana Pawła II w Lnianie	24,5	48	-7,9%	-5,6%	-1,6%	-1,6%	4	2	3	4	4
26	Szkoła Podstawowa im. Adama Mickiewicza w Jeżewie	24,4	41	-8,3%	-6,0%	-2,0%	-3,3%	4	4	2	7	4
27	Szkoła Podstawowa nr 7 w Świeciu	24,3	69	-8,6%	-6,4%	-2,4%	-3,6%	4	3	3	3	4
28	Szkoła Podstawowa w Osiu	24,2	38	-9,0%	-6,8%	-2,9%	-1,2%	4	5	5	4	5
29	Szkoła Podstawowa w Czaplach	24,0	24	-9,8%	-7,6%	-3,7%	-4,8%	3	3	6	6	1
30	Szkoła Podstawowa nr 2 w Nowem	23,9	111	-10,2%	-7,9%	-4,1%	3,5%	3	3	4	3	4
31	Szkoła Podstawowa w Wierzchach	23,9	7	-10,2%	-7,9%	-4,1%	-2,4%	3	4	3	5	6
32	Szkoła Podstawowa w Wiagu	23,6	14	-11,3%	-9,1%	-5,3%	-6,4%	3	2	2	3	6
33	Szkoła Podstawowa w Dragaczu	21,3	13	-19,9%	-18,0%	-14,5%	-12,5%	2	3	2	5	3
34	Publiczna Szkoła Podstawowa im. Bronisława Malinowskiego w Warlubiu	21,2	68	-20,3%	-18,3%	-14,9%	-7,1%	2	1	2	5	4
35	Szkoła Podstawowa w Trylu	21,0	21	-21,1%	-19,1%	-15,7%	-9,1%	2	3	2	1	3
36	Szkoła Podstawowa w Rychławie	20,9	15	-21,4%	-19,5%	-16,1%	-9,5%	2	4	1	3	5
37	Szkoła Podstawowa w Sierosławiu	20,6	12	-22,6%	-20,6%	-17,3%	-19,5%	1	2	2	4	3
38	Szkoła Podstawowa Nr 3 - Nowe	16,5	2	-38,0%	-36,4%	-33,8%	-28,5%	1		1	1	1

Toruń

Średnie wyniki szkół na ucznia a liczba zdających sprawdzian w szkole - dla m. Toruń



S|Po: 27,8 S|Wo: 26 P|Wo: 7,2% S|Ko: 26,6 P|Kh: 4,7%

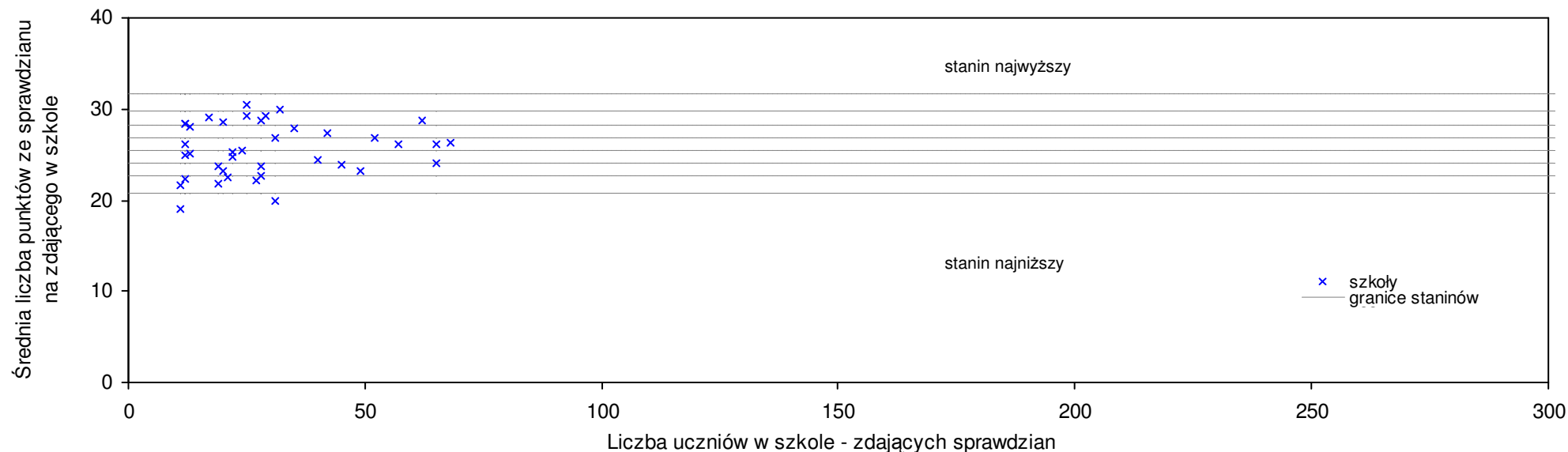
Nazwa szkoły	Dane ze sprawdzianu końcowego za rok 2007						Staniny szkół wg lat				
	SSo	LZ	S Ko	S Wo	S Po	S Go	07	06	05	04	03
1 Ogólnokształcąca Szkoła Muzyczna I st. w Toruniu	35,8	43	34,6%	37,9%	28,6%	28,6%	9	9	9	9	9
2 Społeczna Szkoła Podstawowa im. Juliusza Słowackiego w Toruniu	34,1	18	28,2%	31,4%	22,5%	22,5%	9	9	9	9	9
3 Katolicka Szkoła Podstawowa Towarzystwa Salezjańskiego w Toruniu	33,4	8	25,6%	28,7%	20,0%	20,0%	9	9	8	7	6
4 Społeczna Szkoła Podstawowa Stowarzyszenia "Edukacja" w Toruniu	32,4	16	21,8%	24,8%	16,4%	16,4%	9	9	8	8	8
5 Szkoła Podstawowa nr 24 im. Bohaterów Września 1939 w Toruniu	30,2	159	13,5%	16,3%	8,5%	8,5%	8	6	8	7	6
6 Szkoła Podstawowa nr 7 w Toruniu	29,8	80	12,0%	14,8%	7,0%	7,0%	8	6	8	6	5
7 Szkoła Podstawowa nr 10 w Toruniu	29,8	91	12,0%	14,8%	7,0%	7,0%	8	7	7	7	7
8 Szkoła Podstawowa nr 34 w Zespole Szkół nr 34 w Toruniu	29,7	34	11,7%	14,4%	6,7%	6,7%	7	5	6	6	6
9 Szkoła Podstawowa nr 5 w Toruniu	29,6	103	11,3%	14,0%	6,3%	6,3%	7	7	7	7	6
10 Szkoła Podstawowa nr 32 w Toruniu	29,0	73	9,0%	11,7%	4,2%	4,2%	7	7	8	8	7
11 Szkoła Podstawowa nr 9 im. Stanisławy Jaworskiej w Toruniu	29,0	112	9,0%	11,7%	4,2%	4,2%	7	4	5	6	5
12 Szkoła Podstawowa nr 3 w Toruniu	28,9	143	8,6%	11,3%	3,8%	3,8%	7	6	8	6	6

Wyniki ze sprawdzianu końcowego w szkołach podstawowych województwa kujawsko-pomorskiego - za rok 2007

13	Szkoła Podstawowa nr 8 w Toruniu	28,7	132	7,9%	10,6%	3,1%	3,1%	7	7	7	7	7
14	Szkoła Podstawowa nr 18 w Toruniu	28,6	75	7,5%	10,2%	2,7%	2,7%	7	7	7	7	7
15	Szkoła Podstawowa nr 23 w Toruniu	28,3	37	6,4%	9,0%	1,7%	1,7%	7	5	5	4	6
16	Szkoła Podstawowa nr 11 w Toruniu	27,8	120	4,5%	7,1%	-0,1%	-0,1%	6	5	6	7	6
17	Szkoła Podstawowa nr 6 w Toruniu	27,7	91	4,1%	6,7%	-0,5%	-0,5%	6	6	5	5	4
18	Szkoła Podstawowa nr 14 w Toruniu	27,6	66	3,8%	6,3%	-0,9%	-0,9%	6	6	6	5	5
19	Szkoła Podstawowa nr 27 w Toruniu	27,4	17	3,0%	5,5%	-1,6%	-1,6%	6	7	5	9	7
20	Szkoła Podstawowa nr 28 w Toruniu	27,4	107	3,0%	5,5%	-1,6%	-1,6%	6	7	7	7	7
21	Szkoła Podstawowa nr 17 w Toruniu	26,3	20	-1,1%	1,3%	-5,5%	-5,5%	5	5	7	5	3
22	Szkoła Podstawowa nr 2 w Toruniu	25,8	79	-3,0%	-0,6%	-7,3%	-7,3%	5	4	5	6	4
23	Szkoła Podstawowa nr 16 w Toruniu	25,7	91	-3,4%	-1,0%	-7,7%	-7,7%	5	6	7	5	6
24	Szkoła Podstawowa nr 15 w Toruniu	25,3	72	-4,9%	-2,5%	-9,1%	-9,1%	4	3	4	4	3
25	Szkoła Podstawowa nr 31 im. gen. Józefa Hallera w Toruniu	23,8	92	-10,5%	-8,3%	-14,5%	-14,5%	3	5	5	6	5
26	Szkoła Podstawowa nr 1 im. Uczestników Strajku Szkolnego 1906-1907 w Toruniu	23,8	73	-10,5%	-8,3%	-14,5%	-14,5%	3	3	4	1	4
27	Szkoła Podstawowa nr 13 im. Jana Pawła II w Toruniu	23,6	103	-11,3%	-9,1%	-15,2%	-15,2%	3	2	4	6	4
28	Szkoła Podstawowa nr 33 w Toruniu	20,2	39	-24,1%	-22,2%	-27,4%	-27,4%	1	1	1	2	2
29	Szkoła Podstawowa dla Dorosłych - Toruń	14,0	1	-47,4%	-46,1%	-49,7%	-49,7%	1				
30	Szkoła Podstawowa Specjalna nr 19 w Toruniu	12,0	1	-54,9%	-53,8%	-56,9%	-56,9%	1	1			

pow. toruński

Średnie wyniki szkół na ucznia a liczba zdających sprawdzian w szkole - dla pow. toruńskiego



S|Po: 25,8 S|Wo: 26 P|Wo: -0,8% S|Ko: 26,6 P|Kh: -3,2%

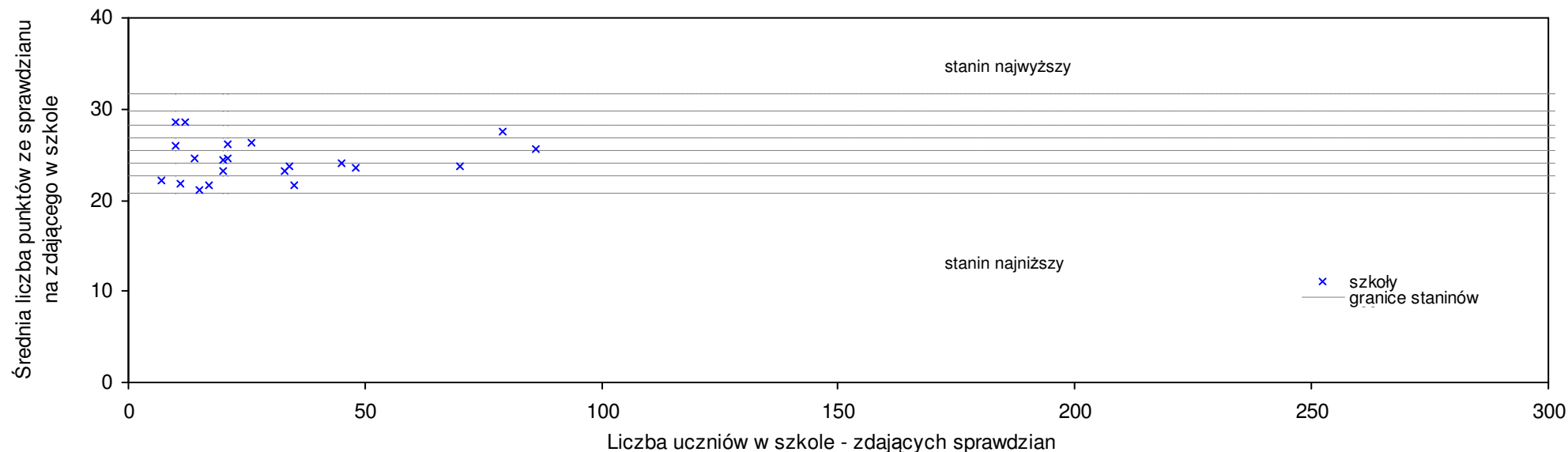
Nazwa szkoły	Dane ze sprawdzianu końcowego za rok 2007						Staniny szkół wg lat				
	S So	LZ	S Ko	S Wo	S Po	S Go	07	06	05	04	03
1 Szkoła Podstawowa w Małej Nieszawce	30,4	25	14,3%	17,1%	18,1%	1,8%	8	7	8	8	6
2 Szkoła Podstawowa nr 1 w Lubiczu Dolnym	29,9	32	12,4%	15,2%	16,1%	12,1%	8	4	6	5	4
3 Szkoła Podstawowa w Cierpicach	29,3	25	10,2%	12,9%	13,8%	-1,8%	7	6	5	8	5
4 Szkoła Podstawowa w Dobrzejewicach	29,2	29	9,8%	12,5%	13,4%	16,9%	7	5	6	5	3
5 Szkoła Podstawowa w Łążynie II	29,1	17	9,4%	12,1%	13,0%	16,5%	7	3	3	5	3
6 Szkoła Podstawowa w Pigży	28,8	28	8,3%	10,9%	11,8%	5,8%	7	7	6	7	5
7 Szkoła Podstawowa im. Krzysztofa Kamila Baczyńskiego w Czernikowie	28,8	62	8,3%	10,9%	11,8%	9,3%	7	5	5	6	4
8 Szkoła Podstawowa im. Zawiszy Czarnego z Garbowa w Warszewicach	28,5	20	7,1%	9,8%	10,7%	4,7%	7	4	6	6	5
9 Szkoła Podstawowa im. Tony Halika w Osówce	28,4	12	6,8%	9,4%	10,3%	7,8%	7	5	3	3	3
10 Szkoła Podstawowa w Gronowie	28,4	12	6,8%	9,4%	10,3%	6,4%	7	8	5	4	9
11 Szkoła Podstawowa w Przysieku	28,0	13	5,3%	7,9%	8,7%	17,3%	6	5	8	5	6
12 Szkoła Podstawowa im. Władysława Broniewskiego w Zelgnie	27,8	35	4,5%	7,1%	8,0%	11,2%	6	5	5	4	5

Wyniki ze sprawdzianu końcowego w szkołach podstawowych województwa kujawsko-pomorskiego - za rok 2007

13	Szkoła Podstawowa w Łysomicach	27,4	42	3,0%	5,5%	6,4%	11,6%	6	2	6	3	7
14	Szkoła Podstawowa nr 5 w Chelmży	26,9	52	1,1%	3,6%	4,5%	4,7%	6	5	5	6	5
15	Szkoła Podstawowa w Złotorii	26,8	31	0,8%	3,2%	4,1%	0,4%	5	6	6	6	6
16	Szkoła Podstawowa nr 2 w Chelmży	26,4	68	-0,8%	1,7%	2,5%	2,7%	5	5	3	7	4
17	Szkoła Podstawowa im. Jana Pawła II w Grębocinie	26,1	57	-1,9%	0,5%	1,4%	-2,2%	5	6	7	7	5
18	Szkoła Podstawowa nr 2 w Lubiczu Górnym	26,1	65	-1,9%	0,5%	1,4%	-2,2%	5	5	5	6	7
19	Szkoła Podstawowa w Siemoniu	26,1	12	-1,9%	0,5%	1,4%	9,3%	5	4	3	5	5
20	Szkoła Podstawowa w Zespole Szkół im. Janusza Korczaka w Łubiance	25,5	24	-4,1%	-1,8%	-1,0%	-6,4%	5	4	6	5	5
21	Szkoła Podstawowa w Kończewicach	25,2	22	-5,3%	-2,9%	-2,1%	0,8%	4	2	4	3	5
22	Szkoła Podstawowa im. Henryka Sienkiewicza w Steklinie	25,1	13	-5,6%	-3,3%	-2,5%	-4,7%	4	6	4	5	1
23	Szkoła Podstawowa w Wybczu	24,9	12	-6,4%	-4,1%	-3,3%	-8,6%	4	6	5	7	7
24	Szkoła Podstawowa w Brzozówce	24,8	22	-6,8%	-4,5%	-3,7%	-0,7%	4	7	3	4	4
25	Szkoła Podstawowa w Turznie	24,4	40	-8,3%	-6,0%	-5,2%	-0,7%	4	3	3	4	4
26	Szkoła Podstawowa nr 3 w Chelmży	24,0	65	-9,8%	-7,6%	-6,8%	-6,6%	3	4	4	4	4
27	Szkoła Podstawowa w Górsku	23,9	45	-10,2%	-7,9%	-7,2%	0,1%	3	3	3	4	5
28	Szkoła Podstawowa w Makowiskach	23,8	19	-10,5%	-8,3%	-7,6%	-9,7%	3	4	4	6	1
29	Szkoła Podstawowa w Osieku	23,7	28	-10,9%	-8,7%	-8,0%	-5,1%	3	1	4	5	6
30	Szkoła Podstawowa im. Kornela Makuszyńskiego w Zlejwsi Wielkiej	23,2	49	-12,8%	-10,6%	-9,9%	-2,8%	3	3	3	4	5
31	Szkoła Podstawowa w Sławkowie	23,2	20	-12,8%	-10,6%	-9,9%	-7,2%	3	3	3	3	3
32	Szkoła Podstawowa w Grzywnie	22,6	28	-15,0%	-12,9%	-12,2%	-9,6%	2	2	5	3	4
33	Zespół Szkół w Rzęczkowie - Szkoła Podstawowa	22,5	21	-15,4%	-13,3%	-12,6%	-5,8%	2				
34	Szkoła Podstawowa w Łążynie	22,3	12	-16,2%	-14,1%	-13,4%	-6,6%	2	6	4	3	4
35	Szkoła Podstawowa w Mazowszu	22,2	27	-16,5%	-14,5%	-13,8%	-15,7%	2	4	3	2	3
36	Szkoła Podstawowa w Ostaszewie	21,8	19	-18,0%	-16,0%	-15,3%	-11,2%	2	5	6	6	3
37	Szkoła Podstawowa w Młyńcu	21,6	11	-18,8%	-16,8%	-16,1%	-19,0%	2	4	5	3	2
38	Szkoła Podstawowa w Obrowie	20,0	31	-24,8%	-23,0%	-22,3%	-19,9%	1	2	4	4	4
39	Szkoła Podstawowa im. Leona Filcka w Świerczynkach	19,1	11	-28,2%	-26,4%	-25,8%	-22,2%	1	4	6	5	7

pow. tucholski

Średnie wyniki szkół na ucznia a liczba zdających sprawdzian w szkole - dla pow. tucholskiego



S|Po: 24,6 S|Wo: 26 P|Wo: -5,2% S|Ko: 26,6 P|Kh: -7,5%

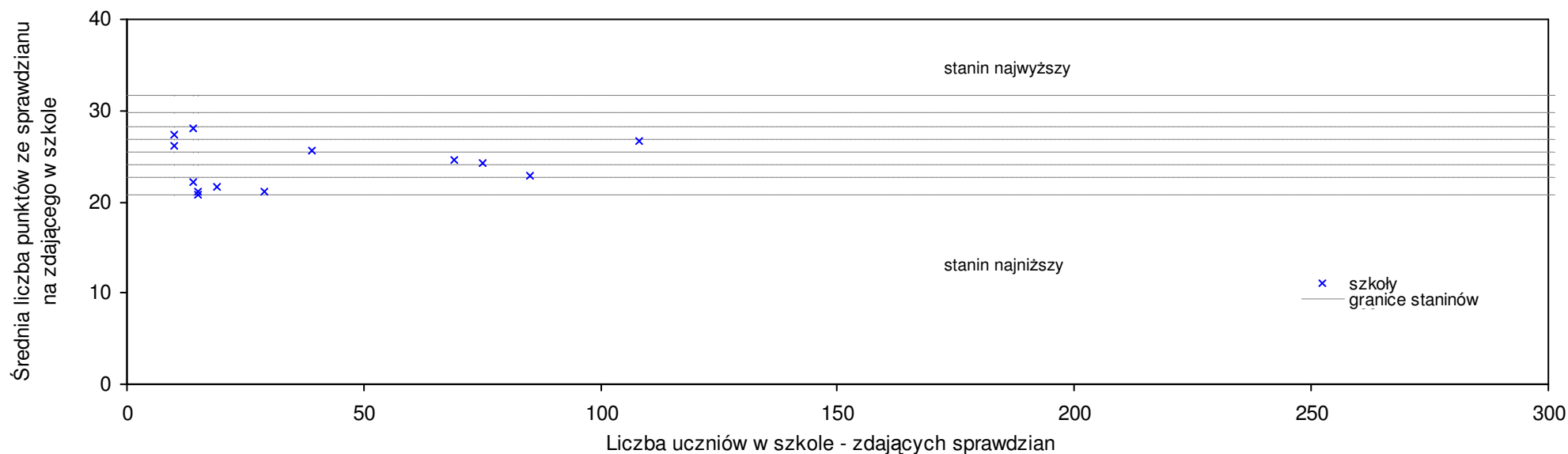
Nazwa szkoły	Dane ze sprawdzianu końcowego za rok 2007						Staniny szkół wg lat				
	SSo	LZ	S Ko	S Wo	S Po	S Go	07	06	05	04	03
1 Szkoła Podstawowa w Stobnie	28,5	10	7,1%	9,8%	15,8%	9,0%	7	5	3	3	5
2 Szkoła Podstawowa w Lińsku	28,5	12	7,1%	9,8%	15,8%	16,0%	7	2	2	1	4
3 Szkoła Podstawowa nr 1 im. ks. ppłk. Józefa Wryczy w Tucholi	27,6	79	3,8%	6,3%	12,1%	5,5%	6	6	6	7	6
4 Szkoła Podstawowa nr 5 w Tucholi	26,4	26	-0,8%	1,7%	7,3%	1,0%	5	5	7	6	8
5 Szkoła Podstawowa w Raciążu	26,1	21	-1,9%	0,5%	6,1%	-0,2%	5	4	6	5	4
6 Szkoła Podstawowa w Śliwiczkach	25,9	10	-2,6%	-0,2%	5,2%	5,4%	5	8	2	3	1
7 Szkoła Podstawowa nr 3 im. Mikołaja Kopernika w Tucholi	25,6	86	-3,8%	-1,4%	4,0%	-2,1%	5	3	5	5	6
8 Szkoła Podstawowa w Legbądzie	24,6	14	-7,5%	-5,2%	0,0%	-5,9%	4	3	4	7	1
9 Szkoła Podstawowa w Pruszczu	24,6	21	-7,5%	-5,2%	0,0%	5,6%	4	6	4	7	4
10 Szkoła Podstawowa w Żalnie	24,5	20	-7,9%	-5,6%	-0,4%	2,1%	4	5	5	3	2
11 Szkoła Podstawowa w Lubiewie	24,1	45	-9,4%	-7,2%	-2,1%	4,6%	3	4	3	4	3
12 Szkoła Podstawowa w Zespole Szkół w Kęsowie	23,7	34	-10,9%	-8,7%	-3,7%	-1,3%	3	4	3	2	3

Wyniki ze sprawdzianu końcowego w szkołach podstawowych województwa kujawsko-pomorskiego - za rok 2007

13	Szkoła Podstawowa im. ks. Erharda Staniszewskiego w Śliwicach	23,7	70	-10,9%	-8,7%	-3,7%	-3,5%	3	3	5	3	4
14	Szkoła Podstawowa w Cekcynie	23,6	48	-11,3%	-9,1%	-4,1%	2,4%	3	2	6	4	4
15	Szkoła Podstawowa w Gostycynie	23,2	33	-12,8%	-10,6%	-5,7%	-0,4%	3	5	4	4	4
16	Szkoła Podstawowa w Iwcu	23,2	20	-12,8%	-10,6%	-5,7%	0,7%	3	5	3	3	3
17	Szkoła Podstawowa w Wielkiej Kloni	22,1	7	-16,9%	-14,9%	-10,2%	-5,1%	2	2	6	4	4
18	Szkoła Podstawowa w Wielkim Mędromierzu	21,8	11	-18,0%	-16,0%	-11,4%	-6,4%	2	4	4	2	2
19	Szkoła Podstawowa w Kiełpinie	21,7	17	-18,4%	-16,4%	-11,8%	-17,0%	2	2	4	3	3
20	Szkoła Podstawowa im. Janusza Korczaka w Bysławiu	21,7	35	-18,4%	-16,4%	-11,8%	-5,9%	2	3	5	4	3
21	Szkoła Podstawowa w Zielonce	21,1	15	-20,7%	-18,7%	-14,3%	-8,5%	2	1	2	2	3

pow. wąbrzeski

Średnie wyniki szkół na ucznia a liczba zdających sprawdzian w szkole - dla pow. wąbrzeskiego



SPo: 24,4 SWo: 26 P|Wo: -6,2% SKo: 26,6 P|Kh: -8,5%

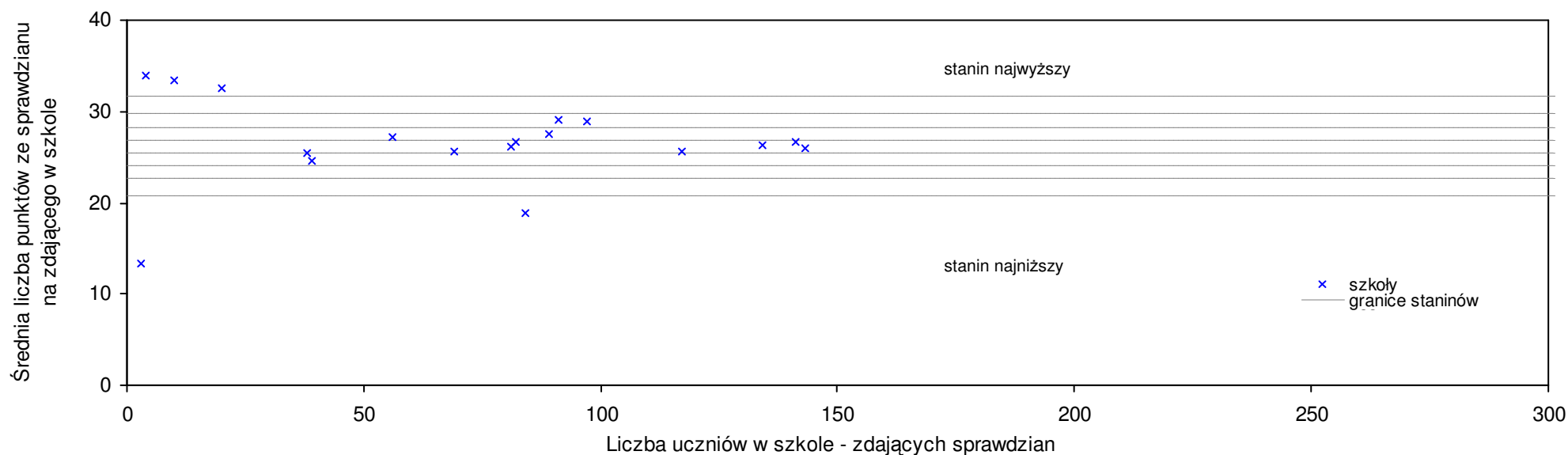
Nazwa szkoły	Dane ze sprawdzianu końcowego za rok 2007					Staniny szkół wg lat				
	SSo	LZ	S Ko	S Wo	S Po	S Go	07	06	05	04

Wyniki ze sprawdzianu końcowego w szkołach podstawowych województwa kujawsko-pomorskiego - za rok 2007

1 Szkoła Podstawowa w Wielkich Radowiskach	28,1	14	5,6%	8,2%	15,4%	17,5%	6	2	5	2	4
2 Szkoła Podstawowa w Lipnicy	27,3	10	2,6%	5,2%	12,1%	14,1%	6	5	6	5	3
3 Szkoła Podstawowa nr 3 im. Edmunda Wojnowskiego w Wąbrzeźnie	26,6	108	0,0%	2,5%	9,2%	3,7%	5	4	4	6	4
4 Szkoła Podstawowa w Jarantowicach	26,1	10	-1,9%	0,5%	7,2%	11,8%	5	6	2	5	9
5 Szkoła Podstawowa w Ryńsku	25,6	39	-3,8%	-1,4%	5,1%	9,6%	5	3	5	3	4
6 Szkoła Podstawowa w Książkach	24,6	69	-7,5%	-5,2%	1,0%	0,0%	4	3	4	4	5
7 Szkoła Podstawowa nr 2 w Wąbrzeźnie	24,3	75	-8,6%	-6,4%	-0,2%	-5,3%	4	2	4	3	3
8 Szkoła Podstawowa w Płużnicy	22,9	85	-13,9%	-11,8%	-6,0%	0,0%	3	3	2	2	5
9 Szkoła Podstawowa w Myśliwcu	22,1	14	-16,9%	-14,9%	-9,2%	-5,4%	2	2	4	3	4
10 Szkoła Podstawowa w Łobdowie	21,6	19	-18,8%	-16,8%	-11,3%	-9,7%	2	1	3	4	7
11 Szkoła Podstawowa w Łąbędziu	21,2	15	-20,3%	-18,3%	-12,9%	-9,2%	2	2	3	3	4
12 Szkoła Podstawowa w Zieleniu	21,1	29	-20,7%	-18,7%	-13,3%	-9,6%	2	2	3	4	5
13 Szkoła Podstawowa w Dębowej Łące	20,7	15	-22,2%	-20,3%	-15,0%	-13,5%	1	2	3	1	6

Włocławek

Średnie wyniki szkół na ucznia a liczba zdających sprawdzian w szkole - dla m. Włocławek



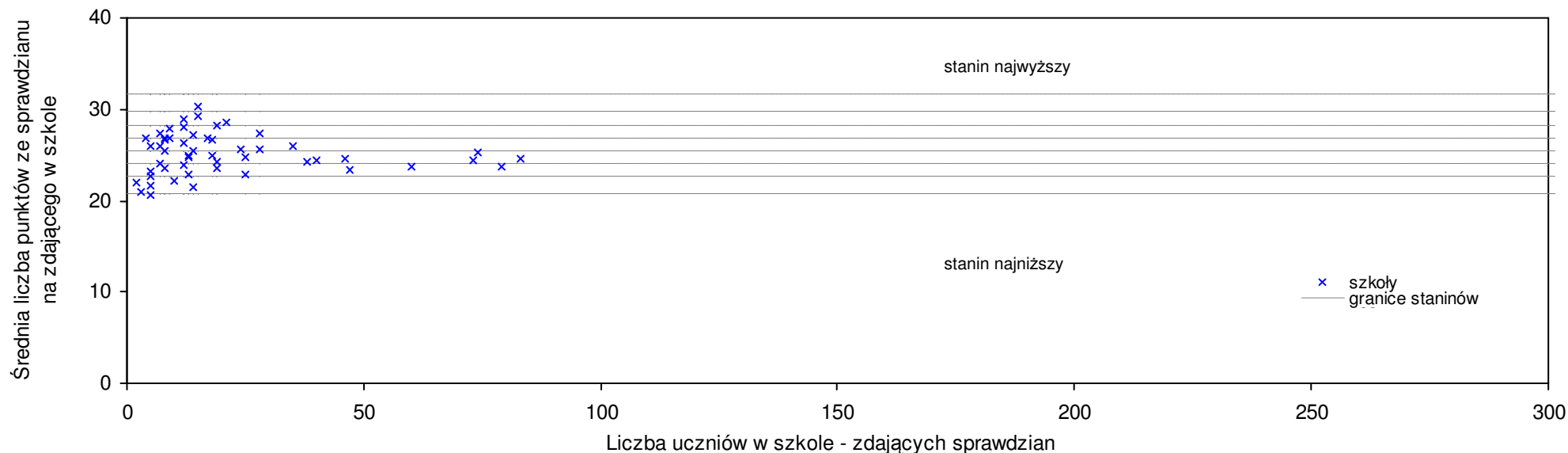
SPo: 26,3 SWo: 26 P|Wo: 1,4% SKo: 26,6 P|Kh: -1,1%

Wyniki ze sprawdzianu końcowego w szkołach podstawowych województwa kujawsko-pomorskiego - za rok 2007

Nazwa szkoły	Dane ze sprawdzianu końcowego za rok 2007						Staniny szkół wg lat				
	SSo	LZ	S Ko	S Wo	S Po	S Go	07	06	05	04	03
1 Prywatna Szkoła Podstawowa nr 1 we Włocławku	34,0	4	27,8%	31,0%	29,2%	29,2%	9	8	6	8	9
2 Prywatna Szkoła Podstawowa Zespołu Edukacji "Wiedza" we Włocławku	33,4	10	25,6%	28,7%	26,9%	26,9%	9	9	9	9	9
3 Ogólnokształcąca Szkoła Muzyczna I st. we Włocławku	32,6	20	22,6%	25,6%	23,9%	23,9%	9	9	9	9	9
4 Szkoła Podstawowa nr 23 we Włocławku	29,1	91	9,4%	12,1%	10,6%	10,6%	7	6	7	6	7
5 Szkoła Podstawowa nr 22 im. Janusza Korczaka we Włocławku	29,0	97	9,0%	11,7%	10,2%	10,2%	7	6	7	7	7
6 Publiczna Szkoła Podstawowa nr 18 we Włocławku	27,5	89	3,4%	5,9%	4,5%	4,5%	6	5	6	6	9
7 Szkoła Podstawowa nr 7 we Włocławku	27,2	56	2,3%	4,8%	3,3%	3,3%	6	5	7	7	5
8 Szkoła Podstawowa nr 19 we Włocławku	26,6	82	0,0%	2,5%	1,1%	1,1%	5	5	7	6	6
9 Szkoła Podstawowa nr 20 we Włocławku	26,6	141	0,0%	2,5%	1,1%	1,1%	5	6	7	7	6
10 Szkoła Podstawowa nr 14 im. Marszałka Józefa Piłsudskiego we Włocławku	26,3	134	-1,1%	1,3%	-0,1%	-0,1%	5	4	4	6	6
11 Szkoła Podstawowa nr 12 we Włocławku	26,1	81	-1,9%	0,5%	-0,8%	-0,8%	5	5	8	5	4
12 Szkoła Podstawowa nr 2 we Włocławku	26,0	143	-2,3%	0,2%	-1,2%	-1,2%	5	5	5	5	5
13 Szkoła Podstawowa nr 10 im. 2 Armii Wojska Polskiego we Włocławku	25,7	117	-3,4%	-1,0%	-2,4%	-2,4%	5	3	5	4	4
14 Szkoła Podstawowa nr 5 we Włocławku	25,6	69	-3,8%	-1,4%	-2,7%	-2,7%	5	6	6	6	6
15 Szkoła Podstawowa nr 8 we Włocławku	25,5	38	-4,1%	-1,8%	-3,1%	-3,1%	5	4	5	5	4
16 Szkoła Podstawowa nr 11 we Włocławku	24,6	39	-7,5%	-5,2%	-6,5%	-6,5%	4	4	3	4	5
17 Szkoła Podstawowa nr 3 we Włocławku	18,8	84	-29,3%	-27,6%	-28,6%	-28,6%	1	2	1	1	1
18 Szkoła Podstawowa nr 17 we Włocławku	13,3	3	-50,0%	-48,8%	-49,5%	-49,5%	1	1	1	1	1

pow. włocławski

Średnie wyniki szkół na ucznia a liczba zdających sprawdzian w szkole - dla pow. włocławskiego



S|Po: 25,0 S|Wo: 26 P|Wo: -3,6% S|Ko: 26,6 P|Kh: -5,9%

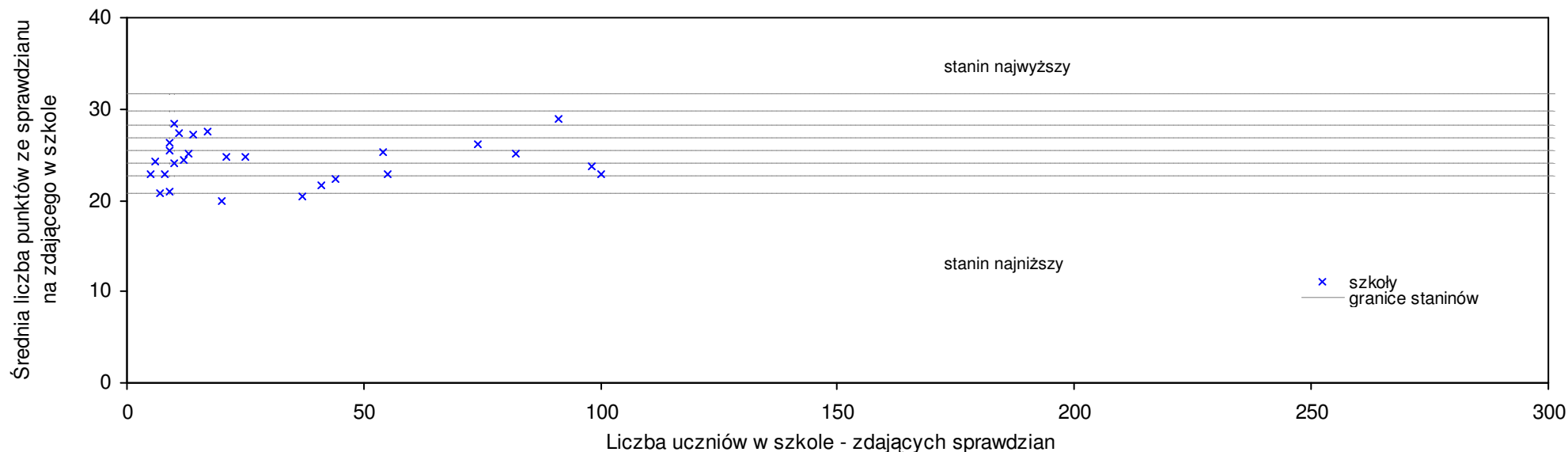
Nazwa szkoły	Dane ze sprawdzianu końcowego za rok 2007						Staniny szkół wg lat				
	S So	LZ	S Ko	S Wo	S Po	S Go	07	06	05	04	03
1 Szkoła Podstawowa im. Stanisława Staszica w Grabkowie	30,3	15	13,9%	16,7%	21,1%	11,7%	8	7	2	8	5
2 Szkoła Podstawowa w Wilkowicach	29,3	15	10,2%	12,9%	17,1%	11,6%	7	5	4	5	6
3 Publiczna Szkoła Podstawowa im. st. sierż. Feliksa Rybickiego w Sarnowie	28,9	12	8,6%	11,3%	15,5%	12,5%	7	4	8	6	
4 Szkoła Podstawowa w Śmiłowicach	28,5	21	7,1%	9,8%	13,9%	8,6%	7	7	6	5	8
5 Szkoła Podstawowa w Kaliskach	28,3	19	6,4%	9,0%	13,1%	7,2%	7	6	6	4	3
6 Szkoła Podstawowa - Klóbką	28,1	12	5,6%	8,2%	12,3%	6,5%	6				
7 Szkoła Podstawowa w Zalesiu	27,9	9	4,9%	7,5%	11,5%	15,7%	6	7	5	5	4
8 Szkoła Podstawowa w Psarach	27,3	7	2,6%	5,2%	9,1%	13,2%	6	6	6	3	2
9 Publiczna Szkoła Podstawowa w Miłżyńku	27,3	28	2,6%	5,2%	9,1%	6,2%	6	2	3	2	4
10 Publiczna Szkoła Podstawowa w Dąbiu Kujawskim	27,1	14	1,9%	4,4%	8,3%	5,4%	6	1	5	4	7
11 Publiczna Szkoła Podstawowa w Świątkowiznie	26,9	17	1,1%	3,6%	7,5%	4,8%	6	8	5	5	7
12 Szkoła Podstawowa w Błennie	26,9	9	1,1%	3,6%	7,5%	12,4%	6	5	3	5	6

Wyniki ze sprawdzianu końcowego w szkołach podstawowych województwa kujawsko-pomorskiego - za rok 2007

13	Szkoła Podstawowa w Ustroniu	26,9	8	1,1%	3,6%	7,5%	10,8%	6	4	2	4	7
14	Szkoła Podstawowa im. Stanisława Staszica w Kąkowej Woli	26,8	4	0,8%	3,2%	7,1%	9,5%	5	5	9	5	8
15	Szkoła Podstawowa w Kanibrodzie	26,7	18	0,4%	2,9%	6,7%	1,2%	5	1	4	3	2
16	Szkoła Podstawowa w Lubominie	26,6	8	0,0%	2,5%	6,3%	5,3%	5	9	6	2	9
17	Szkoła Podstawowa im. Jana Pawła II w Więslawicach	26,4	12	-0,8%	1,7%	5,5%	-2,7%	5	3	5	6	8
18	Niepubliczna Szkoła Podstawowa w Lutoborzu	26,0	7	-2,3%	0,2%	3,9%	-1,0%	5	2	5	2	6
19	Publiczna Szkoła Podstawowa w Osieczu Małym	26,0	5	-2,3%	0,2%	3,9%	2,9%	5	8	2	3	8
20	Szkoła Podstawowa im. hm. Janka Bytnara "Rudego" w Zespole Placówek Oświatowych w Lubieniu Kujawskim	25,9	35	-2,6%	-0,2%	3,5%	-1,9%	5	4	4	5	5
21	Publiczna Szkoła Podstawowa w Fabiankach	25,6	28	-3,8%	-1,4%	2,3%	-0,3%	5	6	3	5	6
22	Publiczna Szkoła Podstawowa w Cyprianie	25,6	24	-3,8%	-1,4%	2,3%	-0,3%	5	4	6	6	6
23	Publiczna Szkoła Podstawowa w Szpetalu Górnym	25,4	14	-4,5%	-2,2%	1,5%	-1,1%	4	4	5	7	5
24	Szkoła Podstawowa w Modzerowie	25,4	8	-4,5%	-2,2%	1,5%	4,3%	4	8	8	6	9
25	Szkoła Podstawowa nr 1 im. Władysława Łokietka w Brześciu Kujawskim	25,3	74	-4,9%	-2,5%	1,1%	3,3%	4	4	4	5	5
26	Szkoła Podstawowa w Warząchewce	25,0	13	-6,0%	-3,7%	-0,1%	2,7%	4	4	5	5	5
27	Publiczna Szkoła Podstawowa w Nasiegniewie	24,9	18	-6,4%	-4,1%	-0,5%	-3,0%	4	5	7	5	3
28	Publiczna Szkoła Podstawowa w Kłobi	24,8	13	-6,8%	-4,5%	-0,9%	-3,5%	4	5	6	6	5
29	Publiczna Szkoła Podstawowa w Boniewie	24,7	25	-7,1%	-4,9%	-1,3%	-2,3%	4	3	6	6	4
30	Szkoła Podstawowa w Choceniu	24,6	46	-7,5%	-5,2%	-1,7%	-6,3%	4	4	4	5	3
31	Publiczna Szkoła Podstawowa w Lubrańcu	24,6	83	-7,5%	-5,2%	-1,7%	-4,3%	4	4	4	5	4
32	Szkoła Podstawowa w Kowalu	24,5	73	-7,9%	-5,6%	-2,1%	0,0%	4	3	3	6	6
33	Szkoła Podstawowa w Kruszynie	24,5	40	-7,9%	-5,6%	-2,1%	0,6%	4	3	3	4	6
34	Szkoła Podstawowa w Lubaniach	24,3	38	-8,6%	-6,4%	-2,9%	0,1%	4	4	2	3	5
35	Szkoła Podstawowa im. Kornela Makuszyńskiego w Wieńcu	24,2	19	-9,0%	-6,8%	-3,3%	-1,1%	4	3	5	5	7
36	Szkoła Podstawowa w Nowinach	24,1	7	-9,4%	-7,2%	-3,7%	0,0%	3	3	2	6	3
37	Szkoła Podstawowa w Nakonowie	23,9	12	-10,2%	-7,9%	-4,5%	-11,9%	3	6	4	7	7
38	Szkoła Podstawowa im. Marszałka Józefa Piłsudskiego w Izbicy Kujawskiej	23,8	79	-10,5%	-8,3%	-4,9%	-0,6%	3	2	2	3	4
39	Szkoła Podstawowa w Chodczu	23,8	60	-10,5%	-8,3%	-4,9%	-1,3%	3	3	4	3	3
40	Szkoła Podstawowa w Smólniku	23,6	19	-11,3%	-9,1%	-5,7%	-3,1%	3	5	4	2	2
41	Szkoła Podstawowa w Szczkowie	23,5	8	-11,7%	-9,5%	-6,1%	-1,8%	3	7	4	6	8
42	Szkoła Podstawowa im. I Armii Wojska Polskiego w Baruchowie	23,4	47	-12,0%	-9,9%	-6,5%	0,0%	3	4	4	4	6
43	Szkoła Podstawowa Stowarzyszenia na Rzecz Rozwoju Edukacji w Czerniewicach	23,2	5	-12,8%	-10,6%	-7,3%	-11,6%	3	7	8		
44	Szkoła Podstawowa nr 2 im. Józefa Piłsudskiego w Brześciu Kujawskim	22,9	25	-13,9%	-11,8%	-8,5%	-6,5%	3	3	2	4	5
45	Szkoła Podstawowa w Brzeziu	22,9	13	-13,9%	-11,8%	-8,5%	-6,5%	3	3	5	3	3
46	Szkoła Podstawowa w Skokach Dużych	22,6	5	-15,0%	-12,9%	-9,7%	-7,2%	2	5	4	3	6
47	Szkoła Podstawowa w Przywieczerzynie	22,1	10	-16,9%	-14,9%	-11,7%	-9,0%	2	6	3	1	5
48	Szkoła Podstawowa w Brzeziach	22,0	2	-17,3%	-15,3%	-12,1%	-10,1%	2	3	1	4	3
49	Szkoła Podstawowa w Świszewach	21,6	5	-18,8%	-16,8%	-13,7%	-9,8%	2	7	5	3	8
50	Szkoła Podstawowa w Cettach	21,4	14	-19,5%	-17,6%	-14,5%	-11,2%	2	2	5	2	6
51	Szkoła Podstawowa w Bilnie	21,0	3	-21,1%	-19,1%	-16,1%	-20,4%	2	3	5	5	3

pow. żniński

Średnie wyniki szkół na ucznia a liczba zdających sprawdzian w szkole - dla pow. żnińskiego



SPo: 24,5 SWo: 26 P|Wo: -5,8% SKo: 26,6 P|Kh: -8,1%

Nazwa szkoły	Dane ze sprawdzianu końcowego za rok 2007						Staniny szkół wg lat				
	SSo	LZ	S Ko	S Wo	S Po	S Go	07	06	05	04	03
1 Szkoła Podstawowa nr 2 w Żninie	28,9	91	8,6%	11,3%	18,2%	12,2%	7	6	7	6	4
2 Szkoła Podstawowa z Oddziałami Integracyjnymi w Gościeszynie	28,4	10	6,8%	9,4%	16,2%	11,1%	7	4	6	3	5
3 Szkoła Podstawowa w Laskach Wielkich	27,5	17	3,4%	5,9%	12,5%	14,6%	6	6	4	5	4
4 Szkoła Podstawowa w Gorzycach	27,3	11	2,6%	5,2%	11,7%	6,0%	6	3	4	1	1
5 Szkoła Podstawowa w Cerekwicy	27,2	14	2,3%	4,8%	11,2%	5,6%	6	3	3	2	2
6 Niepubliczna Szkoła Podstawowa w Laskowie	26,3	9	-1,1%	1,3%	7,6%	3,3%	5	4	6		
7 Szkoła Podstawowa w Janowcu Wielkopolskim	26,2	74	-1,5%	0,9%	7,2%	2,9%	5	6	5	5	4
8 Szkoła Podstawowa w Ojrzanowie	25,4	9	-4,5%	-2,2%	3,9%	12,6%	4	6	4	5	1
9 Szkoła Podstawowa w Rogowie	25,3	54	-4,9%	-2,5%	3,5%	-1,1%	4	4	5	6	5
10 Szkoła Podstawowa w Słębowo	25,1	13	-5,6%	-3,3%	2,7%	-2,5%	4	1	1	3	3
11 Szkoła Podstawowa nr 1 w Żninie	25,1	82	-5,6%	-3,3%	2,7%	-2,5%	4	5	4	2	4

Wyniki ze sprawdzianu końcowego w szkołach podstawowych województwa kujawsko-pomorskiego - za rok 2007

12	Szkoła Podstawowa w Januszkowie	24,8	21	-6,8%	-4,5%	1,4%	-3,7%	4	2	2	1	1
13	Szkoła Podstawowa w Mamliczu	24,7	25	-7,1%	-4,9%	1,0%	7,4%	4	4	2	4	3
14	Publiczna Szkoła Podstawowa w Bożejewicach	24,4	12	-8,3%	-6,0%	-0,2%	-5,2%	4	5	3	5	3
15	Szkoła Podstawowa w Świątkowie	24,2	6	-9,0%	-6,8%	-1,0%	-5,0%	4	4	2	3	2
16	Szkoła Podstawowa w Brzyskorzystwi	24,0	10	-9,8%	-7,6%	-1,8%	-6,8%	3	4	2	1	1
17	Szkoła Podstawowa nr 2 w Barcinie	23,8	98	-10,5%	-8,3%	-2,7%	3,5%	3	4	5	6	4
18	Szkoła Podstawowa im. Wandy Dobaczewskiej w Gąsawie	22,9	55	-13,9%	-11,8%	-6,3%	-4,5%	3	2	4	5	3
19	Szkoła Podstawowa w Sarbinowie Drugim	22,9	8	-13,9%	-11,8%	-6,3%	-10,1%	3	4	5	1	6
20	Szkoła Podstawowa w Mięcierzynie	22,8	5	-14,3%	-12,2%	-6,7%	-10,8%	3	2	5	5	2
21	Szkoła Podstawowa w Łabiszynie	22,8	100	-14,3%	-12,2%	-6,7%	1,1%	3	4	4	3	5
22	Szkoła Podstawowa nr 1 w Barcinie	22,4	44	-15,8%	-13,7%	-8,4%	-2,6%	2	4	3	4	4
23	Szkoła Podstawowa nr 3 w Żninie	21,7	41	-18,4%	-16,4%	-11,2%	-15,7%	2	4	6	7	4
24	Szkoła Podstawowa w Jadownikach Rycerskich	20,9	9	-21,4%	-19,5%	-14,5%	-18,8%	2	2	2	3	3
25	Szkoła Podstawowa w Żernikach	20,7	7	-22,2%	-20,3%	-15,3%	-18,7%	1	3	4	4	2
26	Szkoła Podstawowa im. Janusza Korczaka w Piechcinie	20,4	37	-23,3%	-21,4%	-16,6%	-11,3%	1	2	3	2	2
27	Szkoła Podstawowa w Zespole Szkół w Lubostroniu	20,0	20	-24,8%	-23,0%	-18,2%	-11,3%	1	3	3	2	2

Wyniki ze sprawdzianu końcowego w szkołach podstawowych województwa kujawsko-pomorskiego - za rok 2007

Nazwa szkoły	SSo	LZ	Staniny szkół wg lat					Powiat
			07	06	05	04	03	
1 Ogólnokształcąca Szkoła Muzyczna I st. w Toruniu	35,8	43	9	9	9	9	9	Toruń
2 Szkoła Podstawowa Towarzystwa Salezjańskiego w Bydgoszczy	35,7	38	9	9	9	9	9	Bydgoszcz
3 Ogólnokształcąca Szkoła Muzyczna I st. im. Artura Rubinsteina w Bydgoszczy	34,8	40	9	9	9	9	9	Bydgoszcz
4 Społeczna Szkoła Podstawowa im. Juliusza Słowackiego w Toruniu	34,1	18	9	9	9	9	9	Toruń
5 Prywatna Szkoła Podstawowa nr 1 we Włocławku	34,0	4	9	8	6	8	9	Włocławek
6 Prywatna Szkoła Podstawowa Zespołu Edukacji "Wiedza" we Włocławku	33,4	10	9	9	9	9	9	Włocławek
7 Katolicka Szkoła Podstawowa im. św. Wojciecha w Bydgoszczy	33,4	27	9	9	9	9	9	Bydgoszcz
8 Katolicka Szkoła Podstawowa Towarzystwa Salezjańskiego w Toruniu	33,4	8	9	9	8	7	6	Toruń
9 Ogólnokształcąca Szkoła Muzyczna I st. we Włocławku	32,6	20	9	9	9	9	9	Włocławek
10 Społeczna Szkoła Podstawowa Stowarzyszenia "Edukacja" w Toruniu	32,4	16	9	9	8	8	8	Toruń
11 Szkoła Podstawowa im. Armii Krajowej w Chełmcach	31,9	10	9	9	8	4	5	inowrocławski
12 Szkoła Podstawowa w Nicwałdzie	31,9	9	9	5	4	6	3	grudziądzki
13 Niepubliczna Szkoła Podstawowa nr 1 w Bydgoszczy	31,8	9	9	9	9	9	9	Bydgoszcz
14 Szkoła Podstawowa w Łowiczku	31,6	8	8	8	6	4	9	aleksandrowski
15 Szkoła Podstawowa w Nowogrodzie	31,3	10	8	4	3	4	4	golubsko-dobrzyński
16 Publiczna Szkoła Podstawowa w Ostrowąsie	30,9	10	8	7	8	7	3	aleksandrowski
17 Szkoła Podstawowa w Mokowie	30,7	7	8		4	3	6	lipnowski
18 Szkoła Podstawowa nr 32 w Bydgoszczy	30,7	110	8	8	8	8	9	Bydgoszcz
19 Szkoła Podstawowa w Kruszynie	30,5	24	8	4	3	3	5	bydgoski
20 Szkoła Podstawowa w Małej Nieszawce	30,4	25	8	7	8	8	6	toruński
21 Szkoła Podstawowa im. Stanisława Staszica w Grabkowie	30,3	15	8	7	2	8	5	włocławski
22 Szkoła Podstawowa nr 24 im. Bohaterów Września 1939 w Toruniu	30,2	159	8	6	8	7	6	Toruń
23 Szkoła Podstawowa w Gołkowie	30,0	17	8	7	6	8	6	brodnicki
24 Szkoła Podstawowa nr 1 w Lubiczu Dolnym	29,9	32	8	4	6	5	4	toruński
25 Szkoła Podstawowa nr 65 w Bydgoszczy	29,9	149	8	7	7	8	8	Bydgoszcz
26 Społeczna Szkoła Podstawowa w Brodnicy	29,8	5	8	7	5	8		brodnicki
27 Publiczna Szkoła Podstawowa im. Władysława I Łokietka w Siniarzewie	29,8	13	8	6	4	8	9	aleksandrowski
28 Szkoła Podstawowa nr 20 z Oddziałami Integracyjnymi w Bydgoszczy	29,8	61	8	7	7	7	8	Bydgoszcz
29 Szkoła Podstawowa nr 7 w Toruniu	29,8	80	8	6	8	6	5	Toruń
30 Szkoła Podstawowa nr 10 w Toruniu	29,8	91	8	7	7	7	7	Toruń
31 Szkoła Podstawowa nr 2 w Mogilnie	29,8	87	8	4	6	6	4	mogileński
32 Publiczna Szkoła Podstawowa w Rzeszynku	29,7	11	7	6	5	4	5	mogileński
33 Szkoła Podstawowa nr 34 w Zespole Szkół nr 34 w Toruniu	29,7	34	7	5	6	6	6	Toruń
34 Szkoła Podstawowa nr 5 w Toruniu	29,6	103	7	7	7	7	6	Toruń
35 Niepubliczna Szkoła Podstawowa w Sokołowie	29,6	8	7	6	3	7	5	golubsko-dobrzyński
36 Szkoła Podstawowa w Orłowie	29,4	18	7	4	7	6	4	inowrocławski

Wyniki ze sprawdzianu końcowego w szkołach podstawowych województwa kujawsko-pomorskiego - za rok 2007

37	Niepubliczna Szkoła Podstawowa w Gąskach	29,4	14	7	5	5	3	4	inowrocławski
38	Szkoła Podstawowa im. Jana Kochanowskiego w Trzebiegoszcy	29,3	12	7	6	3	8	6	lipnowski
39	Szkoła Podstawowa w Cierpicach	29,3	25	7	6	5	8	5	toruński
40	Szkoła Podstawowa w Wilkowicach	29,3	15	7	5	4	5	6	włocławski
41	Szkoła Podstawowa nr 64 w Bydgoszcy	29,2	129	7	8	8	8	8	Bydgoszcz
42	Szkoła Podstawowa nr 9 w Bydgoszcy	29,2	57	7	4	6	6	7	Bydgoszcz
43	Szkoła Podstawowa w Dobrzejewicach	29,2	29	7	5	6	5	3	toruński
44	Szkoła Podstawowa nr 36 w Bydgoszcy	29,1	62	7	7	7	7	7	Bydgoszcz
45	Szkoła Podstawowa w Łążynie II	29,1	17	7	3	3	5	3	toruński
46	Szkoła Podstawowa nr 23 we Włocławku	29,1	91	7	6	7	6	7	Włocławek
47	Szkoła Podstawowa w Radzikach Dużych	29,1	16	7	3	5	3	5	rypiński
48	Szkoła Podstawowa w Kościelnej Wsi	29,1	19	7	4	5	4	5	radziejowski
49	Szkoła Podstawowa w Murzynie	29,0	5	7	4	3	2	3	inowrocławski
50	Szkoła Podstawowa im. Janusza Kusocińskiego w Polanowicach	29,0	19	7	7	3	4	8	inowrocławski
51	Szkoła Podstawowa nr 9 im. Stanisławy Jaworskiej w Toruniu	29,0	112	7	4	5	6	5	Toruń
52	Szkoła Podstawowa nr 22 im. Janusza Korczaka we Włocławku	29,0	97	7	6	7	7	7	Włocławek
53	Szkoła Podstawowa w Wylatowie	29,0	34	7	5	5	5	2	mogileński
54	Szkoła Podstawowa nr 32 w Toruniu	29,0	73	7	7	8	8	7	Toruń
55	Szkoła Podstawowa im. Gustawa Zielińskiego w Markowicach	29,0	10	7	6	7	3	3	mogileński
56	Publiczna Szkoła Podstawowa w Krzywosądku	29,0	24	7	5	7	4	6	radziejowski
57	Szkoła Podstawowa nr 1 w Ciechocinku	28,9	101	7	5	7	6	6	aleksandrowski
58	Szkoła Podstawowa nr 67 w Bydgoszcy	28,9	117	7	6	7	8	7	Bydgoszcz
59	Szkoła Podstawowa w Topólcu	28,9	36	7	6	4	5	6	radziejowski
60	Szkoła Podstawowa nr 3 w Toruniu	28,9	143	7	6	8	6	6	Toruń
61	Publiczna Szkoła Podstawowa im. st. sierż. Feliksa Rybickiego w Sarnowie	28,9	12	7	4	8	6		włocławski
62	Szkoła Podstawowa nr 6 w Bydgoszcy	28,9	72	7	7	7	8	8	Bydgoszcz
63	Szkoła Podstawowa nr 2 w Żninie	28,9	91	7	6	7	6	4	żniński
64	Szkoła Podstawowa w Łowinku	28,8	11	7	7	5	8	5	świecki
65	Szkoła Podstawowa w Pigży	28,8	28	7	7	6	7	5	toruński
66	Szkoła Podstawowa w Sypiorach	28,8	12	7	6	3	8	8	nakielski
67	Szkoła Podstawowa im. Janusza Kusocińskiego w Kołodziejewie	28,8	22	7	6	6	4	7	inowrocławski
68	Szkoła Podstawowa w Miesiączkowie	28,8	10	7	6	8	4	4	brodnicki
69	Szkoła Podstawowa im. Krzysztofa Kamila Baczyńskiego w Czernikowie	28,8	62	7	5	5	6	4	toruński
70	Szkoła Podstawowa nr 60 w Bydgoszcy	28,7	136	7	6	8	6	7	Bydgoszcz
71	Szkoła Podstawowa nr 18 w Bydgoszcy	28,7	91	7	6	8	7	7	Bydgoszcz
72	Szkoła Podstawowa w Przepalkowie	28,7	11	7	4	2	1	2	sępoleński
73	Szkoła Podstawowa nr 8 w Toruniu	28,7	132	7	7	7	7	7	Toruń
74	Szkoła Podstawowa nr 14 w Bydgoszcy	28,6	88	7	5	7	7	9	Bydgoszcz
75	Szkoła Podstawowa nr 63 w Bydgoszcy	28,6	191	7	6	7	8	7	Bydgoszcz

Wyniki ze sprawdzianu końcowego w szkołach podstawowych województwa kujawsko-pomorskiego - za rok 2007

76	Szkoła Podstawowa w Ośniszczewku	28,6	12	7	5	7	8	4	inowrocławski
77	Szkoła Podstawowa nr 11 w Inowrocławiu	28,6	140	7	6	6	6	6	inowrocławski
78	Szkoła Podstawowa w Rusinowie	28,6	7	7	8	7	8	6	inowrocławski
79	Publiczna Szkoła Podstawowa w Lipinkach	28,6	8	7	5	3	2	3	świecki
80	Szkoła Podstawowa nr 18 w Toruniu	28,6	75	7	7	7	7	7	Toruń
81	Szkoła Podstawowa nr 25 w Bydgoszczy	28,6	134	7	7	7	8	8	Bydgoszcz
82	Szkoła Podstawowa nr 35 w Bydgoszczy	28,5	51	7	6	8	7	8	Bydgoszcz
83	Szkoła Podstawowa w Lińsku	28,5	12	7	2	2	1	4	tucholski
84	Szkoła Podstawowa w Klonowie	28,5	10	7	5	2	2	4	golubsko-dobrzyński
85	Szkoła Podstawowa w Stobnie	28,5	10	7	5	3	3	5	tucholski
86	Szkoła Podstawowa im. Zawiszy Czarnego z Garbowa w Warszewicach	28,5	20	7	4	6	6	5	toruński
87	Szkoła Podstawowa w Wojnowie	28,5	27	7	3	3	5	4	bydgoski
88	Szkoła Podstawowa w Śmiłowicach	28,5	21	7	7	6	5	8	włocławski
89	Publiczna Szkoła Podstawowa w Buczynie	28,5	12	7	1	7	7	3	radziejowski
90	Szkoła Podstawowa im. Marii Konopnickiej w Niewieście	28,4	14	7	9	4	8	8	świecki
91	Szkoła Podstawowa w Popowie	28,4	10	7	5	2	4	7	inowrocławski
92	Szkoła Podstawowa w Zespole Szkół w Osielsku	28,4	68	7	5	5	6	6	bydgoski
93	Szkoła Podstawowa z Oddziałami Integracyjnymi w Gościeszynie	28,4	10	7	4	6	3	5	zniński
94	Szkoła Podstawowa nr 13 w Bydgoszczy	28,4	56	7	8	8	8	8	Bydgoszcz
95	Szkoła Podstawowa im. Tony Halika w Osówce	28,4	12	7	5	3	3	3	toruński
96	Szkoła Podstawowa w Gronowie	28,4	12	7	8	5	4	9	toruński
97	Szkoła Podstawowa w Kaliskach	28,3	19	7	6	6	4	3	włocławski
98	Szkoła Podstawowa nr 56 im. Arkadego Fiedlera w Bydgoszczy	28,3	79	7	5	7	7	6	Bydgoszcz
99	Szkoła Podstawowa nr 15 w Grudziądzu	28,3	85	7	6	7	6	6	Grudziądz
100	Szkoła Podstawowa w Gorczenicy	28,3	21	7	2	4	4	6	brodnicki
101	Szkoła Podstawowa nr 23 w Toruniu	28,3	37	7	5	5	4	6	Toruń
102	Szkoła Podstawowa im. Kazimierza Łusiewicza w Zbrachlinie	28,2	13	6	6	3	2	4	świecki
103	Szkoła Podstawowa w Przyłękach	28,2	13	6	5	8	7	9	bydgoski
104	Szkoła Podstawowa w Sadłowie	28,2	11	6	8	5	6	8	rypiński
105	Szkoła Podstawowa nr 48 w Bydgoszczy	28,2	82	6	5	5	8	5	Bydgoszcz
106	Szkoła Podstawowa w Wielkich Radowiskach	28,1	14	6	2	5	2	4	wąbrzeski
107	Szkoła Podstawowa - Klóbka	28,1	12	6					włocławski
108	Szkoła Podstawowa im. Ziemi Michałowskiej w Gortatowie	28,1	22	6	5	4	5	4	brodnicki
109	Szkoła Podstawowa nr 66 w Bydgoszczy	28,1	138	6	7	6	8	7	Bydgoszcz
110	Szkoła Podstawowa w Szadłowicach	28,1	15	6	3	3	3	2	inowrocławski
111	Szkoła Podstawowa w Brzozie	28,1	69	6	7	5	6	4	bydgoski
112	Szkoła Podstawowa nr 62 w Bydgoszczy	28,0	93	6	6	7	7	7	Bydgoszcz
113	Szkoła Podstawowa w Przysieku	28,0	13	6	5	8	5	6	toruński
114	Publiczna Szkoła Podstawowa im. Jana Pawła II w Sierzchowie	28,0	13	6	7	5	4	5	aleksandrowski

Wyniki ze sprawdzianu końcowego w szkołach podstawowych województwa kujawsko-pomorskiego - za rok 2007

115	Szkoła Podstawowa nr 1 w Kruszwicy	28,0	108	6	6	7	6	5	inowrocławski
116	Szkoła Podstawowa w Palczynie	27,9	9	6	2	5	5	4	inowrocławski
117	Szkoła Podstawowa nr 16 w Zespole Szkół nr 16 w Bydgoszczy	27,9	78	6	5	5	6	5	Bydgoszcz
118	Szkoła Podstawowa nr 4 w Inowrocławiu	27,9	232	6	6	6	7	6	inowrocławski
119	Szkoła Podstawowa w Zalesiu	27,9	9	6	7	5	5	4	włocławski
120	Szkoła Podstawowa w Serocku	27,9	27	6	6	6	4	4	świecki
121	Szkoła Podstawowa nr 61 w Bydgoszczy	27,8	99	6	6	7	7	8	Bydgoszcz
122	Szkoła Podstawowa im. Armii Krajowej w Kościelcu	27,8	21	6	4	4	4	4	inowrocławski
123	Szkoła Podstawowa nr 31 w Bydgoszczy	27,8	101	6	6	7	7	8	Bydgoszcz
124	Szkoła Podstawowa nr 20 im. 18 Pułku Ułanów Pomorskich w Grudziądzu	27,8	96	6	6	8	6	5	Grudziądz
125	Szkoła Podstawowa im. Władysława Broniewskiego w Zelgnie	27,8	35	6	5	5	4	5	toruński
126	Szkoła Podstawowa nr 11 w Toruniu	27,8	120	6	5	6	7	6	Toruń
127	Szkoła Podstawowa w Stronnie	27,8	11	6	5	7	6	8	bydgoski
128	Szkoła Podstawowa nr 6 im. Mikołaja Kopernika w Inowrocławiu	27,7	147	6	6	5	7	6	inowrocławski
129	Publiczna Szkoła Podstawowa im. Marszałka Józefa Piłsudskiego w Straszewie	27,7	10	6	5	3	6	5	aleksandrowski
130	Szkoła Podstawowa nr 3 w Nakle nad Notecią	27,7	74	6	4	6	4	5	nakielski
131	Szkoła Podstawowa nr 6 w Toruniu	27,7	91	6	6	5	5	4	Toruń
132	Publiczna Szkoła Podstawowa im. Ziemi Kujawskiej w Dobrem	27,7	51	6	5	5	6	9	radziejowski
133	Szkoła Podstawowa nr 14 w Toruniu	27,6	66	6	6	6	5	5	Toruń
134	Szkoła Podstawowa w Bobrownikach	27,6	40	6	5	5	5	3	lipnowski
135	Szkoła Podstawowa w Osiecinach	27,6	59	6	4	6	5	5	radziejowski
136	Szkoła Podstawowa w Sosnówce	27,6	11	6	3	7	5	5	grudziądzki
137	Szkoła Podstawowa nr 1 im. ks. ppłk. Józefa Wryczy w Tucholi	27,6	79	6	6	6	7	6	tucholski
138	Szkoła Podstawowa nr 2 w Szubinie	27,5	70	6	4	5	5	4	nakielski
139	Publiczna Szkoła Podstawowa nr 18 we Włocławku	27,5	89	6	5	6	6	9	Włocławek
140	Szkoła Podstawowa w Radoszkach	27,5	23	6	3	4	5	4	brodnicki
141	Szkoła Podstawowa im. Wojska Polskiego w Pluskowęsach	27,5	23	6	3	4	4	4	golubsko-dobrzyński
142	Szkoła Podstawowa w Laskach Wielkich	27,5	17	6	6	4	5	4	żniński
143	Szkoła Podstawowa w Zespole Szkolno-Przedszkolnym w Kamieniu Krajeńskim	27,5	49	6	5	6	5	5	sępoleński
144	Szkoła Podstawowa w Czersku Świeckim	27,5	11	6	4	3	5	4	świecki
145	Szkoła Podstawowa w Pokrzydowie	27,5	22	6	6	5	5	6	brodnicki
146	Szkoła Podstawowa w Znaniewie	27,5	11	6	4	3	4	6	radziejowski
147	Szkoła Podstawowa nr 7 w Brodnicy	27,4	107	6	4	5	6	7	brodnicki
148	Szkoła Podstawowa w Potulicach	27,4	15	6	2	4	4	5	nakielski
149	Szkoła Podstawowa nr 4 w Bydgoszczy	27,4	114	6	5	5	6	6	Bydgoszcz
150	Szkoła Podstawowa nr 27 w Toruniu	27,4	17	6	7	5	9	7	Toruń
151	Szkoła Podstawowa w Stodolach	27,4	12	6	6	1	6	4	mogileński
152	Szkoła Podstawowa nr 28 w Toruniu	27,4	107	6	7	7	7	7	Toruń
153	Szkoła Podstawowa im. Bohaterów Westerplatte w Długiem	27,4	12	6	5	4	6	5	rypiński

Wyniki ze sprawdzianu końcowego w szkołach podstawowych województwa kujawsko-pomorskiego - za rok 2007

154	Szkoła Podstawowa w Sypniewie	27,4	28	6	5	5	4	4	sępoleński
155	Szkoła Podstawowa w Łysomicach	27,4	42	6	2	6	3	7	toruński
156	Szkoła Podstawowa im. Władysława Broniewskiego w Jaksicach	27,4	19	6	3	2	5	3	inowrocławski
157	Szkoła Podstawowa im. Marii Skłodowskiej-Curie w Stępowie	27,4	14	6	5	5	7	7	rypiński
158	Szkoła Podstawowa nr 4 w Nakle nad Notecią	27,4	91	6	5	4	4	5	nakielski
159	Szkoła Podstawowa w Bądkowie	27,3	21	6	7	7	6	4	aleksandrowski
160	Szkoła Podstawowa w Wiśniewie	27,3	20	6	6	8	7	5	sępoleński
161	Szkoła Podstawowa w Psarach	27,3	7	6	6	6	3	2	włocławski
162	Publiczna Szkoła Podstawowa im. Tadeusza Kościuszki w Pocierynie	27,3	13	6	5	4	1	2	radziejowski
163	Publiczna Szkoła Podstawowa w Woluszewie	27,3	12	6	2	2	7	4	aleksandrowski
164	Szkoła Podstawowa w Lipnicy	27,3	10	6	5	6	5	3	wąbrzeski
165	Szkoła Podstawowa w Ugoszczu	27,3	15	6	7	5	7	7	rypiński
166	Szkoła Podstawowa w Turzanach	27,3	24	6	6	5	5	5	inowrocławski
167	Szkoła Podstawowa w Wałdowie Szlacheckim	27,3	20	6	4	5	3	5	grudziądzki
168	Szkoła Podstawowa w Górnicy	27,3	44	6	5	3	6	6	brodnicki
169	Publiczna Szkoła Podstawowa w Milżynku	27,3	28	6	2	3	2	4	włocławski
170	Szkoła Podstawowa w Gorzycach	27,3	11	6	3	4	1	1	żniński
171	Szkoła Podstawowa z Oddziałami Integracyjnymi w Parlinie	27,3	11	6	7	6	2	5	mogileński
172	Szkoła Podstawowa Stowarzyszenia Przyjaciół Szkół Katolickich w Grażawach	27,3	15	6	4	6	6	3	brodnicki
173	Szkoła Podstawowa nr 12 z Oddziałami Integracyjnymi w Bydgoszczy	27,2	44	6	7	5	7	8	Bydgoszcz
174	Szkoła Podstawowa im. Leona Wyczółkowskiego w Zespole Szkół we Wtelnie	27,2	36	6	4	3	1	3	bydgoski
175	Szkoła Podstawowa nr 7 we Włocławku	27,2	56	6	5	7	7	5	Włocławek
176	Szkoła Podstawowa nr 2 w Inowrocławiu	27,2	135	6	4	5	4	5	inowrocławski
177	Szkoła Podstawowa w Cerekwicy	27,2	14	6	3	3	2	2	żniński
178	Szkoła Podstawowa w Parchaniach	27,2	13	6	8	3	6	6	inowrocławski
179	Szkoła Podstawowa w Kwieciszewie	27,2	17	6	5	5	3	6	mogileński
180	Szkoła Podstawowa w Różannie	27,2	10	6	2	4	1	4	świecki
181	Szkoła Podstawowa nr 3 w Lipnie	27,1	91	6	3	5	5	5	lipnowski
182	Szkoła Podstawowa nr 3 w Mogilnie	27,1	109	6	6	7	6	5	mogileński
183	Publiczna Szkoła Podstawowa w Dąbiu Kujawskim	27,1	14	6	1	5	4	7	włocławski
184	Szkoła Podstawowa w Ryszewku	27,1	8	6	5	1	4	4	lipnowski
185	Szkoła Podstawowa w Kowalewie Pomorskim	27,1	73	6	4	4	5	6	golubsko-dobrzyński
186	Szkoła Podstawowa w Wichowie	27,1	27	6	1	3	5	4	lipnowski
187	Szkoła Podstawowa w Wysocinie	27,1	11	6	7	4	3	2	aleksandrowski
188	Szkoła Podstawowa im. Jana Kochanowskiego w Dyblinie	27,1	17	6	6	6	6	7	lipnowski
189	Szkoła Podstawowa w Rudzie	27,1	15	6	2	6	4	4	grudziądzki
190	Publiczna Szkoła Podstawowa nr 1 w Radziejowie	27,1	101	6	3	4	6	4	radziejowski
191	Zespół Szkół w Dziewierzewie Szkoła Podstawowa	27,0	24	6					nakielski
192	Szkoła Podstawowa nr 57 w Bydgoszczy	27,0	56	6	5	6	7	7	Bydgoszcz

Wyniki ze sprawdzianu końcowego w szkołach podstawowych województwa kujawsko-pomorskiego - za rok 2007

193	Szkoła Podstawowa w Buszkowie	27,0	22	6	2	5	2	3	bydgoski
194	Szkoła Podstawowa w Przysiersku	27,0	21	6	6	8	3	6	świecki
195	Szkoła Podstawowa nr 7 im. Bronisława Malinowskiego w Grudziądzu	27,0	86	6	5	6	6	5	Grudziądz
196	Szkoła Podstawowa w Ustroniu	26,9	8	6	4	2	4	7	włocławski
197	Szkoła Podstawowa nr 5 w Chelmży	26,9	52	6	5	5	6	5	toruński
198	Szkoła Podstawowa w Dąbrowie Chełmińskiej	26,9	62	6	4	4	5	4	bydgoski
199	Szkoła Podstawowa w Błennie	26,9	9	6	5	3	5	6	włocławski
200	Szkoła Podstawowa w Lutowie	26,9	15	6	3	1	1	5	sępoleński
201	Szkoła Podstawowa nr 21 w Grudziądzu	26,9	131	6	5	6	6	5	Grudziądz
202	Publiczna Szkoła Podstawowa w Świątkowiznie	26,9	17	6	8	5	5	7	włocławski
203	Szkoła Podstawowa nr 1 w Rypinie	26,9	131	6	6	6	6	6	rypiński
204	Szkoła Podstawowa w Niemczu	26,8	24	5	5	5	7	3	bydgoski
205	Szkoła Podstawowa w Grzybnie	26,8	8	5	6		6	5	chełmiński
206	Publiczna Szkoła Podstawowa w Stawkach	26,8	30	5	7	3	4	1	aleksandrowski
207	Publiczna Szkoła Podstawowa w Opokach	26,8	12	5	3	7	5	1	aleksandrowski
208	Szkoła Podstawowa w Złotorii	26,8	31	5	6	6	6	6	toruński
209	Szkoła Podstawowa w Palmierowie	26,8	13	5	3	1	3	5	nakielski
210	Szkoła Podstawowa w Borównie	26,8	10	5	6	6	5	5	bydgoski
211	Szkoła Podstawowa im. Juliusza Vernea w Białych Błotach	26,8	118	5	4	4	4	4	bydgoski
212	Szkoła Podstawowa w Padniewie	26,8	19	5	5	5	3	2	mogileński
213	Szkoła Podstawowa w Górze	26,8	22	5	8	6	6	4	inowrocławski
214	Szkoła Podstawowa w Jajkowie	26,8	21	5	3	4	3	5	brodnicki
215	Szkoła Podstawowa im. Stanisława Staszica w Kąkowej Woli	26,8	4	5	5	9	5	8	włocławski
216	Szkoła Podstawowa nr 16 w Grudziądzu	26,8	123	5	5	5	5	4	Grudziądz
217	Szkoła Podstawowa w Strzelcach Górnych	26,8	19	5	5	5	5	8	bydgoski
218	Szkoła Podstawowa w Świeciu nad Osą	26,7	17	5	5	5	4	6	grudziądzki
219	Szkoła Podstawowa w Zamartem	26,7	23	5	2	2	2	4	sępoleński
220	Szkoła Podstawowa w Nowej Wsi	26,7	9	5	8	2	6	9	lipnowski
221	Dwujęzyczna Szkoła Podstawowa w Trzebczu Szlacheckim	26,7	3	5					chełmiński
222	Szkoła Podstawowa w Starorypinie Rządowym	26,7	15	5	5	4	3	5	rypiński
223	Szkoła Podstawowa w Trąbinie	26,7	19	5	5	6	6	6	rypiński
224	Szkoła Podstawowa w Kanibrodzie	26,7	18	5	1	4	3	2	włocławski
225	Szkoła Podstawowa nr 19 im. Mikołaja Kopernika - Bydgoszcz	26,7	20	5	4	4	5	6	Bydgoszcz
226	Szkoła Podstawowa nr 38 w Bydgoszczy	26,7	78	5	7	8	8	8	Bydgoszcz
227	Szkoła Podstawowa nr 41 w Bydgoszczy	26,7	94	5	4	4	5	5	Bydgoszcz
228	Szkoła Podstawowa im. Powstańców Wielkopolskich w Pakości	26,6	113	5	5	4	4	4	inowrocławski
229	Szkoła Podstawowa im. Mikołaja Kopernika w Złotnikach Kujawskich	26,6	60	5	4	5	4	3	inowrocławski
230	Szkoła Podstawowa nr 3 im. Edmunda Wojnowskiego w Wąbrzeźnie	26,6	108	5	4	4	6	4	wąbrzeski
231	Szkoła Podstawowa w Tupadłach	26,6	10	5	5	6	5	6	inowrocławski

Wyniki ze sprawdzianu końcowego w szkołach podstawowych województwa kujawsko-pomorskiego - za rok 2007

232	Szkoła Podstawowa w Lubominie	26,6	8	5	9	6	2	9	włocławski
233	Szkoła Podstawowa nr 20 we Włocławku	26,6	141	5	6	7	7	6	Włocławek
234	Szkoła Podstawowa w Borzyminie	26,6	25	5	4	5	3	3	rypiński
235	Szkoła Podstawowa nr 19 we Włocławku	26,6	82	5	5	7	6	6	Włocławek
236	Szkoła Podstawowa w Ostromecku	26,5	21	5	6	4	6	6	bydgoski
237	Szkoła Podstawowa w Janikowie	26,5	131	5	6	5	5	4	inowrocławski
238	Szkoła Podstawowa w Sitowcu	26,5	12	5	3	4	3	6	bydgoski
239	Szkoła Podstawowa im. Komisji Edukacji Narodowej w Raciążku	26,5	35	5	6	6	6	7	aleksandrowski
240	Szkoła Podstawowa nr 3 im. Jana Pawła II w Rypinie	26,5	90	5	4	5	5	7	rypiński
241	Szkoła Podstawowa w Kraplewicach	26,5	11	5	3	4	5	3	świecki
242	Szkoła Podstawowa w Drzycimiu	26,5	66	5	4	4	3	4	świecki
243	Szkoła Podstawowa w Sosnowie	26,4	27	5		2	3	4	rypiński
244	Szkoła Podstawowa nr 5 im. Jana Pawła II w Lipnie	26,4	43	5	3	5	6	6	lipnowski
245	Szkoła Podstawowa im. Jana Pawła II w Więslawicach	26,4	12	5	3	5	6	8	włocławski
246	Szkoła Podstawowa im. Kornela Makuszyńskiego w Więcborku	26,4	94	5	4	4	3	4	sępoleński
247	Szkoła Podstawowa nr 5 w Tucholi	26,4	26	5	5	7	6	8	tucholski
248	Szkoła Podstawowa nr 2 w Chełmży	26,4	68	5	5	3	7	4	toruński
249	Szkoła Podstawowa im. gen. Jana Henryka Dąbrowskiego w Radzynie Chełmińskim	26,4	72	5	2	2	3	5	grudziądzki
250	Szkoła Podstawowa w Okalewie	26,4	30	5	4	5	6	6	rypiński
251	Szkoła Podstawowa w Świekatowie	26,3	44	5	4	2	2	4	świecki
252	Szkoła Podstawowa w Wapielsku	26,3	18	5	4	4	6	7	rypiński
253	Szkoła Podstawowa w Dąbrowie	26,3	23	5	4	2	4	4	mogileński
254	Szkoła Podstawowa nr 1 w Szubinie	26,3	81	5	3	5	6	4	nakielski
255	Szkoła Podstawowa nr 15 w Bydgoszczy	26,3	94	5	5	6	7	7	Bydgoszcz
256	Szkoła Podstawowa nr 14 im. Marszałka Józefa Piłsudskiego we Włocławku	26,3	134	5	4	4	6	6	Włocławek
257	Niepubliczna Szkoła Podstawowa w Laskowie	26,3	9	5	4	6			żniński
258	Szkoła Podstawowa nr 17 w Toruniu	26,3	20	5	5	7	5	3	Toruń
259	Szkoła Podstawowa im. Tadeusza Kościuszki w Krojczynie	26,3	34	5	4	5	4	3	lipnowski
260	Szkoła Podstawowa w Siemkowie	26,2	15	5	7	2	4	2	świecki
261	Szkoła Podstawowa w Rojewie	26,2	39	5	5	6	6	3	inowrocławski
262	Szkoła Podstawowa w Janowcu Wielkopolskim	26,2	74	5	6	5	5	4	żniński
263	Szkoła Podstawowa w Brudnowie	26,2	12	5	2	5	7	4	aleksandrowski
264	Szkoła Podstawowa im. Franciszka Becińskiego w Paniewie	26,2	14	5	4	5	5	7	radziejowski
265	Szkoła Podstawowa w Brzozowie	26,2	9	5	4	5	4	5	chełmiński
266	Szkoła Podstawowa w Białochowie	26,2	6	5	3	3	1	5	grudziądzki
267	Szkoła Podstawowa nr 40 w Bydgoszczy	26,2	50	5	4	5	6	5	Bydgoszcz
268	Szkoła Podstawowa w Siemoniu	26,1	12	5	4	3	5	5	toruński
269	Szkoła Podstawowa nr 10 w Inowrocławiu	26,1	11	5	3	3	7	6	inowrocławski
270	Szkoła Podstawowa im. Jana Pawła II w Grębocinie	26,1	57	5	6	7	7	5	toruński

Wyniki ze sprawdzianu końcowego w szkołach podstawowych województwa kujawsko-pomorskiego - za rok 2007

271	Szkoła Podstawowa w Raciążu	26,1	21	5	4	6	5	4	tucholski
272	Szkoła Podstawowa nr 12 we Włocławku	26,1	81	5	5	8	5	4	Włocławek
273	Szkoła Podstawowa w Jarantowicach	26,1	10	5	6	2	5	9	wąbrzeski
274	Szkoła Podstawowa nr 8 w Świeciu	26,1	89	5	6	5	6	6	świecki
275	Szkoła Podstawowa nr 2 w Lubiczu Górnym	26,1	65	5	5	5	6	7	toruński
276	Publiczna Szkoła Podstawowa nr 1 w Aleksandrowie Kujawskim	26,1	99	5	4	6	4	3	aleksandrowski
277	Szkoła Podstawowa im. Adama Mickiewicza w Mysłakówku	26,1	16	5	5	4	3	4	lipnowski
278	Szkoła Podstawowa w Jastrzębiu	26,1	20	5	3	8	3	5	lipnowski
279	Publiczna Szkoła Podstawowa w Osieczu Małym	26,0	5	5	8	2	3	8	włocławski
280	Szkoła Podstawowa nr 2 we Włocławku	26,0	143	5	5	5	5	5	Włocławek
281	Szkoła Podstawowa w Tuszynach	26,0	4	5	1	1	5	1	świecki
282	Niepubliczna Szkoła Podstawowa w Lutoborzu	26,0	7	5	2	5	2	6	włocławski
283	Szkoła Podstawowa w Turze	25,9	38	5	2	4	2	4	nakielski
284	Szkoła Podstawowa nr 4 im. "700-lecia Brodnicy" w Brodnicy	25,9	88	5	6	5	4	5	brodnicki
285	Szkoła Podstawowa im. Powstańców Wielkopolskich w Rynarzewie	25,9	49	5	2	4	3	3	nakielski
286	Szkoła Podstawowa nr 2 im. Jana Pawła II w Koronowie	25,9	149	5	5	4	3	5	bydgoski
287	Szkoła Podstawowa w Śliwiczkach	25,9	10	5	8	2	3	1	tucholski
288	Szkoła Podstawowa w Nowej Wsi	25,9	16	5	3	4	6	5	grudziądzki
289	Szkoła Podstawowa - Kijewo Królewskie	25,9	44	5					chetmiński
290	Szkoła Podstawowa im. ks. Kardynała Stefana Wyszyńskiego w Rywałdzie	25,9	7	5	4	6	4	2	grudziądzki
291	Szkoła Podstawowa w Chrostkowie	25,9	19	5	5	3	5	5	lipnowski
292	Szkoła Podstawowa nr 5 w Grudziądzu	25,9	123	5	4	4	5	4	Grudziądz
293	Szkoła Podstawowa nr 2 w Golubiu-Dobrzyńniu	25,9	155	5	3	5	5	6	golubsko-dobrzyński
294	Szkoła Podstawowa w Nowych Świerczynach	25,9	33	5	5	4	4	4	brodnicki
295	Szkoła Podstawowa im. hm. Janka Bytnara "Rudego" w Zespole Placówek Oświatowych w Lubieniu Kujawskim	25,9	35	5	4	4	5	5	włocławski
296	Szkoła Podstawowa w Makówcu	25,8	14	5	5	3	1	4	lipnowski
297	Szkoła Podstawowa im. Alberta Abrahama Michelsona w Strzelnie	25,8	117	5	3	5	4	4	mogileński
298	Szkoła Podstawowa w Ludzisku	25,8	19	5	6	3	4	1	inowrocławski
299	Szkoła Podstawowa w Łochowie	25,8	44	5	5	6	5	4	bydgoski
300	Szkoła Podstawowa nr 10 w Bydgoszczy	25,8	47	5	5	4	5	6	Bydgoszcz
301	Szkoła Podstawowa w Nowym Kobrzyńcu	25,8	12	5	7	4	8	9	rypiński
302	Szkoła Podstawowa w Trzeciewnicy	25,8	17	5	2	5	6	4	nakielski
303	Szkoła Podstawowa w Mroczy	25,8	105	5	2	3	3	4	nakielski
304	Szkoła Podstawowa nr 46 im. Unii Europejskiej w Bydgoszczy	25,8	58	5	5	7	7	8	Bydgoszcz
305	Szkoła Podstawowa w Wielkim Rychnowie	25,8	31	5	4	3	4	5	golubsko-dobrzyński
306	Szkoła Podstawowa nr 2 w Toruniu	25,8	79	5	4	5	6	4	Toruń
307	Szkoła Podstawowa nr 4 im. Bojowników o Wolność i Demokrację w Solcu Kujawskim	25,8	114	5	4	4	6	5	bydgoski
308	Szkoła Podstawowa nr 2 w Kruszycy	25,7	62	5	4	6	4	3	inowrocławski
309	Szkoła Podstawowa w Maksymilianowie	25,7	41	5	4	4	5	6	bydgoski

Wyniki ze sprawdzianu końcowego w szkołach podstawowych województwa kujawsko-pomorskiego - za rok 2007

310	Szkoła Podstawowa w Świedziebni	25,7	53	5	4	5	3	4	brodnicki
311	Szkoła Podstawowa w Runowie Krajeńskim	25,7	16	5	3	5	1	6	sępoleński
312	Szkoła Podstawowa nr 2 w Bydgoszczy	25,7	75	5	4	5	5	6	Bydgoszcz
313	Szkoła Podstawowa nr 2 w Grudziądzu	25,7	23	5	6	5	6	3	Grudziądz
314	Szkoła Podstawowa nr 3 im. Józefa Wybickiego w Aleksandrowie Kujawskim	25,7	79	5	3	4	5	4	aleksandrowski
315	Szkoła Podstawowa nr 16 w Toruniu	25,7	91	5	6	7	5	6	Toruń
316	Szkoła Podstawowa w Tucznie	25,7	34	5	6	5	5	3	inowrocławski
317	Szkoła Podstawowa im. Jędrzeja Śniadeckiego w Słaboszewie	25,7	10	5	4	8	5	8	mogileński
318	Szkoła Podstawowa w Olszewce	25,7	18	5	4	4	5	5	nakielski
319	Szkoła Podstawowa w Zajeziorku	25,7	7	5	5	6	8	4	lipnowski
320	Szkoła Podstawowa nr 10 im. 2 Armii Wojska Polskiego we Włocławku	25,7	117	5	3	5	4	4	Włocławek
321	Szkoła Podstawowa Integracyjna w Inowrocławiu	25,7	80	5	3	4	6	6	inowrocławski
322	Szkoła Podstawowa nr 4 im. Wojska Polskiego w Chełmnie	25,6	94	5	4	3	4	4	chełmiński
323	Szkoła Podstawowa w Radominie	25,6	36	5	5	5	5	3	golubsko-dobrzyński
324	Szkoła Podstawowa im. Tadeusza Kościuszki w Ostrowitem	25,6	27	5	5	6	6	4	rypiński
325	Szkoła Podstawowa nr 3 im. Mikołaja Kopernika w Tucholi	25,6	86	5	3	5	5	6	tucholski
326	Szkoła Podstawowa w Słupie	25,6	16	5	6	3	6	2	grudziądzki
327	Szkoła Podstawowa im. Marii Konopnickiej we Wronowach	25,6	15	5	8	5	8	4	mogileński
328	Szkoła Podstawowa nr 1 im. Wojska Polskiego w Świeciu	25,6	96	5	4	6	7	6	świecki
329	Publiczna Szkoła Podstawowa w Cyprianie	25,6	24	5	4	6	6	6	włocławski
330	Szkoła Podstawowa w Wielkiej Łące	25,6	19	5	6	3	3	3	golubsko-dobrzyński
331	Szkoła Podstawowa w Terespolu Pomorskim	25,6	13	5	5	1	3	3	świecki
332	Publiczna Szkoła Podstawowa w Fabiankach	25,6	28	5	6	3	5	6	włocławski
333	Niepubliczna Szkoła Podstawowa Stowarzyszenia "KMK KOS" w Kosowie	25,6	12	5	7	3	2	5	nakielski
334	Szkoła Podstawowa nr 1 w Sępólnie Krajeńskim	25,6	52	5	4	4	3	3	sępoleński
335	Szkoła Podstawowa w Zbożu	25,6	12	5	5	1	4	2	sępoleński
336	Szkoła Podstawowa w Płociczku	25,6	10	5	8	5	3	5	sępoleński
337	Szkoła Podstawowa w Ryńsku	25,6	39	5	3	5	3	4	wąbrzeski
338	Szkoła Podstawowa nr 3 w Zespole Szkół nr 3 w Sępólnie Krajeńskim	25,6	79	5	3	5	4	4	sępoleński
339	Szkoła Podstawowa w Zbicznie	25,6	46	5	4	3	3	4	brodnicki
340	Szkoła Podstawowa nr 18 im. Bohaterów Westerplatte w Grudziądzu	25,6	93	5	3	5	4	2	Grudziądz
341	Szkoła Podstawowa nr 5 we Włocławku	25,6	69	5	6	6	6	6	Włocławek
342	Szkoła Podstawowa w Przywitowie	25,5	8	5	2	4	4	6	rypiński
343	Szkoła Podstawowa w Zespole Szkół im. Janusza Korczaka w Łubiance	25,5	24	5	4	6	5	5	toruński
344	Szkoła Podstawowa w Brzezinach	25,5	15	5	4	2	3	6	świecki
345	Szkoła Podstawowa nr 8 we Włocławku	25,5	38	5	4	5	5	4	Włocławek
346	Szkoła Podstawowa w Skrwilnie	25,5	47	5	5	5	5	6	rypiński
347	Szkoła Podstawowa im. Jana Pawła II w Grucznie	25,4	34	4	4	2	3	3	świecki
348	Szkoła Podstawowa w Morzycach	25,4	47	4	3	4	5	5	radziejowski

Wyniki ze sprawdzianu końcowego w szkołach podstawowych województwa kujawsko-pomorskiego - za rok 2007

349	Szkoła Podstawowa w Modzerowie	25,4	8	4	8	8	6	9	włocławski
350	Szkoła Podstawowa w Ojrzanowie	25,4	9	4	6	4	5	1	żniński
351	Publiczna Szkoła Podstawowa w Szpetalu Górnym	25,4	14	4	4	5	7	5	włocławski
352	Szkoła Podstawowa w Wąwelnie	25,4	19	4	1	2	1	1	sępoleński
353	Publiczna Szkoła Podstawowa w Wójcinnie	25,3	25	4	4	4	4	3	mogileński
354	Szkoła Podstawowa w Zalesiu	25,3	8	4	1	2	1	3	sępoleński
355	Szkoła Podstawowa w Rogowie	25,3	54	4	4	5	6	5	żniński
356	Szkoła Podstawowa w Kruszynach	25,3	17	4	5	4	4	2	brodnicki
357	Szkoła Podstawowa nr 1 im. Władysława Łokietka w Brześciu Kujawskim	25,3	74	4	4	4	5	5	włocławski
358	Szkoła Podstawowa w Bukowcu	25,3	35	4	4	3	4	3	świecki
359	Szkoła Podstawowa w Zespole Szkół w Wudzyńcu	25,3	23	4	6	7	2	5	bydgoski
360	Szkoła Podstawowa w Starogrodzie	25,3	18	4	6	2	4	2	chełmiński
361	Szkoła Podstawowa nr 1 w Gniewkowie	25,3	99	4	3	2	2	3	inowrocławski
362	Szkoła Podstawowa w Góralach	25,3	26	4	3	1	6	4	brodnicki
363	Szkoła Podstawowa w Bieganowie	25,3	15	4	3	4	4	4	radziejowski
364	Szkoła Podstawowa nr 1 w Inowrocławiu	25,3	41	4	6	4	6	8	inowrocławski
365	Szkoła Podstawowa w Nowej Wsi Wielkiej	25,3	50	4	3	6	5	5	bydgoski
366	Szkoła Podstawowa nr 15 w Toruniu	25,3	72	4	3	4	4	3	Toruń
367	Szkoła Podstawowa nr 28 w Bydgoszczy	25,2	76	4	4	7	5	6	Bydgoszcz
368	Szkoła Podstawowa im. Małgorzaty Sulek w Drużynach	25,2	13	4	7	5	5	5	brodnicki
369	Szkoła Podstawowa nr 45 w Bydgoszczy	25,2	68	4	3	6	6	4	Bydgoszcz
370	Szkoła Podstawowa w Pieraniu	25,2	13	4	4	6	6	6	inowrocławski
371	Szkoła Podstawowa nr 58 w Bydgoszczy	25,2	95	4	4	4	5	6	Bydgoszcz
372	Szkoła Podstawowa w Ciechru	25,2	21	4	3	4	5	7	mogileński
373	Szkoła Podstawowa w Paterku	25,2	56	4	3	5	5	5	nakielski
374	Szkoła Podstawowa w Kończewicach	25,2	22	4	2	4	3	5	toruński
375	Szkoła Podstawowa im. Tadeusza Jędrzycki w Ostrowitem	25,1	20	4	5	3	4	5	golubsko-dobrzyński
376	Szkoła Podstawowa w Słębowo	25,1	13	4	1	1	3	3	żniński
377	Publiczna Szkoła Podstawowa w Przybranowie	25,1	13	4	4	3	6	4	aleksandrowski
378	Szkoła Podstawowa im. Henryka Sienkiewicza w Steklinie	25,1	13	4	6	4	5	1	toruński
379	Szkoła Podstawowa w Nadrożu	25,1	13	4	6	7	7	9	rypiński
380	Szkoła Podstawowa im. Janusza Kusocińskiego w Laskowicach	25,1	44	4	3	2	2	5	świecki
381	Szkoła Podstawowa nr 1 w Żninie	25,1	82	4	5	4	2	4	żniński
382	Szkoła Podstawowa im. Gwardii Ludowej w Pruszczu	25,0	56	4	4	3	5	4	świecki
383	Szkoła Podstawowa w Warząchewce	25,0	13	4	4	5	5	5	włocławski
384	Szkoła Podstawowa w Dąbrowie Biskupiej	25,0	21	4	6	5	6	5	inowrocławski
385	Szkoła Podstawowa im. 16. Pułku Ułanów Wielkopolskich w Grupie	25,0	59	4	2	4	4	5	świecki
386	Szkoła Podstawowa nr 2 im. Kardynała Stefana Wyszyńskiego Prymasa Tysiąclecia w Nakle nad Notecią	25,0	101	4	3	4	4	4	nakielski
387	Szkoła Podstawowa w Mąkowsku	25,0	18	4	3	3	6	4	bydgoski

Wyniki ze sprawdzianu końcowego w szkołach podstawowych województwa kujawsko-pomorskiego - za rok 2007

388	Szkoła Podstawowa w Dobrczu	25,0	49	4	4	4	5	6	bydgoski
389	Szkoła Podstawowa w Zespole Szkół w Ślesinie	25,0	26	4	3	3	3	3	nakielski
390	Szkoła Podstawowa im. Marii Skłodowskiej-Curie w Krusinie	24,9	20	4	5	4	4	4	chelmiński
391	Szkoła Podstawowa w Strzygach	24,9	15	4	3	3	2	4	brodnicki
392	Szkoła Podstawowa w Wybczu	24,9	12	4	6	5	7	7	toruński
393	Publiczna Szkoła Podstawowa w Nasiegniewie	24,9	18	4	5	7	5	3	włocławski
394	Szkoła Podstawowa w Skudzawach	24,9	21	4	4	7	6	8	rypiński
395	Szkoła Podstawowa w Kijewie	24,9	11	4	4	5	1	3	inowrocławski
396	Szkoła Podstawowa w Piotrkowie Kujawskim	24,9	105	4	3	4	4	5	radziejowski
397	Publiczna Szkoła Podstawowa im. Jana Pawła II w Wielkim Komorsku	24,9	30	4	2	2	3	5	świecki
398	Szkoła Podstawowa w Płonnem	24,9	18	4	5	1	3	5	golubsko-dobrzyński
399	Publiczna Szkoła Podstawowa im. Władysława Broniewskiego w Wielgim	24,8	73	4	2	3	3	3	lipnowski
400	Szkoła Podstawowa w Tłuchowie	24,8	55	4	3	4	2	4	lipnowski
401	Szkoła Podstawowa nr 5 im. Polskich Olimpijczyków w Świeciu	24,8	33	4	2	3	2	2	świecki
402	Szkoła Podstawowa w Racicach	24,8	5	4	5	4	5	6	inowrocławski
403	Szkoła Podstawowa w Brzozówce	24,8	22	4	7	3	4	4	toruński
404	Szkoła Podstawowa w Jeziorach Wielkich	24,8	21	4	6	5	5	5	mogileński
405	Szkoła Podstawowa w Januszkowie	24,8	21	4	2	2	1	1	żniński
406	Szkoła Podstawowa w Płowężu	24,8	14	4	5	2	4	2	brodnicki
407	Szkoła Podstawowa nr 11 w Grudziądzu	24,8	42	4	2	5	5	4	Grudziądz
408	Szkoła Podstawowa w Szabdzie	24,8	13	4	4	5	5	4	brodnicki
409	Szkoła Podstawowa w Wszedniu	24,8	14	4	4	4	3	2	mogileński
410	Publiczna Szkoła Podstawowa w Kłobi	24,8	13	4	5	6	6	5	włocławski
411	Szkoła Podstawowa im. Jana Pawła II w Czarnem	24,7	26	4	3	2	3	5	lipnowski
412	Szkoła Podstawowa im. Gustawa Zielińskiego w Skępem	24,7	89	4	4	5	4	5	lipnowski
413	Szkoła Podstawowa w Mamliczu	24,7	25	4	4	2	4	3	żniński
414	Szkoła Podstawowa w Kowalewku	24,7	11	4	1	3	3	1	nakielski
415	Publiczna Szkoła Podstawowa w Boniewie	24,7	25	4	3	6	6	4	włocławski
416	Szkoła Podstawowa nr 9 im. Marii Skłodowskiej-Curie w Inowrocławiu	24,7	38	4	3	1	3	4	inowrocławski
417	Szkoła Podstawowa nr 11 we Włocławku	24,6	39	4	4	3	4	5	Włocławek
418	Szkoła Podstawowa w Legbądzie	24,6	14	4	3	4	7	1	tucholski
419	Szkoła Podstawowa w Wałdowie	24,6	17	4	4	4	2	4	sępoleński
420	Szkoła Podstawowa w Witoldowie	24,6	16	4	4	4	4	4	bydgoski
421	Szkoła Podstawowa nr 34 w Bydgoszczy	24,6	21	4	7	7	7	9	Bydgoszcz
422	Publiczna Szkoła Podstawowa w Broniewicach	24,6	17	4	4	4	1	3	inowrocławski
423	Szkoła Podstawowa w Pruszczu	24,6	21	4	6	4	7	4	tucholski
424	Szkoła Podstawowa w Zbójnie	24,6	20	4	6	2	4	3	golubsko-dobrzyński
425	Szkoła Podstawowa w Choceniu	24,6	46	4	4	4	5	3	włocławski
426	Szkoła Podstawowa w Książkach	24,6	69	4	3	4	4	5	wąbrzeski

Wyniki ze sprawdzianu końcowego w szkołach podstawowych województwa kujawsko-pomorskiego - za rok 2007

427	Publiczna Szkoła Podstawowa w Lubrańcu	24,6	83	4	4	4	5	4	włocławski
428	Szkoła Podstawowa w Kowalu	24,5	73	4	3	3	6	6	włocławski
429	Szkoła Podstawowa w Piaskach	24,5	26	4	5	3		8	grudziądzki
430	Szkoła Podstawowa w Zespole Szkół w Kotomierzu	24,5	28	4	5	3	5	5	bydgoski
431	Szkoła Podstawowa im. Jana Pawła II w Lnianie	24,5	48	4	2	3	4	4	świecki
432	Szkoła Podstawowa w Kruszynie	24,5	40	4	3	3	4	6	włocławski
433	Szkoła Podstawowa w Strzelewie	24,5	6	4	5	5	5	4	bydgoski
434	Szkoła Podstawowa w Niszczewach	24,5	10	4	1	1	1	2	aleksandrowski
435	Szkoła Podstawowa w Zadusznikach	24,5	13	4	1	2	6	3	lipnowski
436	Szkoła Podstawowa w Czarżach	24,5	33	4	1	5	5	3	bydgoski
437	Szkoła Podstawowa im. Janusza Korczaka w Lisewie	24,5	56	4	3	2	4	4	chełmiński
438	Szkoła Podstawowa w Wólce	24,5	13	4	5	3	6	5	lipnowski
439	Szkoła Podstawowa w Żalnie	24,5	20	4	5	5	3	2	tucholski
440	Szkoła Podstawowa w Nieżywieci	24,4	27	4	3	4	4	3	brodnicki
441	Szkoła Podstawowa w Zespole Szkół w Kowalewie	24,4	21	4	5	3	4	3	nakielski
442	Szkoła Podstawowa im. Mikołaja Kopernika w Wierzchosławicach	24,4	22	4	4	4	4	4	inowrocławski
443	Szkoła Podstawowa im. Jana Czochralskiego w Kcyni	24,4	99	4	4	4	4	5	nakielski
444	Szkoła Podstawowa w Turznie	24,4	40	4	3	3	4	4	toruński
445	Publiczna Szkoła Podstawowa w Bożejewicach	24,4	12	4	5	3	5	3	zniński
446	Szkoła Podstawowa im. Adama Mickiewicza w Jeżewie	24,4	41	4	4	2	7	4	świecki
447	Szkoła Podstawowa nr 7 w Świeciu	24,3	69	4	3	3	3	4	świecki
448	Szkoła Podstawowa w Zakrzewku	24,3	13	4	4	4	5	3	sępoleński
449	Szkoła Podstawowa im. Stefana Żeromskiego w Działyniu	24,3	21	4	1	3	4	9	golubsko-dobrzyński
450	Szkoła Podstawowa w Półwiesku Małym	24,3	13	4	3	2	3	6	rypiński
451	Szkoła Podstawowa w Gębicach	24,3	48	4	8	6	7	4	mogileński
452	Szkoła Podstawowa w Występie	24,3	26	4	2	4	5	3	nakielski
453	Szkoła Podstawowa nr 2 w Wąbrzeźnie	24,3	75	4	2	4	3	3	wąbrzeski
454	Szkoła Podstawowa w Janowie	24,3	24	4	4	4	5	3	brodnicki
455	Szkoła Podstawowa im. Ignacego Jana Paderewskiego w Zbrachlinie	24,3	31	4	2	3	2	4	aleksandrowski
456	Szkoła Podstawowa w Lubaniach	24,3	38	4	4	2	3	5	włocławski
457	Szkoła Podstawowa nr 39 w Bydgoszczy	24,3	43	4	2	4	3	6	Bydgoszcz
458	Szkoła Podstawowa w Radzynku	24,3	15	4	3	6	4	5	rypiński
459	Szkoła Podstawowa nr 27 w Bydgoszczy	24,3	57	4	4	5	6	6	Bydgoszcz
460	Szkoła Podstawowa w Chalinie	24,2	29	4	3	6	3	5	lipnowski
461	Szkoła Podstawowa w Unisławiu	24,2	70	4	3	4	5	5	chełmiński
462	Szkoła Podstawowa w Brzoziu	24,2	26	4	6	3	4	4	brodnicki
463	Szkoła Podstawowa w Łojewie	24,2	14	4	5	3	4	6	inowrocławski
464	Szkoła Podstawowa nr 12 w Grudziądzu	24,2	53	4	3	4	3	2	Grudziądz
465	Szkoła Podstawowa w Świątkowie	24,2	6	4	4	2	3	2	zniński

Wyniki ze sprawdzianu końcowego w szkołach podstawowych województwa kujawsko-pomorskiego - za rok 2007

466	Szkoła Podstawowa im. Kornela Makuszyńskiego w Wieńcu	24,2	19	4	3	5	5	7	włocławski
467	Szkoła Podstawowa w Osiu	24,2	38	4	5	5	4	5	świecki
468	Zespół Szkół nr 34 w Bydgoszczy	24,1	51	3	3	5	5	5	Bydgoszcz
469	Szkoła Podstawowa w Małkach	24,1	20	3	2	3	6	2	brodnicki
470	Szkoła Podstawowa w Węgrowie	24,1	7	3	1	2	1	1	grudziądzki
471	Szkoła Podstawowa w Małym Czystem	24,1	10	3	2	4	2	3	chełmiński
472	Szkoła Podstawowa w Lubiewie	24,1	45	3	4	3	4	3	tucholski
473	Szkoła Podstawowa im. Ziemi Krajeńskiej w Samsiecznie	24,1	19	3	6	5	2	1	bydgoski
474	Szkoła Podstawowa w Zasadach	24,1	10	3	5	4	8	7	brodnicki
475	Szkoła Podstawowa w Kokocku	24,1	14	3	5	3	3	8	chełmiński
476	Szkoła Podstawowa w Nowinach	24,1	7	3	3	2	6	3	włocławski
477	Szkoła Podstawowa w Linowie	24,0	17	3	3	2	2	3	grudziądzki
478	Szkoła Podstawowa w Toporzyszczewie	24,0	12	3	5	2	5	2	aleksandrowski
479	Szkoła Podstawowa nr 3 w Chełmży	24,0	65	3	4	4	4	4	toruński
480	Szkoła Podstawowa w Sukowach	24,0	6	3	3	1	4	2	inowrocławski
481	Szkoła Podstawowa w Łasinie	24,0	61	3	4	4	4	3	grudziądzki
482	Szkoła Podstawowa w Brzyskorzystwi	24,0	10	3	4	2	1	1	żniński
483	Szkoła Podstawowa w Czaplach	24,0	24	3	3	6	6	1	świecki
484	Szkoła Podstawowa w Rozstrzębowie	24,0	12	3	1	7	1	1	nakielski
485	Szkoła Podstawowa dla Dorosłych w Potulicach	24,0	5	3	1	1	3	1	nakielski
486	Szkoła Podstawowa w Nakonowie	23,9	12	3	6	4	7	7	włocławski
487	Szkoła Podstawowa w Woli Skarbkowej	23,9	26	3	2	5	4	2	radziejowski
488	Szkoła Podstawowa w Górsku	23,9	45	3	3	3	4	5	toruński
489	Szkoła Podstawowa im. Polskich Noblistów w Sicienku	23,9	34	3	5	6	5	5	bydgoski
490	Szkoła Podstawowa w Miliszewach	23,9	16	3	5	2	1	2	golubsko-dobrzyński
491	Szkoła Podstawowa w Szonowie	23,9	25	3	4	1	2	2	grudziądzki
492	Szkoła Podstawowa nr 2 w Brodnicy	23,9	71	3	2	5	6	5	brodnicki
493	Szkoła Podstawowa w Wierzchach	23,9	7	3	4	3	5	6	świecki
494	Szkoła Podstawowa nr 2 w Nowem	23,9	111	3	3	4	3	4	świecki
495	Szkoła Podstawowa w Rojewicach	23,9	19	3	2	3	3	2	inowrocławski
496	Szkoła Podstawowa nr 2 im. Stanisława Staszica w Chełmnie	23,9	95	3	3	5	3	4	chełmiński
497	Szkoła Podstawowa nr 31 im. gen. Józefa Hallera w Toruniu	23,8	92	3	5	5	6	5	Toruń
498	Szkoła Podstawowa nr 2 w Barcinie	23,8	98	3	4	5	6	4	żniński
499	Szkoła Podstawowa w Makowiskach	23,8	19	3	4	4	6	1	toruński
500	Szkoła Podstawowa w Chodczu	23,8	60	3	3	4	3	3	włocławski
501	Publiczna Szkoła Podstawowa w Woli	23,8	18	3	3	3	6	4	lipnowski
502	Szkoła Podstawowa nr 47 w Bydgoszczy	23,8	85	3	3	5	5	4	Bydgoszcz
503	Szkoła Podstawowa w Łówkowicach	23,8	8	3	7	7	7	4	aleksandrowski
504	Szkoła Podstawowa im. Marszałka Józefa Piłsudskiego w Izbicy Kujawskiej	23,8	79	3	2	2	3	4	włocławski

Wyniki ze sprawdzianu końcowego w szkołach podstawowych województwa kujawsko-pomorskiego - za rok 2007

505	Szkoła Podstawowa w Nieszawie	23,8	26	3	5	4	5	5	aleksandrowski
506	Szkoła Podstawowa nr 1 im. Uczestników Strajku Szkolnego 1906-1907 w Toruniu	23,8	73	3	3	4	1	4	Toruń
507	Szkoła Podstawowa w Osieku	23,7	28	3	1	4	5	6	toruński
508	Szkoła Podstawowa w Zespole Szkół w Kęsowie	23,7	34	3	4	3	2	3	tucholski
509	Szkoła Podstawowa w Osieku	23,7	44	3	3	4	3	4	brodnicki
510	Publiczna Szkoła Podstawowa w Zakrzewie	23,7	27	3	4	4	4	4	aleksandrowski
511	Szkoła Podstawowa w Rogowie	23,7	29	3	2	3	3	3	rypiński
512	Szkoła Podstawowa im. Pierwszej Dywizji Piechoty im. Tadeusza Kościuszki w Solcu Kujawskim	23,7	86	3	3	3	4	3	bydgoski
513	Szkoła Podstawowa w Wierzchucinie Królewskim	23,7	16	3	3	3	3	6	bydgoski
514	Szkoła Podstawowa im. ks. Erharda Staniszewskiego w Śliwicach	23,7	70	3	3	5	3	4	tucholski
515	Szkoła Podstawowa w Świętosławiu	23,7	20	3	2	4	5	2	golubsko-dobrzyński
516	Szkoła Podstawowa w Radomicach	23,6	36	3	2	2	3	4	lipnowski
517	Szkoła Podstawowa w Wiagu	23,6	14	3	2	2	3	6	świecki
518	Szkoła Podstawowa nr 13 im. Jana Pawła II w Toruniu	23,6	103	3	2	4	6	4	Toruń
519	Szkoła Podstawowa im. Mikołaja Kopernika w Dubielnie	23,6	41	3	4	3	4	4	chełmiński
520	Szkoła Podstawowa w Smólniku	23,6	19	3	5	4	2	2	włocławski
521	Szkoła Podstawowa im. dra Ludwika Rydygiera w Dusocinie	23,6	9	3	5	4	4	6	grudziądzki
522	Szkoła Podstawowa w Cekcynie	23,6	48	3	2	6	4	4	tucholski
523	Szkoła Podstawowa im. Władysława Broniewskiego w Byczu	23,5	10	3	2	5	4	5	radziejowski
524	Publiczna Szkoła Podstawowa w Grodzie	23,5	11	3	5	3	4	5	lipnowski
525	Szkoła Podstawowa w Szczkowie	23,5	8	3	7	4	6	8	włocławski
526	Szkoła Podstawowa nr 37 im. Henryka Sienkiewicza w Bydgoszczy	23,4	82	3	2	4	4	5	Bydgoszcz
527	Szkoła Podstawowa w Małych Łunawach	23,4	35	3	2	3	3	2	chełmiński
528	Szkoła Podstawowa im. I Armii Wojska Polskiego w Baruchowie	23,4	47	3	4	4	4	6	włocławski
529	Szkoła Podstawowa w Woli Wapowskiej	23,4	32	3	5	5	8	4	inowrocławski
530	Szkoła Podstawowa w Dobrzyniu nad Wisłą	23,3	57	3	4	4	3	5	lipnowski
531	Szkoła Podstawowa w Lisewie	23,3	21	3	5	2	4	3	golubsko-dobrzyński
532	Szkoła Podstawowa w Trzebcyku	23,3	11	3	5	5	8	5	chełmiński
533	Szkoła Podstawowa w Gostycynie	23,2	33	3	5	4	4	4	tucholski
534	Publiczna Szkoła Podstawowa w Służewie	23,2	19	3	4	4	5	3	aleksandrowski
535	Szkoła Podstawowa w Iwcu	23,2	20	3	5	3	3	3	tucholski
536	Szkoła Podstawowa im. Kornela Makuszyńskiego w Złejwsi Wielkiej	23,2	49	3	3	3	4	5	toruński
537	Szkoła Podstawowa nr 3 w Grudziądzu	23,2	76	3	3	1	3	3	Grudziądz
538	Szkoła Podstawowa w Jabłonowie Pomorskim	23,2	86	3	4	4	4	4	brodnicki
539	Szkoła Podstawowa Stowarzyszenia na Rzecz Rozwoju Edukacji w Czerniewicach	23,2	5	3	7	8			włocławski
540	Szkoła Podstawowa w Strzelcach	23,2	16	3	3	5	2	4	mogileński
541	Szkoła Podstawowa w Sośnie	23,2	26	3	2	4	2	2	sępoleński
542	Szkoła Podstawowa w Sławkowie	23,2	20	3	3	3	3	3	toruński
543	Szkoła Podstawowa w Dulsku	23,2	16	3	3	6	8	8	golubsko-dobrzyński

Wyniki ze sprawdzianu końcowego w szkołach podstawowych województwa kujawsko-pomorskiego - za rok 2007

544	Szkoła Podstawowa nr 1 w Brodnicy	23,0	151	3	3	3	5	5	brodnicki
545	Szkoła Podstawowa im. Jana Pawła II w Boguszewie	23,0	20	3	6	3	1	1	grudziądzki
546	Szkoła Podstawowa w Węgiersku	23,0	5	3	7	7	7	3	golubsko-dobrzyński
547	Szkoła Podstawowa nr 52 w Bydgoszczy	23,0	1	3	4	4	9	7	Bydgoszcz
548	Szkoła Podstawowa im. Wandy Dobaczewskiej w Gąsawie	22,9	55	3	2	4	5	3	żniński
549	Szkoła Podstawowa w Kikole	22,9	50	3	3	5	5	4	lipnowski
550	Szkoła Podstawowa w Świętem	22,9	8	3	2	6	6	9	aleksandrowski
551	Szkoła Podstawowa w Płużnicy	22,9	85	3	3	2	2	5	wąbrzeski
552	Szkoła Podstawowa w Brzeziu	22,9	13	3	3	5	3	3	włocławski
553	Szkoła Podstawowa w Sarbinowie Drugim	22,9	8	3	4	5	1	6	żniński
554	Szkoła Podstawowa w Pławinie	22,9	10	3	4	5	5	5	inowrocławski
555	Szkoła Podstawowa nr 2 im. Józefa Piłsudskiego w Brześciu Kujawskim	22,9	25	3	3	2	4	5	włocławski
556	Szkoła Podstawowa im. kpt. Floriana Laskowskiego w Grucie	22,8	28	3	2	5	5	3	grudziądzki
557	Szkoła Podstawowa nr 1 w Golubiu-Dobrzyniu	22,8	39	3	4	3	3	3	golubsko-dobrzyński
558	Szkoła Podstawowa w Łabiszynie	22,8	100	3	4	4	3	5	żniński
559	Szkoła Podstawowa w Mięcierzynie	22,8	5	3	2	5	5	2	żniński
560	Szkoła Podstawowa im. Władysława Broniewskiego w Dużej Cerkwicy	22,7	19	3	1	1	1	1	sępoleński
561	Szkoła Podstawowa we Wrockach	22,7	20	3	6	6	5	5	golubsko-dobrzyński
562	Szkoła Podstawowa w Dębołęce	22,7	30	3	2	5	5	3	radziejowski
563	Szkoła Podstawowa w Skokach Dużych	22,6	5	2	5	4	3	6	włocławski
564	Publiczna Szkoła Podstawowa w Sędzinie	22,6	14	2	5	8	4	3	aleksandrowski
565	Szkoła Podstawowa w Grzywnie	22,6	28	2	2	5	3	4	toruński
566	Szkoła Podstawowa w Rużu	22,6	8	2	1	3	2	4	golubsko-dobrzyński
567	Szkoła Podstawowa w Zespole Szkół w Mycielewie	22,5	24	2					nakielski
568	Szkoła Podstawowa w Łąsku Wielkim	22,5	18	2	3	3	3	5	bydgoski
569	Szkoła Podstawowa w Cieluchowie	22,5	11	2	3	3	3	3	lipnowski
570	Zespół Szkół w Rzęczkowie - Szkoła Podstawowa	22,5	21	2					toruński
571	Szkoła Podstawowa w Ciechocinie	22,4	22	2	3	6	4	5	golubsko-dobrzyński
572	Szkoła Podstawowa w Szczepanowie	22,4	19	2	7	6	6	1	mogileński
573	Szkoła Podstawowa nr 1 w Barcinie	22,4	44	2	4	3	4	4	żniński
574	Szkoła Podstawowa im. por. Antoniego Chomicza ps. "Stabrawa" w Dąbrówce Królewskiej	22,4	14	2	2	4	5	5	grudziądzki
575	Szkoła Podstawowa w Witosławiu	22,3	16	2	2	4	1	4	nakielski
576	Szkoła Podstawowa im. Obrońców z 1939 roku w Stalmierzu	22,3	15	2	4	8	6	7	lipnowski
577	Szkoła Podstawowa w Gniewkówcu	22,3	13	2	2	5	6	4	inowrocławski
578	Szkoła Podstawowa w Łążynie	22,3	12	2	6	4	3	4	toruński
579	Szkoła Podstawowa w Bursztynowie	22,3	13	2	3	5	2	2	grudziądzki
580	Szkoła Podstawowa w Zawdzie	22,2	17	2	2	2	3	7	grudziądzki
581	Publiczna Szkoła Podstawowa im. Prymasa Tysiąclecia Kardynała Stefana Wyszyńskiego w Konecku	22,2	22	2	1	4	4	2	aleksandrowski
582	Szkoła Podstawowa w Mazowszu	22,2	27	2	4	3	2	3	toruński

Wyniki ze sprawdzianu końcowego w szkołach podstawowych województwa kujawsko-pomorskiego - za rok 2007

583	Szkoła Podstawowa w Sławsku Wielkim	22,2	13	2	6	5	4	6	inowrocławski
584	Szkoła Podstawowa w Wielkiej Kloni	22,1	7	2	2	6	4	4	tucholski
585	Szkoła Podstawowa w Myśliwcu	22,1	14	2	2	4	3	4	wąbrzeski
586	Szkoła Podstawowa nr 4 im. por. Zbigniewa Kruszelnickiego ps."Wilk" w Grudziądzu	22,1	34	2	4	5	6	5	Grudziądz
587	Szkoła Podstawowa w Pojałowicach	22,1	8	2	2	1	4	4	nakielski
588	Szkoła Podstawowa w Szembruczku	22,1	21	2	4	3	4	4	grudziądzki
589	Szkoła Podstawowa w Przywieczerzynie	22,1	10	2	6	3	1	5	włocławski
590	Szkoła Podstawowa w Królikowie	22,0	31	2	3	3	5	4	nakielski
591	Szkoła Podstawowa w Bobrowie	22,0	25	2	5	5	7	5	brodnicki
592	Szkoła Podstawowa w Płowcach	22,0	23	2	2	7	4	1	radziejowski
593	Szkoła Podstawowa w Wielkim Leźnie	22,0	7	2	3	3	5	6	brodnicki
594	Szkoła Podstawowa w Brzeziach	22,0	2	2	3	1	4	3	włocławski
595	Szkoła Podstawowa w Plemiętach	22,0	13	2	2	3	4	2	grudziądzki
596	Szkoła Podstawowa w Sadkach	21,9	74	2	2	3	4	3	nakielski
597	Szkoła Podstawowa w Michałkach	21,9	11	2	3	6	4	7	brodnicki
598	Szkoła Podstawowa w Lisewie Kościelnym	21,9	13	2	4	1	6	2	inowrocławski
599	Szkoła Podstawowa w Kołaczkowie	21,9	11	2	2	2	2	5	nakielski
600	Szkoła Podstawowa w Ostaszewie	21,8	19	2	5	6	6	3	toruński
601	Szkoła Podstawowa nr 9 im. Tadeusza Kościuszki w Grudziądzu	21,8	85	2	3	2	2	2	Grudziądz
602	Szkoła Podstawowa w Wielkim Mędromierzu	21,8	11	2	4	4	2	2	tucholski
603	Szkoła Podstawowa w Kolnie	21,8	33	2	3	2	3	3	chełmiński
604	Szkoła Podstawowa w Kiełpinie	21,7	17	2	2	4	3	3	tucholski
605	Szkoła Podstawowa w Wielkim Welczu	21,7	3	2	1	6	8	8	grudziądzki
606	Szkoła Podstawowa w Karnkowie	21,7	26	2	3	4	3	3	lipnowski
607	Szkoła Podstawowa im. Janusza Korczaka w Bysławiu	21,7	35	2	3	5	4	3	tucholski
608	Szkoła Podstawowa nr 3 w Żninie	21,7	41	2	4	6	7	4	żniński
609	Szkoła Podstawowa w Świszewach	21,6	5	2	7	5	3	8	włocławski
610	Szkoła Podstawowa w Młyńcu	21,6	11	2	4	5	3	2	toruński
611	Szkoła Podstawowa w Łobdowie	21,6	19	2	1	3	4	7	wąbrzeski
612	Szkoła Podstawowa w Cettach	21,4	14	2	2	5	2	6	włocławski
613	Szkoła Podstawowa w Dragaczu	21,3	13	2	3	2	5	3	świecki
614	Szkoła Podstawowa im. Dariusza Kołodziejka w Stolnie	21,3	24	2	2	2	1	1	chełmiński
615	Szkoła Podstawowa w Drzonowie	21,3	8	2	6	2	6	6	chełmiński
616	Publiczna Szkoła Podstawowa im. Bronisława Malinowskiego w Warlubiu	21,2	68	2	1	2	5	4	świecki
617	Szkoła Podstawowa w Łabędziu	21,2	15	2	2	3	3	4	wąbrzeski
618	Szkoła Podstawowa w Dzierznie	21,2	13	2	3	3	4	8	brodnicki
619	Szkoła Podstawowa w Zielonce	21,1	15	2	1	2	2	3	tucholski
620	Szkoła Podstawowa w Wabczu	21,1	18	2	5	2	3	4	chełmiński
621	Szkoła Podstawowa w Zieleniu	21,1	29	2	2	3	4	5	wąbrzeski

Wyniki ze sprawdzianu końcowego w szkołach podstawowych województwa kujawsko-pomorskiego - za rok 2007

622	Szkoła Podstawowa w Bilnie	21,0	3	2	3	5	5	3	włocławski
623	Szkoła Podstawowa nr 53 w Bydgoszczy	21,0	1	2	6	9			Bydgoszcz
624	Szkoła Podstawowa w Trylu	21,0	21	2	3	2	1	3	świecki
625	Szkoła Podstawowa w Zegartowicach	21,0	23	2	4	2	4	2	chełmiński
626	Szkoła Podstawowa w Rychławie	20,9	15	2	4	1	3	5	świecki
627	Szkoła Podstawowa w Jadownikach Rycerskich	20,9	9	2	2	2	3	3	żniński
628	Szkoła Podstawowa w Zakroczu	20,8	12	1	8	6	9	4	rypiński
629	Szkoła Podstawowa w Dębowej Łące	20,7	15	1	2	3	1	6	wąbrzeski
630	Szkoła Podstawowa im. Wojska Polskiego w Robakowie	20,7	32	1	2	2	2	3	chełmiński
631	Szkoła Podstawowa w Żernikach	20,7	7	1	3	4	4	2	żniński
632	Szkoła Podstawowa w Sierosławiu	20,6	12	1	2	2	4	3	świecki
633	Szkoła Podstawowa w Pęperzynie	20,6	14	1	1	2	1	1	sępoleński
634	Szkoła Podstawowa w Gromadnie	20,6	18	1	1	1	4	2	nakielski
635	Szkoła Podstawowa w Nartach	20,6	5	1	1	8	5	7	włocławski
636	Szkoła Podstawowa w Mokrem	20,5	18	1	5	2	4	3	grudziądzki
637	Szkoła Podstawowa im. Janusza Korczaka w Piechcinie	20,4	37	1	2	3	2	2	żniński
638	Niepubliczna Szkoła Podstawowa w Suminie	20,3	3	1	4	4			brodnicki
639	Szkoła Podstawowa nr 43 w Bydgoszczy	20,3	14	1	4	5	3	6	Bydgoszcz
640	Szkoła Podstawowa nr 2 im. Władysława Broniewskiego w Lipnie	20,3	96	1	3	4	3	4	lipnowski
641	Szkoła Podstawowa nr 1 im. Filomatów Pomorskich w Chełmnie	20,2	51	1	1	1	2	2	chełmiński
642	Szkoła Podstawowa nr 33 w Toruniu	20,2	39	1	1	1	2	2	Toruń
643	Szkoła Podstawowa w Obrowie	20,0	31	1	2	4	4	4	toruński
644	Szkoła Podstawowa w Zespole Szkół w Lubostroniu	20,0	20	1	3	3	2	2	żniński
645	Szkoła Podstawowa w Lisnowie	20,0	31	1	1	1	1	2	grudziądzki
646	Szkoła Podstawowa nr 22 w Bydgoszczy	19,8	54	1	2	4	3	5	Bydgoszcz
647	Szkoła Podstawowa w Piątkach	19,8	10	1	3	2	2	3	lipnowski
648	Szkoła Podstawowa w Jastrzębcu	19,3	7	1	1	3	1	2	sępoleński
649	Szkoła Podstawowa im. Leona Filcka w Świerczynkach	19,1	11	1	4	6	5	7	toruński
650	Szkoła Podstawowa w Czermnie	19,1	14	1	6	8	7	7	lipnowski
651	Szkoła Podstawowa w Rogóźnie	18,9	23	1	4	2	4	4	grudziądzki
652	Szkoła Podstawowa nr 3 we Włocławku	18,8	84	1	2	1	1	1	Włocławek
653	Szkoła Podstawowa im. Franciszka Żwirki i Stanisława Wigury w Rożnowie	18,8	19	1	1	6	1	7	lipnowski
654	Szkoła Podstawowa Specjalna nr 2 w Ciechocinku	18,7	10	1	1	3	1	3	aleksandrowski
655	Szkoła Podstawowa w Czamaninie	18,4	14	1	2	2	1	2	radziejowski
656	Szkoła Podstawowa w Bobrownikach	17,3	7	1	7	4	4	3	lipnowski
657	Szkoła Podstawowa w Trzemiętowie	17,3	29	1	2	1	1	2	bydgoski
658	Szkoła Podstawowa Nr 3 - Nowe	16,5	2	1		1	1	1	świecki
659	Szkoła Podstawowa w Wydrznie	15,9	14	1	2	1	1	1	grudziądzki
660	Niepubliczna Szkoła Podstawowa Stowarzyszenia "Żakus" w Anielinach	15,7	6	1	5	5	4	6	nakielski

Wyniki ze sprawdzianu końcowego w szkołach podstawowych województwa kujawsko-pomorskiego - za rok 2007

661	Szkoła Podstawowa nr 4 w Koronowie	15,0	1	1	1	1	6	1	bydgoski
662	Szkoła Podstawowa nr 55 w Bydgoszczy	14,4	12	1	2	1	1	1	Bydgoszcz
663	Szkoła Podstawowa nr 6 w Szubinie	14,2	12	1	1	1	1	1	nakielski
664	Szkoła Podstawowa dla Dorosłych - Toruń	14,0	1	1					Toruń
665	Szkoła Podstawowa nr 17 we Włocławku	13,3	3	1	1	1	1	1	Włocławek
666	Szkoła Podstawowa Specjalna nr 19 w Toruniu	12,0	1	1	1				Toruń

Średnie wyniki szkół na ucznia a liczba zdających sprawdzian w szkole - dla całego województwa

