

# INSTYTUT ANALIZ REGIONALNYCH w Kielcach

## Wyniki ze sprawdzianu końcowego w szkołach podstawowych województwa mazowieckiego za okres 2007 - 2003

autor: dr Bogdan Stępień

**Zabrania się zapisywania opracowania w formie elektronicznej oraz jego drukowania/kopiowania w całości bądź w części. Zabrania się bez zgody autora „na piśmie” wykorzystywania opracowania przez Kuratoria Oświaty i ich oddziały, jednostki samorządu terytorialnego, szkoły oraz inne instytucje z wyłączeniem mediów oraz osób fizycznych.**

**Kontakt z autorem: [bogdan@iar.pl](mailto:bogdan@iar.pl)**

Opracowanie powstało na podstawie danych z [www.egzaminy.scholaris.pl](http://www.egzaminy.scholaris.pl) wg stanu na dzień 1 września 2007 roku.

Wszystkie średnie podane w opracowaniu zostały wyznaczone wyłącznie w oparciu o wyniki osiągnięte przez uczniów rozwiązujących zadania z arkusza standardowego.

[www.iar.pl](http://www.iar.pl)

Wrzesień'2007

## Oznaczenia:

### Średnie wyniki ze sprawdzianu

*SSo*    średnia szkolna  
*SGo*    średnia gminna  
*SPO*    średnia powiatowa  
*SWo*    średnia wojewódzka  
*SKo*    średnia krajowa

### Liczba zdających sprawdzian końcowy

*LZ*    liczba zdających sprawdzian

### Względne % odchylenia średnich ze sprawdzianu

$$P | Ko = \frac{SPO - SKo}{SKo} \times 100\% \quad \text{średniej powiatowej od średniej krajowej}$$

$$S | Ko = \frac{SSo - SKo}{SKo} \times 100\% \quad \text{średniej szkolnej od średniej krajowej}$$

$$S | Po = \frac{SSo - SPO}{SPO} \times 100\% \quad \text{średniej szkolnej od średniej powiatowej}$$

$$P | Wo = \frac{SPO - SWo}{SWo} \times 100\% \quad \text{średniej powiatowej od średniej wojewódzkiej}$$

$$S | Wo = \frac{SSo - SWo}{SWo} \times 100\% \quad \text{średniej szkolnej od średniej wojewódzkiej}$$

$$S | Go = \frac{SSh - SGo}{SGo} \times 100\% \quad \text{średniej szkolnej od średniej gminnej}$$

Stanin (szkół)	Sprawdzian końcowy w szkołach podstawowych przedziały punktowe				
	2003	2004	2005	2006	2007
9. najwyższy	32,9 - 39,0	31,3 - 39,5	33,9 - 39,2	31,4 - 39,0	31,8 - 39,5
8. bardzo wysoki	31,4 - 32,8	29,0 - 31,2	32,4 - 33,8	29,1 - 31,3	29,8 - 31,7
7. wysoki	30,2 - 31,3	27,3 - 28,9	31,1 - 32,3	27,4 - 29,0	28,3 - 29,7
6. wyżej średni	29,0 - 30,1	25,8 - 27,2	29,8 - 31,0	25,8 - 27,3	26,9 - 28,2
5. średni	27,7 - 28,9	24,4 - 25,7	28,5 - 29,7	24,2 - 25,7	25,5 - 26,8
4. niżej średni	26,4 - 27,6	23,0 - 24,3	27,1 - 28,4	22,7 - 24,1	24,2 - 25,4
3. niski	25,0 - 26,3	21,5 - 22,9	25,7 - 27,0	21,0 - 22,6	22,7 - 24,1
2. bardzo niski	23,2 - 24,9	19,7 - 21,4	23,8 - 25,6	19,2 - 20,9	20,9 - 22,6
1. najniższy	7,7 - 23,1	2,0 - 19,6	11,0 - 23,7	4,0 - 19,1	7,2 - 20,8

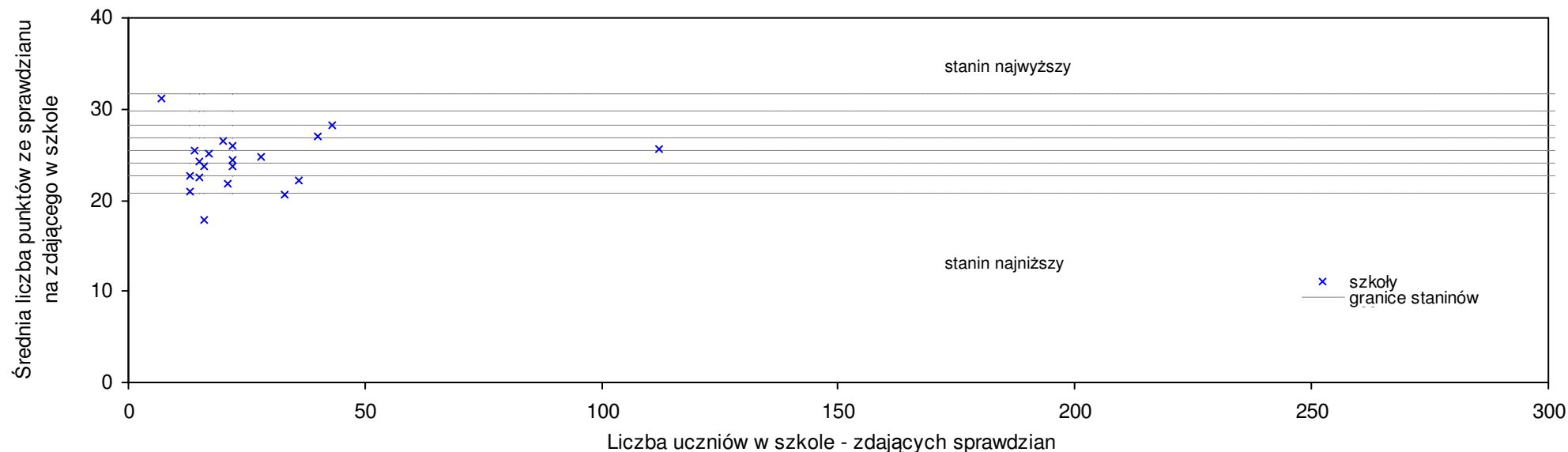
Wyniki województw	SWo	W Ko
1 mazowieckie	27,4	3,1%
2 małopolskie	27,4	3,1%
3 podkarpackie	26,8	0,9%
4 podlaskie	26,8	0,7%
5 opolskie	26,8	0,6%
6 lubelskie	26,7	0,5%
7 dolnośląskie	26,6	0,1%
8 łódzkie	26,6	0,1%
9 warmińsko-mazurskie	26,2	-1,5%
10 pomorskie	26,2	-1,6%
11 śląskie	26,2	-1,6%
12 wielkopolskie	26,1	-1,8%
13 świętokrzyskie	26,0	-2,1%
14 kujawsko-pomorskie	26,0	-2,4%
15 zachodniopomorskie	25,8	-2,9%
16 lubuskie	25,6	-3,6%

Wyniki powiatów	SPo	P Wo	P Ko
1 m. Warszawa	30,5	11,0%	14,5%
2 pow. pruszkowski	29,4	7,2%	10,6%
3 pow. grodziski	28,8	4,9%	8,2%
4 pow. otwocki	28,7	4,6%	7,9%
5 pow. legionowski	28,5	3,9%	7,1%
6 m. Siedlce	28,3	3,0%	6,2%
7 pow. piaseczyński	28,1	2,3%	5,5%
8 pow. warszawski zachodni	28,0	2,0%	5,2%
9 m. Ostrołęka	27,3	-0,4%	2,7%
10 pow. nowodworski	27,3	-0,5%	2,6%
11 pow. miński	27,2	-0,7%	2,4%
12 m. Radom	27,1	-1,3%	1,8%
13 m. Płock	26,8	-2,2%	0,9%
14 pow. sochaczewski	26,8	-2,3%	0,8%
15 pow. garwoliński	26,7	-2,7%	0,3%
16 pow. grójecki	26,6	-3,2%	-0,2%
17 pow. wołomiński	26,5	-3,4%	-0,4%
18 pow. żyrardowski	26,5	-3,4%	-0,4%
19 pow. sokołowski	26,3	-4,0%	-1,1%
20 pow. lipski	26,3	-4,2%	-1,2%
21 pow. sierpecki	26,3	-4,3%	-1,3%
22 pow. płocki	26,1	-4,9%	-2,0%
23 pow. kozienicki	25,9	-5,5%	-2,5%
24 pow. mławski	25,8	-5,9%	-3,0%
25 pow. ostrowski	25,8	-6,1%	-3,2%
26 pow. węgrowski	25,8	-6,1%	-3,2%
27 pow. pułtuski	25,7	-6,2%	-3,3%
28 pow. ciechanowski	25,7	-6,5%	-3,6%
29 pow. przysuski	25,6	-6,6%	-3,7%
30 pow. żuromiński	25,6	-6,7%	-3,8%
31 pow. makowski	25,5	-7,2%	-4,3%
32 pow. szydłowiecki	25,4	-7,3%	-4,4%
33 pow. siedlecki	25,4	-7,4%	-4,5%
34 pow. przasnyski	25,3	-7,7%	-4,8%
35 pow. łosicki	25,3	-7,8%	-4,9%

36 pow. wyszkowski	25,2	-8,0%	-5,2%
37 pow. ostrolęcki	25,2	-8,1%	-5,2%
38 pow. płoński	25,1	-8,6%	-5,8%
39 pow. gostyniński	25,0	-8,7%	-5,9%
40 pow. radomski	25,0	-9,0%	-6,2%
41 pow. zwoleński	24,8	-9,6%	-6,8%
42 pow. białobrzegi	24,6	-10,5%	-7,7%

**pow. białobrzegi**

Średnie wyniki szkół na ucznia a liczba zdających sprawdzian w szkole - dla pow. białobrzegi



S|Po: 24,6 S|Wo: 27,4 P|Wo: -10,5% SKo: 26,6 P|Kh: -7,7%

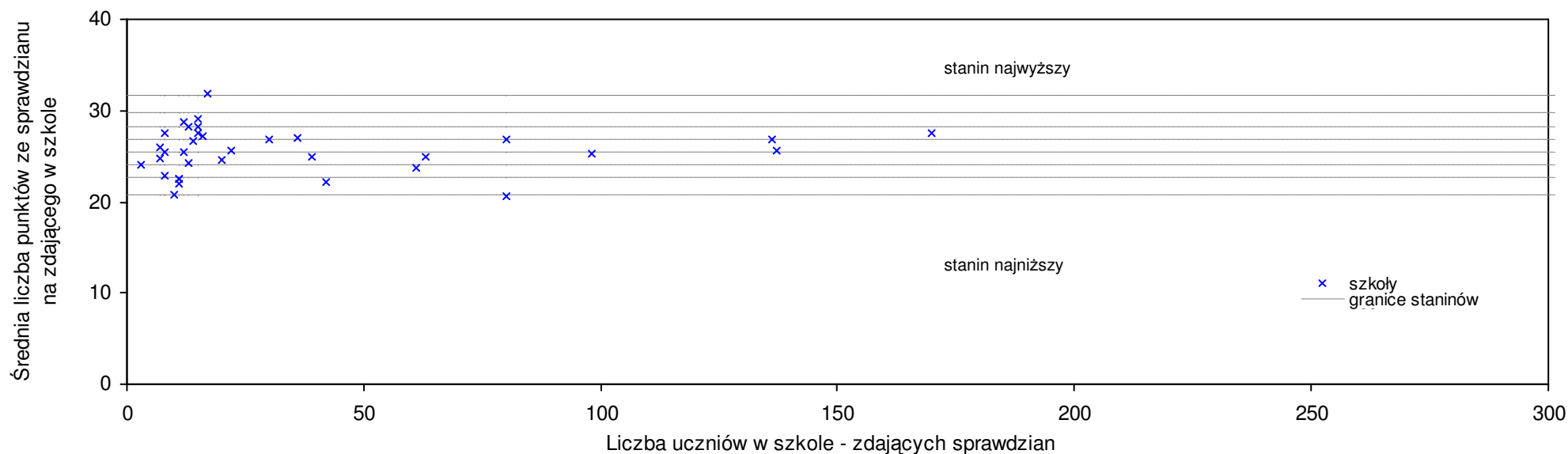
Nazwa szkoły	Dane ze sprawdzianu końcowego za rok 2007						Staniny szkół wg lat				
	SSo	LZ	S Ko	S Wo	S Po	S Go	07	06	05	04	03
1 Publiczna Szkoła Podstawowa w Kostrzynie	31,1	7	16,9%	13,4%	26,7%	31,9%	8	8	9	7	4
2 Publiczna Szkoła Podstawowa w Starym Goździe	28,3	43	6,4%	3,2%	15,3%	10,8%	7	8	8	8	6
3 Publiczna Szkoła Podstawowa w Stromcu	27,0	40	1,5%	-1,6%	10,0%	12,6%	6	5	8	5	4
4 Publiczna Szkoła Podstawowa w Bukównie	26,5	20	-0,4%	-3,4%	7,9%	16,2%	5	3	3	6	5
5 Publiczna Szkoła Podstawowa w Olkowicach	25,9	22	-2,6%	-5,6%	5,5%	5,6%	5	4	2	3	4
6 Publiczna Szkoła Podstawowa nr 1 im. Komisji Edukacji Narodowej w Białobrzegach	25,6	112	-3,8%	-6,7%	4,3%	0,7%	5	4	4	4	5
7 Publiczna Szkoła Podstawowa w Rykałach	25,4	14	-4,5%	-7,4%	3,5%	3,5%	4	5	4	2	2
8 Publiczna Szkoła Podstawowa w Bobrku	25,1	17	-5,6%	-8,5%	2,2%	4,7%	4	7	2	5	4
9 Publiczna Szkoła Podstawowa im. Jana Pawła II w Starej Błotnicy	24,8	28	-6,8%	-9,6%	1,0%	-2,9%	4	3	3	2	4
10 Publiczna Szkoła Podstawowa w Sucheju	24,5	22	-7,9%	-10,7%	-0,2%	-3,6%	4	4	1	1	3
11 Publiczna Szkoła Podstawowa im. Armii Krajowej w Bożu	24,3	15	-8,6%	-11,4%	-1,0%	1,3%	4	2	3	2	5
12 Publiczna Szkoła Podstawowa im. bpa Jana Chrapka w Starych Sieklukach	23,8	22	-10,5%	-13,2%	-3,1%	-6,8%	3	6	5	3	2

Wyniki ze sprawdzianu końcowego w szkołach podstawowych województwa mazowieckiego - za rok 2007

13	Publiczna Szkoła Podstawowa w Przybyszewie	23,8	16	-10,5%	-13,2%	-3,1%	-3,0%	3	4	2	6	4
14	Publiczna Szkoła Podstawowa w Czarnocinie	22,7	13	-14,7%	-17,2%	-7,5%	-0,4%	3	7	4	2	1
15	Publiczna Szkoła Podstawowa w Promnie	22,5	15	-15,4%	-18,0%	-8,4%	-8,3%	2	5	2	2	7
16	Publiczna Szkoła Podstawowa w Wyścierzycach	22,1	36	-16,9%	-19,4%	-10,0%	-6,2%	2	5	6	5	5
17	Publiczna Szkoła Podstawowa im. ks. Kazimierza Kriedziałowskiego w Dobieszynie	21,8	21	-18,0%	-20,5%	-11,2%	-9,1%	2	3	5	5	4
18	Publiczna Szkoła Podstawowa im. Adama Mickiewicza w Kaszowie	20,9	13	-21,4%	-23,8%	-14,9%	-18,1%	2	3	3	1	1
19	Publiczna Szkoła Podstawowa w Rogolinie	20,6	33	-22,6%	-24,9%	-16,1%	-9,6%	1	3	2	4	2
20	Publiczna Szkoła Podstawowa w Podlesiu Dużym	17,8	16	-33,1%	-35,1%	-27,5%	-25,8%	1	1	2	3	2

**pow. ciechanowski**

Średnie wyniki szkół na ucznia a liczba zdających sprawdzian w szkole - dla pow. ciechanowskiego



SPo: 25,7 SWo: 27,4 P|Wo: -6,5% SKo: 26,6 P|Kh: -3,6%

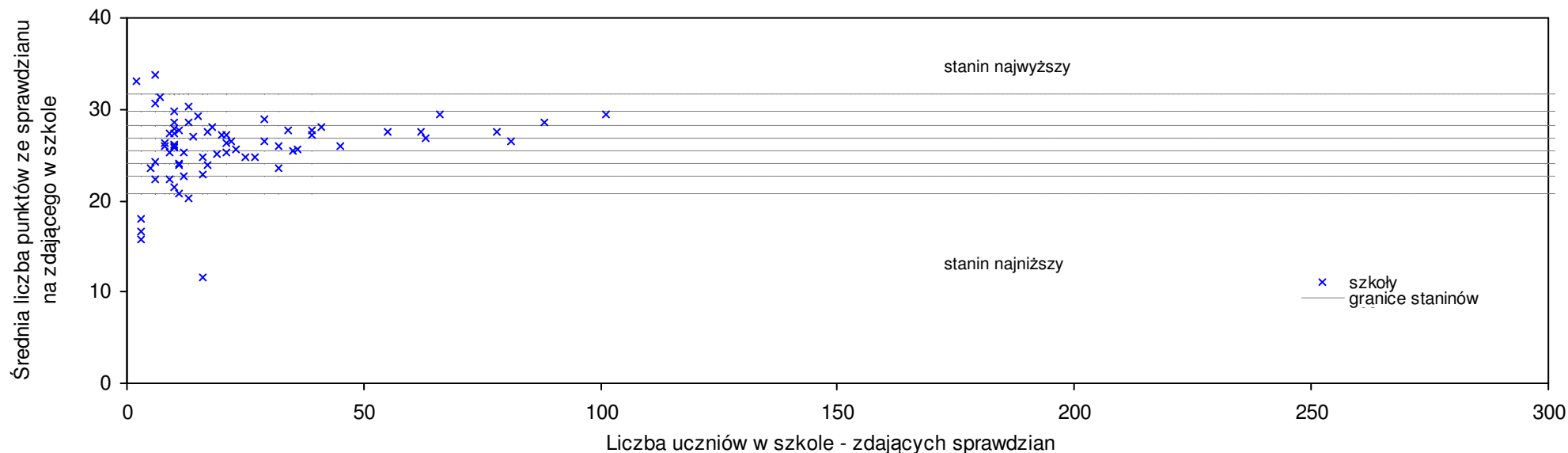
Nazwa szkoły	Dane ze sprawdzianu końcowego za rok 2007					Staniny szkół wg lat				
	SSo	LZ	S Ko	S Wo	S Po	S Go	07	06	05	04

Wyniki ze sprawdzianu końcowego w szkołach podstawowych województwa mazowieckiego - za rok 2007

1	Spółeczna Szkoła Podstawowa Społecznego Towarzystwa Oświatowego w Ciechanowie	31,9	17	19,9%	16,3%	24,4%	19,7%	9	9	9	9	8
2	Szkoła Podstawowa w Humięcinie	29,1	15	9,4%	6,1%	13,5%	5,4%	7	5	3	7	4
3	Szkoła Podstawowa w Zespole Placówek Oświatowych w Ojrzeniu	28,7	12	7,9%	4,6%	11,9%	10,9%	7	9			
4	Szkoła Podstawowa im. Marii Konopnickiej w Zespole Szkół w Młocku	28,2	15	6,0%	2,8%	9,9%	9,0%	6	7	7	4	5
5	Szkoła Podstawowa w Zeńboku	28,2	13	6,0%	2,8%	9,9%	19,7%	6	7	5	7	2
6	Szkoła Podstawowa w Woli Młockiej	27,6	8	3,8%	0,6%	7,6%	29,1%	6	2	1	8	1
7	Szkoła Podstawowa nr 3 im. Orła Białego w Miejskim Zespole Szkół nr 1 w Ciechanowie	27,6	170	3,8%	0,6%	7,6%	3,5%	6	5	7	7	5
8	Szkoła Podstawowa w Kołaczku	27,5	15	3,4%	0,3%	7,2%	5,5%	6	4	4	5	3
9	Szkoła Podstawowa w Dzboniu	27,1	16	1,9%	-1,2%	5,7%	4,0%	6	5	8	7	3
10	Szkoła Podstawowa w Zespole Placówek Oświatowych w Grudusku	27,0	36	1,5%	-1,6%	5,3%	-2,2%	6	4	3	5	3
11	Szkoła Podstawowa im. Stanisława Milewskiego w Gąsoccinie	26,9	30	1,1%	-1,9%	4,9%	7,8%	6	6	8	4	5
12	Szkoła Podstawowa nr 6 w Ciechanowie	26,9	80	1,1%	-1,9%	4,9%	0,9%	6	5	6	7	6
13	Szkoła Podstawowa z Oddziałami Integracyjnymi nr 7 im. Jana Pawła II w Miejskim Zespole Szkół nr 2 w Ciechanowie	26,8	136	0,8%	-2,3%	4,5%	0,5%	5	5	5	5	6
14	Szkoła Podstawowa w Woli Wierzbowskiej	26,6	14	0,0%	-3,0%	3,7%	2,0%	5	5	5	3	3
15	Szkoła Podstawowa w Chotumiu	26,0	7	-2,3%	-5,2%	1,4%	4,5%	5	5	1	1	3
16	Szkoła Podstawowa nr 5 im. Władysława Broniewskiego w Ciechanowie	25,6	137	-3,8%	-6,7%	-0,2%	-4,0%	5	4	4	6	4
17	Szkoła Podstawowa im. Michała Gwiazdowicza w Bądkowie	25,6	22	-3,8%	-6,7%	-0,2%	2,6%	5	2	2	4	1
18	Szkoła Podstawowa im. Wacława Kozińskiego w Kraszewie	25,5	12	-4,1%	-7,0%	-0,6%	-1,4%	5	3	3	5	3
19	Szkoła Podstawowa w Gostkowie	25,4	8	-4,5%	-7,4%	-1,0%	5,9%	4	2	5	4	3
20	Szkoła Podstawowa nr 4 w Ciechanowie	25,2	98	-5,3%	-8,1%	-1,8%	-5,5%	4	5	4	4	4
21	Szkoła Podstawowa w Sońsku	24,9	63	-6,4%	-9,2%	-2,9%	-0,2%	4	6	3	5	2
22	Szkoła Podstawowa w Opinogórze Górnej	24,9	39	-6,4%	-9,2%	-2,9%	-4,5%	4	2	3	4	2
23	Szkoła Podstawowa w Szulmierzu	24,7	7	-7,1%	-10,0%	-3,7%	4,9%	4	7	5	4	3
24	Szkoła Podstawowa w Gumowie	24,6	20	-7,5%	-10,3%	-4,1%	-1,1%	4	1	3	2	2
25	Szkoła Podstawowa w Luberadzu	24,2	13	-9,0%	-11,8%	-5,7%	-6,5%	4	8	1	2	2
26	Szkoła Podstawowa w Goryszach	24,0	3	-9,8%	-12,5%	-6,4%	-3,5%	3	6	5	2	5
27	Szkoła Podstawowa w Gołyminiu-ośrodku	23,8	61	-10,5%	-13,2%	-7,2%	-0,8%	3	4	3	4	2
28	Szkoła Podstawowa w Zespole Szkół Ogólnokształcących w Ościsławie	22,9	8	-13,9%	-16,5%	-10,7%	7,1%	3	3	3	3	3
29	Szkoła Podstawowa w Pniewie-Czeruchach	22,5	11	-15,4%	-18,0%	-12,3%	-4,5%	2	7	7	7	3
30	Szkoła Podstawowa w Koźniewie Wielkim	22,5	11	-15,4%	-18,0%	-12,3%	-9,9%	2	3	7	8	2
31	Szkoła Podstawowa im. Teofila Lenartowicza w Regiminnie	22,2	42	-16,5%	-19,1%	-13,5%	-5,7%	2	5	4	2	3
32	Szkoła Podstawowa w Kicinie	22,0	11	-17,3%	-19,8%	-14,2%	-15,0%	2	4	5	6	2
33	Spółeczna Szkoła Podstawowa im. Aleksandry Bąkowskiej w Kałęczynie	20,8	10	-21,8%	-24,2%	-18,9%	-16,7%	1	5	1	1	3
34	Szkoła Podstawowa im. Marii Konopnickiej w Głinojecku	20,6	80	-22,6%	-24,9%	-19,7%	-3,6%	1	3	5	4	3

**pow. garwoliński**

Średnie wyniki szkół na ucznia a liczba zdających sprawdzian w szkole - dla pow. garwolińskiego



SPO: 26,7 SWo: 27,4 P|Wo: -2,7% SKo: 26,6 P|Kh: 0,3%

Nazwa szkoły	Dane ze sprawdzianu końcowego za rok 2007						Staniny szkół wg lat				
	SSo	LZ	S Ko	S Wo	S Po	S Go	07	06	05	04	03
1 Szkoła Podstawowa w Budziskach	33,7	6	26,7%	22,9%	26,3%	37,7%	9	7	3	4	3
2 Szkoła Podstawowa w Jabłonowcu	33,0	2	24,1%	20,3%	23,7%	34,9%	9	9	7	5	8
3 Publiczna Szkoła Podstawowa w Antoniówce Świerżowskiej	31,3	7	17,7%	14,1%	17,3%	19,2%	8	3	4	3	2
4 Publiczna Szkoła Podstawowa w Anielowie	30,7	6	15,4%	11,9%	15,1%	11,4%	8	8	8	9	9
5 Publiczna Szkoła Podstawowa w Sokole	30,3	13	13,9%	10,5%	13,6%	9,9%	8	8	5	5	6
6 Publiczna Szkoła Podstawowa w Nowym Żabieńcu	29,7	10	11,7%	8,3%	11,3%	15,1%	7	8	7	6	2
7 Publiczna Szkoła Podstawowa nr 2 im. 1 Pułku Strzelców Konnych w Garwolinie	29,5	101	10,9%	7,5%	10,6%	5,0%	7	6	7	6	3
8 Szkoła Podstawowa nr 5 w Garwolinie	29,4	66	10,5%	7,2%	10,2%	4,7%	7	5	5	6	5
9 Publiczna Szkoła Podstawowa w Iwowie	29,3	15	10,2%	6,8%	9,8%	8,9%	7	8	8	2	5
10 Publiczna Szkoła Podstawowa im. Królowej Jadwigi w Zespole Szkół w Uninie	28,9	29	8,6%	5,4%	8,3%	6,6%	7	6	7	6	3
11 Publiczna Szkoła Podstawowa w Kępie Celejowskiej	28,6	13	7,5%	4,3%	7,2%	10,9%	7	5	5	7	4
12 Publiczna Szkoła Podstawowa w Woli Władysławowskiej	28,6	10	7,5%	4,3%	7,2%	5,5%	7	4	6	6	3



Wyniki ze sprawdzianu końcowego w szkołach podstawowych województwa mazowieckiego - za rok 2007

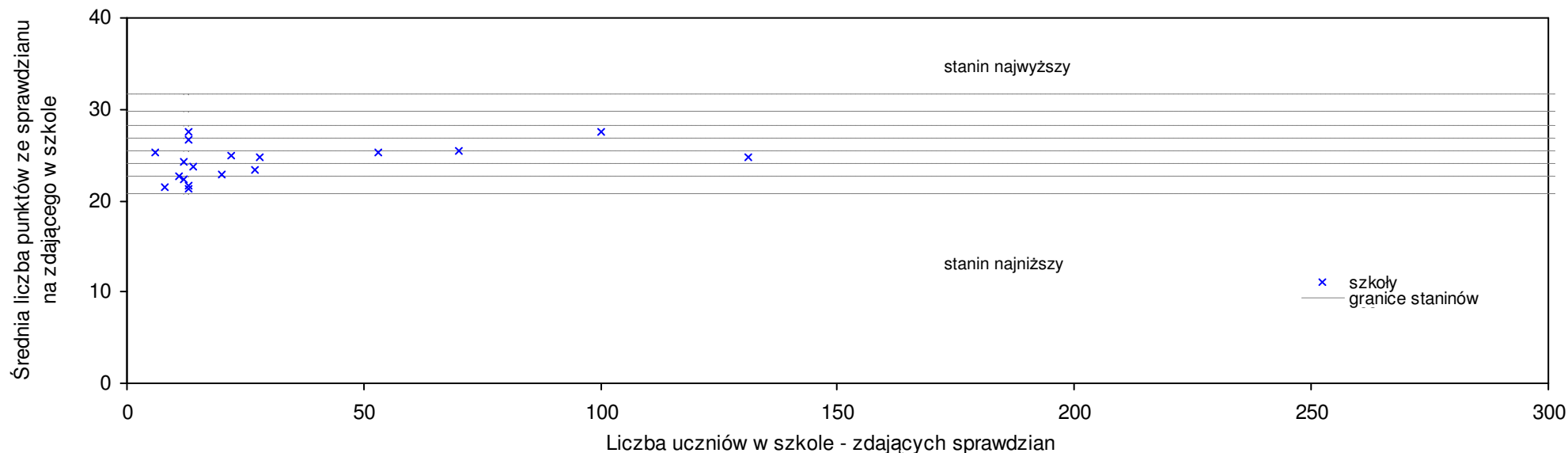
13	Publiczna Szkoła Podstawowa nr 1 im. Marii Konopnickiej w Garwolinie	28,5	88	7,1%	3,9%	6,8%	1,5%	7	7	3	5	4
14	Szkoła Podstawowa w Jagodnem	28,1	41	5,6%	2,4%	5,3%	3,7%	6	7	6	5	4
15	Publiczna Szkoła Podstawowa w Głoskowie	28,1	18	5,6%	2,4%	5,3%	4,4%	6	4	6	5	2
16	Publiczna Szkoła Podstawowa im. Marii Wójcik w Wilkowyi	27,9	10	4,9%	1,7%	4,6%	2,9%	6	5	7	5	8
17	Publiczna Szkoła Podstawowa w Trąbkach	27,7	34	4,1%	1,0%	3,8%	3,0%	6	5	5	4	3
18	Publiczna Szkoła Podstawowa w Chotyńcu	27,7	11	4,1%	1,0%	3,8%	0,5%	6	6	4	2	4
19	Publiczna Szkoła Podstawowa w Miastkowie Kościelnym	27,7	39	4,1%	1,0%	3,8%	5,5%	6	7	8	5	3
20	Publiczna Szkoła Podstawowa w Gocławiu	27,6	17	3,8%	0,6%	3,4%	2,6%	6	7	7	5	1
21	Publiczna Szkoła Podstawowa im. Henryka Sienkiewicza w Sobolewie	27,5	55	3,4%	0,3%	3,1%	-0,2%	6	5	6	6	4
22	Publiczna Szkoła Podstawowa w Maciejowicach	27,5	62	3,4%	0,3%	3,1%	4,8%	6	6	8	4	5
23	Szkoła Podstawowa w Żelechowie	27,5	78	3,4%	0,3%	3,1%	5,1%	6	4	6	3	4
24	Publiczna Szkoła Podstawowa w Zwoli	27,4	10	3,0%	-0,1%	2,7%	4,4%	6	4	5	7	1
25	Publiczna Szkoła Podstawowa w Kaleniu	27,3	9	2,6%	-0,5%	2,3%	-0,9%	6	5	4	4	2
26	Szkoła Podstawowa im. Armii Krajowej w Rębkowie	27,2	20	2,3%	-0,8%	1,9%	0,3%	6	4	5	3	7
27	Publiczna Szkoła Podstawowa w Łąkach	27,2	21	2,3%	-0,8%	1,9%	0,4%	6	2	8	3	4
28	Publiczna Szkoła Podstawowa w Woli Rębkowskiej	27,1	39	1,9%	-1,2%	1,6%	0,0%	6	5	6	3	3
29	Publiczna Szkoła Podstawowa w Zgórzu	27,0	14	1,5%	-1,6%	1,2%	2,9%	6	6	2	6	5
30	Publiczna Szkoła Podstawowa w Kolonii Górzno	26,8	63	0,8%	-2,3%	0,4%	-1,1%	5	5	7	5	5
31	Publiczna Szkoła Podstawowa w Pilawie	26,5	81	-0,4%	-3,4%	-0,7%	-1,5%	5	4	6	6	4
32	Publiczna Szkoła Podstawowa w Puznówce	26,5	22	-0,4%	-3,4%	-0,7%	-1,5%	5	1	4	2	4
33	Publiczna Szkoła Podstawowa w Zespole Szkół w Gończycach	26,5	29	-0,4%	-3,4%	-0,7%	-3,8%	5	5	4	3	4
34	Publiczna Szkoła Podstawowa w Dąbrowie	26,4	21	-0,8%	-3,8%	-1,0%	5,9%	5	4	4	5	3
35	Publiczna Szkoła Podstawowa w Zespole Szkół im. Jana Pawła II w Korytnicy	26,3	8	-1,1%	-4,1%	-1,4%	7,5%	5	3	1	5	4
36	Szkoła Podstawowa w Podeblöciu	26,2	10	-1,5%	-4,5%	-1,8%	7,1%	5	1	6	3	3
37	Szkoła Podstawowa nr 1 w Łaskarzewie	26,0	45	-2,3%	-5,2%	-2,5%	0,0%	5	4	4	4	3
38	Publiczna Szkoła Podstawowa w Woli Starogrodzkiej	26,0	10	-2,3%	-5,2%	-2,5%	1,2%	5	5	4	2	1
39	Szkoła Podstawowa nr 2 w Łaskarzewie	26,0	32	-2,3%	-5,2%	-2,5%	0,0%	5	3	6	6	6
40	Publiczna Szkoła Podstawowa w Brzuskowoli	25,9	8	-2,6%	-5,6%	-2,9%	-3,8%	5	8	8	8	5
41	Publiczna Szkoła Podstawowa w Wróblach-Wargocinie	25,8	10	-3,0%	-5,9%	-3,3%	-1,7%	5	5	4	5	1
42	Szkoła Podstawowa w Trojanowie	25,6	23	-3,8%	-6,7%	-4,0%	4,6%	5	7	7	6	5
43	Publiczna Szkoła Podstawowa w Parysowie	25,6	36	-3,8%	-6,7%	-4,0%	-0,4%	5	4	2	4	1
44	Publiczna Szkoła Podstawowa w Borowiu	25,5	35	-4,1%	-7,0%	-4,4%	-5,2%	5	4	6	6	3
45	Szkoła Podstawowa w Zespole Szkół w Izdebnie	25,3	9	-4,9%	-7,8%	-5,2%	1,5%	4	4	6	5	3
46	Szkoła Podstawowa im. chor. Jerzego Pacy w Życzynie	25,3	21	-4,9%	-7,8%	-5,2%	3,4%	4	6	6	4	6
47	Szkoła Podstawowa w Starym Goniwilku	25,3	12	-4,9%	-7,8%	-5,2%	-3,3%	4	7	5	8	4
48	Szkoła Podstawowa im. Marii Dąbrowskiej w Starym Pilczynie	25,1	19	-5,6%	-8,5%	-5,9%	0,7%	4	6	8	6	4
49	Szkoła Podstawowa im. Tadeusza Kościuszki w Stefanowie	24,8	16	-6,8%	-9,6%	-7,0%	-5,2%	4	4	4	6	3
50	Publiczna Szkoła Podstawowa im. Adama Mickiewicza w Wildze	24,7	25	-7,1%	-10,0%	-7,4%	-4,3%	4	2	6	6	3
51	Publiczna Szkoła Podstawowa w Zespole Szkół w Rudzie Talubskiej	24,7	27	-7,1%	-10,0%	-7,4%	-8,9%	4	6	4	6	4

Wyniki ze sprawdzianu końcowego w szkołach podstawowych województwa mazowieckiego - za rok 2007

52	Publiczna Szkoła Podstawowa w Godziszu	24,3	6	-8,6%	-11,4%	-8,9%	-11,8%	4	9	5	6	1
53	Publiczna Szkoła Podstawowa w Oronnem	24,1	11	-9,4%	-12,1%	-9,7%	-8,2%	3	2	8	6	8
54	Publiczna Szkoła Podstawowa w Samorządach	23,9	11	-10,2%	-12,9%	-10,4%	-11,8%	3	5	5	6	4
55	Szkoła Podstawowa w Krzywdzie	23,9	17	-10,2%	-12,9%	-10,4%	-4,1%	3	2	5	6	2
56	Publiczna Szkoła Podstawowa w Samogoszcy	23,6	32	-11,3%	-14,0%	-11,5%	-10,1%	3	4	3	7	3
57	Szkoła Podstawowa w Woli Żelechowskiej	23,6	5	-11,3%	-14,0%	-11,5%	-9,8%	3	3	7	5	4
58	Publiczna Szkoła Podstawowa im. o. Stanisława Papczyńskiego w Mariańskim Porzeczcu	22,8	16	-14,3%	-16,9%	-14,5%	-11,6%	3	4	6	4	3
59	Publiczna Szkoła Podstawowa w Oziemkówcze	22,7	12	-14,7%	-17,2%	-14,9%	-13,5%	3	6	7	7	7
60	Szkoła Podstawowa w Dudkach	22,3	6	-16,2%	-18,7%	-16,4%	-8,9%	2	4	8	5	4
61	Publiczna Szkoła Podstawowa im. Jana Pawła II w Brzegach	22,3	9	-16,2%	-18,7%	-16,4%	-15,0%	2	1	4	2	6
62	Szkoła Podstawowa w Woli Koryckiej	21,5	10	-19,2%	-21,6%	-19,4%	-12,1%	2	7	5	8	2
63	Szkoła Podstawowa im. Henryka Sienkiewicza w Starym Kębłowie	20,7	11	-22,2%	-24,5%	-22,4%	-20,9%	1	4	6	4	3
64	Szkoła Podstawowa w Więckowie	20,2	13	-24,1%	-26,4%	-24,3%	-17,4%	1	4	3	3	2
65	Szkoła Podstawowa w Zespole Szkół Specjalnych nr 3 w Izdebnie	18,0	3	-32,3%	-34,4%	-32,5%	-27,8%	1	1	1	1	1
66	Publiczna Szkoła Podstawowa w Damianowie	16,7	3	-37,2%	-39,1%	-37,4%	-31,8%	1	2	4	6	8
67	Szkoła Podstawowa w Kozicach	15,7	3	-41,0%	-42,8%	-41,2%	-35,8%	1	2		5	7
68	Szkoła Podstawowa nr 2 w Zespole Szkół Specjalnych nr 2 przy Mazowieckim Centrum Neuropsychiatrii i Rehabilitacji Dzieci i Młodzieży w Garwolinie	11,6	16	-56,4%	-57,7%	-56,5%	-58,7%	1	1	1	1	1

**pow. gostyniński**

Średnie wyniki szkół na ucznia a liczba zdających sprawdzian w szkole - dla pow. gostynińskiego



SPO: 25,0 SWo: 27,4 P|Wo: -8,7% SKo: 26,6 P|Kh: -5,9%

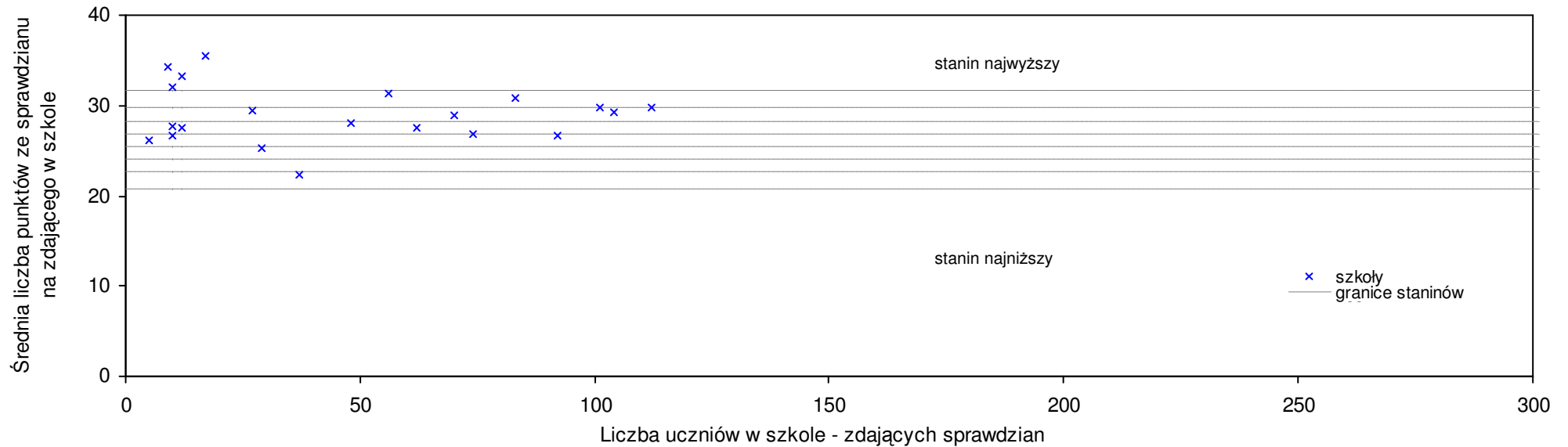
Nazwa szkoły	Dane ze sprawdzianu końcowego za rok 2007						Staniny szkół wg lat				
	SSo	LZ	S Ko	S Wo	S Po	S Go	07	06	05	04	03
1 Szkoła Podstawowa nr 3 w Gostyninie	27,6	100	3,8%	0,6%	10,3%	6,3%	6	6	6	5	5
2 Szkoła Podstawowa w Teodorowie	27,5	13	3,4%	0,3%	9,9%	14,2%	6	7	4	5	3
3 Szkoła Podstawowa w Brzezi	26,6	13	0,0%	-3,0%	6,3%	6,1%	5	3	4	5	5
4 Szkoła Podstawowa im. Fryderyka Chopina w Sannikach	25,4	70	-4,5%	-7,4%	1,5%	1,4%	4	4	4	3	3
5 Szkoła Podstawowa w Skrzyszewach	25,2	6	-5,3%	-8,1%	0,7%	6,2%	4	4	4	3	3
6 Szkoła Podstawowa w Szczawinie Kościelnym	25,2	53	-5,3%	-8,1%	0,7%	3,2%	4	5	4	3	4
7 Szkoła Podstawowa w Lucieniu	25,0	22	-6,0%	-8,9%	-0,1%	3,8%	4	1	3	4	1
8 Szkoła Podstawowa w Białotarsku	24,8	28	-6,8%	-9,6%	-0,9%	3,0%	4	3	3	4	2
9 Szkoła Podstawowa nr 1 im. Armii Krajowej w Gostyninie	24,7	131	-7,1%	-10,0%	-1,3%	-4,9%	4	4	4	4	4
10 Szkoła Podstawowa w Sokolowie	24,2	12	-9,0%	-11,8%	-3,3%	0,5%	4	3	7	3	2
11 Szkoła Podstawowa im. Stanisława Władysława Reymonta w Solcu	23,8	14	-10,5%	-13,2%	-4,9%	-1,2%	3	5	3	4	4
12 Szkoła Podstawowa im. Janusza Kusocińskiego w Zespole Szkół Ogólnokształcących w Pacynie	23,4	27	-12,0%	-14,7%	-6,5%	-1,4%	3	3	3	3	3

Wyniki ze sprawdzianu końcowego w szkołach podstawowych województwa mazowieckiego - za rok 2007

13 Szkoła Podstawowa w Sierakówku	22,9	20	-13,9%	-16,5%	-8,5%	-4,9%	3	2	2	4	6
14 Szkoła Podstawowa im. Leona Kruczkowskiego w Zwoleniu	22,6	11	-15,0%	-17,6%	-9,7%	-6,1%	2	4	4	1	3
15 Szkoła Podstawowa w Stefanowie	22,3	12	-16,2%	-18,7%	-10,9%	-7,4%	2	6	4	1	2
16 Szkoła Podstawowa w Osmolinie	21,7	13	-18,4%	-20,9%	-13,3%	-13,4%	2	6	2	3	5
17 Szkoła Podstawowa w Białem	21,4	8	-19,5%	-22,0%	-14,5%	-11,1%	2	2	3	4	1
18 Szkoła Podstawowa w Trębkach	21,3	13	-19,9%	-22,3%	-14,9%	-12,8%	2	5	6	2	5

**pow. grodziski**

Średnie wyniki szkół na ucznia a liczba zdających sprawdzian w szkole - dla pow. grodzickiego



SPo: 28,8 SWo: 27,4 P|Wo: 4,9% SKo: 26,6 P|Kh: 8,2%

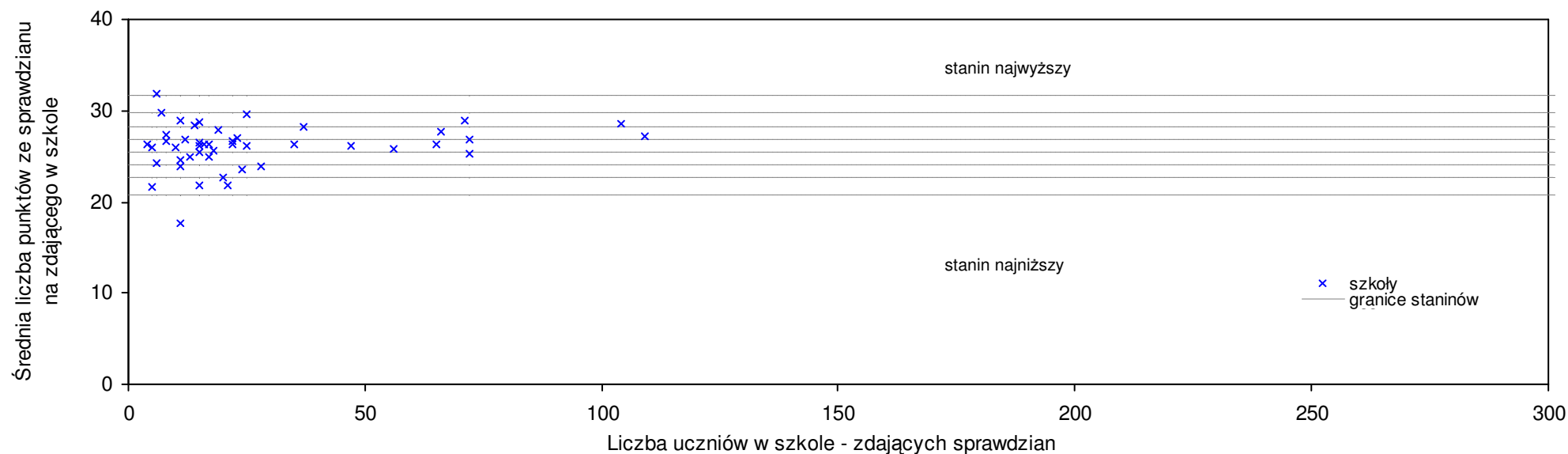
Nazwa szkoły	Dane ze sprawdzianu końcowego za rok 2007						Staniny szkół wg lat				
	SSo	LZ	S Ko	S Wo	S Po	S Go	07	06	05	04	03
1 Szkoła Podstawowa nr 2 w Podkowie Leśnej	35,5	17	33,5%	29,4%	23,3%	9,7%	9	9	9	9	9
2 Społeczna Szkoła Podstawowa nr 23 w Grodzisku Mazowieckim	34,2	9	28,6%	24,7%	18,8%	18,8%	9	9	9	9	7
3 Integrycyjna Społeczna Szkoła Podstawowa nr 18 w Milanówku	33,3	12	25,2%	21,4%	15,7%	9,8%	9	7	9	9	6
4 Nowa Prywatna Szkoła Podstawowa w Milanówku	32,0	10	20,3%	16,7%	11,2%	5,5%	9	8	9	9	8
5 Samorządowa Szkoła Podstawowa w Podkowie Leśnej	31,4	56	18,0%	14,5%	9,1%	-2,9%	8	9	9	8	7
6 Szkoła Podstawowa nr 2 im. Armii Krajowej w Milanówku	30,9	83	16,2%	12,7%	7,4%	1,9%	8	8	7	7	6

## Wyniki ze sprawdzianu końcowego w szkołach podstawowych województwa mazowieckiego - za rok 2007

7	Szkoła Podstawowa nr 2 w Grodzisku Mazowieckim	29,8	112	12,0%	8,6%	3,5%	3,5%	8	9	8	8	7
8	Szkoła Podstawowa z Oddziałami Integracyjnymi nr 6 w Grodzisku Mazowieckim	29,7	101	11,7%	8,3%	3,2%	3,2%	7	7	7	7	6
9	Publiczna Szkoła Podstawowa w Bożej Woli	29,4	27	10,5%	7,2%	2,2%	14,8%	7	4	7	6	6
10	Szkoła Podstawowa nr 1 w Grodzisku Mazowieckim	29,3	104	10,2%	6,8%	1,8%	1,8%	7	5	7	6	3
11	Szkoła Podstawowa nr 1 w Milanówku	28,9	70	8,6%	5,4%	0,4%	-4,7%	7	7	7	6	5
12	Szkoła Podstawowa w Żabiej Woli	28,0	48	5,3%	2,1%	-2,7%	1,0%	6	5	8	6	3
13	Publiczna Szkoła Podstawowa w Golach	27,7	10	4,1%	1,0%	-3,8%	8,1%	6	9	6	9	5
14	Szkoła Podstawowa w Jaktorowie	27,5	62	3,4%	0,3%	-4,4%	1,4%	6	7	5	6	5
15	Szkoła Podstawowa w Ojrzanowie	27,5	12	3,4%	0,3%	-4,4%	-0,8%	6	4	5	4	3
16	Szkoła Podstawowa im. Józefa Jagielskiego w Zespole Szkół Publicznych w Międzyborowie	26,8	74	0,8%	-2,3%	-6,9%	-1,2%	5	5	6	5	5
17	Szkoła Podstawowa nr 4 im. Józefa Joteyko w Grodzisku Mazowieckim	26,7	92	0,4%	-2,7%	-7,2%	-7,3%	5	6	6	7	6
18	Szkoła Podstawowa w Skułach	26,6	10	0,0%	-3,0%	-7,6%	-4,0%	5	7	7	4	4
19	Szkoła Podstawowa w Izdebnie Kościelnym	26,2	5	-1,5%	-4,5%	-9,0%	-9,0%	5	7	7	3	4
20	Szkoła Podstawowa w Adamowiźnie	25,3	29	-4,9%	-7,8%	-12,1%	-12,1%	4	4	6	7	4
21	Publiczna Szkoła Podstawowa w Kaskach	22,3	37	-16,2%	-18,7%	-22,5%	-13,0%	2	6	7	4	3

### pow. grójecki

Średnie wyniki szkół na ucznia a liczba zdających sprawdzian w szkole - dla pow. grójeckiego



SPo: 26,6    SWo: 27,4    P|Wo: -3,2%    SKo: 26,6    P|Kh: -0,2%

Wyniki ze sprawdzianu końcowego w szkołach podstawowych województwa mazowieckiego - za rok 2007

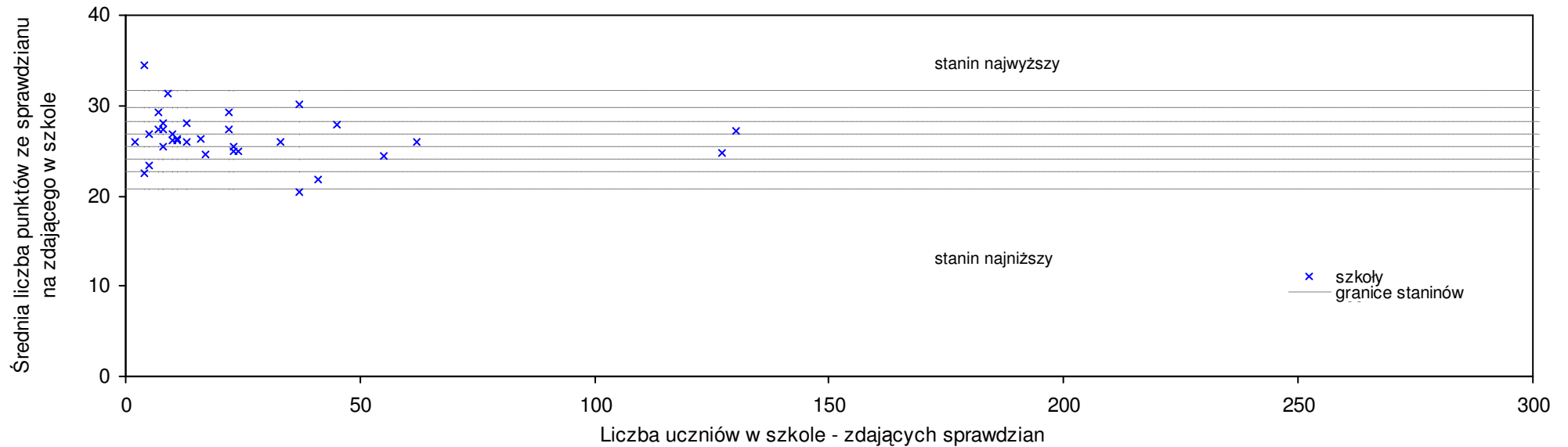
Nazwa szkoły	Dane ze sprawdzianu końcowego za rok 2007						Staniny szkół wg lat				
	SSo	LZ	S Ko	S Wo	S Po	S Go	07	06	05	04	03
1 Publiczna Szkoła Podstawowa w Zaborowie	31,8	6	19,5%	15,9%	19,8%	19,7%	9	6	7	7	7
2 Zespół Publicznej Szkoły Podstawowej i Publicznego Przedszkola w Michałowicach	29,7	7	11,7%	8,3%	11,9%	9,8%	7	5	6	7	6
3 Publiczna Szkoła Podstawowa nr 4 im. Jana Pawła II w Warce	29,6	25	11,3%	7,9%	11,5%	5,0%	7	7	6	6	5
4 Publiczna Szkoła Podstawowa z Oddziałami Integracyjnymi nr 2 w Warce	29,0	71	9,0%	5,7%	9,2%	2,9%	7	5	5	5	4
5 Publiczna Szkoła Podstawowa im. Bohaterów Powstania Styczniowego 1863 r. przy Zespole Szkół Publicznych w Nowej Wsi	28,9	11	8,6%	5,4%	8,9%	2,6%	7	7	6	6	9
6 Publiczna Szkoła Podstawowa w Michałowie	28,7	15	7,9%	4,6%	8,1%	1,8%	7	6	6	7	7
7 Publiczna Szkoła Podstawowa w Grójcu	28,5	104	7,1%	3,9%	7,3%	4,1%	7	4	5	4	5
8 Publiczna Szkoła Podstawowa w Lipiu	28,4	14	6,8%	3,5%	7,0%	10,4%	7	8	5	4	6
9 Publiczna Szkoła Podstawowa w Goszczynie	28,2	37	6,0%	2,8%	6,2%	9,4%	6	5	4	5	5
10 Publiczna Szkoła Podstawowa w Konarach	27,8	19	4,5%	1,3%	4,7%	-1,3%	6	8	7	5	4
11 Publiczna Szkoła Podstawowa nr 1 im. Piotra Wysockiego w Warce	27,7	66	4,1%	1,0%	4,3%	-1,7%	6	6	7	6	7
12 Zespół Publicznej Szkoły Podstawowej i Publicznego Przedszkola w Brzostowcu	27,4	8	3,0%	-0,1%	3,2%	1,3%	6	3	6	5	4
13 Publiczna Szkoła Podstawowa nr 2 w Grójcu	27,2	109	2,3%	-0,8%	2,4%	-0,7%	6	7	7	6	6
14 Publiczna Szkoła Podstawowa w Bikówku	27,0	23	1,5%	-1,6%	1,7%	-1,4%	6	8	7	8	7
15 Publiczna Szkoła Podstawowa w Mogielnicy	26,9	72	1,1%	-1,9%	1,3%	-0,5%	6	5	5	5	3
16 Publiczna Szkoła Podstawowa w Machcinie	26,9	12	1,1%	-1,9%	1,3%	9,1%	6	7	4	3	3
17 Publiczna Szkoła Podstawowa w Lesznowoli	26,7	22	0,4%	-2,7%	0,6%	-2,5%	5	8	4	9	5
18 Publiczna Szkoła Podstawowa w Gołoszach	26,6	8	0,0%	-3,0%	0,2%	3,4%	5	7	6	5	3
19 Publiczna Szkoła Podstawowa w Borowem	26,5	15	-0,4%	-3,4%	-0,2%	-2,0%	5	4	1	5	3
20 Publiczna Szkoła Podstawowa w Jasieńcu	26,4	65	-0,8%	-3,8%	-0,6%	1,4%	5	4	3	4	4
21 Publiczna Szkoła Podstawowa w Łęczeszycach	26,4	17	-0,8%	-3,8%	-0,6%	-0,6%	5	8	5	6	8
22 Publiczna Szkoła Podstawowa im. Jana Brzechwy w Sułkowicach	26,3	35	-1,1%	-4,1%	-0,9%	6,7%	5	6	6	4	5
23 Publiczna Szkoła Podstawowa w Kozietulach	26,3	4	-1,1%	-4,1%	-0,9%	-2,7%	5	3	4	3	4
24 Publiczna Szkoła Podstawowa im. Papieża Jana Pawła II w Kruszewie	26,3	22	-1,1%	-4,1%	-0,9%	3,6%	5	6	6	5	5
25 Publiczna Szkoła Podstawowa we Wrociszewie	26,3	16	-1,1%	-4,1%	-0,9%	-6,7%	5	7	8	6	5
26 Publiczna Szkoła Podstawowa nr 3 w Grójcu	26,2	25	-1,5%	-4,5%	-1,3%	-4,3%	5	5	3	4	4
27 Publiczna Szkoła Podstawowa w Drwalewie	26,2	15	-1,5%	-4,5%	-1,3%	6,3%	5	5	7	5	5
28 Publiczna Szkoła Podstawowa w Belsku Dużym	26,1	47	-1,9%	-4,8%	-1,7%	-1,8%	5	5	6	4	5
29 Publiczna Szkoła Podstawowa w Zalesiu	26,0	5	-2,3%	-5,2%	-2,1%	1,1%	5	5	6	1	3
30 Publiczna Szkoła Podstawowa im. UNICEF w Lewiczynie	25,9	10	-2,6%	-5,6%	-2,4%	-2,5%	5	6	5	4	7
31 Publiczna Szkoła Podstawowa w Błędowie	25,8	56	-3,0%	-5,9%	-2,8%	0,3%	5	5	3	4	4
32 Publiczna Szkoła Podstawowa im. gen. Franciszka Kamińskiego w Ciechlinie	25,6	18	-3,8%	-6,7%	-3,6%	0,8%	5	5	6	4	2
33 Publiczna Szkoła Podstawowa im. Stefana Czarnieckiego w Ostrołęce	25,5	15	-4,1%	-7,0%	-4,0%	-9,5%	5	7	5	5	4
34 Publiczna Szkoła Podstawowa w Nowym Mieście nad Pilicą	25,3	72	-4,9%	-7,8%	-4,7%	3,1%	4	4	5	4	4
35 Publiczna Szkoła Podstawowa w Karolewie	25,0	13	-6,0%	-8,9%	-5,8%	-1,5%	4	4	7	8	7
36 Publiczna Szkoła Podstawowa im. Bolesława Skowrońskiego w Częstoniewie	24,9	17	-6,4%	-9,2%	-6,2%	-9,1%	4	6	2	3	5

Wyniki ze sprawdzianu końcowego w szkołach podstawowych województwa mazowieckiego - za rok 2007

37	Publiczna Szkoła Podstawowa w Zalesiu	24,6	11	-7,5%	-10,3%	-7,3%	-0,2%	4	6	8	7	5
38	Publiczna Szkoła Podstawowa im. Marii Konopnickiej w Pieczyskach	24,3	6	-8,6%	-11,4%	-8,5%	-1,4%	4	7	3	4	9
39	Publiczna Szkoła Podstawowa w Wilkowie	23,9	28	-10,2%	-12,9%	-10,0%	-7,1%	3	5	6	5	5
40	Publiczna Szkoła Podstawowa w Zbroszy Dużej	23,9	11	-10,2%	-12,9%	-10,0%	-8,2%	3	5	4	4	3
41	Publiczna Szkoła Podstawowa w Chynowie	23,6	24	-11,3%	-14,0%	-11,1%	-4,3%	3	6	4	7	2
42	Publiczna Szkoła Podstawowa w Watraszewie	22,7	20	-14,7%	-17,2%	-14,5%	-7,9%	3	7	7	8	7
43	Publiczna Szkoła Podstawowa im. bł. Franciszki Siedliskiej w Żdżarach	21,9	21	-17,7%	-20,2%	-17,5%	-10,7%	2	1	4	3	4
44	Publiczna Szkoła Podstawowa w Budziszynku	21,9	15	-17,7%	-20,2%	-17,5%	-11,2%	2	3	2	3	2
45	Publiczna Szkoła Podstawowa w Jeziorach	21,6	5	-18,8%	-21,3%	-18,6%	-14,9%	2	6	7	9	9
46	Publiczna Szkoła Podstawowa w Sielcu	17,6	11	-33,8%	-35,8%	-33,7%	-31,7%	1	2	1	7	1

**pow. kozienicki**

Średnie wyniki szkół na ucznia a liczba zdających sprawdzian w szkole - dla pow. kozienickiego



SPo: 25,9 SWo: 27,4 P|Wo: -5,5% SKo: 26,6 P|Kh: -2,5%

Nazwa szkoły	Dane ze sprawdzianu końcowego za rok 2007					Staniny szkół wg lat				
	SSo	LZ	S Ko	S Wo	S Po	S Go	07	06	05	04

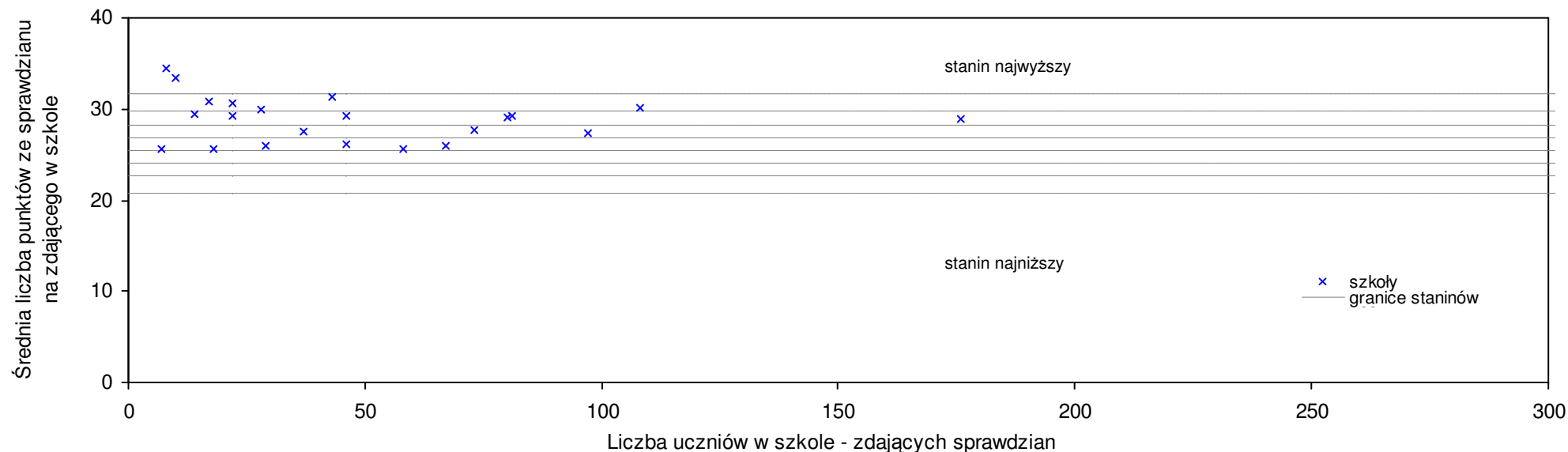
Wyniki ze sprawdzianu końcowego w szkołach podstawowych województwa mazowieckiego - za rok 2007

1	Publiczna Szkoła Podstawowa w Kociołkach	34,5	4	29,7%	25,8%	33,1%	34,7%	9	8	2	6	5
2	Publiczna Szkoła Podstawowa w Piotrkowicach	31,4	9	18,0%	14,5%	21,1%	22,6%	8	8	7	3	4
3	Publiczna Szkoła Podstawowa w Głowaczewie	30,2	37	13,5%	10,1%	16,5%	9,3%	8	7	7	8	3
4	Publiczna Szkoła Podstawowa w Borku	29,3	7	10,2%	6,8%	13,0%	7,7%	7	3	4	3	4
5	Publiczna Szkoła Podstawowa w Roznieszewie	29,2	22	9,8%	6,5%	12,6%	12,8%	7	6	4	6	4
6	Publiczna Szkoła Podstawowa w Ryczywole	28,1	13	5,6%	2,4%	8,4%	9,7%	6	2	3	5	3
7	Publiczna Szkoła Podstawowa w Ursynowie	28,0	8	5,3%	2,1%	8,0%	1,4%	6	5	4	1	5
8	Szkoła Podstawowa w Zespole Szkolno-Przedszkolnym w Gniewoszowie	27,8	45	4,5%	1,3%	7,2%	2,2%	6	6	4	6	3
9	Publiczna Szkoła Podstawowa w Bogucinie	27,4	8	3,0%	-0,1%	5,7%	4,7%	6	4	1	3	5
10	Publiczna Szkoła Podstawowa w Augustowie	27,3	7	2,6%	-0,5%	5,3%	20,3%	6	5	6	1	2
11	Publiczna Szkoła Podstawowa przy Zespole Placówek Oświatowych w Sieciechowie	27,3	22	2,6%	-0,5%	5,3%	4,5%	6	6	5	5	5
12	Publiczna Szkoła Podstawowa nr 1 w Kozienicach	27,1	130	1,9%	-1,2%	4,5%	5,8%	6	4	4	5	5
13	Publiczna Szkoła Podstawowa w Studziankach Pancernych	26,8	5	0,8%	-2,3%	3,4%	-3,0%	5		5	5	3
14	Publiczna Szkoła Podstawowa w Przydworzycach	26,8	10	0,8%	-2,3%	3,4%	3,5%	5	5	5	5	1
15	Publiczna Szkoła Podstawowa w Wólce Tyrzyńskiej	26,4	16	-0,8%	-3,8%	1,8%	3,0%	5	5	3	4	1
16	Publiczna Szkoła Podstawowa w Brzeźnicy	26,3	11	-1,1%	-4,1%	1,4%	2,7%	5	5	5	4	3
17	Publiczna Szkoła Podstawowa w Starych Słowikach	26,1	10	-1,9%	-4,8%	0,7%	-0,1%	5	4	4	4	4
18	Publiczna Szkoła Podstawowa w Woli Chodkowskiej	26,1	11	-1,9%	-4,8%	0,7%	1,9%	5	2	3	6	1
19	Publiczna Szkoła Podstawowa w Miejskiej Dąbrowie	26,0	2	-2,3%	-5,2%	0,3%	-5,9%	5	8	5	8	4
20	Publiczna Szkoła Podstawowa w Garbatce-Letnisku	26,0	62	-2,3%	-5,2%	0,3%	-0,6%	5	4	5	4	4
21	Publiczna Szkoła Podstawowa w Brzózcie	26,0	33	-2,3%	-5,2%	0,3%	-5,9%	5	4	6	6	5
22	Publiczna Szkoła Podstawowa w Chmielewie	25,9	13	-2,6%	-5,6%	-0,1%	0,0%	5	5	4	8	2
23	Publiczna Szkoła Podstawowa w Cecylówce-Brzózce	25,5	8	-4,1%	-7,0%	-1,7%	-7,7%	5	5	5	6	5
24	Publiczna Szkoła Podstawowa w Wysokim Kole	25,4	23	-4,5%	-7,4%	-2,0%	-6,6%	4	6	5	4	5
25	Szkoła Podstawowa w Zespole Szkolno-Przedszkolnym w Zajezierzu	25,0	23	-6,0%	-8,9%	-3,6%	-4,3%	4	4	6	5	4
26	Publiczna Szkoła Podstawowa w Janikowie	25,0	24	-6,0%	-8,9%	-3,6%	-2,4%	4	7	3	5	4
27	Publiczna Szkoła Podstawowa nr 3 w Kozienicach	24,8	127	-6,8%	-9,6%	-4,4%	-3,2%	4	4	6	4	4
28	Publiczna Szkoła Podstawowa w Stanisławicach	24,6	17	-7,5%	-10,3%	-5,1%	-4,0%	4	5	5	5	5
29	Publiczna Szkoła Podstawowa im. Hetmana Jana Zamoyskiego w Magnuszewie	24,4	55	-8,3%	-11,0%	-5,9%	-5,8%	4	4	2	2	2
30	Publiczna Szkoła Podstawowa w Bobrownikach	23,4	5	-12,0%	-14,7%	-9,8%	-15,3%	3	4	2	6	4
31	Publiczna Szkoła Podstawowa w Przewoźnie	22,5	4	-15,4%	-18,0%	-13,2%	-12,2%	2	7	1	5	1
32	Publiczna Szkoła Podstawowa w Grabowie nad Pilicą	21,9	41	-17,7%	-20,2%	-15,5%	-3,5%	2	3	6	3	2
33	Publiczna Szkoła Podstawowa w Nowej Wsi	20,5	37	-22,9%	-25,3%	-20,9%	-20,0%	1	5	2	4	4



**pow. legionowski**

Średnie wyniki szkół na ucznia a liczba zdających sprawdzian w szkole - dla pow. legionowskiego



S|Po: 28,5    S|Wo: 27,4    P|Wo: 3,9%    S|Ko: 26,6    P|Kh: 7,1%

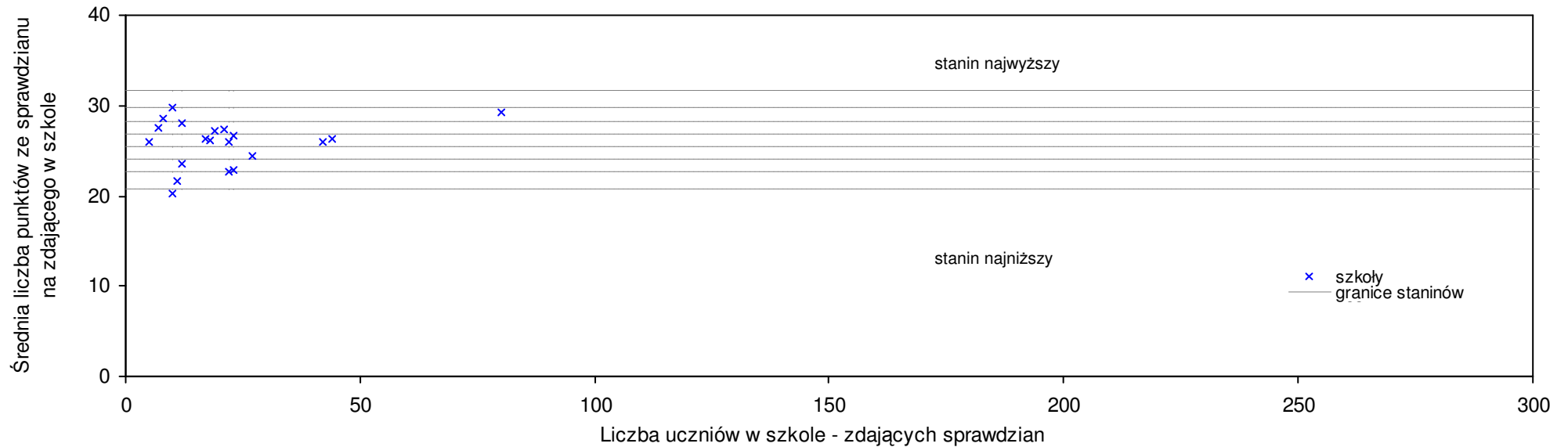
Nazwa szkoły	Dane ze sprawdzianu końcowego za rok 2007						Staniny szkół wg lat				
	S So	LZ	S Ko	S Wo	S Po	S Go	07	06	05	04	03
1 Społeczna Szkoła Podstawowa nr 35 im. Noblistów Polskich Społecznego Towarzystwa Oświatowego w Legionowie	34,5	8	29,7%	25,8%	21,1%	20,1%	9	9	9	9	9
2 Niepubliczna Szkoła Podstawowa im. Jana Pawła II w Legionowie	33,4	10	25,6%	21,8%	17,2%	16,3%	9	9	8	6	2
3 Szkoła Podstawowa nr 1 im. Bronisława Tokaja w Nieporęcie	31,4	43	18,0%	14,5%	10,2%	3,0%	8	8	6	6	4
4 Szkoła Podstawowa im. I Batalionu Saperów Kościuszkowskich w Izabelinie	30,9	17	16,2%	12,7%	8,5%	1,4%	8	7	8	7	8
5 Szkoła Podstawowa w Józefowie	30,6	22	15,0%	11,6%	7,4%	0,4%	8	5	7	6	5
6 Szkoła Podstawowa nr 8 im. 1 Warszawskiej Dywizji Piechoty w Zespole Szkół w Legionowie	30,2	108	13,5%	10,1%	6,0%	5,1%	8	8	7	8	6
7 Szkoła Podstawowa im. Stanisława Moniuszki w Łąjskach	30,0	28	12,8%	9,4%	5,3%	4,7%	8	8	7	7	3
8 Szkoła Podstawowa im. Wojska Polskiego w Białobrzegach	29,4	14	10,5%	7,2%	3,2%	-3,5%	7	7	7	6	8
9 Szkoła Podstawowa im. Tadeusza Kościuszki w Wieliszewie	29,3	46	10,2%	6,8%	2,8%	2,3%	7	9	6	6	3
10 Szkoła Podstawowa im. Armii Krajowej w Jabłonie	29,2	81	9,8%	6,5%	2,5%	5,3%	7	6	7	5	4
11 Szkoła Podstawowa w Janówku Pierwszym	29,2	22	9,8%	6,5%	2,5%	1,9%	7	5	6	7	2
12 Szkoła Podstawowa nr 2 w Legionowie	29,1	80	9,4%	6,1%	2,1%	1,3%	7	8	6	5	4

Wyniki ze sprawdzianu końcowego w szkołach podstawowych województwa mazowieckiego - za rok 2007

13 Szkoła Podstawowa nr 7 im. VII Obwołu "Obroża" AK w Legionowie	28,9	176	8,6%	5,4%	1,4%	0,6%	7	6	7	7	6
14 Szkoła Podstawowa im. Mikołaja Kopernika w Serocku	27,7	73	4,1%	1,0%	-2,8%	2,3%	6	5	6	6	5
15 Szkoła Podstawowa w Zespole w Zegrzu	27,6	37	3,8%	0,6%	-3,1%	1,9%	6	4	9	5	4
16 Szkoła Podstawowa nr 1 w Legionowie	27,4	97	3,0%	-0,1%	-3,8%	-4,6%	6	6	6	5	3
17 Szkoła Podstawowa im. Witolda Zglenickiego w Woli Kiełpińskiej	26,2	46	-1,5%	-4,5%	-8,0%	-3,2%	5	6	7	6	6
18 Szkoła Podstawowa nr 4 w Legionowie	26,0	67	-2,3%	-5,2%	-8,7%	-9,5%	5	4	5	4	2
19 Szkoła Podstawowa w Skrzyszewie	25,9	29	-2,6%	-5,6%	-9,1%	-9,6%	5	6	7	5	4
20 Szkoła Podstawowa w Jadwisinie	25,7	18	-3,4%	-6,3%	-9,8%	-5,1%	5	6	6	5	3
21 Szkoła Podstawowa im. Stefana Krasińskiego w Chotomowie	25,7	58	-3,4%	-6,3%	-9,8%	-7,4%	5	7	6	6	5
22 Szkoła Podstawowa w Zespole Szkół Publicznych w Wólce Radzywińskiej	25,6	7	-3,8%	-6,7%	-10,1%	-16,0%	5	5	5	8	2

pow. lipski

Średnie wyniki szkół na ucznia a liczba zdających sprawdzian w szkole - dla pow. lipskiego



SPo: 26,3 SWo: 27,4 P|Wo: -4,2% SKo: 26,6 P|Kh: -1,2%

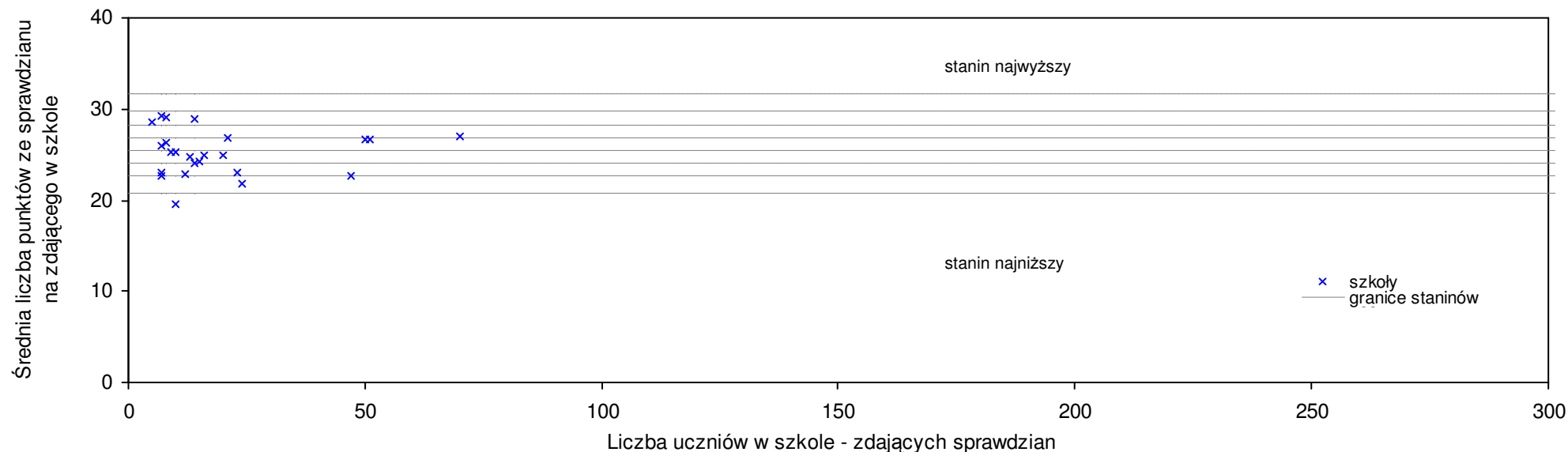
Nazwa szkoły	Dane ze sprawdzianu końcowego za rok 2007					Staniny szkół wg lat				
	SSo	LZ	S Ko	S Wo	S Po	S Go	07	06	05	04

Wyniki ze sprawdzianu końcowego w szkołach podstawowych województwa mazowieckiego - za rok 2007

1	Publiczna Szkoła Podstawowa w Szymanowie	29,8	10	12,0%	8,6%	13,4%	7,7%	8	5	4	3	1
2	Publiczna Szkoła Podstawowa w Lipsku	29,2	80	9,8%	6,5%	11,1%	5,5%	7	7	8	7	5
3	Niepubliczna Szkoła Podstawowa w Gozdawie	28,6	8	7,5%	4,3%	8,8%	8,8%	7	3	3		
4	Publiczna Szkoła Podstawowa im. Stefana Żeromskiego w Woli Soleczej	28,0	12	5,3%	2,1%	6,5%	1,2%	6	6	6	2	9
5	Niepubliczna Szkoła Podstawowa w Kochanówce	27,6	7	3,8%	0,6%	5,0%	5,0%	6	7	5		
6	Publiczna Szkoła Podstawowa w Solcu nad Wisłą	27,3	21	2,6%	-0,5%	3,9%	4,8%	6	3	1	6	5
7	Publiczna Szkoła Podstawowa w Zespole Szkół Samorządowych w Pawłowicach	27,2	19	2,3%	-0,8%	3,5%	4,4%	6	6	6	8	4
8	Szkoła Podstawowa w Zespole Szkół Samorządowych im. Bohaterów Walk Partyzanckich w Chotczy	26,6	23	0,0%	-3,0%	1,2%	0,0%	5	2	5	4	3
9	Publiczna Szkoła Podstawowa w Wielgim	26,4	17	-0,8%	-3,8%	0,5%	3,2%	5	3	2	4	3
10	Publiczna Szkoła Podstawowa w Zespole	26,4	44	-0,8%	-3,8%	0,5%	0,5%	5	5	5	6	5
11	Publiczna Szkoła Podstawowa w Grabowcu	26,2	18	-1,5%	-4,5%	-0,3%	10,6%	5	7	8	6	3
12	Publiczna Szkoła Podstawowa im. dra Mariana Papuzińskiego w Zespole Szkół Publicznych w Ciepeliowie	26,0	42	-2,3%	-5,2%	-1,1%	1,6%	5	6	5	6	3
13	Publiczna Szkoła Podstawowa w Zespole Szkół Ogólnokształcących w Długowoli	26,0	22	-2,3%	-5,2%	-1,1%	-6,1%	5	4	4	3	1
14	Niepubliczna Szkoła Podstawowa o uprawnieniach szkoły publicznej w Pasztowej Woli-Kolonii	26,0	5	-2,3%	-5,2%	-1,1%	9,8%	5	4	2		
15	Publiczna Szkoła Podstawowa w Bąkowej	24,4	27	-8,3%	-11,0%	-7,2%	-4,6%	4	3	3	1	1
16	Publiczna Szkoła Podstawowa w Jaworze Soleckim	23,5	12	-11,7%	-14,3%	-10,6%	-10,6%	3	2	6	5	8
17	Publiczna Szkoła Podstawowa w Krępie Kościelnej	22,9	23	-13,9%	-16,5%	-12,9%	-17,3%	3	5	6	3	2
18	Publiczna Szkoła Podstawowa w Zespole Szkół im. ks. prof. Józefa Pastuszki w Rzecznowie	22,7	22	-14,7%	-17,2%	-13,6%	-4,2%	3	5	4	8	5
19	Publiczna Szkoła Podstawowa w Przedmieściu Dalszym	21,7	11	-18,4%	-20,9%	-17,4%	-16,7%	2	3	5	6	3
20	Niepubliczna Szkoła Podstawowa w Rzechowie Podkońcach	20,2	10	-24,1%	-26,4%	-23,1%	-14,7%	1	5	1		

**pow. łosicki**

Średnie wyniki szkół na ucznia a liczba zdających sprawdzian w szkole - dla pow. łosickiego



S|Po: 25,3 S|Wo: 27,4 P|Wo: -7,8% SKo: 26,6 P|Kh: -4,9%

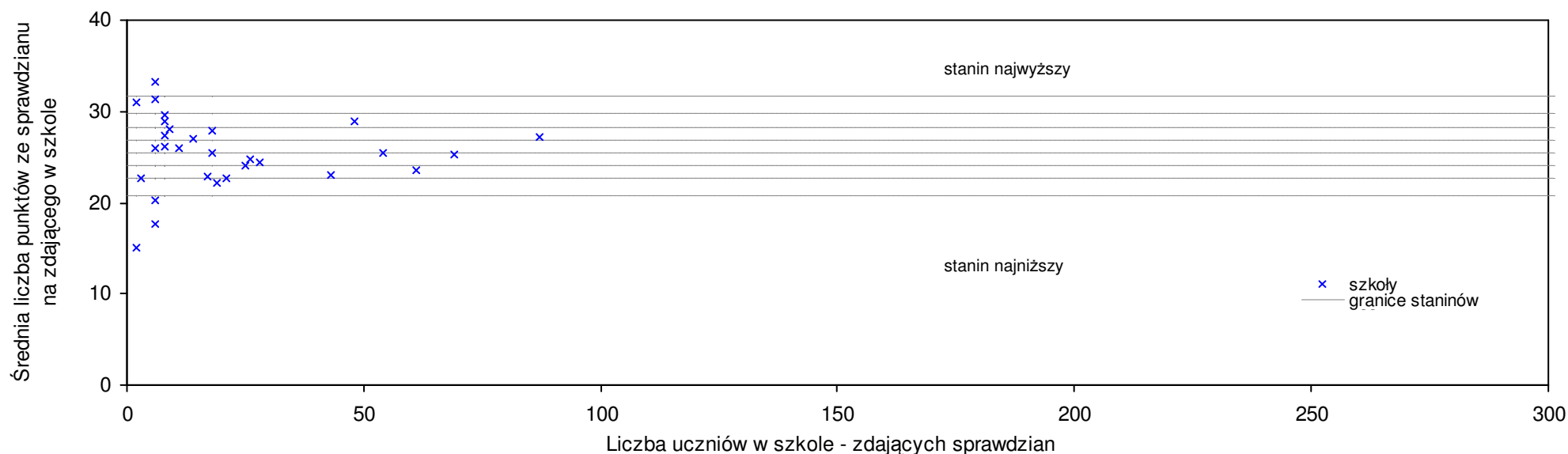
Nazwa szkoły	Dane ze sprawdzianu końcowego za rok 2007						Staniny szkół wg lat				
	S So	LZ	S Ko	S Wo	S Po	S Go	07	06	05	04	03
1 Szkoła Podstawowa w Szydłowie	29,3	7	10,2%	6,8%	15,9%	6,2%	7	2	9	7	1
2 Szkoła Podstawowa w Hołowczycach	29,1	8	9,4%	6,1%	15,1%	10,2%	7	6	5	6	5
3 Szkoła Podstawowa im. Stefana Żeromskiego w Hadynowie	28,9	14	8,6%	5,4%	14,3%	4,7%	7	4	3	5	5
4 Szkoła Podstawowa w Czuchowie	28,6	5	7,5%	4,3%	13,1%	13,3%	7	8	3	9	4
5 Szkoła Podstawowa nr 2 w Łosicach	27,0	70	1,5%	-1,6%	6,8%	4,6%	6	7	7	6	5
6 Szkoła Podstawowa im. Janusza Korczaka w Zespole Placówek Oświatowych w Platerowie	26,9	21	1,1%	-1,9%	6,4%	6,5%	6	5	6	7	5
7 Szkoła Podstawowa nr 1 w Łosicach	26,7	51	0,4%	-2,7%	5,6%	3,4%	5	5	4	4	4
8 Szkoła Podstawowa w Zespole Szkół w Sarnakach	26,6	50	0,0%	-3,0%	5,2%	0,8%	5	4	5	6	4
9 Szkoła Podstawowa w Zespole Szkół w Olszance	26,4	8	-0,8%	-3,8%	4,4%	-4,3%	5	8	3	5	7
10 Szkoła Podstawowa w Koszelówce	25,9	7	-2,6%	-5,6%	2,4%	9,1%	5	2	5	6	2
11 Niepubliczna Szkoła Podstawowa w Próchenkach	25,3	9	-4,9%	-7,8%	0,0%	-8,3%	4	8	8	3	7
12 Szkoła Podstawowa w Czuchlebach	25,2	10	-5,3%	-8,1%	-0,4%	-2,4%	4	6	6	5	4

Wyniki ze sprawdzianu końcowego w szkołach podstawowych województwa mazowieckiego - za rok 2007

13 Szkoła Podstawowa w Starych Szpakach	25,0	20	-6,0%	-8,9%	-1,1%	5,3%	4	2	3	1	4
14 Szkoła Podstawowa im. Juliusza Słowackiego w Zespole Szkół w Górkach	24,9	16	-6,4%	-9,2%	-1,5%	-1,4%	4	2	3	5	4
15 Szkoła Podstawowa w Kobylanach	24,8	13	-6,8%	-9,6%	-1,9%	4,4%	4	5	5	4	2
16 Szkoła Podstawowa w Serpelicach	24,3	15	-8,6%	-11,4%	-3,9%	-8,0%	4	6	6	4	4
17 Szkoła Podstawowa im. Władysława Stanisława Reymonta w Chotyczach	24,1	14	-9,4%	-12,1%	-4,7%	-6,7%	3	7	3	4	4
18 Szkoła Podstawowa w Huszlewie	23,1	23	-13,2%	-15,8%	-8,7%	4,1%	3	5	4	4	4
19 Niepubliczna Szkoła Podstawowa w Krzywośnitach	23,1	7	-13,2%	-15,8%	-8,7%	4,1%	3	4	6	2	
20 Szkoła Podstawowa w Lipnie	22,9	12	-13,9%	-16,5%	-9,5%	-9,3%	3	5	3	4	2
21 Szkoła Podstawowa w Zespole Publicznych Placówek Oświatowych w Ruskowie	22,7	7	-14,7%	-17,2%	-10,2%	-10,1%	3	4	6	3	2
22 Szkoła Podstawowa w Zespole Publicznych Placówek Oświatowych w Starej Kornicy	22,6	47	-15,0%	-17,6%	-10,6%	-4,8%	2	5	6	5	2
23 Szkoła Podstawowa w Zespole Oświatowym w Niemojkach	21,8	24	-18,0%	-20,5%	-13,8%	-15,6%	2	6	9	1	2
24 Szkoła Podstawowa w Mostowie	19,5	10	-26,7%	-28,9%	-22,9%	-12,2%	1	9	2	6	3

**pow. makowski**

Średnie wyniki szkół na ucznia a liczba zdających sprawdzian w szkole - dla pow. makowskiego



SPo: 25,5 SWo: 27,4 P|Wo: -7,2% SKo: 26,6 P|Kh: -4,3%

Nazwa szkoły

Dane ze sprawdzianu końcowego za rok 2007

Staniny szkół  
wg lat

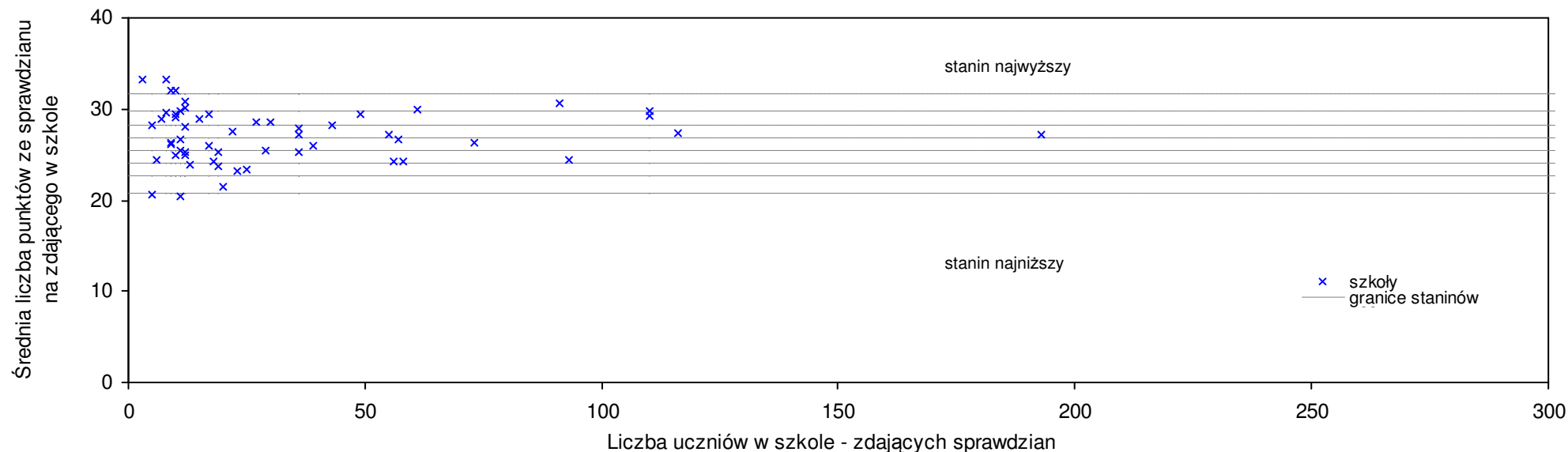
SSo LZ S|Ko S|Wo S|Po S|Go 07 06 05 04 03

Wyniki ze sprawdzianu końcowego w szkołach podstawowych województwa mazowieckiego - za rok 2007

1	Publiczna Szkoła Podstawowa w Nowym Sielcu	33,2	6	24,8%	21,0%	30,5%	28,3%	9	4	3	3	4
2	Szkoła Podstawowa w Młodzianowie	31,3	6	17,7%	14,1%	23,0%	24,7%	8	7	6	5	7
3	Publiczna Szkoła Podstawowa w Drozdowie	31,0	2	16,5%	13,0%	21,8%	19,8%	8	2	1	4	3
4	Publiczna Szkoła Podstawowa w Rakach	29,6	8	11,3%	7,9%	16,3%	15,9%	7	7	5	8	6
5	Publiczna Szkoła Podstawowa w Romanowie	29,0	8	9,0%	5,7%	13,9%	2,7%	7	7	6	6	8
6	Publiczna Szkoła Podstawowa im. Oskara Kolberga w Karniewie	29,0	48	9,0%	5,7%	13,9%	2,7%	7	6	5	3	5
7	Szkoła Podstawowa w Chodkowie Wielkim	28,1	9	5,6%	2,4%	10,4%	11,9%	6	2	6	5	7
8	Szkoła Podstawowa w Gąsewie	27,8	18	4,5%	1,3%	9,2%	7,8%	6	6	4	4	2
9	Publiczna Szkoła Podstawowa w Węgrzynowie	27,4	8	3,0%	-0,1%	7,7%	9,1%	6	4	3	7	4
10	Szkoła Podstawowa nr 2 im. Jana Kochanowskiego w Zespole Szkół nr 2 w Makowie Mazowieckim	27,1	87	1,9%	-1,2%	6,5%	3,6%	6	5	6	6	5
11	Publiczna Szkoła Podstawowa w Amelinie	27,0	14	1,5%	-1,6%	6,1%	5,7%	6	5	2	3	3
12	Publiczna Szkoła Podstawowa w Szwelicach	26,1	8	-1,9%	-4,8%	2,6%	-7,6%	5	5	7	3	9
13	Publiczna Szkoła Podstawowa w Łukowie	26,0	11	-2,3%	-5,2%	2,2%	-8,0%	5	3	1	7	5
14	Szkoła Podstawowa w Jaciążku	26,0	6	-2,3%	-5,2%	2,2%	3,5%	5	5	4	9	3
15	Szkoła Podstawowa w Zespole Szkół w Krasieńcu	25,5	18	-4,1%	-7,0%	0,2%	1,6%	5	2	4	3	1
16	Publiczna Szkoła Podstawowa w Krasnosielcu	25,4	54	-4,5%	-7,4%	-0,2%	-0,6%	4	5	6	4	3
17	Publiczna Szkoła Podstawowa w Makowie Mazowieckim	25,3	69	-4,9%	-7,8%	-0,6%	-3,3%	4	3	3	5	2
18	Publiczna Szkoła Podstawowa im. Marii Konopnickiej w Czerwoncu	24,7	26	-7,1%	-10,0%	-2,9%	0,0%	4	8	6	5	2
19	Publiczna Szkoła Podstawowa w Sypnie	24,5	28	-7,9%	-10,7%	-3,7%	-5,0%	4	6	6	6	5
20	Publiczna Szkoła Podstawowa w Rzewniu	24,1	25	-9,4%	-12,1%	-5,3%	-6,9%	3	2	1	3	2
21	Publiczna Szkoła Podstawowa w Różanie	23,5	61	-11,7%	-14,3%	-7,7%	0,0%	3	4	3	5	2
22	Publiczna Szkoła Podstawowa w Szelkowie	23,1	43	-13,2%	-15,8%	-9,2%	0,0%	3	4	4	4	3
23	Publiczna Szkoła Podstawowa im. Edwarda Rolskiego w Drążdzewie	22,9	17	-13,9%	-16,5%	-10,0%	-10,4%	3	4	4	1	4
24	Publiczna Szkoła Podstawowa w Płoniawach Bramurze	22,7	21	-14,7%	-17,2%	-10,8%	-9,6%	3	5	6	5	3
25	Publiczna Szkoła Podstawowa w Orłowie	22,7	3	-14,7%	-17,2%	-10,8%	-12,3%	3	4	4	4	6
26	Szkoła Podstawowa w Młynarzach	22,1	19	-16,9%	-19,4%	-13,2%	2,1%	2	6	1	6	4
27	Szkoła Podstawowa w Głazewie Cholewach	20,2	6	-24,1%	-26,4%	-20,6%	-6,7%	1	3	1	2	1
28	Publiczna Szkoła Podstawowa w Zawadach Dworskich	17,7	6	-33,5%	-35,5%	-30,5%	-29,5%	1	1	2	3	2
29	Szkoła Podstawowa im. ks. Jana Twardowskiego w Specjalnym Ośrodku Szkolno-Wychowawczym w Makowie Mazowieckim	15,0	2	-43,6%	-45,3%	-41,1%	-42,7%	1	3			

**pow. miński**

Średnie wyniki szkół na ucznia a liczba zdających sprawdzian w szkole - dla pow. mińskiego



S|Po: 27,2    S|Wo: 27,4    P|Wo: -0,7%    S|Ko: 26,6    P|Kh: 2,4%

Nazwa szkoły	Dane ze sprawdzianu końcowego za rok 2007						Staniny szkół wg lat				
	SSo	LZ	S Ko	S Wo	S Po	S Go	07	06	05	04	03
1 Prywatna Szkoła Podstawowa im. Zofii i Jędrzeja Moraczewskich w Sulejówku	33,3	8	25,2%	21,4%	22,3%	11,3%	9	9	9	9	
2 Szkoła Podstawowa w Chobocie	33,3	3	25,2%	21,4%	22,3%	30,1%	9	5	9	7	6
3 Szkoła Podstawowa w Brzezinach	32,1	10	20,7%	17,0%	17,9%	25,4%	9	3	6	6	7
4 Publiczna Szkoła Podstawowa im. Absolwentów Siennickich Szkół Pedagogicznych w Nowej Pogorzeli	32,0	9	20,3%	16,7%	17,5%	11,7%	9	7	4	4	5
5 Publiczna Szkoła Podstawowa w Żakowie	30,8	12	15,8%	12,3%	13,1%	7,5%	8	7	4	3	5
6 Szkoła Podstawowa nr 1 w Sulejówku	30,7	91	15,4%	11,9%	12,7%	2,6%	8	7	7	7	6
7 Publiczna Szkoła Podstawowa im. Edwarda Szymańskiego w Grzebowilku	30,2	12	13,5%	10,1%	10,9%	5,4%	8	6	8	4	7
8 Szkoła Podstawowa w Stanisławowie	29,9	61	12,4%	9,0%	9,8%	1,4%	8	5	4	5	6
9 Szkoła Podstawowa nr 3 w Sulejówku	29,7	110	11,7%	8,3%	9,1%	-0,7%	7	7	6	7	5
10 Niepubliczna Szkoła Podstawowa w Dłużewie	29,7	11	11,7%	8,3%	9,1%	3,6%	7	7	7	7	7
11 Szkoła Podstawowa im. Janka Krasickiego w Młęcinie	29,6	8	11,3%	7,9%	8,7%	21,8%	7	4	2	5	3
12 Szkoła Podstawowa im. Krzysztofa Kamila Baczyńskiego w Ładzyniu	29,4	17	10,5%	7,2%	8,0%	-0,3%	7	8	4	7	5

Wyniki ze sprawdzianu końcowego w szkołach podstawowych województwa mazowieckiego - za rok 2007

13	Szkoła Podstawowa w Cisiu	29,4	10	10,5%	7,2%	8,0%	14,9%	7	7	6	8	5
14	Szkoła Podstawowa w Mrozach	29,4	49	10,5%	7,2%	8,0%	4,4%	7	5	5	7	4
15	Szkoła Podstawowa nr 5 w Mińsku Mazowieckim	29,3	110	10,2%	6,8%	7,6%	6,0%	7	8	8	8	8
16	Szkoła Podstawowa w Górkach	29,1	10	9,4%	6,1%	6,9%	6,7%	7	8	7	9	8
17	Szkoła Podstawowa w Dębem Małym	29,0	7	9,0%	5,7%	6,5%	14,3%	7	6	4	7	5
18	Szkoła Podstawowa im. Marii Konopnickiej w Brzózem	28,9	15	8,6%	5,4%	6,1%	11,8%	7	7	7	6	4
19	Szkoła Podstawowa im. Armii Krajowej w Pustelniku	28,6	27	7,5%	4,3%	5,0%	-3,0%	7	5	4	5	4
20	Szkoła Podstawowa im. gen. Józefa Bema w Rudzie	28,5	30	7,1%	3,9%	4,7%	4,5%	7	4	3	5	4
21	Szkoła Podstawowa im. Marii Kownackiej w Starej Niedziałce	28,2	43	6,0%	2,8%	3,6%	9,0%	6	7	6	6	3
22	Szkoła Podstawowa w Jędrzejowie Nowym	28,2	5	6,0%	2,8%	3,6%	10,8%	6	8	9		4
23	Publiczna Szkoła Podstawowa w Nowym Zglechowie	28,0	12	5,3%	2,1%	2,8%	-2,3%	6	6	3	6	5
24	Szkoła Podstawowa nr 2 z Oddziałami Integracyjnymi w Sulejówku	27,8	36	4,5%	1,3%	2,1%	-7,1%	6	9	8	7	7
25	Szkoła Podstawowa w Zespole Szkół im. Henryka Sienkiewicza w Jeruzalu	27,6	22	3,8%	0,6%	1,4%	-2,0%	6	6	5	5	6
26	Szkoła Podstawowa nr 1 w Mińsku Mazowieckim	27,3	116	2,6%	-0,5%	0,3%	-1,2%	6	7	6	6	6
27	Szkoła Podstawowa nr 2 w Mińsku Mazowieckim	27,2	193	2,3%	-0,8%	-0,1%	-1,6%	6	7	7	7	6
28	Szkoła Podstawowa nr 6 w Mińsku Mazowieckim	27,1	55	1,9%	-1,2%	-0,5%	-1,9%	6	6	8	7	6
29	Publiczna Szkoła Podstawowa im. Henryka Sienkiewicza w Siennicy	27,1	36	1,9%	-1,2%	-0,5%	-5,4%	6	7	7	7	5
30	Szkoła Podstawowa w Transborze	26,7	11	0,4%	-2,7%	-1,9%	5,2%	5	8	6	6	7
31	Szkoła Podstawowa w Dębem Wielkim	26,6	57	0,0%	-3,0%	-2,3%	-2,5%	5	6	6	8	5
32	Szkoła Podstawowa im. Bolesława Prusa w Kałuszynie	26,4	73	-0,8%	-3,8%	-3,0%	1,5%	5	5	9	3	3
33	Publiczna Szkoła Podstawowa w Starogrodzie	26,3	9	-1,1%	-4,1%	-3,4%	-8,2%	5	3	7	4	2
34	Niepubliczna Szkoła Podstawowa w Lipinach	26,1	9	-1,9%	-4,8%	-4,1%	-7,3%	5	3	5	7	3
35	Szkoła Podstawowa im. ks. Antoniego Tyszki w Janowie	26,0	39	-2,3%	-5,2%	-4,5%	0,5%	5	8	4	5	5
36	Szkoła Podstawowa w Zespole Szkół w Wielgolasie	25,9	17	-2,6%	-5,6%	-4,9%	2,1%	5	6	7	5	6
37	Szkoła Podstawowa w Zamieniu	25,4	29	-4,5%	-7,4%	-6,7%	-1,8%	4	6	5	5	4
38	Publiczna Szkoła Podstawowa w Grodzisku	25,4	11	-4,5%	-7,4%	-6,7%	-9,8%	4	7	6	5	4
39	Szkoła Podstawowa w Mistowie	25,3	12	-4,9%	-7,8%	-7,1%	-0,6%	4	6	7	1	6
40	Szkoła Podstawowa w Wiśniewie	25,3	19	-4,9%	-7,8%	-7,1%	-0,6%	4	5	5	3	6
41	Publiczna Szkoła Podstawowa im. Władysława Broniewskiego w Jakubowie	25,2	36	-5,3%	-8,1%	-7,5%	-1,0%	4	5	4	5	5
42	Szkoła Podstawowa im. gen. Józefa Hallera w Mariance	25,0	12	-6,0%	-8,9%	-8,2%	-3,3%	4	5	6	7	7
43	Publiczna Szkoła Podstawowa w Wiciejowie	24,9	10	-6,4%	-9,2%	-8,6%	3,7%	4	6	8	7	4
44	Szkoła Podstawowa w Halinowie	24,5	93	-7,9%	-10,7%	-10,0%	-4,3%	4	5	6	5	5
45	Szkoła Podstawowa w Cygance	24,5	6	-7,9%	-10,7%	-10,0%	-10,2%	4	3	6	4	5
46	Szkoła Podstawowa w Dobrem	24,3	56	-8,6%	-11,4%	-10,8%	0,0%	4	4	3	3	4
47	Publiczna Szkoła Podstawowa w Zespole Szkolnym w Cegłowie	24,2	58	-9,0%	-11,8%	-11,1%	0,7%	4	4	4	6	5
48	Szkoła Podstawowa im. Jana Brzechwy w Zespole Szkolno-Przedszkolnym w Okuniewie	24,2	18	-9,0%	-11,8%	-11,1%	-5,4%	4	4	6	5	5
49	Szkoła Podstawowa w Nowych Groszkach	23,9	13	-10,2%	-12,9%	-12,2%	-8,1%	3	5	2	5	6
50	Szkoła Podstawowa im. Janka Nalazka w Hucie Mińskiej z siedzibą w Cielechówźnie	23,8	19	-10,5%	-13,2%	-12,6%	-8,0%	3	9	5	3	4
51	Szkoła Podstawowa w Latowiczu	23,4	25	-12,0%	-14,7%	-14,1%	-7,8%	3	5	5	5	2

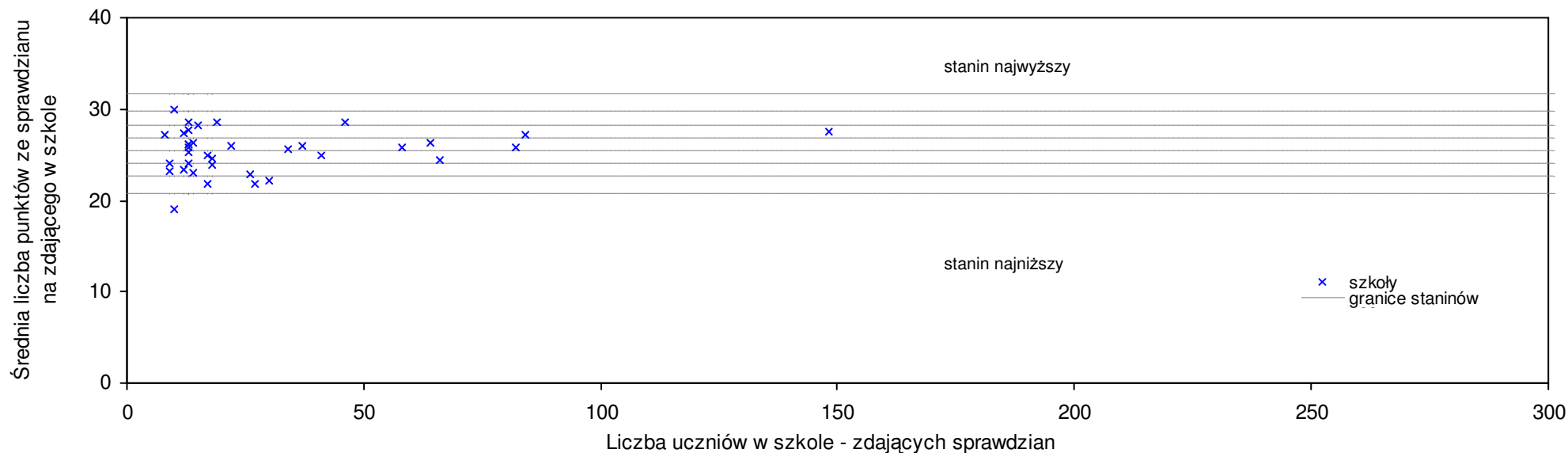


Wyniki ze sprawdzianu końcowego w szkołach podstawowych województwa mazowieckiego - za rok 2007

52	Publiczna Szkoła Podstawowa w Podcierniu	23,2	23	-12,8%	-15,4%	-14,8%	-3,4%	3	6
53	Szkoła Podstawowa im. Rotmistrza Henryka Zandbanga w Stojadłach	21,4	20	-19,5%	-22,0%	-21,4%	-17,2%	2	6 6 7 7
54	Centrum Kształcenia Ustawicznego im. Stanisława Staszica w Mińsku Mazowieckim	20,6	5	-22,6%	-24,9%	-24,3%	-25,4%	1	1 2 1
55	Szkoła Podstawowa im. Piotra Wysockiego w Dropiu	20,5	11	-22,9%	-25,3%	-24,7%	-15,7%	1	6 2 8 2

pow. mławski

Średnie wyniki szkół na ucznia a liczba zdających sprawdzian w szkole - dla pow. mławskiego



SPo: 25,8 SWo: 27,4 P|Wo: -5,9% SKo: 26,6 P|Kh: -3,0%

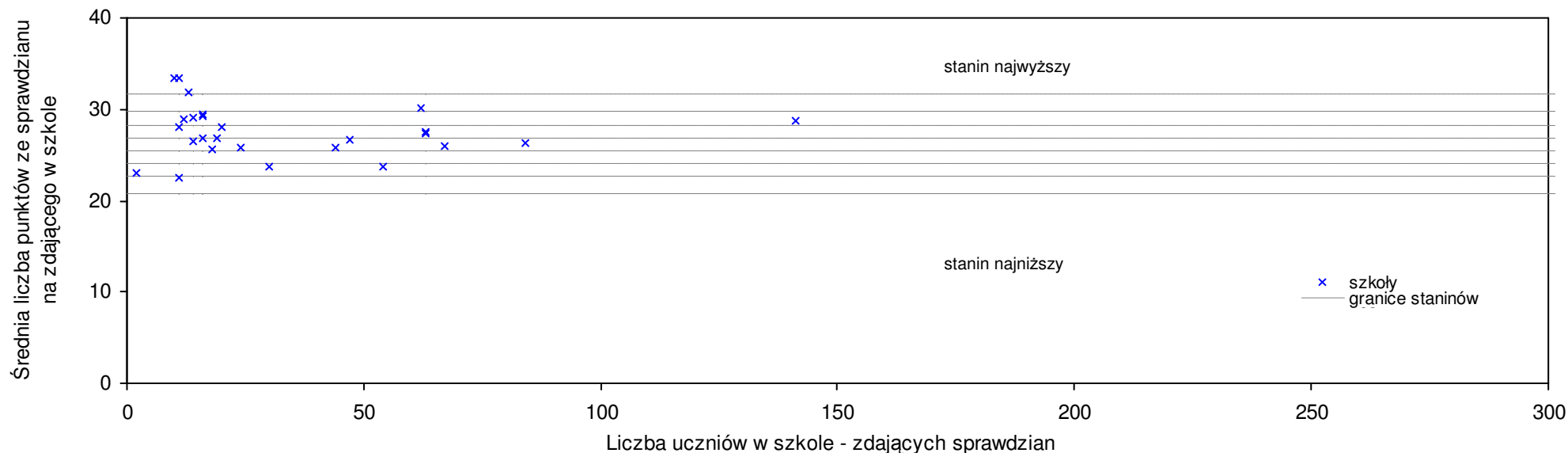
Nazwa szkoły	Dane ze sprawdzianu końcowego za rok 2007						Staniny szkół wg lat				
	SSo	LZ	S Ko	S Wo	S Po	S Go	07	06	05	04	03
1 Szkoła Podstawowa w Garlinie	30,0	10	12,8%	9,4%	16,3%	10,1%	8	6	9	3	8
2 Szkoła Podstawowa w Zespole Szkół w Radzanowie	28,6	46	7,5%	4,3%	10,9%	1,9%	7	6	7	8	4
3 Szkoła Podstawowa w Lipowcu Kościelnym	28,6	19	7,5%	4,3%	10,9%	7,7%	7	7	6	8	3
4 Szkoła Podstawowa w Dębsku	28,5	13	7,1%	3,9%	10,5%	4,5%	7	8	8	7	2
5 Katolicka Szkoła Podstawowa im. M.K. Sarbiewskiego SI w Mławie	28,3	15	6,4%	3,2%	9,7%	5,2%	7				
6 Szkoła Podstawowa w Łomi	27,7	13	4,1%	1,0%	7,4%	4,3%	6	7	5	4	6
7 Szkoła Podstawowa nr 7 im. Zuzanny Morawskiej w Mławie	27,5	148	3,4%	0,3%	6,6%	2,3%	6	6	5	7	6
8 Szkoła Podstawowa w Wyszynach Kościelnych	27,3	12	2,6%	-0,5%	5,8%	10,3%	6	3	2	5	4

Wyniki ze sprawdzianu końcowego w szkołach podstawowych województwa mazowieckiego - za rok 2007

9	Szkoła Podstawowa w Kęczewie	27,1	8	1,9%	-1,2%	5,0%	2,0%	6	6	6	5	5
10	Szkoła Podstawowa nr 6 w Mławie	27,1	84	1,9%	-1,2%	5,0%	0,8%	6	6	4	6	4
11	Szkoła Podstawowa im. Króla Władysława Łokietka w Uniszkach Zawadzkich	26,4	14	-0,8%	-3,8%	2,3%	4,5%	5	2	2	2	6
12	Szkoła Podstawowa nr 1 w Mławie	26,3	64	-1,1%	-4,1%	1,9%	-2,2%	5	4	5	7	3
13	Szkoła Podstawowa w Nosarzewie Borowym	26,2	13	-1,5%	-4,5%	1,6%	-3,9%	5	4	3	4	4
14	Szkoła Podstawowa we Wróblewie	26,2	13	-1,5%	-4,5%	1,6%	-6,7%	5	2	4	5	2
15	Szkoła Podstawowa w Morawach	26,0	37	-2,3%	-5,2%	0,8%	5,1%	5	2	4	2	2
16	Szkoła Podstawowa w Szydłowie	25,9	22	-2,6%	-5,6%	0,4%	-5,0%	5	3	8	9	6
17	Szkoła Podstawowa nr 4 w Mławie	25,8	82	-3,0%	-5,9%	0,0%	-4,1%	5	4	5	4	3
18	Szkoła Podstawowa w Szreńsku	25,8	58	-3,0%	-5,9%	0,0%	5,3%	5	6	4	3	4
19	Szkoła Podstawowa w Zawadach	25,8	13	-3,0%	-5,9%	0,0%	-2,9%	5	6	2	4	5
20	Szkoła Podstawowa w Dzierzgowie	25,6	34	-3,8%	-6,7%	-0,8%	2,7%	5	5	7	4	4
21	Szkoła Podstawowa w Windykach	25,2	13	-5,3%	-8,1%	-2,3%	-0,3%	4	2	4	5	1
22	Szkoła Podstawowa im. Marszałka Józefa Piłsudskiego w Wieczni Kościelnej	24,9	41	-6,4%	-9,2%	-3,5%	-1,5%	4	4	5	3	4
23	Szkoła Podstawowa w Głuzku	24,9	17	-6,4%	-9,2%	-3,5%	4,0%	4	2	5	4	2
24	Szkoła Podstawowa w Bogurzynie	24,6	18	-7,5%	-10,3%	-4,7%	2,7%	4	7	3	4	2
25	Szkoła Podstawowa im. św. Stanisława Kostki w Strzegowie	24,4	66	-8,3%	-11,0%	-5,4%	4,1%	4	5	3	5	4
26	Szkoła Podstawowa w Rzęgnowie	24,1	9	-9,4%	-12,1%	-6,6%	-3,3%	3	6	4	4	4
27	Szkoła Podstawowa w Starych Kosinach	24,1	13	-9,4%	-12,1%	-6,6%	0,6%	3	5	3	3	4
28	Szkoła Podstawowa w Turzy Małej	23,9	18	-10,2%	-12,9%	-7,4%	-10,0%	3	3	7	7	1
29	Szkoła Podstawowa w Unierzyżu	23,4	12	-12,0%	-14,7%	-9,3%	-0,2%	3	1	4	2	2
30	Szkoła Podstawowa w Nowym Brzozowie	23,2	9	-12,8%	-15,4%	-10,1%	-6,9%	3	5	8	5	3
31	Szkoła Podstawowa w Proszkowie	23,0	14	-13,5%	-16,2%	-10,9%	-6,1%	3	2	4	3	4
32	Szkoła Podstawowa im. Franciszka Ruska w Wiśniewie	22,8	26	-14,3%	-16,9%	-11,6%	-4,8%	3	3	2	4	2
33	Szkoła Podstawowa im. Władysława Smoleńskiego w Niedzborzu	22,2	30	-16,5%	-19,1%	-14,0%	-5,3%	2	1	1	3	1
34	Szkoła Podstawowa im. Marii Konopnickiej w Dąbrowie	21,9	17	-17,7%	-20,2%	-15,1%	-6,6%	2	1	2	2	1
35	Szkoła Podstawowa w Stupsku	21,9	27	-17,7%	-20,2%	-15,1%	-11,5%	2	2	5	3	1
36	Szkoła Podstawowa w Miączynie Małym	19,1	10	-28,2%	-30,4%	-26,0%	-22,0%	1	1	6	7	4

**pow. nowodworski**

Średnie wyniki szkół na ucznia a liczba zdających sprawdzian w szkole - dla pow. nowodworskiego



SPO: 27,3 SWo: 27,4 P|Wo: -0,5% SKo: 26,6 P|Kh: 2,6%

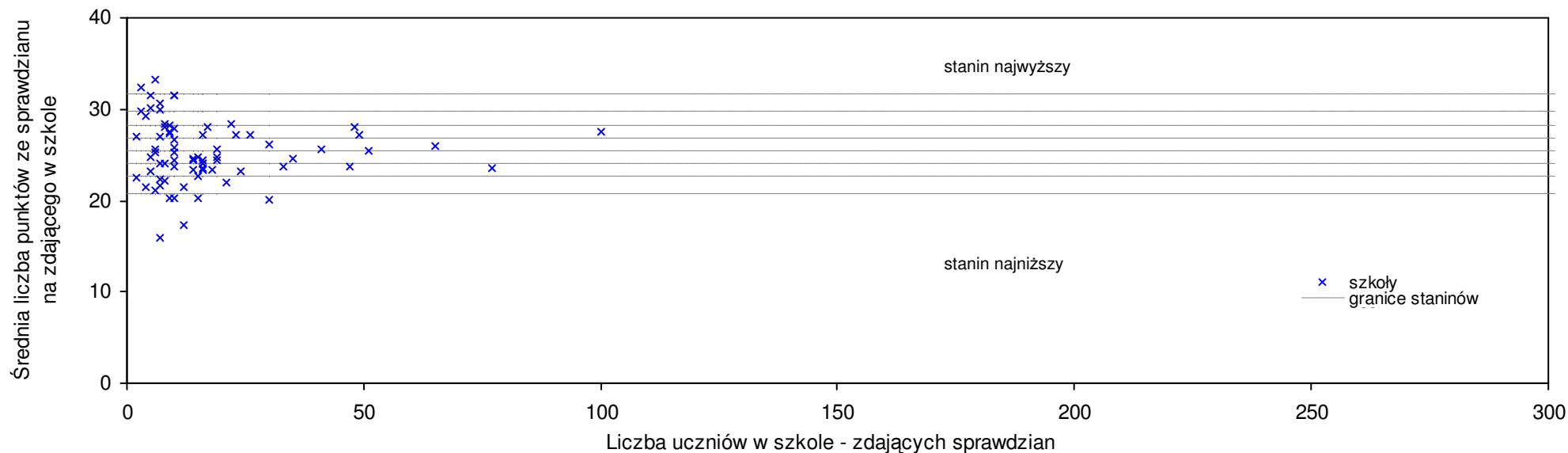
Nazwa szkoły	Dane ze sprawdzianu końcowego za rok 2007						Staniny szkół wg lat				
	SSo	LZ	S Ko	S Wo	S Po	S Go	07	06	05	04	03
1 Szkoła Podstawowa im. Pierrea de Coubertina w Budach Siennickich	33,5	11	25,9%	22,1%	22,7%	21,0%	9	7	5	7	6
2 Szkoła Podstawowa w Starym Orzechowie	33,4	10	25,6%	21,8%	22,3%	11,5%	9	7	6	2	1
3 Szkoła Podstawowa w Wojszczykach	31,8	13	19,5%	15,9%	16,5%	15,5%	9	6	8	6	6
4 Szkoła Podstawowa w Pomiechówku	30,2	62	13,5%	10,1%	10,6%	0,8%	8	6	7	7	4
5 Szkoła Podstawowa w Zespole Szkół Publicznych w Cząstkowie Mazowieckim	29,4	16	10,5%	7,2%	7,7%	8,0%	7	8	5	5	6
6 Szkoła Podstawowa im. Macieja Rataja w Małocicach	29,3	16	10,2%	6,8%	7,3%	7,6%	7	4	5	4	3
7 Szkoła Podstawowa w Dębinkach	29,1	14	9,4%	6,1%	6,6%	5,1%	7	4	2	5	2
8 Szkoła Podstawowa im. 2 Brygady Saperów w Kazuniu Nowym	28,9	12	8,6%	5,4%	5,9%	6,1%	7	9	9	7	4
9 Szkoła Podstawowa im. Stefana Starzyńskiego w Nasielsku	28,7	141	7,9%	4,6%	5,1%	3,6%	7	7	6	6	5
10 Szkoła Podstawowa w Zespole Szkół Publicznych w Łomnie	28,0	11	5,3%	2,1%	2,6%	2,8%	6	6	6	5	5
11 Szkoła Podstawowa w Popowie Borowym	28,0	20	5,3%	2,1%	2,6%	1,1%	6	3	3	3	8
12 Szkoła Podstawowa nr 7 w Nowym Dworze Mazowieckim	27,6	63	3,8%	0,6%	1,1%	4,8%	6	6	7	6	6

### Wyniki ze sprawdzianu końcowego w szkołach podstawowych województwa mazowieckiego - za rok 2007

13	Szkoła Podstawowa nr 4 w Nowym Dworze Mazowieckim	27,4	63	3,0%	-0,1%	0,4%	4,0%	6	7	6	5	5
14	Szkoła Podstawowa w Emolinku	26,9	19	1,1%	-1,9%	-1,5%	-2,3%	6	6	5	1	6
15	Szkoła Podstawowa w Goławicach	26,9	16	1,1%	-1,9%	-1,5%	-10,2%	6	6	6	4	5
16	Szkoła Podstawowa w Zakroczymiu	26,6	47	0,0%	-3,0%	-2,6%	-3,4%	5	6	4	8	2
17	Szkoła Podstawowa w Zespole Szkół Publicznych w Kazuniu Polskim	26,5	14	-0,4%	-3,4%	-2,9%	-2,7%	5	5	8	5	5
18	Szkoła Podstawowa nr 5 im. Janusza Kusocińskiego w Nowym Dworze Mazowieckim	26,3	84	-1,1%	-4,1%	-3,7%	-0,2%	5	5	5	5	5
19	Szkoła Podstawowa w Starych Pieścirogach	26,0	67	-2,3%	-5,2%	-4,8%	-6,1%	5	6	6	6	5
20	Szkoła Podstawowa w Leoncinie	25,8	44	-3,0%	-5,9%	-5,5%	0,5%	5	4	4	4	2
21	Szkoła Podstawowa w Zespole Szkół Publicznych w Sowiej Woli	25,8	24	-3,0%	-5,9%	-5,5%	-5,3%	5	4	5	5	1
22	Szkoła Podstawowa w Zespole Szkół w Głusku z siedzibą w Nowych Grochalach	25,6	18	-3,8%	-6,7%	-6,2%	-0,2%	5	5	4	4	2
23	Szkoła Podstawowa nr 3 im. Józefa Wybickiego w Nowym Dworze Mazowieckim	23,7	54	-10,9%	-13,6%	-13,2%	-10,0%	3	3	4	3	2
24	Szkoła Podstawowa w Ciekusynie	23,7	30	-10,9%	-13,6%	-13,2%	-14,4%	3	3	5	3	3
25	Szkoła Podstawowa w Zespole Szkół w Górkach	23,0	2	-13,5%	-16,2%	-15,8%	-10,4%	3	4	4	2	3
26	Szkoła Podstawowa w Zespole Szkół Publicznych w Kaliszkach	22,5	11	-15,4%	-18,0%	-17,6%	-17,4%	2	5	9	3	4

### pow. ostrołęcki

Średnie wyniki szkół na ucznia a liczba zdających sprawdzian w szkole - dla pow. ostrołęckiego



SPo: 25,2    SWo: 27,4    P|Wo: -8,1%    SKo: 26,6    P|Kh: -5,2%

Wyniki ze sprawdzianu końcowego w szkołach podstawowych województwa mazowieckiego - za rok 2007

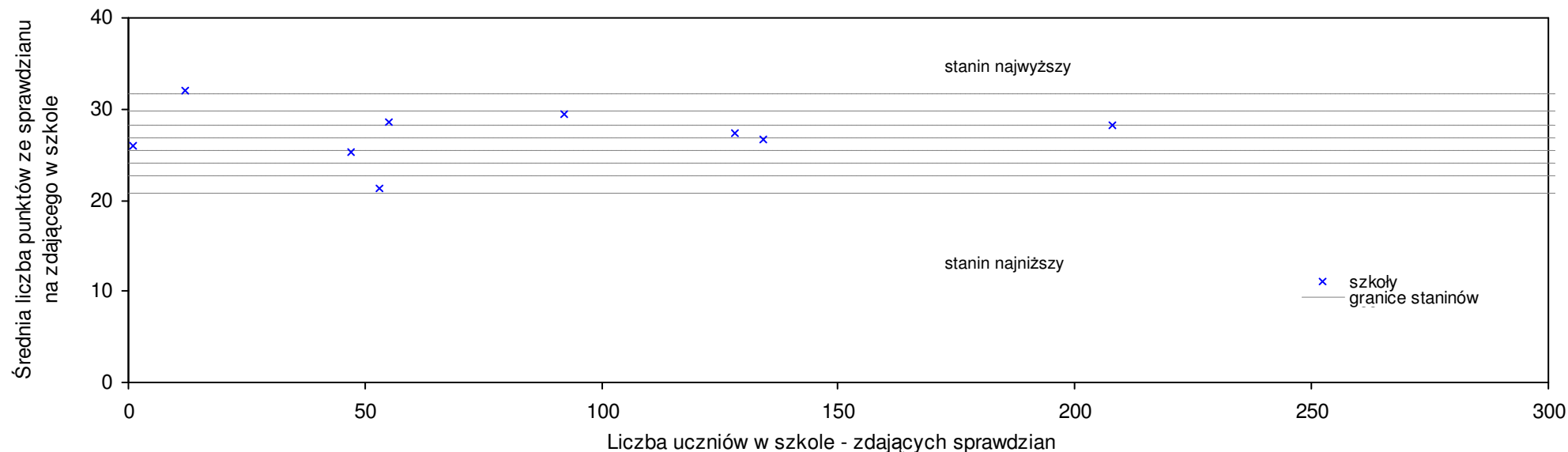
Nazwa szkoły	Dane ze sprawdzianu końcowego za rok 2007						Staniny szkół wg lat				
	SSo	LZ	S Ko	S Wo	S Po	S Go	07	06	05	04	03
1 Szkoła Podstawowa w Dębach	33,3	6	25,2%	21,4%	32,1%	35,5%	9	6	8	4	1
2 Szkoła Podstawowa w Łazach	32,3	3	21,4%	17,8%	28,1%	21,2%	9	3	2	4	6
3 Publiczna Szkoła Podstawowa w Zdunku	31,6	5	18,8%	15,2%	25,3%	32,9%	8	4	4		
4 Szkoła Podstawowa w Czarnowie	31,6	10	18,8%	15,2%	25,3%	20,0%	8	7	4	6	2
5 Szkoła Podstawowa w Grabówku	31,6	10	18,8%	15,2%	25,3%	18,5%	8	8	3	7	5
6 Szkoła Podstawowa im. św. Stanisława Kostki w Jastrzębce	30,6	7	15,0%	11,6%	21,4%	19,3%	8	8	8	5	9
7 Publiczna Szkoła Podstawowa w Ciężku	30,2	5	13,5%	10,1%	19,8%	27,0%	8	5	7	4	5
8 Szkoła Podstawowa w Suchcicach	30,0	7	12,8%	9,4%	19,0%	27,9%	8	6	7	9	1
9 Szkoła Podstawowa Stowarzyszenia Inicjatyw Gospodarczych i Edukacyjnych im. Karola Adamieckiego w Pupkowiźnie	29,7	3	11,7%	8,3%	17,8%	20,8%	7	1	1	5	2
10 Szkoła Podstawowa w Łątczynie	29,3	4	10,2%	6,8%	16,2%	11,6%	7	2	2	4	4
11 Szkoła Podstawowa im. Armii Krajowej w Drwęczy	28,4	8	6,8%	3,5%	12,7%	12,9%	7	5	5	3	3
12 Szkoła Podstawowa w Obierwi	28,4	22	6,8%	3,5%	12,7%	11,2%	7	8	6	5	4
13 Szkoła Podstawowa w Lipiance	28,2	9	6,0%	2,8%	11,9%	7,1%	6	7	5	1	3
14 Szkoła Podstawowa nr 1 im. księdza Antoniego Pęksy w Laskowcu	28,0	17	5,3%	2,1%	11,1%	11,3%	6	3	5	4	2
15 Szkoła Podstawowa w Olszewce	28,0	8	5,3%	2,1%	11,1%	9,6%	6	7	4	5	3
16 Szkoła Podstawowa w Goworowie	28,0	48	5,3%	2,1%	11,1%	6,3%	6	5	4	4	3
17 Szkoła Podstawowa w Kruszewie	27,8	10	4,5%	1,3%	10,3%	5,6%	6	7	5	6	4
18 Publiczna Szkoła Podstawowa w Krysiakach	27,6	9	3,8%	0,6%	9,5%	16,1%	6	4	3	1	1
19 Szkoła Podstawowa w Zespole Placówek Oświatowych w Kadzidle	27,5	100	3,4%	0,3%	9,1%	8,3%	6	5	5	5	3
20 Szkoła Podstawowa w Bakule-Ziomku	27,4	9	3,0%	-0,1%	8,7%	6,9%	6	4	5	5	1
21 Szkoła Podstawowa w Łęgu Przedmiejskim	27,2	26	2,3%	-0,8%	7,9%	6,5%	6	5	2	3	3
22 Szkoła Podstawowa w Nowej Wsi	27,1	23	1,9%	-1,2%	7,5%	1,7%	6	4	2	5	2
23 Szkoła Podstawowa w Troszynie	27,1	49	1,9%	-1,2%	7,5%	3,2%	6	5	2	4	2
24 Szkoła Podstawowa w Zalasiu	27,1	16	1,9%	-1,2%	7,5%	10,3%	6	3	1	2	1
25 Szkoła Podstawowa w Dzwonku	27,0	2	1,5%	-1,6%	7,1%	15,1%	6	6	7	5	6
26 Szkoła Podstawowa w Dzbeninie	27,0	7	1,5%	-1,6%	7,1%	7,4%	6	5	5	4	4
27 Szkoła Podstawowa w Cierpiętach	26,6	10	0,0%	-3,0%	5,5%	3,7%	5	6	7	6	2
28 Szkoła Podstawowa w Zespole Szkół Ogólnokształcących im. Papieża Jana Pawła II w Dylewie	26,1	30	-1,9%	-4,8%	3,5%	2,8%	5	4	3	3	4
29 Szkoła Podstawowa im. Władysława Broniewskiego w Olszewie Borkach	26,0	65	-2,3%	-5,2%	3,1%	-2,5%	5	6	6	4	2
30 Szkoła Podstawowa w Zabelu Wielkim	25,8	10	-3,0%	-5,9%	2,3%	-3,2%	5	3	3	6	2
31 Szkoła Podstawowa im. Janusza Korczaka w Antoniach	25,7	6	-3,4%	-6,3%	1,9%	-3,6%	5	6	6	9	4
32 Szkoła Podstawowa w Baranowie	25,6	41	-3,8%	-6,7%	1,5%	-0,2%	5	5	5	5	4
33 Publiczna Szkoła Podstawowa przy Zespole Szkół w Wolkowych	25,6	19	-3,8%	-6,7%	1,5%	7,7%	5	5	5	4	1
34 Szkoła Podstawowa im. gen. Józefa Bema w Rzekuniu	25,5	51	-4,1%	-7,0%	1,2%	1,4%	5	4	5	5	2
35 Szkoła Podstawowa w Szafrankach	25,3	10	-4,9%	-7,8%	0,4%	2,9%	4	6	4	8	1
36 Szkoła Podstawowa im. prof. Jana Radomskiego w Jarnutach	25,2	6	-5,3%	-8,1%	0,0%	7,4%	4	2	1	2	4

Wyniki ze sprawdzianu końcowego w szkołach podstawowych województwa mazowieckiego - za rok 2007

37	Szkoła Podstawowa im. Stanisława Krupki w Łączkach	24,8	15	-6,8%	-9,6%	-1,6%	0,9%	4	5	3	1	7
38	Szkoła Podstawowa w Serafinie	24,8	5	-6,8%	-9,6%	-1,6%	0,9%	4	3	4	4	1
39	Szkoła Podstawowa w Czarni	24,7	19	-7,1%	-10,0%	-2,0%	2,4%	4	3	1	3	2
40	Szkoła Podstawowa w Łęgu Starościańskim	24,6	14	-7,5%	-10,3%	-2,4%	-3,7%	4	2	4	2	2
41	Szkoła Podstawowa w Lelisie	24,6	35	-7,5%	-10,3%	-2,4%	-3,7%	4	3	3	5	3
42	Publiczna Szkoła Podstawowa w Wydmusach	24,5	10	-7,9%	-10,7%	-2,8%	3,0%	4	6	5	7	2
43	Szkoła Podstawowa im. Janusza Korczaka w Pasiekach	24,4	16	-8,3%	-11,0%	-3,2%	-7,3%	4	4	1	1	1
44	Szkoła Podstawowa w Białobieli	24,4	14	-8,3%	-11,0%	-3,2%	-4,5%	4	8	1	6	2
45	Szkoła Podstawowa w Nasiadkach	24,4	19	-8,3%	-11,0%	-3,2%	-4,5%	4	4	2	2	2
46	Szkoła Podstawowa w Ołdakach	24,1	16	-9,4%	-12,1%	-4,4%	-4,2%	3	5	6	5	2
47	Szkoła Podstawowa w Zespole Szkół w Wachu	24,0	16	-9,8%	-12,5%	-4,8%	-5,5%	3	2	3	1	2
48	Szkoła Podstawowa w Wejdzie	24,0	8	-9,8%	-12,5%	-4,8%	-2,4%	3	4	1	1	1
49	Szkoła Podstawowa w Przystani	24,0	7	-9,8%	-12,5%	-4,8%	-10,0%	3	4	5	4	4
50	Publiczna Szkoła Podstawowa w Olszynach	23,8	10	-10,5%	-13,2%	-5,6%	0,1%	3	6	3	6	1
51	Szkoła Podstawowa w Czerwinie	23,8	33	-10,5%	-13,2%	-5,6%	1,4%	3	4	3	5	1
52	Szkoła Podstawowa im. Henryka Sienkiewicza w Łysych	23,7	47	-10,9%	-13,6%	-6,0%	-3,6%	3	3	3	5	2
53	Szkoła Podstawowa w Borawem	23,6	16	-11,3%	-14,0%	-6,4%	-6,2%	3	5	5	4	2
54	Publiczna Szkoła Podstawowa im. Kazimierza Stefanowicza w Myszyńcu	23,6	77	-11,3%	-14,0%	-6,4%	-0,8%	3	5	4	3	5
55	Szkoła Podstawowa w Warmiaku	23,4	16	-12,0%	-14,7%	-7,2%	-4,8%	3	3	5	5	1
56	Publiczna Szkoła Podstawowa w Surowem	23,4	16	-12,0%	-14,7%	-7,2%	-2,9%	3	1	2	1	2
57	Szkoła Podstawowa w Kleczkowie	23,3	18	-12,4%	-15,1%	-7,6%	-11,3%	3	4	3	3	2
58	Szkoła Podstawowa w Jazgarce	23,3	14	-12,4%	-15,1%	-7,6%	-8,3%	3	3	3	2	3
59	Szkoła Podstawowa w Kobylinie	23,2	5	-12,8%	-15,4%	-8,0%	-11,9%	3	7	5	3	3
60	Szkoła Podstawowa w Zawadach	23,2	24	-12,8%	-15,4%	-8,0%	-9,5%	3	1	4	3	2
61	Szkoła Podstawowa w Dąbrówce	22,7	15	-14,7%	-17,2%	-10,0%	-11,1%	3	5	3	2	2
62	Publiczna Szkoła Podstawowa w Myszyńcu Starym	22,5	2	-15,4%	-18,0%	-10,7%	-5,4%	2	6	4	3	3
63	Szkoła Podstawowa w Czarni	22,4	7	-15,8%	-18,3%	-11,1%	-11,8%	2	5	6	6	3
64	Publiczna Szkoła Podstawowa w Zalesiu	22,1	8	-16,9%	-19,4%	-12,3%	-7,1%	2	1	2	1	3
65	Szkoła Podstawowa w Lipnikach	22,0	21	-17,3%	-19,8%	-12,7%	-10,5%	2	3	3	2	2
66	Szkoła Podstawowa w Gocłach	21,7	7	-18,4%	-20,9%	-13,9%	-7,5%	2	6	5	6	9
67	Szkoła Podstawowa w Szczawinie	21,5	12	-19,2%	-21,6%	-14,7%	-18,3%	2	2	1	1	1
68	Publiczna Szkoła Podstawowa w Peltach	21,5	4	-19,2%	-21,6%	-14,7%	-9,6%	2	1	1	1	1
69	Szkoła Podstawowa w Laskach	21,2	6	-20,3%	-22,7%	-15,9%	-9,6%	2	3	6	3	4
70	Publiczna Szkoła Podstawowa w Białusnym Lasku	20,3	9	-23,7%	-26,0%	-19,5%	-14,6%	1	6	5	4	1
71	Szkoła Podstawowa w Kuninie	20,3	10	-23,7%	-26,0%	-19,5%	-22,9%	1	2	5	1	2
72	Szkoła Podstawowa w Piskach	20,2	15	-24,1%	-26,4%	-19,9%	-13,9%	1	1	3	8	3
73	Szkoła Podstawowa w Chudku	20,1	30	-24,4%	-26,7%	-20,3%	-20,9%	1	2	2	2	2
74	Publiczna Szkoła Podstawowa w Wykrocie	17,3	12	-35,0%	-36,9%	-31,4%	-27,2%	1	4	1	4	3
75	Szkoła Podstawowa nr 2 w Laskowcu	16,0	7	-39,8%	-41,7%	-36,5%	-36,4%	1	1	1	1	1

## Ostrołęka

Średnie wyniki szkół na ucznia a liczba zdających sprawdzian w szkole - dla m. Ostrołęka

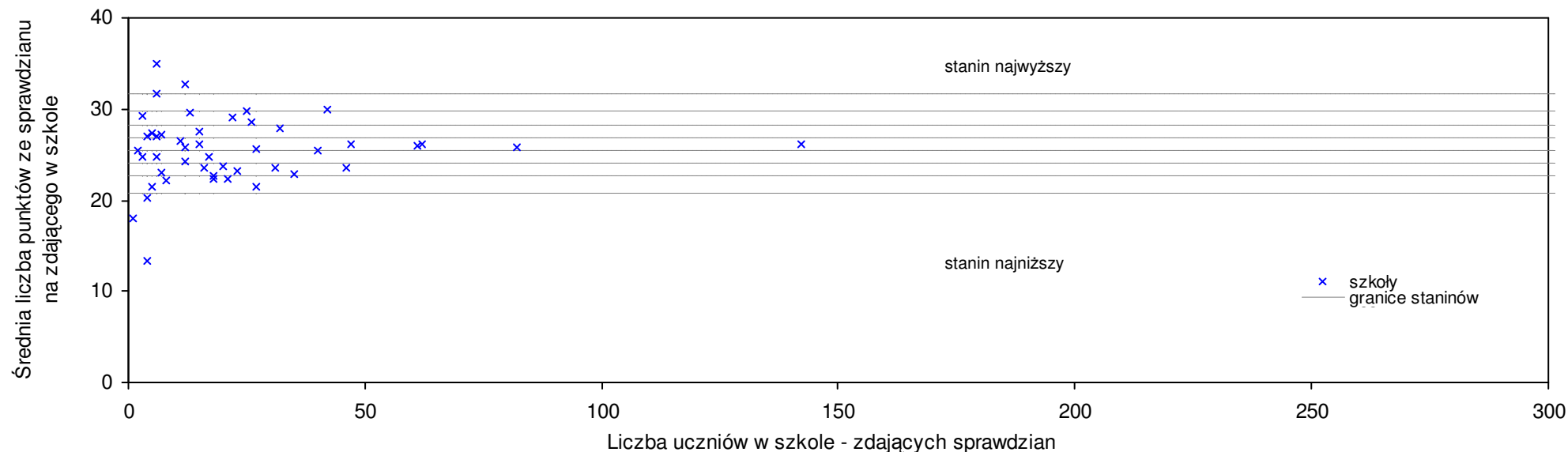


SPo: 27,3 SWo: 27,4 P|Wo: -0,4% SKo: 26,6 P|Kh: 2,7%

Nazwa szkoły	Dane ze sprawdzianu końcowego za rok 2007						Staniny szkół wg lat				
	SSo	LZ	S Ko	S Wo	S Po	S Go	07	06	05	04	03
1 Społeczna Szkoła Podstawowa Społecznego Towarzystwa Oświatowego w Ostrołęce	32,1	12	20,7%	17,0%	17,5%	17,5%	9	8	9	8	8
2 Szkoła Podstawowa nr 6 w Ostrołęce	29,4	92	10,5%	7,2%	7,6%	7,6%	7	7	6	7	6
3 Szkoła Podstawowa nr 3 w Zespole Szkół nr 3 w Ostrołęce	28,5	55	7,1%	3,9%	4,3%	4,3%	7	6	6	4	5
4 Szkoła Podstawowa nr 10 w Ostrołęce	28,3	208	6,4%	3,2%	3,6%	3,6%	7	7	6	7	5
5 Szkoła Podstawowa nr 1 im. Stanisława Jachowicza w Ostrołęce	27,3	128	2,6%	-0,5%	-0,1%	-0,1%	6	6	6	6	6
6 Szkoła Podstawowa nr 2 im. Stanisława Staszica w Ostrołęce	26,6	134	0,0%	-3,0%	-2,6%	-2,6%	5	6	4	6	3
7 Szkoła Podstawowa nr 9 w Ostrołęce	26,0	1	-2,3%	-5,2%	-4,8%	-4,8%	5	1	3	2	1
8 Szkoła Podstawowa nr 4 w Ostrołęce	25,2	47	-5,3%	-8,1%	-7,8%	-7,8%	4	4	3	4	2
9 Szkoła Podstawowa nr 5 im. Zofii Niedziałkowskiej w Ostrołęce	21,3	53	-19,9%	-22,3%	-22,0%	-22,0%	2	6	4	4	5

**pow. ostrowski**

Średnie wyniki szkół na ucznia a liczba zdających sprawdzian w szkole - dla pow. ostrowskiego



S|Po: 25,8 S|Wo: 27,4 P|Wo: -6,1% SKo: 26,6 P|Kh: -3,2%

Nazwa szkoły	Dane ze sprawdzianu końcowego za rok 2007						Staniny szkół wg lat				
	SSo	LZ	S Ko	S Wo	S Po	S Go	07	06	05	04	03
1 Publiczna Szkoła Podstawowa w Rząśniku Włociańskim	35,0	6	31,6%	27,6%	35,9%	37,1%	9	5	9	8	5
2 Szkoła Podstawowa w Ołdakach Polonii	32,7	12	22,9%	19,2%	27,0%	13,1%	9	9	8	7	7
3 Niepubliczna Szkoła Podstawowa w Pałapusie	31,7	6	19,2%	15,6%	23,1%	23,9%	8	8	9	9	
4 Szkoła Podstawowa im. Marii Konopnickiej w Nurze	30,0	42	12,8%	9,4%	16,5%	0,0%	8	6	5	8	6
5 Szkoła Podstawowa w Bogutach-Piankach	29,8	25	12,0%	8,6%	15,7%	3,6%	8	8	2	4	5
6 Szkoła Podstawowa im. Marii Konopnickiej w Starym Lubiejewie	29,6	13	11,3%	7,9%	15,0%	15,7%	7	8	4	4	4
7 Szkoła Podstawowa w Gostkowie	29,3	3	10,2%	6,8%	13,8%	9,3%	7	8	9	6	
8 Publiczna Szkoła Podstawowa im. Zesłańców Syberyjskich w Kalinowie	29,1	22	9,4%	6,1%	13,0%	13,7%	7	8	7	8	2
9 Szkoła Podstawowa w Andrzejewie	28,6	26	7,5%	4,3%	11,1%	-1,1%	7	7	6	8	7
10 Publiczna Szkoła Podstawowa w Jasienicy	27,8	32	4,5%	1,3%	8,0%	8,6%	6	6	4	1	2
11 Publiczna Szkoła Podstawowa w Dybkach	27,5	15	3,4%	0,3%	6,8%	7,5%	6	4	3	3	3
12 Szkoła Podstawowa w Godlewie-Gudoszach	27,4	5	3,0%	-0,1%	6,4%	2,2%	6	6	4	1	3

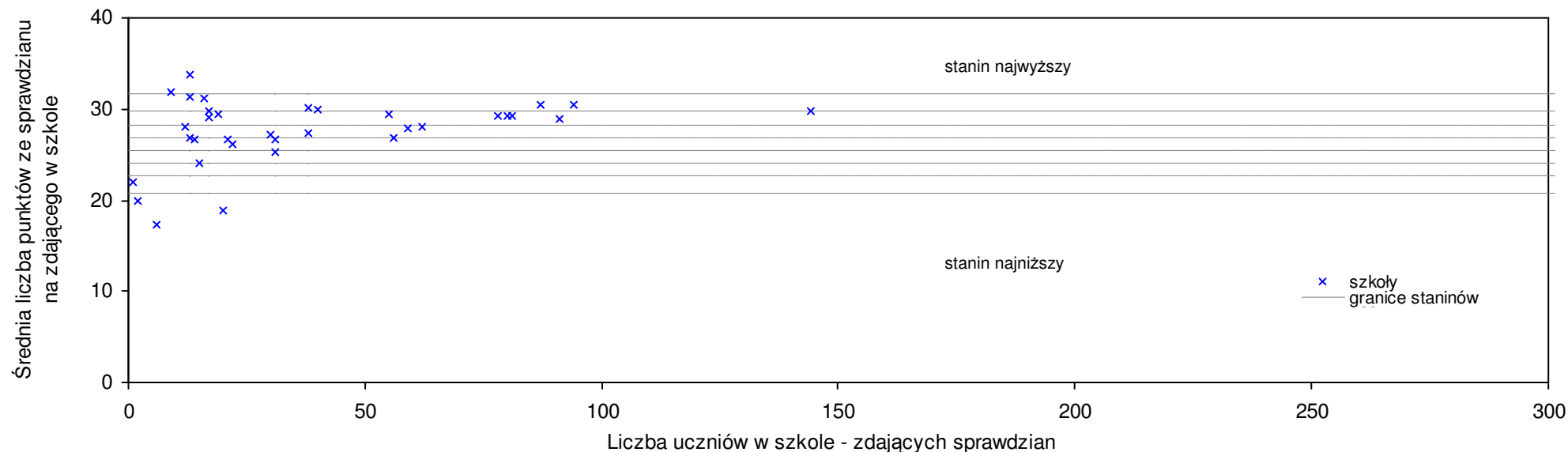


Wyniki ze sprawdzianu końcowego w szkołach podstawowych województwa mazowieckiego - za rok 2007

13	Publiczna Szkoła Podstawowa w Trynosach-Osiedle	27,1	7	1,9%	-1,2%	5,2%	6,2%	6	3	4	4	5
14	Publiczna Szkoła Podstawowa w Osuchowej Nowej	27,0	6	1,5%	-1,6%	4,9%	5,5%	6		3	2	2
15	Szkoła Podstawowa w Zawistach-Dworakach	27,0	4	1,5%	-1,6%	4,9%	-6,2%	6	5	5	3	2
16	Szkoła Podstawowa w Glinie	26,5	11	-0,4%	-3,4%	2,9%	9,9%	5	4	5	4	4
17	Szkoła Podstawowa nr 4 w Zespole	26,2	47	-1,5%	-4,5%	1,7%	0,7%	5	6	7	6	4
18	Szkoła Podstawowa nr 2 w Małkini Górnej	26,2	62	-1,5%	-4,5%	1,7%	8,6%	5	5	6	4	4
19	Szkoła Podstawowa nr 1 w Ostrowi Mazowieckiej	26,1	142	-1,9%	-4,8%	1,4%	0,3%	5	5	4	5	3
20	Szkoła Podstawowa w Szulborzu Wielkim	26,1	15	-1,9%	-4,8%	1,4%	-2,6%	5	7	4	5	3
21	Szkoła Podstawowa nr 2 w Ostrowi Mazowieckiej	26,0	61	-2,3%	-5,2%	1,0%	-0,1%	5	7	4	6	3
22	Szkoła Podstawowa w Starej Ruskołęce	25,8	12	-3,0%	-5,9%	0,2%	-10,8%	5	7	3	5	5
23	Publiczna Szkoła Podstawowa nr 3 w Ostrowi Mazowieckiej	25,8	82	-3,0%	-5,9%	0,2%	-0,8%	5	6	6	5	5
24	Publiczna Szkoła Podstawowa w Wąsewie	25,6	27	-3,8%	-6,7%	-0,6%	0,3%	5	6	5	5	5
25	Publiczna Szkoła Podstawowa w Zarębach Kościelnych	25,5	40	-4,1%	-7,0%	-1,0%	1,1%	5	6	5	6	3
26	Szkoła Podstawowa w Tymiankach-Buciach	25,5	2	-4,1%	-7,0%	-1,0%	-11,4%	5	1	5	3	4
27	Szkoła Podstawowa w Białych-Szczepanowicach	24,7	3	-7,1%	-10,0%	-4,1%	-14,1%	4	4	6	6	5
28	Publiczna Szkoła Podstawowa w Brudkach Starych	24,7	17	-7,1%	-10,0%	-4,1%	-3,2%	4	3	2	2	3
29	Szkoła Podstawowa w Kańkowie	24,7	6	-7,1%	-10,0%	-4,1%	2,4%	4	6	5	3	5
30	Publiczna Szkoła Podstawowa w Zakrzewie Kopijkach	24,3	12	-8,6%	-11,4%	-5,6%	-3,6%	4	1	1	3	5
31	Publiczna Szkoła Podstawowa w Ugniewie	23,8	20	-10,5%	-13,2%	-7,6%	-7,0%	3	4	6	3	6
32	Szkoła Podstawowa w Starym Lubotyniu	23,6	46	-11,3%	-14,0%	-8,3%	0,9%	3	3	1	2	2
33	Publiczna Szkoła Podstawowa im. Marszałka Józefa Piłsudskiego w Broku	23,6	31	-11,3%	-14,0%	-8,3%	0,0%	3	4	4	3	5
34	Szkoła Podstawowa w Orle	23,5	16	-11,7%	-14,3%	-8,7%	-2,6%	3	3	5	6	4
35	Publiczna Szkoła Podstawowa w Jelonkach	23,2	23	-12,8%	-15,4%	-9,9%	-9,3%	3	4	4	3	3
36	Publiczna Szkoła Podstawowa im. Marii Dąbrowskiej w Dudach	23,0	7	-13,5%	-16,2%	-10,7%	-10,1%	3	5	4	3	3
37	Szkoła Podstawowa w Prostyni	22,9	35	-13,9%	-16,5%	-11,1%	-5,1%	3	3	2	3	3
38	Publiczna Szkoła Podstawowa w Nagoszewie	22,6	18	-15,0%	-17,6%	-12,2%	-11,7%	2	5	4	3	3
39	Szkoła Podstawowa im. Kardynała Stefana Wyszyńskiego w Kielczewie	22,3	18	-16,2%	-18,7%	-13,4%	-7,5%	2	2	4	8	6
40	Publiczna Szkoła Podstawowa im. płka dypl. Ludwika Bociańskiego w Zespole Szkół Publicznych w Komorowie	22,3	21	-16,2%	-18,7%	-13,4%	-12,9%	2	7	3	6	4
41	Szkoła Podstawowa w Sulęcinie Szlacheckim	22,1	8	-16,9%	-19,4%	-14,2%	-5,5%	2	2	2	4	3
42	Publiczna Szkoła Podstawowa im. rtm. Witolda Pileckiego w Kozikach	21,4	5	-19,5%	-22,0%	-16,9%	-16,4%	2	9	1	2	2
43	Szkoła Podstawowa nr 1 im. Marii Curie-Skłodowskiej w Zespole Szkół Gminnych w Małkini Górnej	21,4	27	-19,5%	-22,0%	-16,9%	-11,3%	2	4	2	7	3
44	Publiczna Szkoła Podstawowa w Nagoszewce Drugiej	20,3	4	-23,7%	-26,0%	-21,2%	-20,7%	1	6	2	5	7
45	Szkoła Podstawowa w Rudzie	18,0	1	-32,3%	-34,4%	-30,1%	-29,5%	1		5		1
46	Niepubliczna Szkoła Podstawowa w Grądach	13,3	4	-50,0%	-51,5%	-48,3%	-47,9%	1	5	7	6	

pow. otwocki

Średnie wyniki szkół na ucznia a liczba zdających sprawdzian w szkole - dla pow. otwockiego



SPO: 28,7 SWo: 27,4 P|Wo: 4,6% SKo: 26,6 P|Kh: 7,9%

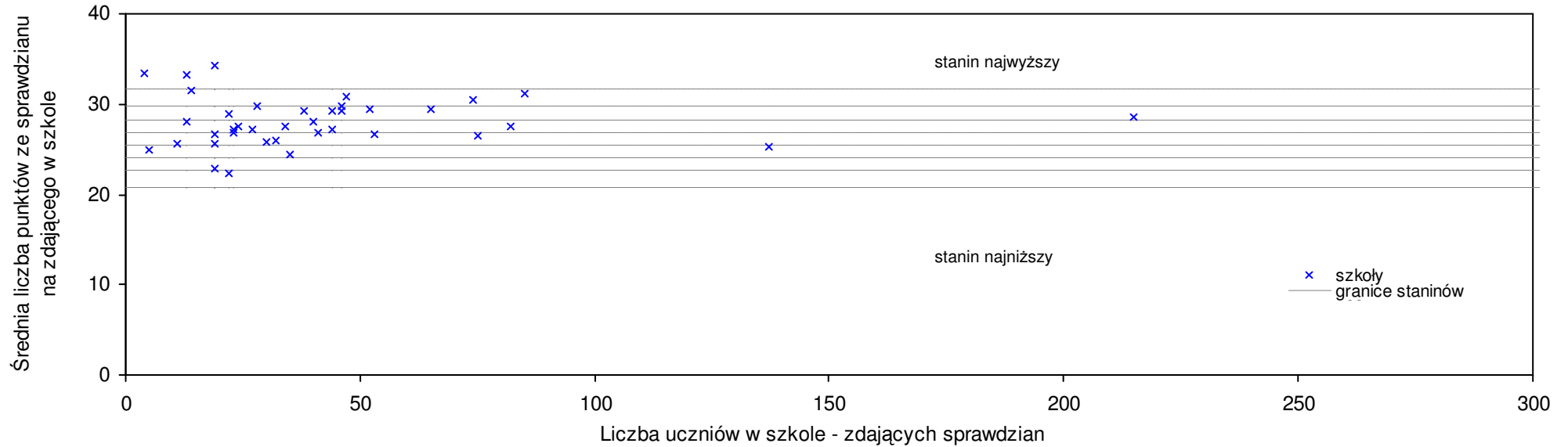
Nazwa szkoły	Dane ze sprawdzianu końcowego za rok 2007						Staniny szkół wg lat				
	SSo	LZ	S Ko	S Wo	S Po	S Go	07	06	05	04	03
1 Szkoła Podstawowa w Ostrowie	33,7	13	26,7%	22,9%	17,4%	12,4%	9	8	6	7	3
2 Szkoła Podstawowa im. Stanisława Mikołajczyka w Nadbrzeżu	31,8	9	19,5%	15,9%	10,8%	13,7%	9	8	9	7	8
3 Publiczna Szkoła Podstawowa im. Batalionów Chłopskich w Siedzowie	31,3	13	17,7%	14,1%	9,1%	14,5%	8	7	5	6	2
4 Społeczna Szkoła Podstawowa nr 96 im. Świętej Rodziny w Otwocku	31,1	16	16,9%	13,4%	8,4%	6,0%	8	8	9	9	6
5 Szkoła Podstawowa nr 1 w Otwocku	30,5	87	14,7%	11,2%	6,3%	3,9%	8	6	8	6	7
6 Szkoła Podstawowa w Józefowie	30,5	94	14,7%	11,2%	6,3%	7,2%	8	8	8	8	8
7 Szkoła Podstawowa im. Powstańców Styczniowych w Osiecku	30,2	38	13,5%	10,1%	5,2%	6,1%	8	6	7	6	6
8 Szkoła Podstawowa w Starej Wsi	30,0	40	12,8%	9,4%	4,5%	0,1%	8	7	8	8	7
9 Szkoła Podstawowa im. Cypriana Kamila Norwida w Zakręcie	29,8	17	12,0%	8,6%	3,8%	3,5%	8	8	9	8	8
10 Szkoła Podstawowa nr 12 w Otwocku	29,8	144	12,0%	8,6%	3,8%	1,5%	8	7	7	7	6
11 Szkoła Podstawowa w Celestynowie	29,5	55	10,9%	7,5%	2,8%	-1,6%	7	9	8	8	8
12 Szkoła Podstawowa nr 9 w Otwocku	29,4	19	10,5%	7,2%	2,4%	0,2%	7	9	7	7	5

Wyniki ze sprawdzianu końcowego w szkołach podstawowych województwa mazowieckiego - za rok 2007

13	Szkoła Podstawowa nr 2 w Józefowie	29,3	80	10,2%	6,8%	2,1%	3,0%	7	8	6	7	7
14	Szkoła Podstawowa z Oddziałami Integracyjnymi w Wiązownej	29,3	81	10,2%	6,8%	2,1%	1,7%	7	5	8	7	6
15	Szkoła Podstawowa nr 5 w Otwocku	29,2	78	9,8%	6,5%	1,7%	-0,5%	7	7	6	6	4
16	Szkoła Podstawowa w Człkówce	29,1	17	9,4%	6,1%	1,4%	5,7%	7	7	4	5	8
17	Szkoła Podstawowa nr 2 w Karczewie	28,9	91	8,6%	5,4%	0,7%	3,4%	7	7	6	6	6
18	Szkoła Podstawowa nr 6 w Otwocku	28,0	62	5,3%	2,1%	-2,4%	-4,6%	6	6	6	6	5
19	Szkoła Podstawowa w Regucie	28,0	12	5,3%	2,1%	-2,4%	-6,6%	6	6	6	5	6
20	Szkoła Podstawowa w Kołbieli	27,8	59	4,5%	1,3%	-3,1%	1,0%	6	7	6	5	3
21	Szkoła Podstawowa nr 8 im. gen. Juliana Filipowicza w Otwocku	27,3	38	2,6%	-0,5%	-4,9%	-7,0%	6	6	5	5	5
22	Szkoła Podstawowa im. Wincentego Witosa w Gliniance	27,1	30	1,9%	-1,2%	-5,6%	-5,9%	6	5	6	5	5
23	Publiczna Szkoła Podstawowa w Sobieniach Jeziorach	26,9	56	1,1%	-1,9%	-6,3%	-1,6%	6	6	5	5	4
24	Szkoła Podstawowa im. Batalionów Chłopskich w Glinkach	26,8	13	0,8%	-2,3%	-6,6%	-4,1%	5	5	5	4	2
25	Szkoła Podstawowa w Kątach	26,7	31	0,4%	-2,7%	-7,0%	-3,0%	5	7	5	8	6
26	Publiczna Szkoła Podstawowa w Rudzienku	26,7	21	0,4%	-2,7%	-7,0%	-3,0%	5	1	4	7	3
27	Szkoła Podstawowa w Otwocku Wielkim	26,6	14	0,0%	-3,0%	-7,3%	-4,9%	5	4	7	6	5
28	Publiczna Szkoła Podstawowa w Warszawicach	26,1	22	-1,9%	-4,8%	-9,1%	-4,5%	5	5	5	5	3
29	Szkoła Podstawowa w Sobiekursku	25,2	31	-5,3%	-8,1%	-12,2%	-9,9%	4	4	6	4	4
30	Szkoła Podstawowa w Augustówce	24,1	15	-9,4%	-12,1%	-16,0%	-15,3%	3	8	5	7	3
31	Szkoła Podstawowa w Zespole Szkół Specjalnych w Zagórzcu	22,0	1	-17,3%	-19,8%	-23,3%	-23,6%	2	1	1		
32	Szkoła Podstawowa im. Celestyna Freineta w Otwocku	20,0	2	-24,8%	-27,1%	-30,3%	-31,9%	1	3	5	5	9
33	Szkoła Podstawowa przy Ośrodku Szkolno-Wychowawczym nr 4 "Jędrus" w Józefowie	18,8	20	-29,3%	-31,5%	-34,5%	-33,9%	1	1	1	1	1
34	Szkoła Podstawowa w Zespole Szkół Ogólnokształcących w szpitalu w Józefowie	17,3	6	-35,0%	-36,9%	-39,7%	-39,2%	1	1	1	1	4

**pow. piaseczyński**

Średnie wyniki szkół na ucznia a liczba zdających sprawdzian w szkole - dla pow. piaseczyńskiego



SPO: 28,1 SWo: 27,4 P|Wo: 2,3% SKo: 26,6 P|Kh: 5,5%

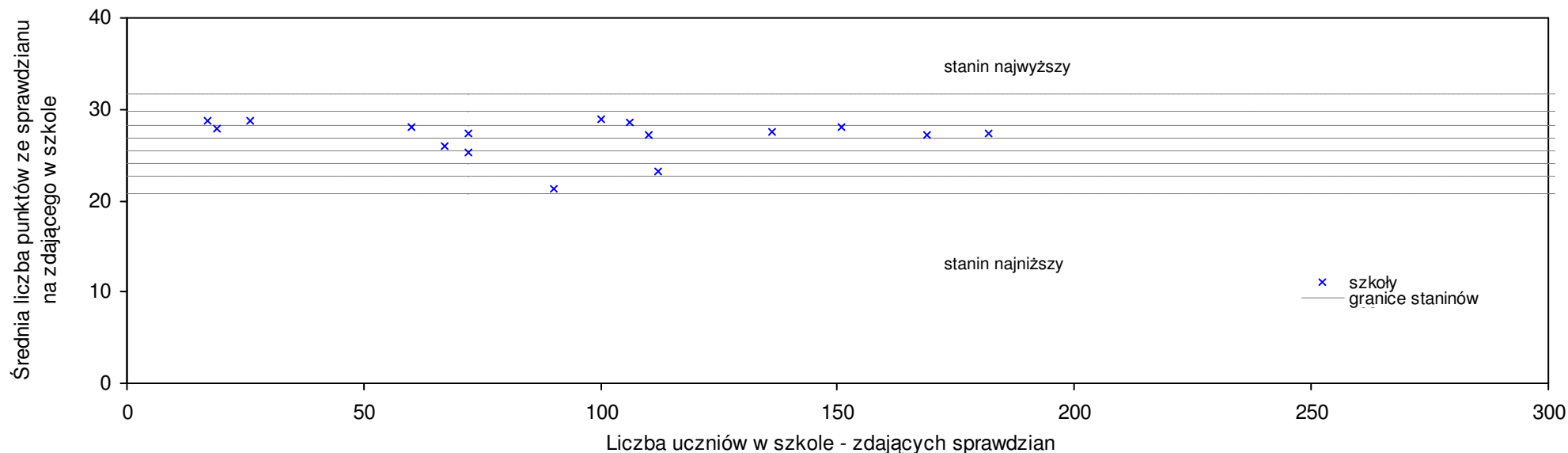
Nazwa szkoły	Dane ze sprawdzianu końcowego za rok 2007						Staniny szkół wg lat				
	SSo	LZ	S Ko	S Wo	S Po	S Go	07	06	05	04	03
1 Niepubliczna Szkoła Podstawowa nr 72 w Jazgarzewszczyźnie	34,3	19	28,9%	25,0%	22,3%	14,2%	9	9	9	9	9
2 Niepubliczna Integracyjna Szkoła Podstawowa w Mysiadle	33,5	4	25,9%	22,1%	19,4%	11,5%	9	9	9	9	
3 Prywatna Szkoła Podstawowa nr 42 w Konstancinie-Jeziornie	33,3	13	25,2%	21,4%	18,7%	18,3%	9	9	9	7	7
4 Szkoła Podstawowa w Czersku	31,6	14	18,8%	15,2%	12,7%	23,3%	8	7	7	6	5
5 Szkoła Podstawowa w Zespole Szkół Publicznych w Nowej Iwicznej	31,2	85	17,3%	13,7%	11,2%	3,9%	8	8	8	8	7
6 Gminna Szkoła Podstawowa nr 2 w Zespole Szkół nr 2 w Konstancinie-Jeziornie	30,8	47	15,8%	12,3%	9,8%	9,4%	8	7	7	7	7
7 Szkoła Podstawowa w Zalesiu Górnym	30,4	74	14,3%	10,8%	8,4%	6,3%	8	7	8	8	5
8 Szkoła Podstawowa w Prażmowie	29,7	46	11,7%	8,3%	5,9%	0,7%	7	4	6	6	4
9 Szkoła Podstawowa im. Tadeusza Kościuszki w Głoskowie	29,7	28	11,7%	8,3%	5,9%	3,8%	7	4	4	5	6
10 Szkoła Podstawowa nr 2 w Piasecznie	29,4	65	10,5%	7,2%	4,8%	2,8%	7	6	7	7	5
11 Szkoła Podstawowa nr 3 w Piasecznie	29,4	52	10,5%	7,2%	4,8%	2,8%	7	6	6	5	3
12 Szkoła Podstawowa w Uwielinach	29,3	44	10,2%	6,8%	4,5%	-0,7%	7	8	7	8	4

Wyniki ze sprawdzianu końcowego w szkołach podstawowych województwa mazowieckiego - za rok 2007

13	Szkoła Podstawowa w Chylicach	29,2	46	9,8%	6,5%	4,1%	2,1%	7	7	8	8	7
14	Szkoła Podstawowa w Zespole Szkół Publicznych w Lesznowoli	29,2	38	9,8%	6,5%	4,1%	-2,8%	7	7	7	8	7
15	Gminna Szkoła Podstawowa nr 5 w Słomczynie	29,0	22	9,0%	5,7%	3,4%	3,0%	7	6	3	5	5
16	Szkoła Podstawowa nr 5 im. Krzysztofa Kamila Baczyńskiego w Piasecznie	28,6	215	7,5%	4,3%	2,0%	0,0%	7	6	6	6	7
17	Publiczna Szkoła Podstawowa im. Marii Konopnickiej w Zespole Szkół Publicznych w Mrokwie	28,1	40	5,6%	2,4%	0,2%	-6,5%	6	8	7	7	6
18	Publiczna Szkoła Podstawowa w Suchostrudze	28,0	13	5,3%	2,1%	-0,2%	5,0%	6	7	4	6	
19	Szkoła Podstawowa w Dobieszu	27,6	24	3,8%	0,6%	-1,6%	7,7%	6	7	4	4	5
20	Szkoła Podstawowa w Łazach	27,6	34	3,8%	0,6%	-1,6%	-8,1%	6	6	6	6	4
21	Szkoła Podstawowa nr 1 w Piasecznie	27,5	82	3,4%	0,3%	-2,0%	-3,8%	6	6	7	5	5
22	Szkoła Podstawowa w Kątach	27,1	23	1,9%	-1,2%	-3,4%	5,8%	6	6	6	8	6
23	Szkoła Podstawowa w Czachówku	27,1	27	1,9%	-1,2%	-3,4%	5,8%	6	7	7	4	2
24	Gminna Szkoła Podstawowa nr 4 w Konstancinie-Jeziornie	27,1	44	1,9%	-1,2%	-3,4%	-3,7%	6	5	4	5	4
25	Gminna Szkoła Podstawowa nr 1 w Konstancinie-Jeziornie	26,9	41	1,1%	-1,9%	-4,1%	-4,4%	6	4	6	6	7
26	Publiczna Szkoła Podstawowa w Pamiętce	26,9	23	1,1%	-1,9%	-4,1%	0,9%	6	7	5	6	
27	Gminna Szkoła Podstawowa nr 6 w Opaczu	26,7	19	0,4%	-2,7%	-4,8%	-5,2%	5	7	8	4	4
28	Szkoła Podstawowa w Złotokłosie	26,6	53	0,0%	-3,0%	-5,2%	-7,0%	5	5	6	4	6
29	Publiczna Szkoła Podstawowa w Tarczynie	26,5	75	-0,4%	-3,4%	-5,5%	-0,6%	5	5	5	5	
30	Szkoła Podstawowa w Jazgarzewie	25,9	32	-2,6%	-5,6%	-7,7%	-9,4%	5	5	4	6	6
31	Gminna Szkoła Podstawowa nr 3 w Konstancinie-Jeziornie	25,8	30	-3,0%	-5,9%	-8,0%	-8,3%	5	6	6	7	3
32	Szkoła Podstawowa w Zespole Szkół w Brześćcach	25,7	19	-3,4%	-6,3%	-8,4%	0,3%	5	6	7	6	5
33	Szkoła Podstawowa w Pracach Małych	25,7	11	-3,4%	-6,3%	-8,4%	-3,6%	5	5	4	5	
34	Szkoła Podstawowa nr 2 im. Księcia Janusza w Górze Kalwarii	25,3	137	-4,9%	-7,8%	-9,8%	-1,2%	4	6	6	6	5
35	Szkoła Podstawowa nr 7 w Zespole Szkół w Centrum Rehabilitacji w Konstancinie-Jeziornie	25,0	5	-6,0%	-8,9%	-10,9%	-11,2%	4	4	4		1
36	Szkoła Podstawowa w Baniosze	24,5	35	-7,9%	-10,7%	-12,7%	-4,4%	4	3	4	5	3
37	Szkoła Podstawowa w Zespole Szkół w Coniewie	22,9	19	-13,9%	-16,5%	-18,4%	-10,6%	3	3	6	5	5
38	Szkoła Podstawowa w Czaplunku	22,3	22	-16,2%	-18,7%	-20,5%	-13,0%	2	7	5	5	5

**Płock**

Średnie wyniki szkół na ucznia a liczba zdających sprawdzian w szkole - dla m. Płock



S|Po: 26,8 S|Wo: 27,4 P|Wo: -2,2% S|Ko: 26,6 P|Kh: 0,9%

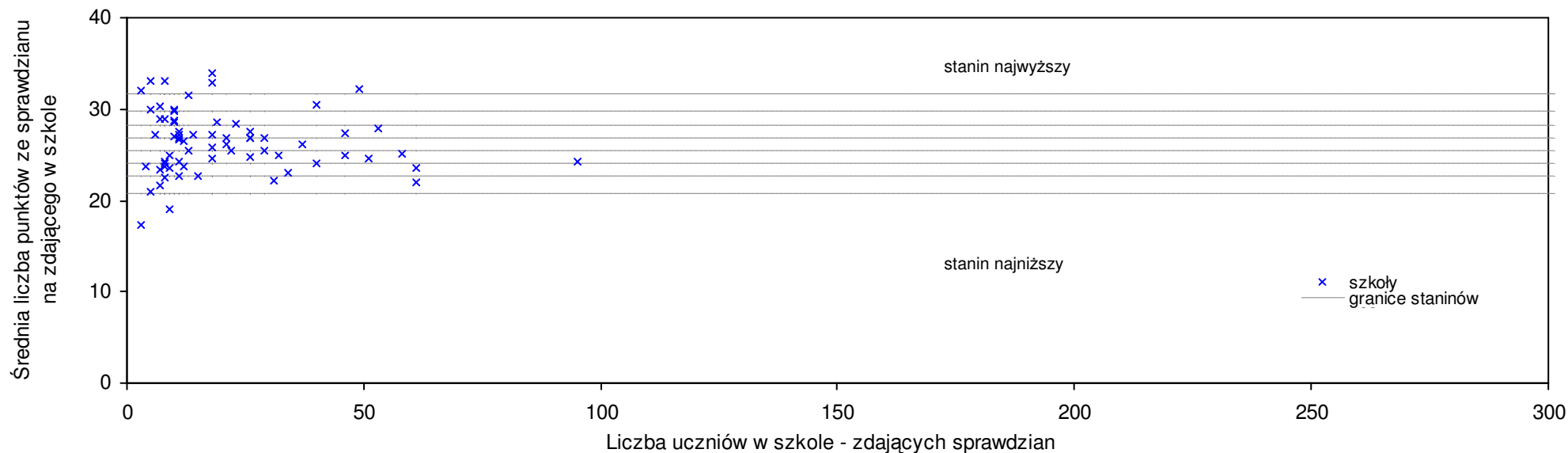
Nazwa szkoły	Dane ze sprawdzianu końcowego za rok 2007						Staniny szkół wg lat				
	SSo	LZ	S Ko	S Wo	S Po	S Go	07	06	05	04	03
1 Szkoła Podstawowa nr 16 im. Mikołaja Kopernika w Płocku	29,0	100	9,0%	5,7%	8,1%	8,1%	7	6	6	8	6
2 II Prywatna Szkoła Podstawowa Zespołu Oświatowo-Konsultacyjnego "Profesor" w Płocku	28,8	26	8,3%	5,0%	7,3%	7,3%	7	9	8	7	6
3 Szkoła Podstawowa nr 13 w Płocku	28,7	17	7,9%	4,6%	7,0%	7,0%	7	7	8	6	7
4 Szkoła Podstawowa nr 12 w Płocku	28,6	106	7,5%	4,3%	6,6%	6,6%	7	6	7	6	6
5 Szkoła Podstawowa nr 20 w Płocku	28,1	60	5,6%	2,4%	4,7%	4,7%	6	6	6	7	6
6 Szkoła Podstawowa z Oddziałami Integracyjnymi nr 23 w Płocku	28,0	151	5,3%	2,1%	4,4%	4,4%	6	7	8	7	7
7 Szkoła Podstawowa nr 15 w Płocku	27,9	19	4,9%	1,7%	4,0%	4,0%	6	6	5	9	5
8 Szkoła Podstawowa nr 3 w Płocku	27,5	136	3,4%	0,3%	2,5%	2,5%	6	6	7	7	5
9 Szkoła Podstawowa nr 21 w Płocku	27,4	182	3,0%	-0,1%	2,1%	2,1%	6	6	6	7	7
10 Szkoła Podstawowa nr 11 im. Bolesława Chrobrego w Płocku	27,3	72	2,6%	-0,5%	1,8%	1,8%	6	7	6	7	6
11 Szkoła Podstawowa nr 18 w Płocku	27,2	110	2,3%	-0,8%	1,4%	1,4%	6	5	5	4	5
12 Szkoła Podstawowa z Oddziałami Integracyjnymi nr 22 w Płocku	27,1	169	1,9%	-1,2%	1,0%	1,0%	6	6	7	6	7

Wyniki ze sprawdzianu końcowego w szkołach podstawowych województwa mazowieckiego - za rok 2007

13 Szkoła Podstawowa nr 5 w Płocku	26,0	67	-2,3%	-5,2%	-3,1%	-3,1%	5	8	7	7	5
14 Szkoła Podstawowa w Płocku	25,3	72	-4,9%	-7,8%	-5,7%	-5,7%	4	5	3	3	5
15 Szkoła Podstawowa nr 17 w Płocku	23,2	112	-12,8%	-15,4%	-13,5%	-13,5%	3	2	2	3	4
16 Szkoła Podstawowa nr 1 im. Vuka Karadzica w Płocku	21,3	90	-19,9%	-22,3%	-20,6%	-20,6%	2	2	2	2	3

**pow. płocki**

Średnie wyniki szkół na ucznia a liczba zdających sprawdzian w szkole - dla pow. płockiego



SPo: 26,1 SWo: 27,4 P|Wo: -4,9% SKo: 26,6 P|Kh: -2,0%

Nazwa szkoły	Dane ze sprawdzianu końcowego za rok 2007						Staniny szkół wg lat				
	SSo	LZ	S Ko	S Wo	S Po	S Go	07	06	05	04	03
1 Szkoła Podstawowa w Nowym Kamieniu	33,9	18	27,4%	23,6%	30,0%	28,9%	9	7	4	2	5
2 Szkoła Podstawowa w Nadólkach	33,0	5	24,1%	20,3%	26,5%	20,6%	9	9	8	4	8
3 Szkoła Podstawowa w Rębowie	33,0	8	24,1%	20,3%	26,5%	28,6%	9	7	6	5	3
4 Szkoła Podstawowa im. Marii Konopnickiej w Bulkowie	32,9	18	23,7%	19,9%	26,2%	20,2%	9	6	6	8	5
5 Publiczna Szkoła Podstawowa w Bodzanowie	32,2	49	21,1%	17,4%	23,5%	6,9%	9	8	5	8	6
6 Szkoła Podstawowa we Włókach	32,0	3	20,3%	16,7%	22,7%	16,9%	9	6	8	9	5
7 Szkoła Podstawowa w Zespole Szkół nr 4 w Zagotach	31,6	13	18,8%	15,2%	21,2%	17,0%	8	8	3	5	3
8 Szkoła Podstawowa w Radzanowie	30,4	40	14,3%	10,8%	16,6%	6,2%	8	9	2	4	3

Wyniki ze sprawdzianu końcowego w szkołach podstawowych województwa mazowieckiego - za rok 2007

9	Szkoła Podstawowa w Zdziarzu Wielkim	30,3	7	13,9%	10,5%	16,2%	22,4%	8	6	7	6	2
10	Niepubliczna Szkoła Podstawowa w Nowym Kanigowie	30,0	5	12,8%	9,4%	15,0%	-0,4%	8	5	5	9	5
11	Publiczna Szkoła Podstawowa w Łętowie	29,9	10	12,4%	9,0%	14,6%	-0,7%	8	1	5	7	3
12	Szkoła Podstawowa w Orszymowie	29,7	10	11,7%	8,3%	13,9%	26,4%	7	8	3	5	2
13	Szkoła Podstawowa w Ciólkówku	29,0	8	9,0%	5,7%	11,2%	1,3%	7	6	4	8	3
14	Szkoła Podstawowa w Liszynie	28,9	7	8,6%	5,4%	10,8%	11,4%	7	8	5	6	6
15	Szkoła Podstawowa w Smardzewie	28,8	10	8,3%	5,0%	10,4%	16,4%	7	3	5	4	8
16	Szkoła Podstawowa w Starej Białej	28,6	19	7,5%	4,3%	9,7%	6,6%	7	6	6	8	6
17	Publiczna Szkoła Podstawowa w Cieślach	28,6	10	7,5%	4,3%	9,7%	-5,0%	7	5	6	4	4
18	Szkoła Podstawowa im. Kornela Makuszyńskiego w Borkach	28,4	23	6,8%	3,5%	8,9%	8,0%	7	5	7	6	4
19	Szkoła Podstawowa im. Władysława Broniewskiego w Bielsku	27,8	53	4,5%	1,3%	6,6%	2,9%	6	4	6	2	3
20	Szkoła Podstawowa w Siecieniu	27,6	26	3,8%	0,6%	5,8%	4,6%	6	5	6	4	3
21	Szkoła Podstawowa w Nowej Wsi	27,5	11	3,4%	0,3%	5,4%	7,9%	6	6	6	4	3
22	Szkoła Podstawowa w Starych Proboszczewicach	27,4	46	3,0%	-0,1%	5,1%	2,1%	6	6	6	6	3
23	Szkoła Podstawowa w Turzy Małej	27,2	6	2,3%	-0,8%	4,3%	3,1%	6	6	8	2	4
24	Szkoła Podstawowa im. Marszałka Józefa Piłsudskiego w Nowym Grabiu	27,1	11	1,9%	-1,2%	3,9%	3,1%	6	7	5	6	6
25	Szkoła Podstawowa w Ciachcinie	27,1	18	1,9%	-1,2%	3,9%	0,3%	6	4	5	4	3
26	Szkoła Podstawowa w Nowych Łubkach	27,1	14	1,9%	-1,2%	3,9%	-1,0%	6	7	7	9	7
27	Szkoła Podstawowa w Białkowie	27,0	10	1,5%	-1,6%	3,5%	-5,7%	6	8	8	5	8
28	Publiczna Szkoła Podstawowa w Nowym Miszewie	26,9	26	1,1%	-1,9%	3,1%	-10,7%	6	5	6	2	2
29	Szkoła Podstawowa w Słupnie	26,9	29	1,1%	-1,9%	3,1%	3,7%	6	5	4	5	3
30	Szkoła Podstawowa w Czermnie	26,9	21	1,1%	-1,9%	3,1%	2,3%	6	7	8	4	3
31	Szkoła Podstawowa w Brudzeniu Dużym	26,9	26	1,1%	-1,9%	3,1%	1,9%	6	7	6	4	4
32	Szkoła Podstawowa w Dzierżanowie	26,8	11	0,8%	-2,3%	2,8%	14,0%	5	2	1	4	2
33	Szkoła Podstawowa w Świniarach	26,7	11	0,4%	-2,7%	2,4%	3,6%	5	7	2	1	2
34	Szkoła Podstawowa w Rogozinie	26,5	12	-0,4%	-3,4%	1,6%	-7,4%	5	3	5	3	4
35	Szkoła Podstawowa w Maszewie Dużym	26,2	37	-1,5%	-4,5%	0,5%	-2,3%	5	5	5	5	5
36	Publiczna Sześćioletnia Szkoła Podstawowa w Sikorzu	26,1	21	-1,9%	-4,8%	0,1%	-1,1%	5	4	5	8	3
37	Szkoła Podstawowa im. Władysława Jagiełły w Piotrkówku	25,8	18	-3,0%	-5,9%	-1,1%	0,1%	5	3	5	5	2
38	Szkoła Podstawowa w Soczewce	25,5	13	-4,1%	-7,0%	-2,2%	4,3%	5	4	5	7	3
39	Szkoła Podstawowa im. Obrońców Dobrzykowa z 1939 r. w Dobrzykowie	25,5	22	-4,1%	-7,0%	-2,2%	-3,0%	5	6	4	4	4
40	Szkoła Podstawowa im. Ojca Świętego Jana Pawła II w Słubicach	25,4	29	-4,5%	-7,4%	-2,6%	-1,4%	4	4	5	6	5
41	Szkoła Podstawowa w Wyszogrodzie	25,1	58	-5,6%	-8,5%	-3,8%	-2,2%	4	3	4	4	3
42	Szkoła Podstawowa im. ppor. Emilii Gierczak w Łącku	25,0	46	-6,0%	-8,9%	-4,1%	-1,9%	4	5	4	4	2
43	Szkoła Podstawowa w Męczeninie	25,0	9	-6,0%	-8,9%	-4,1%	-12,6%	4	3	4	6	2
44	Szkoła Podstawowa im. Armii Krajowej w Blichowie	24,9	32	-6,4%	-9,2%	-4,5%	-9,0%	4	4	4	4	3
45	Szkoła Podstawowa w Podgórzu	24,8	26	-6,8%	-9,6%	-4,9%	5,5%	4	4	3	5	3
46	Szkoła Podstawowa w Staroźrebach	24,6	51	-7,5%	-10,3%	-5,7%	-0,6%	4	4	4	2	2
47	Szkoła Podstawowa im. Miry Zimińskiej-Sygietyńskiej w Cieszewie	24,6	18	-7,5%	-10,3%	-5,7%	5,6%	4	4	1	4	1

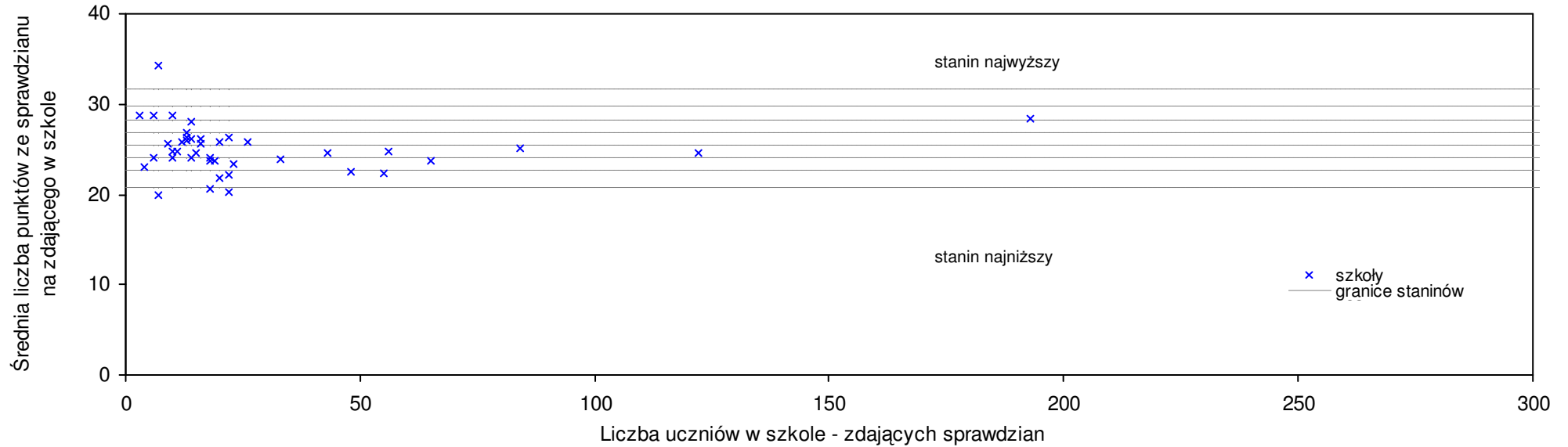


Wyniki ze sprawdzianu końcowego w szkołach podstawowych województwa mazowieckiego - za rok 2007

48	Szkoła Podstawowa im. Marii Konopnickiej w Gąbinie	24,3	95	-8,6%	-11,4%	-6,8%	-7,6%	4	3	4	5	4
49	Szkoła Podstawowa w Myśliborzycach	24,3	11	-8,6%	-11,4%	-6,8%	-7,9%	4	3	2	1	3
50	Szkoła Podstawowa w Zagrobie	24,3	8	-8,6%	-11,4%	-6,8%	-10,1%	4	6	1	3	4
51	Szkoła Podstawowa w Bromierzyku	24,1	8	-9,4%	-12,1%	-7,6%	-2,6%	3	3	2	2	3
52	Szkoła Podstawowa im. ks. Kardynała Stefana Wyszyńskiego w Nowym Duninowie	24,1	40	-9,4%	-12,1%	-7,6%	-1,4%	3	2	3	3	2
53	Szkoła Podstawowa im. Macieja Rataja w Głównie	23,8	8	-10,5%	-13,2%	-8,7%	-9,8%	3	2	3	3	6
54	Szkoła Podstawowa w Wyszyńie	23,8	12	-10,5%	-13,2%	-8,7%	-11,3%	3	7	6	7	5
55	Szkoła Podstawowa w Śmiłowie	23,8	4	-10,5%	-13,2%	-8,7%	-11,9%	3	2	3	2	4
56	Szkoła Podstawowa w Przeciszewie	23,6	9	-11,3%	-14,0%	-9,5%	-4,6%	3	4	1	3	4
57	Szkoła Podstawowa im. Marszałka Józefa Piłsudskiego w Drobinie	23,6	61	-11,3%	-14,0%	-9,5%	1,3%	3	3	2	2	3
58	Szkoła Podstawowa w Krubicach	23,3	7	-12,4%	-15,1%	-10,7%	-14,9%	3	4	6	5	2
59	Szkoła Podstawowa w Nowej Górze	23,1	34	-13,2%	-15,8%	-11,4%	-6,7%	3	3	4	5	3
60	Szkoła Podstawowa w Święcieńcu	22,7	15	-14,7%	-17,2%	-13,0%	-12,5%	3	4	3	4	2
61	Szkoła Podstawowa w Rogotwórsku	22,6	11	-15,0%	-17,6%	-13,3%	-3,0%	2	1	4	3	5
62	Szkoła Podstawowa w Kobylnikach	22,5	8	-15,4%	-18,0%	-13,7%	-12,3%	2	7	5	3	4
63	Szkoła Podstawowa w Zespole Szkół w Łęgu Probostwie	22,2	31	-16,5%	-19,1%	-14,9%	-4,7%	2	5	3	4	3
64	Szkoła Podstawowa im. Wincentego Hipolita Gawareckiego w Małej Wsi	22,0	61	-17,3%	-19,8%	-15,6%	-6,4%	2	3	5	4	4
65	Szkoła Podstawowa im. Obrońców Warszawy w Machcinie	21,6	7	-18,8%	-21,3%	-17,2%	-20,1%	2	6	4	4	5
66	Szkoła Podstawowa im. Marii Konopnickiej w Leszczynie Szlacheckim	21,0	5	-21,1%	-23,4%	-19,5%	-22,3%	2	5	1	4	3
67	Szkoła Podstawowa w Święcicach	19,0	9	-28,6%	-30,7%	-27,1%	-19,1%	1	5	3	2	4
68	Szkoła Podstawowa w Worowicach	17,3	3	-35,0%	-36,9%	-33,7%	-36,8%	1	4	1	7	1

**pow. płoński**

Średnie wyniki szkół na ucznia a liczba zdających sprawdzian w szkole - dla pow. płońskiego



S|Po: 25,1 S|Wo: 27,4 P|Wo: -8,6% S|Ko: 26,6 P|Kh: -5,8%

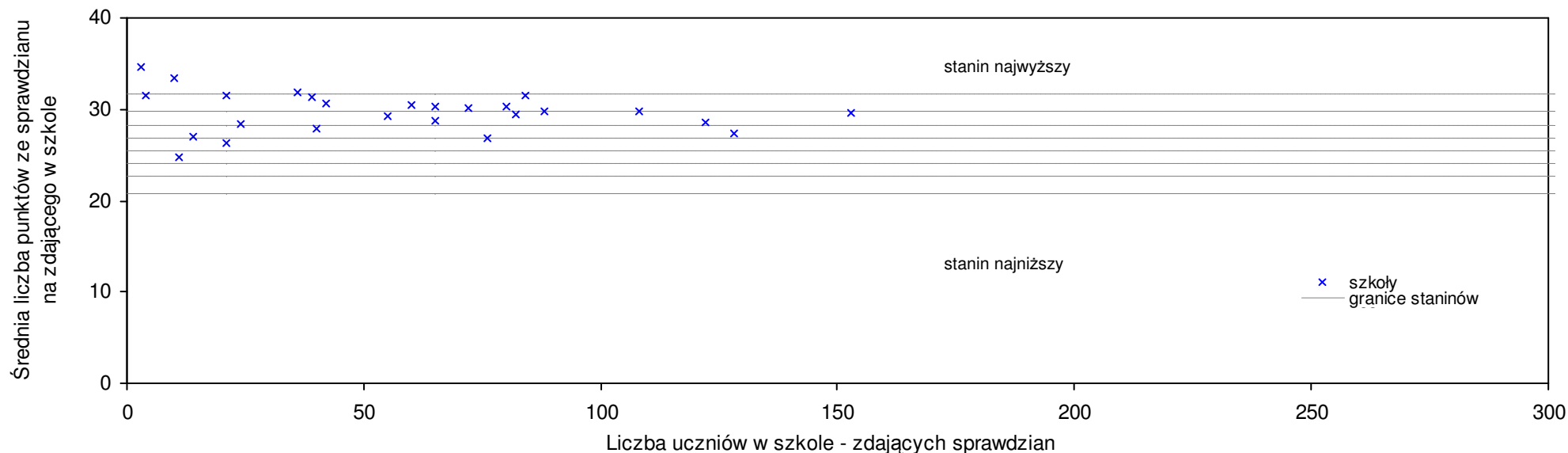
Nazwa szkoły	Dane ze sprawdzianu końcowego za rok 2007						Staniny szkół wg lat				
	SSo	LZ	S Ko	S Wo	S Po	S Go	07	06	05	04	03
1 Szkoła Podstawowa w Radzikowie	34,3	7	28,9%	25,0%	36,9%	35,6%	9	9	2	5	5
2 Szkoła Podstawowa w Gościmiu Wielkim	28,8	10	8,3%	5,0%	14,9%	23,6%	7	4	7	6	3
3 Szkoła Podstawowa w Smardzewie	28,8	6	8,3%	5,0%	14,9%	14,6%	7	7	8	1	3
4 Szkoła Podstawowa w Karolinowie	28,7	3	7,9%	4,6%	14,5%	19,0%	7	3	3	5	3
5 Szkoła Podstawowa nr 2 w Płońsku	28,4	193	6,8%	3,5%	13,3%	5,5%	7	5	6	6	4
6 Szkoła Podstawowa im. Kardynała Stefana Wyszyńskiego w Goławinie	28,1	14	5,6%	2,4%	12,1%	11,1%	6	3	4	8	2
7 Szkoła Podstawowa w Królewie	26,9	13	1,1%	-1,9%	7,3%	6,5%	6	4	5	4	8
8 Szkoła Podstawowa w Chociszewie	26,4	22	-0,8%	-3,8%	5,3%	4,3%	5	5	5	3	3
9 Szkoła Podstawowa w Krysku	26,3	13	-1,1%	-4,1%	4,9%	7,3%	5	3	4	5	1
10 Szkoła Podstawowa im. Juliana Wieczorka w Zespole Szkół Ogólnokształcących w Szczytnie	26,2	14	-1,5%	-4,5%	4,5%	8,6%	5	4	5	7	9
11 Szkoła Podstawowa w Siedlinie	26,2	16	-1,5%	-4,5%	4,5%	12,2%	5	1	4	3	3
12 Szkoła Podstawowa im. Jana Pawła II w Grodźcu	25,9	13	-2,6%	-5,6%	3,4%	2,4%	5	4	2	5	3

Wyniki ze sprawdzianu końcowego w szkołach podstawowych województwa mazowieckiego - za rok 2007

13	Szkoła Podstawowa w Uniecku	25,8	20	-3,0%	-5,9%	3,0%	11,0%	5	5	3	4	4
14	Szkoła Podstawowa im. Marii Konopnickiej w Zespole Szkół w Naruszewie	25,8	26	-3,0%	-5,9%	3,0%	5,3%	5	3	5	4	3
15	Szkoła Podstawowa w Mystkowie	25,8	12	-3,0%	-5,9%	3,0%	7,7%	5	7	4	1	5
16	Szkoła Podstawowa w Koziebrodach	25,6	9	-3,8%	-6,7%	2,2%	10,1%	5	1	2	2	3
17	Szkoła Podstawowa w Nowych Kucicach	25,6	16	-3,8%	-6,7%	2,2%	2,9%	5	2	5	5	5
18	Szkoła Publiczna w Raciążu	25,1	84	-5,6%	-8,5%	0,2%	0,0%	4	5	4	7	3
19	Szkoła Podstawowa w Sochocinie	24,8	56	-6,8%	-9,6%	-1,0%	-1,3%	4	7	4	7	3
20	Szkoła Podstawowa im. ks. Macieja Kazimierza Sarbiewskiego w Sarbiewie	24,7	11	-7,1%	-10,0%	-1,4%	3,1%	4	3	4	4	4
21	Szkoła Podstawowa w Kołozębju	24,7	10	-7,1%	-10,0%	-1,4%	-1,7%	4	8	9	7	6
22	Szkoła Podstawowa w Dzierżąni	24,6	43	-7,5%	-10,3%	-1,8%	-1,1%	4	3	4	4	2
23	Szkoła Podstawowa nr 3 w Płońsku	24,6	122	-7,5%	-10,3%	-1,8%	-8,7%	4	5	6	7	5
24	Szkoła Podstawowa im. Władysława Stanisława Reymonta w Stróżewie	24,6	15	-7,5%	-10,3%	-1,8%	2,0%	4	2	3	6	3
25	Samorządowa Szkoła Podstawowa w Jońcu	24,1	18	-9,4%	-12,1%	-3,8%	-4,6%	3	3	4	2	4
26	Szkoła Podstawowa w Sobanicach	24,1	10	-9,4%	-12,1%	-3,8%	-1,7%	3	4	5	5	5
27	Szkoła Podstawowa w Nacpolsku	24,0	14	-9,8%	-12,5%	-4,2%	-2,1%	3	5	4	6	6
28	Szkoła Podstawowa w Arcelinie	24,0	6	-9,8%	-12,5%	-4,2%	2,8%	3	7	5	7	1
29	Szkoła Podstawowa w Starym Gralewie	23,9	33	-10,2%	-12,9%	-4,6%	2,8%	3	7	4	6	3
30	Szkoła Podstawowa w Kaminicy	23,8	18	-10,5%	-13,2%	-5,0%	-1,3%	3	4	2	4	1
31	Szkoła Podstawowa w Radzyminku	23,8	19	-10,5%	-13,2%	-5,0%	-2,9%	3	3	4	2	2
32	Szkoła Podstawowa im. Józefa Wybickiego w Baboszewie	23,7	65	-10,9%	-13,6%	-5,4%	-1,1%	3	5	4	4	4
33	Szkoła Podstawowa w Polesiu	23,4	23	-12,0%	-14,7%	-6,6%	-2,3%	3	1	5	3	2
34	Szkoła Podstawowa w Kodłutowie	23,0	4	-13,5%	-16,2%	-8,2%	-1,1%	3	8	2	7	5
35	Szkoła Podstawowa im. Władysława Jagiełły w Czerwińsku	22,5	48	-15,4%	-18,0%	-10,2%	-11,1%	2	3	5	6	7
36	Szkoła Podstawowa w Zespole Szkół im. Integracji Europejskiej w Nowym Mieście	22,3	55	-16,2%	-18,7%	-11,0%	-4,3%	2	3	3	4	2
37	Szkoła Podstawowa w Koziebrodach	22,1	22	-16,9%	-19,4%	-11,8%	-4,9%	2	3	4	7	4
38	Szkoła Podstawowa w Zespole Szkół Ogólnokształcących nr 1 w Kroczewie	21,9	20	-17,7%	-20,2%	-12,6%	-9,2%	2	4	3	3	2
39	Szkoła Podstawowa w Lisewie	20,6	18	-22,6%	-24,9%	-17,8%	-11,8%	1	1	4	4	1
40	Szkoła Podstawowa im. Stanisława Chojnackiego w Zespole Szkół w Krajkowie	20,2	22	-24,1%	-26,4%	-19,4%	-13,1%	1	4	6	6	7
41	Szkoła Podstawowa w Zaborowie	19,9	7	-25,2%	-27,5%	-20,6%	-18,8%	1	1	4	5	4

**pow. pruszkowski**

Średnie wyniki szkół na ucznia a liczba zdających sprawdzian w szkole - dla pow. pruszkowskiego



S|Po: 29,4    S|Wo: 27,4    P|Wo: 7,2%    S|Ko: 26,6    P|Kh: 10,6%

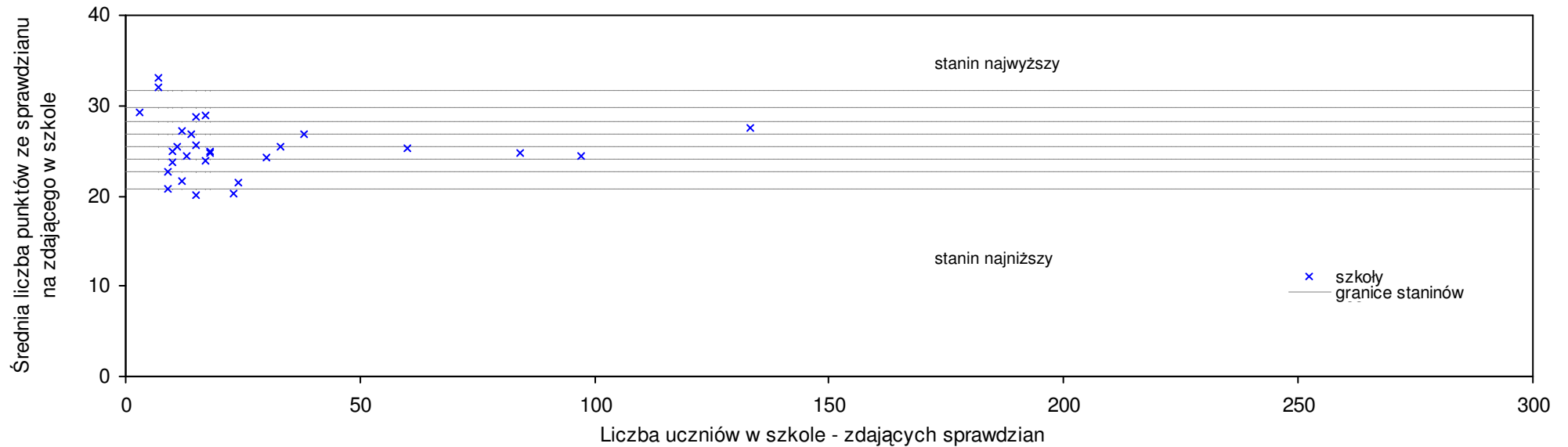
Nazwa szkoły	Dane ze sprawdzianu końcowego za rok 2007						Staniny szkół wg lat				
	SSo	LZ	S Ko	S Wo	S Po	S Go	07	06	05	04	03
1 Niepubliczna Szkoła Podstawowa nr 85 w Piastowie	34,7	3	30,5%	26,5%	18,0%	15,2%	9	9	9	9	9
2 Szkoła Podstawowa im. św. Stanisława Kostki w Kostowcu	33,5	10	25,9%	22,1%	13,9%	13,7%	9	7	8	8	3
3 Szkoła Podstawowa w Sękocinie	31,8	36	19,5%	15,9%	8,1%	5,1%	9	9	8	7	6
4 Szkoła Podstawowa im. Marii Dąbrowskiej w Zespole Szkół Ogólnokształcących w Komorowie	31,6	84	18,8%	15,2%	7,4%	3,2%	8	8	9	7	7
5 Szkoła Podstawowa w Ruścu	31,5	21	18,4%	14,8%	7,1%	6,9%	8	9	8	8	6
6 Szkoła Podstawowa Niepubliczna nr 39 w Pruszkowie	31,5	4	18,4%	14,8%	7,1%	10,7%	8	9	9	9	8
7 Szkoła Podstawowa w Ładach	31,4	39	18,0%	14,5%	6,8%	3,8%	8	9	8	8	6
8 Szkoła Podstawowa im. Włodzimierza Puchalskiego w Otrębusach	30,6	42	15,0%	11,6%	4,0%	6,7%	8	8	7	8	5
9 Szkoła Podstawowa w Michałowicach-Osiedlu	30,5	60	14,7%	11,2%	3,7%	-0,4%	8	8	9	7	7
10 Szkoła Podstawowa nr 1 w Piastowie	30,3	80	13,9%	10,5%	3,0%	0,6%	8	8	8	8	6
11 Szkoła Podstawowa nr 2 w Piastowie	30,3	65	13,9%	10,5%	3,0%	0,6%	8	7	8	8	7
12 Szkoła Podstawowa nr 2 im. Jarosława Iwaszkiewicza w Zespole Szkół nr 2 w Brwinowie	30,1	72	13,2%	9,7%	2,3%	5,0%	8	8	7	7	6

Wyniki ze sprawdzianu końcowego w szkołach podstawowych województwa mazowieckiego - za rok 2007

13 Szkoła Podstawowa nr 4 w Piastowie	29,7	88	11,7%	8,3%	1,0%	-1,4%	7	8	8	8	7
14 Szkoła Podstawowa nr 6 im. Henryka Sienkiewicza w Pruszkowie	29,7	108	11,7%	8,3%	1,0%	4,4%	7	6	8	7	5
15 Szkoła Podstawowa w Raszynie	29,6	153	11,3%	7,9%	0,6%	-2,2%	7	7	6	7	7
16 Szkoła Podstawowa w Nadarzynie	29,5	82	10,9%	7,5%	0,3%	0,1%	7	7	7	7	5
17 Szkoła Podstawowa w Nowej Wsi	29,3	55	10,2%	6,8%	-0,4%	-4,3%	7	9	9	8	6
18 Szkoła Podstawowa nr 9 w Pruszkowie	28,8	65	8,3%	5,0%	-2,1%	1,2%	7	5	7	6	5
19 Szkoła Podstawowa nr 2 w Pruszkowie	28,5	122	7,1%	3,9%	-3,1%	0,1%	7	7	7	8	6
20 Szkoła Podstawowa nr 1 im. Józefa Piłsudskiego w Pruszkowie	28,4	24	6,8%	3,5%	-3,4%	-0,2%	7	3	4	4	2
21 Szkoła Podstawowa nr 10 im. Marii Konopnickiej w Pruszkowie	27,9	40	4,9%	1,7%	-5,1%	-2,0%	6	5	6	5	6
22 Szkoła Podstawowa nr 8 w Pruszkowie	27,3	128	2,6%	-0,5%	-7,2%	-4,1%	6	5	7	6	4
23 Szkoła Podstawowa w Młochowie	27,0	14	1,5%	-1,6%	-8,2%	-8,4%	6	7	8	7	6
24 Szkoła Podstawowa nr 1 w Zespole Szkół nr 1 w Brwinowie	26,9	76	1,1%	-1,9%	-8,5%	-6,2%	6	7	4	6	4
25 Szkoła Podstawowa w Żółwinie	26,4	21	-0,8%	-3,8%	-10,2%	-7,9%	5	7	4	8	6
26 Szkoła Podstawowa w Woli Krakowiańskiej	24,8	11	-6,8%	-9,6%	-15,7%	-15,8%	4	4	6	2	6

pow. przasnyski

Średnie wyniki szkół na ucznia a liczba zdających sprawdzian w szkole - dla pow. przasnyskiego



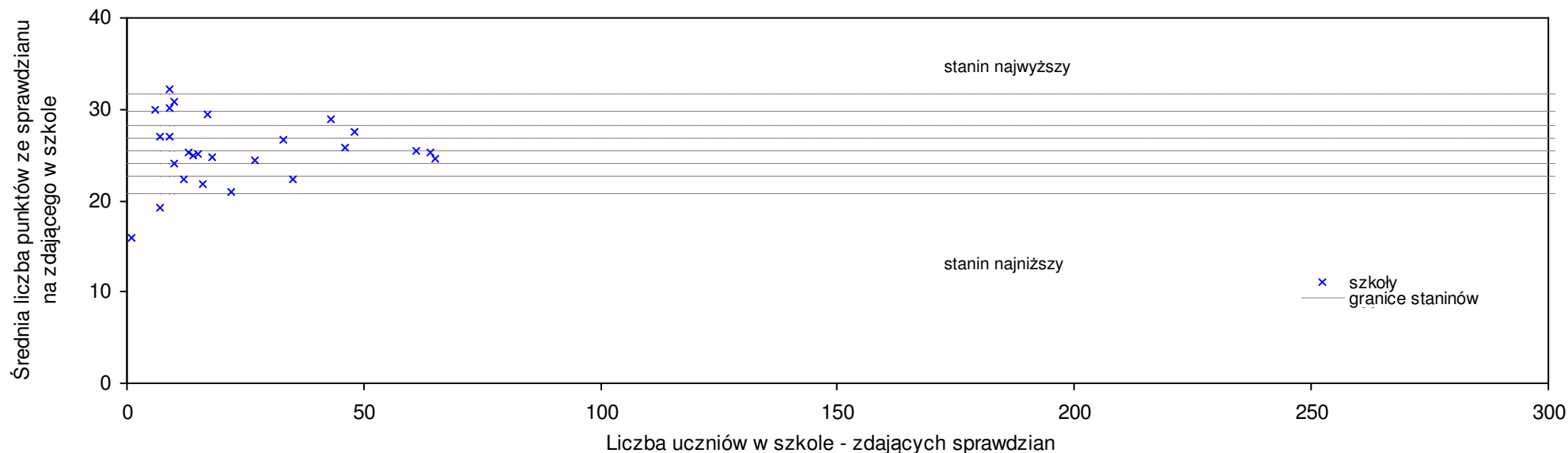
SPo: 25,3 SWo: 27,4 P|Wo: -7,7% SKo: 26,6 P|Kh: -4,8%

Wyniki ze sprawdzianu końcowego w szkołach podstawowych województwa mazowieckiego - za rok 2007

Nazwa szkoły	Dane ze sprawdzianu końcowego za rok 2007						Staniny szkół wg lat				
	SSo	LZ	S Ko	S Wo	S Po	S Go	07	06	05	04	03
1 Publiczna Sześćoletnia Szkoła Podstawowa w Pościeniu Wsi	33,1	7	24,4%	20,7%	30,8%	29,0%	9	8	6	8	3
2 Publiczna Szkoła Podstawowa w Żelaznej Rządowej	32,1	7	20,7%	17,0%	26,8%	28,1%	9	3	1	1	1
3 Szkoła Podstawowa w Ulatowie Adamach	29,3	3	10,2%	6,8%	15,8%	17,3%	7	6	4	5	6
4 Publiczna Szkoła Podstawowa w Zielonej	28,9	17	8,6%	5,4%	14,2%	3,9%	7	7	4	7	3
5 Szkoła Podstawowa w Krasnem	28,8	15	8,3%	5,0%	13,8%	3,6%	7	5	4	5	7
6 Szkoła Podstawowa nr 1 z Oddziałami Integracyjnymi w Przasnyszu	27,5	133	3,4%	0,3%	8,7%	4,8%	6	6	7	6	5
7 Szkoła Podstawowa im. Jana Pawła II w Mchowie	27,2	12	2,3%	-0,8%	7,5%	20,8%	6	2	3	6	2
8 Publiczna Szkoła Podstawowa w Krukowie	26,9	14	1,1%	-1,9%	6,3%	4,8%	6	1	1	4	1
9 Szkoła Podstawowa w Zarębach	26,9	38	1,1%	-1,9%	6,3%	4,8%	6	2	4	5	1
10 Szkoła Podstawowa w Milewie-Szwejkach	25,6	15	-3,8%	-6,7%	1,1%	-7,9%	5	2	5	4	1
11 Publiczna Szkoła Podstawowa w Obrębie	25,5	11	-4,1%	-7,0%	0,8%	13,3%	5	8	4	6	3
12 Publiczna Szkoła Podstawowa w Krzynowłodze Małej	25,4	33	-4,5%	-7,4%	0,4%	1,7%	4	6	6	7	2
13 Publiczna Szkoła Podstawowa w Chorzelach	25,3	60	-4,9%	-7,8%	0,0%	-1,4%	4	4	5	4	3
14 Publiczna Szkoła Podstawowa w Krzynowłodze Wielkiej	25,0	18	-6,0%	-8,9%	-1,2%	-2,6%	4	6	3	5	1
15 Szkoła Podstawowa w Olszewce	24,9	10	-6,4%	-9,2%	-1,6%	-0,6%	4	6	8	6	1
16 Publiczna Szkoła Podstawowa w Parciakach	24,8	18	-6,8%	-9,6%	-2,0%	-1,0%	4	6	3	2	5
17 Publiczna Szkoła Podstawowa im. Adama Chętnika w Jednorozcu	24,7	84	-7,1%	-10,0%	-2,4%	-1,4%	4	4	3	5	2
18 Publiczna Szkoła Podstawowa w Romanach-Seborach	24,5	13	-7,9%	-10,7%	-3,2%	-1,9%	4	4	6	5	4
19 Publiczna Szkoła Podstawowa nr 2 im. Henryka Sienkiewicza w Przasnyszu	24,5	97	-7,9%	-10,7%	-3,2%	-6,6%	4	4	4	6	2
20 Szkoła Podstawowa im. Janiny Sieklickiej w Czernicach Borowych	24,2	30	-9,0%	-11,8%	-4,4%	2,7%	4	6	4	6	5
21 Szkoła Podstawowa im. Jana Pawła II w Węgrze	23,9	17	-10,2%	-12,9%	-5,6%	1,4%	3	7	5		6
22 Publiczna Szkoła Podstawowa w Lipie	23,7	10	-10,9%	-13,6%	-6,4%	-5,4%	3	6	7	9	6
23 Szkoła Podstawowa w Świniarach	22,7	9	-14,7%	-17,2%	-10,3%	-9,1%	3	4	1	3	2
24 Szkoła Podstawowa w Grabowie	21,7	12	-18,4%	-20,9%	-14,3%	-3,6%	2	3	4	4	6
25 Szkoła Podstawowa w Lesznie	21,4	24	-19,5%	-22,0%	-15,4%	-4,9%	2	2	3	3	3
26 Szkoła Podstawowa im. św. Stanisława Kostki w Rostkowie	20,8	9	-21,8%	-24,2%	-17,8%	-11,7%	1	9	1	6	7
27 Szkoła Podstawowa w Bogatem	20,2	23	-24,1%	-26,4%	-20,2%	-10,3%	1	3	5	4	2
28 Szkoła Podstawowa w Duczyminie	20,1	15	-24,4%	-26,7%	-20,6%	-21,7%	1	1	2	2	1

**pow. przysuski**

Średnie wyniki szkół na ucznia a liczba zdających sprawdzian w szkole - dla pow. przysuskiego



SPo: 25,6 SWo: 27,4 P|Wo: -6,6% SKo: 26,6 P|Kh: -3,7%

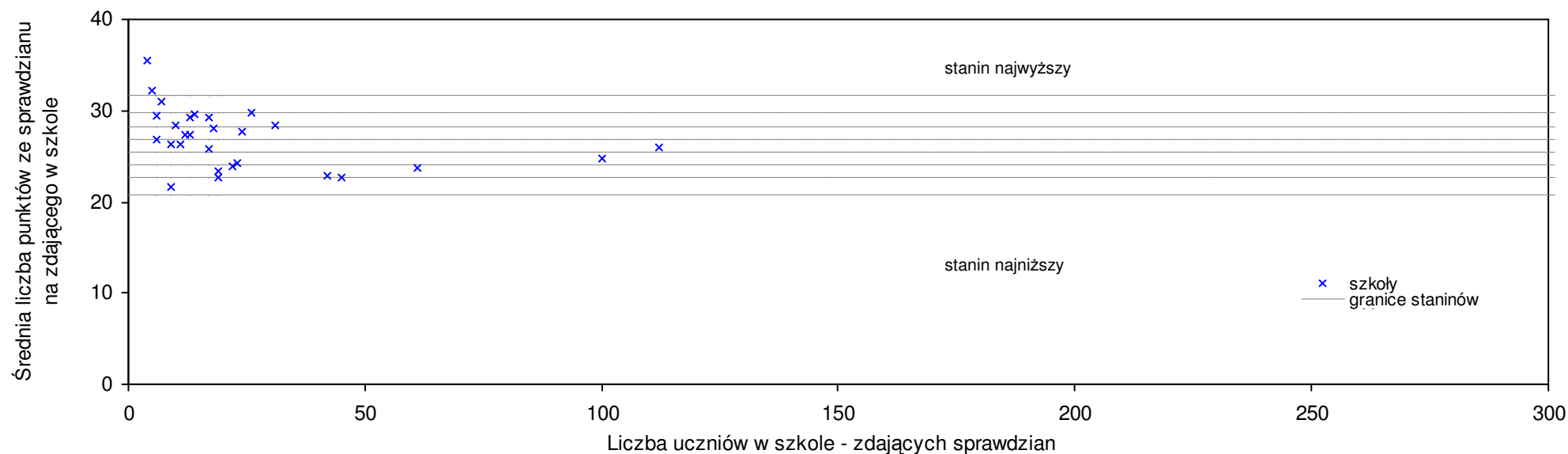
Nazwa szkoły	Dane ze sprawdzianu końcowego za rok 2007						Staniny szkół wg lat				
	SSo	LZ	S Ko	S Wo	S Po	S Go	07	06	05	04	03
1 Publiczna Szkoła Podstawowa w Bielinach	32,2	9	21,1%	17,4%	25,7%	13,7%	9	9	5	9	7
2 Publiczna Szkoła Podstawowa w Kludnie	30,9	10	16,2%	12,7%	20,7%	17,8%	8	3	1	3	3
3 Publiczna Szkoła Podstawowa w Wirze	30,2	9	13,5%	10,1%	17,9%	16,6%	8	3	1	4	4
4 Publiczna Szkoła Podstawowa w Goździkowie	30,0	6	12,8%	9,4%	17,1%	5,9%	8	6	3	7	6
5 Publiczna Szkoła Podstawowa w Rozwadach	29,5	17	10,9%	7,5%	15,2%	4,2%	7	8	7	7	5
6 Publiczna Szkoła Podstawowa nr 2 w Przysusze	28,9	43	8,6%	5,4%	12,8%	9,8%	7	5	7	7	4
7 Publiczna Szkoła Podstawowa im. Bohaterów Westerplatte w Odrzywole	27,6	48	3,8%	0,6%	7,8%	3,7%	6	5	5	4	5
8 Publiczna Szkoła Podstawowa w Gałkach	27,0	7	1,5%	-1,6%	5,4%	3,4%	6	3	3	4	3
9 Publiczna Szkoła Podstawowa w Nieznamierowicach	27,0	9	1,5%	-1,6%	5,4%	3,4%	6	3	5	3	4
10 Publiczna Szkoła Podstawowa w Skrzyńsku	26,7	33	0,4%	-2,7%	4,3%	1,4%	5	5	6	4	5
11 Publiczna Szkoła Podstawowa w Rusinowie	25,8	46	-3,0%	-5,9%	0,7%	-1,2%	5	2	1	4	3
12 Publiczna Szkoła Podstawowa nr 1 w Przysusze	25,4	61	-4,5%	-7,4%	-0,8%	-3,5%	4	5	6	6	7

## Wyniki ze sprawdzianu końcowego w szkołach podstawowych województwa mazowieckiego - za rok 2007

13	Publiczna Szkoła Podstawowa w Potworowie	25,3	64	-4,9%	-7,8%	-1,2%	-2,3%	4	6	3	5	3
14	Publiczna Szkoła Podstawowa w Komorowie	25,3	13	-4,9%	-7,8%	-1,2%	4,5%	4	5	3	3	4
15	Publiczna Szkoła Podstawowa w Kolonii Ossie	25,1	15	-5,6%	-8,5%	-2,0%	-5,7%	4	4	5	9	4
16	Katolicka Szkoła Podstawowa w Mariówce	24,9	14	-6,4%	-9,2%	-2,8%	-5,4%	4	7	4	5	
17	Publiczna Szkoła Podstawowa w Gielniowie	24,7	18	-7,1%	-10,0%	-3,6%	-12,8%	4	6	7	4	7
18	Publiczna Szkoła Podstawowa w Wieniawie	24,6	65	-7,5%	-10,3%	-3,9%	1,6%	4	4	3	5	4
19	Publiczna Szkoła Podstawowa w Klwowie	24,5	27	-7,9%	-10,7%	-4,3%	-6,6%	4	7	4	2	2
20	Publiczna Szkoła Podstawowa w Myślakowicach	24,1	10	-9,4%	-12,1%	-5,9%	-9,4%	3	6	7	8	5
21	Publiczna Szkoła Podstawowa w Rzućcu	22,4	35	-15,8%	-18,3%	-12,5%	4,2%	2	4	4	4	4
22	Publiczna Szkoła Podstawowa w Ruskim Brodzie	22,3	12	-16,2%	-18,7%	-12,9%	-15,3%	2	5	5	6	6
23	Publiczna Szkoła Podstawowa w Pogroszynie	21,8	16	-18,0%	-20,5%	-14,9%	-10,0%	2	1	6	2	2
24	Publiczna Szkoła Podstawowa w Zespole Szkół Ogólnokształcących w Borkowicach	21,0	22	-21,1%	-23,4%	-18,0%	-2,3%	2	4	3	4	1
25	Publiczna Szkoła Podstawowa w Ruszkowicach	19,3	7	-27,4%	-29,6%	-24,6%	-10,2%	1	2	8	6	5
26	Publiczna Szkoła Podstawowa Specjalna w Rusinowie Koneckim	16,0	1	-39,8%	-41,7%	-37,5%	-25,5%	1	1	1	1	3

### pow. pułtuski

Średnie wyniki szkół na ucznia a liczba zdających sprawdzian w szkole - dla pow. pułtuskiego



SPo: 25,7    SWo: 27,4    P|Wo: -6,2%    SKo: 26,6    P|Kh: -3,3%

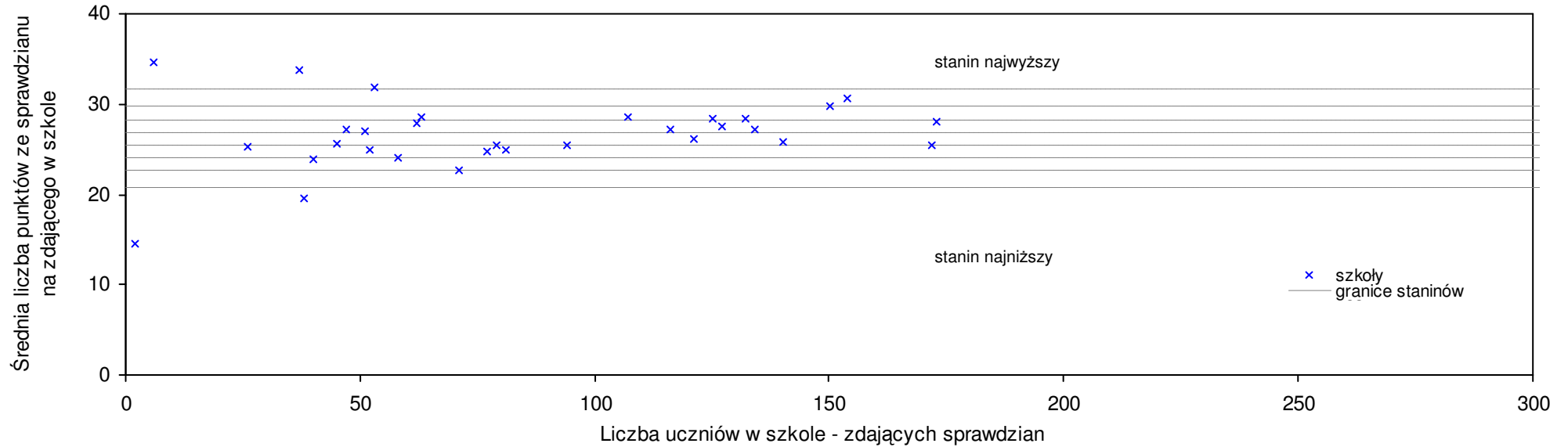


Wyniki ze sprawdzianu końcowego w szkołach podstawowych województwa mazowieckiego - za rok 2007

Nazwa szkoły	Dane ze sprawdzianu końcowego za rok 2007						Staniny szkół wg lat				
	SSo	LZ	S Ko	S Wo	S Po	S Go	07	06	05	04	03
1 Społeczna Szkoła Podstawowa STO w Pułtusk w ZSS STO	35,5	4	33,5%	29,4%	38,0%	40,3%	9	8	8		
2 Publiczna Szkoła Podstawowa w Zambskach Kościelnych	32,2	5	21,1%	17,4%	25,2%	17,5%	9	4	5	2	7
3 Publiczna Szkoła Podstawowa im. Witolda Machnowskiego w Nowym Niestępowie	31,0	7	16,5%	13,0%	20,5%	13,3%	8	5	3	5	2
4 Szkoła Podstawowa w Zatorach	29,8	26	12,0%	8,6%	15,9%	3,9%	8	5	5	6	5
5 Publiczna Szkoła Podstawowa w Pokrzywnicy	29,6	14	11,3%	7,9%	15,1%	8,2%	7	4	4	5	4
6 Publiczna Szkoła Podstawowa w Ciskach	29,5	6	10,9%	7,5%	14,7%	2,9%	7	6	5	6	2
7 Publiczna Szkoła Podstawowa w Gzowie	29,3	17	10,2%	6,8%	13,9%	7,1%	7	8	7	3	4
8 Publiczna Szkoła Podstawowa w Gzach	29,2	13	9,8%	6,5%	13,5%	17,0%	7	5	4	6	2
9 Publiczna Szkoła Podstawowa w Błędostowie	28,4	10	6,8%	3,5%	10,4%	16,6%	7	7	2	4	1
10 Publiczna Szkoła Podstawowa w Obrytem	28,4	31	6,8%	3,5%	10,4%	3,6%	7	4	7	5	2
11 Publiczna Szkoła Podstawowa w Płocochowie	28,1	18	5,6%	2,4%	9,3%	11,1%	6	8	7	9	5
12 Publiczna Szkoła Podstawowa w Pniewie	27,7	24	4,1%	1,0%	7,7%	-3,4%	6	7	9	8	4
13 Publiczna Szkoła Podstawowa w Psarach	27,3	12	2,6%	-0,5%	6,1%	-0,4%	6	9	4		
14 Publiczna Szkoła Podstawowa w Gródku Rządowym	27,3	13	2,6%	-0,5%	6,1%	-0,4%	6	5	4	6	7
15 Publiczna Szkoła Podstawowa w Gładczynie Rządowym	26,8	6	0,8%	-2,3%	4,2%	-6,5%	5	9	9	6	1
16 Publiczna Szkoła Podstawowa w Świeszewie	26,4	9	-0,8%	-3,8%	2,6%	10,4%	5	3	7	7	8
17 Publiczna Szkoła Podstawowa w Bobach	26,3	11	-1,1%	-4,1%	2,3%	4,0%	5	4	7	3	3
18 Publiczna Szkoła Podstawowa nr 4 w Pułtusk	26,0	112	-2,3%	-5,2%	1,1%	2,8%	5	4	4	4	2
19 Publiczna Szkoła Podstawowa w Strzegocinie	25,8	17	-3,0%	-5,9%	0,3%	7,9%	5	3	4	5	4
20 Publiczna Szkoła Podstawowa nr 3 w Pułtusk	24,8	100	-6,8%	-9,6%	-3,6%	-2,0%	4	3	6	4	3
21 Publiczna Szkoła Podstawowa w Przemiarowie	24,2	23	-9,0%	-11,8%	-5,9%	-4,3%	4	7	3	7	3
22 Publiczna Szkoła Podstawowa im. Przyjaźni Polsko-Węgierskiej w Przewodowie Poduchownym	23,9	22	-10,2%	-12,9%	-7,1%	-4,2%	3	5	6	5	3
23 Publiczna Szkoła Podstawowa im. prof. Ignacego Mościckiego w Winnicy	23,7	61	-10,9%	-13,6%	-7,9%	-2,7%	3	1	2	3	2
24 Publiczna Szkoła Podstawowa w Skaszewie Włociańskim	23,3	19	-12,4%	-15,1%	-9,4%	-6,7%	3	5	5	4	3
25 Publiczna Szkoła Podstawowa nr 2 z Oddziałami Integracyjnymi w Pułtusk	22,8	42	-14,3%	-16,9%	-11,4%	-9,9%	3	4	3	4	3
26 Publiczna Szkoła Podstawowa w Świerczach	22,7	45	-14,7%	-17,2%	-11,7%	-5,1%	3	4	5	4	4
27 Publiczna Szkoła Podstawowa w Pobylkowie Dużym	22,6	19	-15,0%	-17,6%	-12,1%	-17,4%	2	4	4	6	2
28 Publiczna Szkoła Podstawowa w Sokolowie Włociańskim	21,6	9	-18,8%	-21,3%	-16,0%	-21,2%	2	6	4	2	2

**Radom**

Średnie wyniki szkół na ucznia a liczba zdających sprawdzian w szkole - dla m. Radom



SPo: 27,1 SWo: 27,4 P|Wo: -1,3% SKo: 26,6 P|Kh: 1,8%

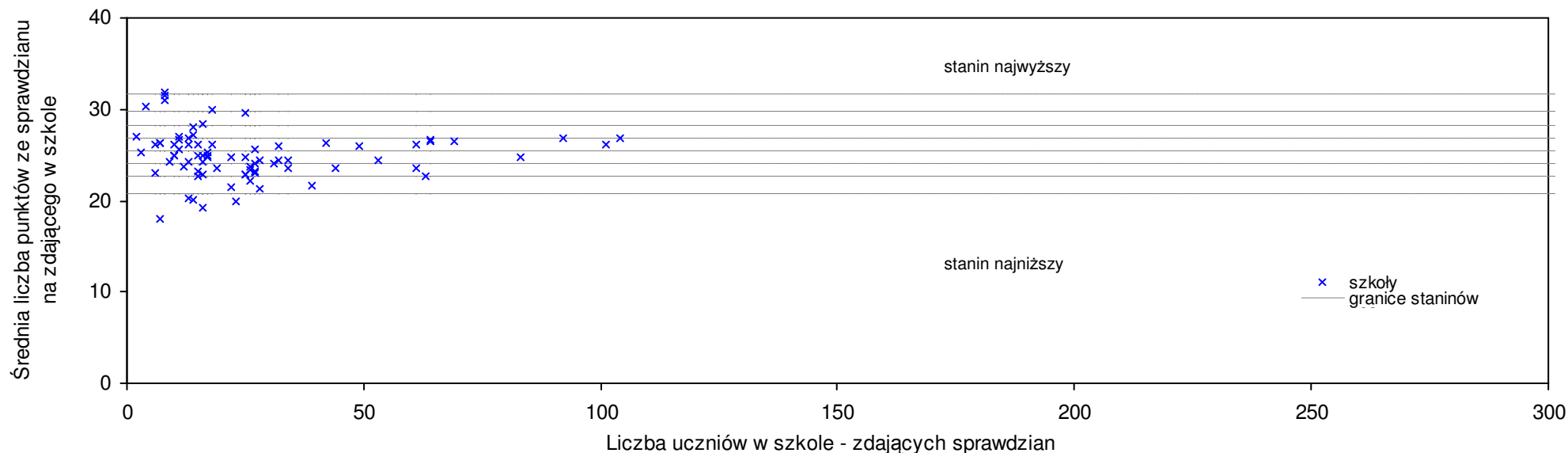
Nazwa szkoły	Dane ze sprawdzianu końcowego za rok 2007						Staniny szkół wg lat				
	SSo	LZ	S Ko	S Wo	S Po	S Go	07	06	05	04	03
1 I Społeczne Gimnazjum Społecznego Towarzystwa Oświatowego w Radomiu	34,7	6	30,5%	26,5%	28,1%	28,1%	9	9	8	9	9
2 Ogólnokształcąca Szkoła Muzyczna I st. w Zespole Szkół Muzycznych im. Oskara Kolberga w Radomiu	33,7	37	26,7%	22,9%	24,4%	24,4%	9	9	9	9	9
3 Publiczna Szkoła Podstawowa nr 14 w Radomiu	31,8	53	19,5%	15,9%	17,4%	17,4%	9	9	8	9	9
4 Publiczna Szkoła Podstawowa nr 34 w Radomiu	30,7	154	15,4%	11,9%	13,4%	13,4%	8	7	8	7	6
5 Publiczna Szkoła Podstawowa nr 6 w Radomiu	29,7	150	11,7%	8,3%	9,7%	9,7%	7	7	7	7	6
6 Publiczna Szkoła Podstawowa nr 17 w Radomiu	28,6	63	7,5%	4,3%	5,6%	5,6%	7	6	5	5	4
7 Publiczna Szkoła Podstawowa nr 24 w Radomiu	28,5	107	7,1%	3,9%	5,2%	5,2%	7	7	5	6	5
8 Publiczna Szkoła Podstawowa nr 3 w Radomiu	28,4	132	6,8%	3,5%	4,9%	4,9%	7	6	5	7	6
9 Publiczna Szkoła Podstawowa nr 21 w Radomiu	28,4	125	6,8%	3,5%	4,9%	4,9%	7	6	8	7	5
10 Publiczna Szkoła Podstawowa nr 9 w Radomiu	28,0	173	5,3%	2,1%	3,4%	3,4%	6	6	5	6	5
11 Publiczna Szkoła Podstawowa nr 18 w Radomiu	27,8	62	4,5%	1,3%	2,7%	2,7%	6	4	4	5	4
12 Publiczna Szkoła Podstawowa nr 15 w Radomiu	27,5	127	3,4%	0,3%	1,6%	1,6%	6	6	4	5	4

Wyniki ze sprawdzianu końcowego w szkołach podstawowych województwa mazowieckiego - za rok 2007

13	Publiczna Szkoła Podstawowa nr 1 w Radomiu	27,2	116	2,3%	-0,8%	0,4%	0,4%	6	7	7	5	5
14	Publiczna Szkoła Podstawowa nr 33 w Radomiu	27,1	134	1,9%	-1,2%	0,1%	0,1%	6	6	6	5	6
15	Publiczna Szkoła Podstawowa nr 25 w Radomiu	27,1	47	1,9%	-1,2%	0,1%	0,1%	6	5	5	7	6
16	Publiczna Szkoła Podstawowa nr 26 w Radomiu	27,0	51	1,5%	-1,6%	-0,3%	-0,3%	6	7	7	4	6
17	Publiczna Szkoła Podstawowa nr 2 w Radomiu	26,2	121	-1,5%	-4,5%	-3,2%	-3,2%	5	6	6	6	7
18	Publiczna Szkoła Podstawowa nr 29 im. Władysława Broniewskiego w Radomiu	25,8	140	-3,0%	-5,9%	-4,7%	-4,7%	5	7	6	5	5
19	Publiczna Szkoła Podstawowa nr 20 w Radomiu	25,6	45	-3,8%	-6,7%	-5,5%	-5,5%	5	4	4	5	3
20	Publiczna Szkoła Podstawowa nr 32 w Radomiu	25,5	94	-4,1%	-7,0%	-5,8%	-5,8%	5	5	5	5	6
21	Publiczna Szkoła Podstawowa nr 23 w Radomiu	25,5	79	-4,1%	-7,0%	-5,8%	-5,8%	5	5	6	6	4
22	Publiczna Szkoła Podstawowa nr 4 w Radomiu	25,5	172	-4,1%	-7,0%	-5,8%	-5,8%	5	6	6	5	5
23	Publiczna Szkoła Podstawowa nr 19 w Radomiu	25,2	26	-5,3%	-8,1%	-6,9%	-6,9%	4	3	3	4	2
24	Publiczna Szkoła Podstawowa nr 31 w Radomiu	24,9	52	-6,4%	-9,2%	-8,1%	-8,1%	4	5	3	5	4
25	Publiczna Szkoła Podstawowa nr 28 im. Adama Mickiewicza w Radomiu	24,9	81	-6,4%	-9,2%	-8,1%	-8,1%	4	4	5	6	5
26	Publiczna Szkoła Podstawowa nr 13 w Radomiu	24,8	77	-6,8%	-9,6%	-8,4%	-8,4%	4	3	6	3	3
27	Publiczna Szkoła Podstawowa nr 5 w Radomiu	24,1	58	-9,4%	-12,1%	-11,0%	-11,0%	3	6	4	7	4
28	Niepubliczna Szkoła Podstawowa im. Juliusza Słowackiego w Radomiu	23,9	40	-10,2%	-12,9%	-11,7%	-11,7%	3	4			
29	Publiczna Szkoła Podstawowa nr 7 w Radomiu	22,7	71	-14,7%	-17,2%	-16,2%	-16,2%	3	1	6	3	3
30	Publiczna Szkoła Podstawowa nr 8 im. Tadeusza Kościuszki w Radomiu	19,5	38	-26,7%	-28,9%	-28,0%	-28,0%	1	2	3	8	5
31	Publiczna Szkoła Podstawowa nr 22 Specjalna w Radomiu	14,5	2	-45,5%	-47,1%	-46,5%	-46,5%	1	1	1	1	1

**pow. radomski**

Średnie wyniki szkół na ucznia a liczba zdających sprawdzian w szkole - dla pow. radomskiego



SPo: 25 SWo: 27,4 P|Wo: -9,0% SKo: 26,6 P|Kh: -6,2%

Nazwa szkoły	Dane ze sprawdzianu końcowego za rok 2007						Staniny szkół wg lat				
	SSo	LZ	S Ko	S Wo	S Po	S Go	07	06	05	04	03
1 Publiczna Szkoła Podstawowa w Augustowie	31,9	8	19,9%	16,3%	27,9%	28,5%	9	6	9	5	7
2 Publiczna Szkoła Podstawowa w Jaroszkach	31,5	8	18,4%	14,8%	26,3%	26,9%	8	9	4	8	5
3 Publiczna Szkoła Podstawowa w Gulinie	31,0	8	16,5%	13,0%	24,2%	21,7%	8	4	7	3	9
4 Publiczna Szkoła Podstawowa w Bartodziejach	30,3	4	13,9%	10,5%	21,4%	26,6%	8	7	3	3	7
5 Publiczna Szkoła Podstawowa w Polanach	30,0	18	12,8%	9,4%	20,2%	17,5%	8	7	5	8	5
6 Publiczna Szkoła Podstawowa im. Henryka Sienkiewicza w Klwatce	29,6	25	11,3%	7,9%	18,6%	19,0%	7	7	4	3	4
7 Publiczna Szkoła Podstawowa w Ludwikowie	28,4	16	6,8%	3,5%	13,8%	17,8%	7	5	6	5	2
8 Publiczna Szkoła Podstawowa w Seredzicach	28,1	14	5,6%	2,4%	12,6%	8,9%	6	3	3	2	4
9 Publiczna Szkoła Podstawowa w Bieniędziejach	27,2	14	2,3%	-0,8%	9,0%	14,9%	6	4	4	5	6
10 Publiczna Szkoła Podstawowa w Sołtykowie	27,0	11	1,5%	-1,6%	8,2%	9,8%	6	6	6	4	5
11 Publiczna Szkoła Podstawowa w Modrzejowicach	27,0	2	1,5%	-1,6%	8,2%	9,8%	6	4	6	2	5
12 Publiczna Szkoła Podstawowa nr 5 w Pionkach	26,9	104	1,1%	-1,9%	7,8%	1,7%	6	6	6	5	5

Wyniki ze sprawdzianu końcowego w szkołach podstawowych województwa mazowieckiego - za rok 2007

13	Publiczna Szkoła Podstawowa nr 1 w Pionkach	26,8	92	0,8%	-2,3%	7,4%	1,3%	5	5	5	6	5
14	Publiczna Szkoła Podstawowa w Pakosławiu	26,8	13	0,8%	-2,3%	7,4%	3,9%	5	5	5	4	5
15	Publiczna Szkoła Podstawowa w Cerekwi	26,7	11	0,4%	-2,7%	7,0%	4,8%	5	5	4	2	3
16	Publiczna Szkoła Podstawowa w Zakrzewiu	26,6	64	0,0%	-3,0%	6,6%	4,4%	5	4	3	5	5
17	Publiczna Szkoła Podstawowa w Jedlińsku	26,5	69	-0,4%	-3,4%	6,2%	9,9%	5	5	6	4	4
18	Publiczna Szkoła Podstawowa w Jedlni Letnisku	26,5	64	-0,4%	-3,4%	6,2%	6,5%	5	4	3	5	4
19	Publiczna Szkoła Podstawowa w Słupicy	26,4	7	-0,8%	-3,8%	5,8%	6,1%	5	3	2	1	4
20	Publiczna Szkoła Podstawowa w Mąkosach Starych	26,4	7	-0,8%	-3,8%	5,8%	10,3%	5	4	4	3	2
21	Publiczna Szkoła Podstawowa im. Janusza Korczaka w Kowali	26,3	42	-1,1%	-4,1%	5,4%	6,2%	5	4	6	6	5
22	Publiczna Szkoła Podstawowa w Wólce Twarogowej	26,2	6	-1,5%	-4,5%	5,0%	6,5%	5	6	5	7	8
23	Publiczna Szkoła Podstawowa Stowarzyszenia Rozwoju Wsi Maziarze Stare i Okolic w Maziarzach Starych	26,1	13	-1,9%	-4,8%	4,6%	1,2%	5	7	5	6	6
24	Publiczna Szkoła Podstawowa w Łączanach	26,1	10	-1,9%	-4,8%	4,6%	2,2%	5	5	1	6	4
25	Publiczna Szkoła Podstawowa w Kłonówku	26,1	18	-1,9%	-4,8%	4,6%	4,9%	5	6	4	5	6
26	Publiczna Szkoła Podstawowa w Ilży	26,1	101	-1,9%	-4,8%	4,6%	1,2%	5	4	4	5	4
27	Publiczna Szkoła Podstawowa im. Władysława Reymonta w Odechowie	26,1	15	-1,9%	-4,8%	4,6%	6,1%	5	3	4	3	5
28	Publiczna Szkoła Podstawowa w Wierzbicy	26,1	61	-1,9%	-4,8%	4,6%	2,2%	5	5	4	3	3
29	Publiczna Szkoła Podstawowa im. Marii Konopnickiej w Mazowszanach	25,9	49	-2,6%	-5,6%	3,8%	4,6%	5	5	5	3	5
30	Publiczna Szkoła Podstawowa w Czarnej Wsi	25,9	32	-2,6%	-5,6%	3,8%	4,3%	5	6	4	5	5
31	Publiczna Szkoła Podstawowa w Natolinie	25,6	11	-3,8%	-6,7%	2,6%	2,9%	5	6	8	7	3
32	Publiczna Szkoła Podstawowa w Zespole Edukacji Gimnazjalnej i Podstawowej im. Kardynała Stefana Wyszyńskiego w Makowcu	25,6	27	-3,8%	-6,7%	2,6%	4,1%	5	4	6	3	5
33	Publiczna Szkoła Podstawowa w Gzowicach	25,3	3	-4,9%	-7,8%	1,4%	1,7%	4	2	5	7	8
34	Publiczna Szkoła Podstawowa w Dąbrówce Podlężnej	25,2	17	-5,3%	-8,1%	1,0%	-1,1%	4	3	3	6	7
35	Publiczna Szkoła Podstawowa w Zalesicach	25,0	10	-6,0%	-8,9%	0,2%	-2,1%	4	4	6	5	4
36	Publiczna Szkoła Podstawowa w Dzierzkówku Starym	25,0	17	-6,0%	-8,9%	0,2%	1,6%	4	5	2	5	5
37	Publiczna Szkoła Podstawowa im. Armii Krajowej w Suchej	25,0	10	-6,0%	-8,9%	0,2%	0,7%	4	8	5	1	3
38	Publiczna Szkoła Podstawowa im. Władysława Dąbka "Bukowego" w Błazinach Dolnych	24,9	16	-6,4%	-9,2%	-0,2%	-3,5%	4	2	6	7	8
39	Publiczna Szkoła Podstawowa w Dąbrówce Warszawskiej	24,9	15	-6,4%	-9,2%	-0,2%	-2,5%	4	6	3	5	4
40	Publiczna Szkoła Podstawowa w Wacynie	24,8	17	-6,8%	-9,6%	-0,6%	-2,7%	4	5	4	4	5
41	Publiczna Szkoła Podstawowa im. Hanki Sawickiej w Bardzicach	24,8	22	-6,8%	-9,6%	-0,6%	0,2%	4	5	5	5	1
42	Publiczna Szkoła Podstawowa w Sławnie	24,8	25	-6,8%	-9,6%	-0,6%	4,8%	4	3	3	3	5
43	Publiczna Szkoła Podstawowa w Skaryszewie	24,8	83	-6,8%	-9,6%	-0,6%	0,8%	4	5	5	7	3
44	Publiczna Szkoła Podstawowa w Goździe	24,5	28	-7,9%	-10,7%	-1,8%	-1,5%	4	3	5	5	3
45	Publiczna Szkoła Podstawowa w Jastrzębi	24,4	34	-8,3%	-11,0%	-2,2%	1,9%	4	4	5	4	4
46	Publiczna Szkoła Podstawowa w Przytyku	24,4	53	-8,3%	-11,0%	-2,2%	2,9%	4	4	4	3	2
47	Publiczna Szkoła Podstawowa w Kuczkach-Kolonii	24,4	32	-8,3%	-11,0%	-2,2%	-1,9%	4	6	3	3	3
48	Publiczna Szkoła Podstawowa w Woli Goryńskiej	24,3	9	-8,6%	-11,4%	-2,6%	1,5%	4	5	1	3	8
49	Publiczna Szkoła Podstawowa Stowarzyszenia Rozwoju Wsi Krzyżanowice i Okolic w Krzyżanowicach	24,3	13	-8,6%	-11,4%	-2,6%	-5,8%	4	2	6	4	5
50	Publiczna Szkoła Podstawowa w Młodocinie Mniejszym	24,2	16	-9,0%	-11,8%	-3,0%	-2,3%	4	4	5	4	5
51	Publiczna Szkoła Podstawowa w Jasieńcu Iłżeckim	24,1	27	-9,4%	-12,1%	-3,4%	-6,6%	3	6	3	3	4

Wyniki ze sprawdzianu końcowego w szkołach podstawowych województwa mazowieckiego - za rok 2007

52	Publiczna Szkoła Podstawowa nr 2 w Pionkach	24,0	31	-9,8%	-12,5%	-3,8%	-9,3%	3	3	2	6	3
53	Publiczna Szkoła Podstawowa w Kozłowie	23,8	12	-10,5%	-13,2%	-4,6%	-0,6%	3	4	5	1	3
54	Publiczna Szkoła Podstawowa w Janiszewie	23,7	26	-10,9%	-13,6%	-5,0%	-7,0%	3	5	4	5	5
55	Publiczna Szkoła Podstawowa w Suskowie	23,6	19	-11,3%	-14,0%	-5,4%	-5,0%	3	4	3	1	4
56	Publiczna Szkoła Podstawowa im. Witolda Gombrowicza w Zespole Szkół Publicznych we Wsole	23,5	61	-11,7%	-14,3%	-5,8%	-2,5%	3	3	3	2	2
57	Publiczna Szkoła Podstawowa im. Jana Kochanowskiego w Małęczynie	23,5	34	-11,7%	-14,3%	-5,8%	-5,5%	3	5	4	6	2
58	Publiczna Szkoła Podstawowa w Rudzie Wielkiej	23,5	44	-11,7%	-14,3%	-5,8%	-8,0%	3	4	3	4	4
59	Publiczna Szkoła Podstawowa w Starych Zawadach	23,4	26	-12,0%	-14,7%	-6,2%	-2,9%	3	7	4	3	5
60	Publiczna Szkoła Podstawowa we Wrzosie	23,2	27	-12,8%	-15,4%	-7,0%	-2,2%	3	2	3	2	1
61	Publiczna Szkoła Podstawowa w Chomętowie Puszczy	23,2	15	-12,8%	-15,4%	-7,0%	-5,7%	3	3	3	2	1
62	Publiczna Szkoła Podstawowa w Suliszce	23,0	6	-13,5%	-16,2%	-7,8%	-9,9%	3	3	2	4	6
63	Publiczna Szkoła Podstawowa w Jedlni	23,0	27	-13,5%	-16,2%	-7,8%	-7,4%	3	2	4	5	4
64	Niepubliczna Szkoła Podstawowa w Owadowie	22,8	16	-14,3%	-16,9%	-8,6%	-4,8%	3	3			
65	Publiczna Szkoła Podstawowa im. Jana Pawła II w Woli Taczowskiej	22,8	25	-14,3%	-16,9%	-8,6%	-10,5%	3	1	4	3	2
66	Publiczna Szkoła Podstawowa we Wrzeszczowie	22,8	25	-14,3%	-16,9%	-8,6%	-3,8%	3	4	3	2	2
67	Publiczna Szkoła Podstawowa w Zespole Szkół Ogólnokształcących w Wolanowie	22,7	63	-14,7%	-17,2%	-9,0%	-4,1%	3	3	3	3	3
68	Publiczna Szkoła Podstawowa im. Żołnierzy Armii Krajowej 72 Pułku Piechoty w Mniszku	22,6	15	-15,0%	-17,6%	-9,4%	-4,5%	2	3	3	2	2
69	Publiczna Szkoła Podstawowa w Wierchowinach	22,2	26	-16,5%	-19,1%	-11,0%	-7,9%	2	4	3	2	4
70	Szkoła Podstawowa przy Zespole Szkół Ogólnokształcących w Myśliszewicach	21,7	39	-18,4%	-20,9%	-13,0%	-12,8%	2	2	2	2	3
71	Publiczna Szkoła Podstawowa w Laskach	21,5	22	-19,2%	-21,6%	-13,8%	-13,4%	2	6	2	4	3
72	Publiczna Szkoła Podstawowa w Makowie	21,3	28	-19,9%	-22,3%	-14,6%	-13,4%	2	3	2	4	3
73	Publiczna Szkoła Podstawowa w Bierwcach	20,2	13	-24,1%	-26,4%	-19,0%	-16,2%	1	5	6	6	3
74	Publiczna Szkoła Podstawowa w Podgórzu	20,1	14	-24,4%	-26,7%	-19,4%	-19,2%	1	6	7	6	3
75	Publiczna Szkoła Podstawowa w Końcycach	19,9	23	-25,2%	-27,5%	-20,2%	-19,6%	1	2	6	2	2
76	Publiczna Szkoła Podstawowa w Jedlance	19,3	16	-27,4%	-29,6%	-22,6%	-20,0%	1	1	1	4	3
77	Publiczna Szkoła Podstawowa w Lesiowie	18,0	7	-32,3%	-34,4%	-27,9%	-24,8%	1	5	4	2	2

**Siedlce**

Średnie wyniki szkół na ucznia a liczba zdających sprawdzian w szkole - dla m. Siedlce

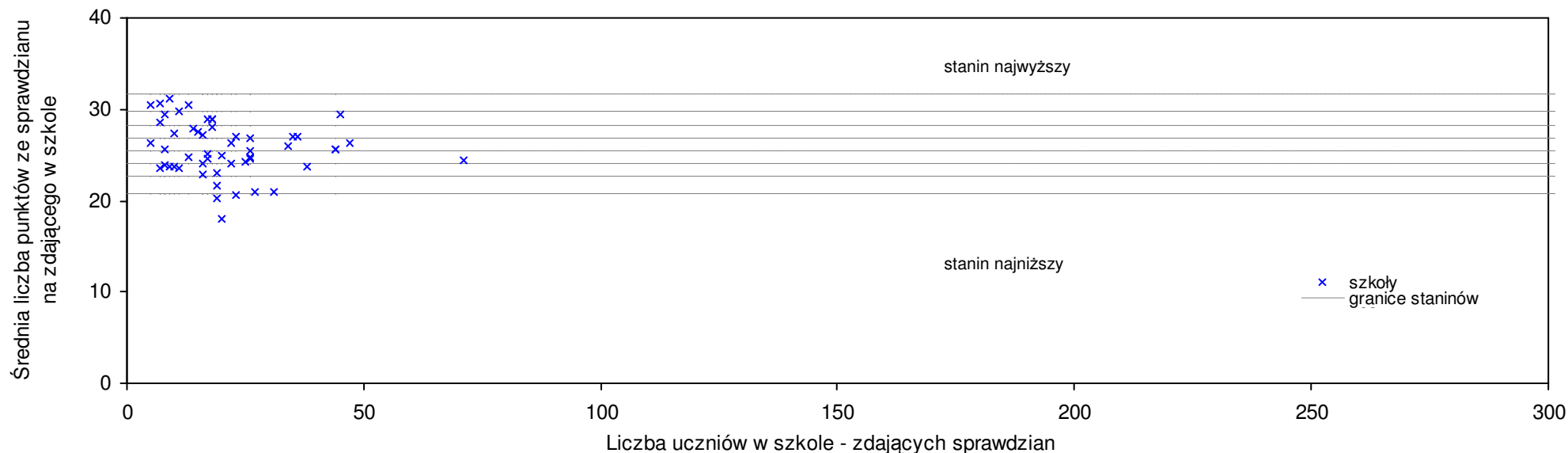


SPo: 28,3 SWo: 27,4 P|Wo: 3,0% SKo: 26,6 P|Kh: 6,2%

Nazwa szkoły	Dane ze sprawdzianu końcowego za rok 2007						Staniny szkół wg lat				
	SSo	LZ	S Ko	S Wo	S Po	S Go	07	06	05	04	03
1 Szkoła Podstawowa KSW - Siedlce	33,5	8	25,9%	22,1%	18,5%	18,5%	9			9	4
2 Społeczna Szkoła Podstawowa Społecznego Towarzystwa Oświatowego w Siedlcach	31,6	7	18,8%	15,2%	11,8%	11,8%	8	9	9	8	7
3 Szkoła Podstawowa nr 10 w Siedlcach	29,6	137	11,3%	7,9%	4,7%	4,7%	7	7	8	7	6
4 Szkoła Podstawowa nr 11 w Siedlcach	29,4	118	10,5%	7,2%	4,0%	4,0%	7	6	8	8	6
5 Szkoła Podstawowa nr 7 im. Czesława Kamińskiego w Siedlcach	29,0	148	9,0%	5,7%	2,6%	2,6%	7	7	7	6	5
6 Szkoła Podstawowa nr 5 w Siedlcach	28,1	115	5,6%	2,4%	-0,6%	-0,6%	6	6	8	6	4
7 Szkoła Podstawowa nr 9 w Siedlcach	27,6	92	3,8%	0,6%	-2,3%	-2,3%	6	6	7	7	4
8 Szkoła Podstawowa nr 4 w Siedlcach	27,4	70	3,0%	-0,1%	-3,0%	-3,0%	6	5	5	8	2
9 Szkoła Podstawowa nr 12 w Siedlcach	27,0	106	1,5%	-1,6%	-4,5%	-4,5%	6	7	7	8	5
10 Szkoła Podstawowa z Oddziałami Integracyjnymi nr 6 im. Władysława Broniewskiego w Siedlcach	26,7	143	0,4%	-2,7%	-5,5%	-5,5%	5	6	7	6	4

**pow. siedlecki**

Średnie wyniki szkół na ucznia a liczba zdających sprawdzian w szkole - dla pow. siedleckiego



S|Po: 25,4 S|Wo: 27,4 P|Wo: -7,4% SKo: 26,6 P|Kh: -4,5%

Nazwa szkoły	Dane ze sprawdzianu końcowego za rok 2007						Staniny szkół wg lat				
	SSo	LZ	S Ko	S Wo	S Po	S Go	07	06	05	04	03
1 Publiczna Szkoła Podstawowa w Nowym Bartkowie	31,1	9	16,9%	13,4%	22,5%	4,4%	8	9	7	8	2
2 Szkoła Podstawowa w Krynicy	30,6	7	15,0%	11,6%	20,5%	18,6%	8	7	4	8	6
3 Szkoła Podstawowa im. Władysława Stanisława Reymonta w Cisiu Zagrudziu	30,5	13	14,7%	11,2%	20,1%	22,8%	8	9	6	3	1
4 Publiczna Szkoła Podstawowa w Drażniewie	30,4	5	14,3%	10,8%	19,7%	2,1%	8	6	2	4	2
5 Szkoła Podstawowa w Koszewnicy	29,7	11	11,7%	8,3%	17,0%	19,6%	7	6	5	7	3
6 Szkoła Podstawowa w Woli Wodyńskiej	29,5	8	10,9%	7,5%	16,2%	17,9%	7		8	6	2
7 Szkoła Podstawowa im. gen. Ignacego Prądzyńskiego w Zespole Oświatowym w Nowych Iganiach	29,4	45	10,5%	7,2%	15,8%	6,4%	7	7	6	6	4
8 Szkoła Podstawowa w Dąbrówce Stanach	29,0	18	9,0%	5,7%	14,2%	12,0%	7	6	6	7	1
9 Publiczna Szkoła Podstawowa w Korczewie	28,9	17	8,6%	5,4%	13,8%	-3,0%	7	5	7	4	4
10 Szkoła Podstawowa w Białkach	28,9	18	8,6%	5,4%	13,8%	4,6%	7	3	4	5	7
11 Szkoła Podstawowa w Wojnowie	28,6	7	7,5%	4,3%	12,6%	10,6%	7	6	6	8	7
12 Szkoła Podstawowa w Wiśniewie	28,0	18	5,3%	2,1%	10,3%	11,2%	6	7	6	4	5



Wyniki ze sprawdzianu końcowego w szkołach podstawowych województwa mazowieckiego - za rok 2007

13	Szkoła Podstawowa im. Marii Konopnickiej w Zespole Oświatowym w Golicach	27,8	14	4,5%	1,3%	9,5%	0,6%	6	7	5	1	2
14	Niepubliczna Szkoła Podstawowa im. Kornela Makuszyńskiego w ZSN	27,5	15	3,4%	0,3%	8,3%	6,5%	6				
15	Szkoła Podstawowa w Izdebkach Kosnach	27,4	10	3,0%	-0,1%	7,9%	6,1%	6	6	3	4	2
16	Szkoła Podstawowa im. Jana Czesława Tajcherta w Czuryłach	27,1	16	1,9%	-1,2%	6,7%	5,0%	6	4	4	5	1
17	Szkoła Podstawowa w Dziewulach	27,0	23	1,5%	-1,6%	6,3%	4,6%	6	5	5	2	5
18	Szkoła Podstawowa im. Adama Mickiewicza w Żelkowie Kolonii	27,0	35	1,5%	-1,6%	6,3%	-2,3%	6	5	6	5	2
19	Szkoła Podstawowa w Stoku Lackim	27,0	36	1,5%	-1,6%	6,3%	-2,3%	6	4	5	5	3
20	Szkoła Podstawowa w Zespole Szkół w Paprotni	26,9	26	1,1%	-1,9%	5,9%	11,8%	6	6	5	3	5
21	Szkoła Podstawowa z Klasami Integracyjnym w Suchożebach	26,4	22	-0,8%	-3,8%	4,0%	2,3%	5	2	5	5	3
22	Szkoła Podstawowa w Zespole w Zbuczynie	26,4	47	-0,8%	-3,8%	4,0%	2,2%	5	4	5	5	4
23	Szkoła Podstawowa w Gostchorzy	26,4	5	-0,8%	-3,8%	4,0%	4,8%	5	5	3	3	3
24	Szkoła Podstawowa w Skórcu	25,9	34	-2,6%	-5,6%	2,0%	0,0%	5	6	4	5	4
25	Szkoła Podstawowa im. Bohdana Arcta w Kotuniu	25,7	44	-3,4%	-6,3%	1,2%	3,5%	5	6	5	5	3
26	Szkoła Podstawowa im. Waleriana Łukasińskiego w Mordach	25,7	44	-3,4%	-6,3%	1,2%	-0,6%	5	5	4	4	4
27	Szkoła Podstawowa im. płk Leopolda Lisa-Kuli w Zespole Oświatowym w Pruszyne	25,6	8	-3,8%	-6,7%	0,8%	-7,4%	5	4	5	5	5
28	Szkoła Podstawowa im. ks. kan. Kazimierza Dymitrowicza w Radzikowie Wielkim	25,4	26	-4,5%	-7,4%	0,0%	-1,8%	4	6	2	3	5
29	Szkoła Podstawowa im. Ireny Kosmowskiej w Strzale	25,1	17	-5,6%	-8,5%	-1,1%	-9,2%	4	4	6	3	2
30	Szkoła Podstawowa w Radomyślu	24,9	20	-6,4%	-9,2%	-1,9%	-1,2%	4	3	3	2	4
31	Szkoła Podstawowa w Gołębku	24,8	13	-6,8%	-9,6%	-2,3%	-4,2%	4	3	4	5	5
32	Szkoła Podstawowa w Wodyniach	24,7	26	-7,1%	-10,0%	-2,7%	-1,3%	4	6	4	4	3
33	Szkoła Podstawowa w Borkach Kosach	24,6	17	-7,5%	-10,3%	-3,1%	-4,7%	4	6	6	5	2
34	Szkoła Podstawowa w Seroczynie	24,6	26	-7,5%	-10,3%	-3,1%	-1,7%	4	3	7	2	3
35	Publiczna Szkoła Podstawowa im. Jana Pawła II w Mokobodach	24,5	71	-7,9%	-10,7%	-3,5%	4,1%	4	5	4	4	2
36	Szkoła Podstawowa w Grali Dąbrowiżnie	24,2	25	-9,0%	-11,8%	-4,7%	-6,5%	4	5	3	4	4
37	Szkoła Podstawowa w Krześlinie	24,0	16	-9,8%	-12,5%	-5,5%	-7,0%	3	3	1	5	4
38	Szkoła Podstawowa im. Marszałka Józefa Piłsudskiego w Żeliszewie Podkościelnym	24,0	22	-9,8%	-12,5%	-5,5%	-3,3%	3	5	6	6	3
39	Szkoła Podstawowa w Ługach Wielkich	23,9	8	-10,2%	-12,9%	-5,9%	-7,4%	3	5	6	4	1
40	Szkoła Podstawowa w Broszkowie	23,8	10	-10,5%	-13,2%	-6,3%	-4,1%	3	4	7	3	5
41	Szkoła Podstawowa w Borkach Siedleckich	23,8	9	-10,5%	-13,2%	-6,3%	-7,8%	3	6	6	4	1
42	Szkoła Podstawowa w Zespole Szkół w Krzesku-Królowej Niwie	23,7	38	-10,9%	-13,6%	-6,7%	-8,2%	3	4	4	3	2
43	Szkoła Podstawowa im. Bolesława Prusa w Myrsze	23,6	7	-11,3%	-14,0%	-7,1%	-6,3%	3	6	5	7	5
44	Szkoła Podstawowa w Rudzie Wolińskiej	23,5	11	-11,7%	-14,3%	-7,4%	-6,1%	3	4	8	5	6
45	Szkoła Podstawowa w Zespole Oświatowym w Śmiarach	23,1	19	-13,2%	-15,8%	-9,0%	-8,3%	3	1	4	2	3
46	Szkoła Podstawowa w Łysowie	22,9	16	-13,9%	-16,5%	-9,8%	5,8%	3	4	4	3	3
47	Szkoła Podstawowa im. 11 Listopada 1918 r. w Domanicach-Kolonii	21,7	19	-18,4%	-20,9%	-14,5%	2,8%	2	4	2	1	2
48	Publiczna Szkoła Podstawowa im. Władysława Reymonta w Niwiskach	21,0	27	-21,1%	-23,4%	-17,3%	-10,8%	2	3	7	5	5
49	Szkoła Podstawowa w Przesmykach	21,0	31	-21,1%	-23,4%	-17,3%	-3,0%	2	5	3	4	3
50	Szkoła Podstawowa w Olszycu Szlacheckim	20,6	23	-22,6%	-24,9%	-18,9%	-2,4%	1	2	6	3	2
51	Szkoła Podstawowa w Zespole Szkolno-Przedszkolnym w Hołubli	20,2	19	-24,1%	-26,4%	-20,4%	-16,1%	1	3	6	3	1

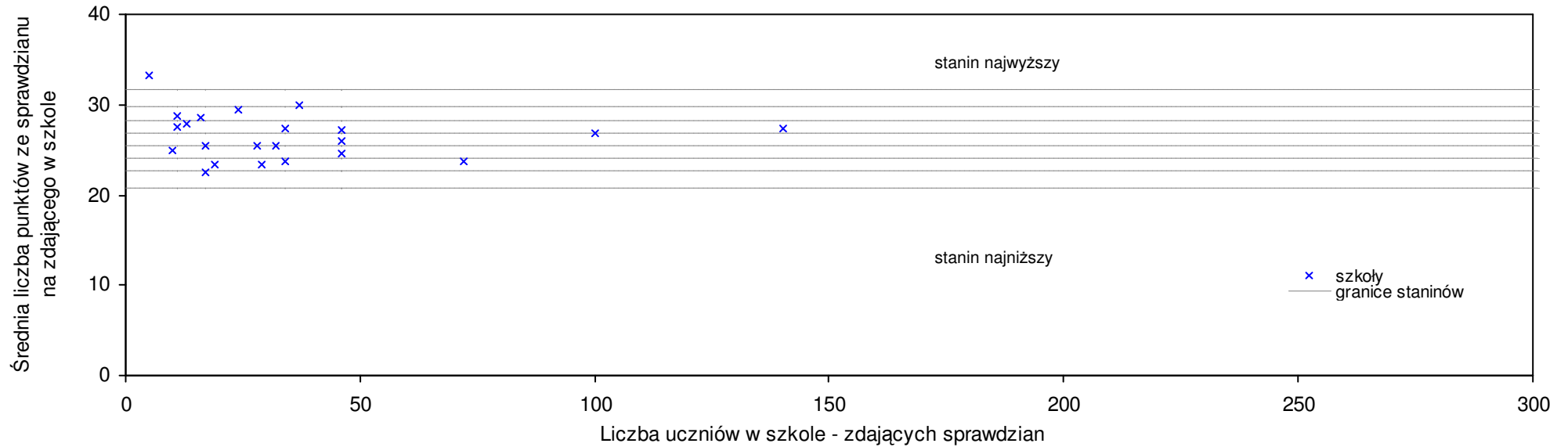
Wyniki ze sprawdzianu końcowego w szkołach podstawowych województwa mazowieckiego - za rok 2007

52 Szkoła Podstawowa im. Januarego Suchodolskiego w Zespole Szkół w Bojmiu

18,0 20 -32,3% -34,4% -29,1% -27,5% 1 4 3 3 2

**pow. sierpecki**

Średnie wyniki szkół na ucznia a liczba zdających sprawdzian w szkole - dla pow. sierpeckiego



SPo: 26,3 SWo: 27,4 P|Wo: -4,3% SKo: 26,6 P|Kh: -1,3%

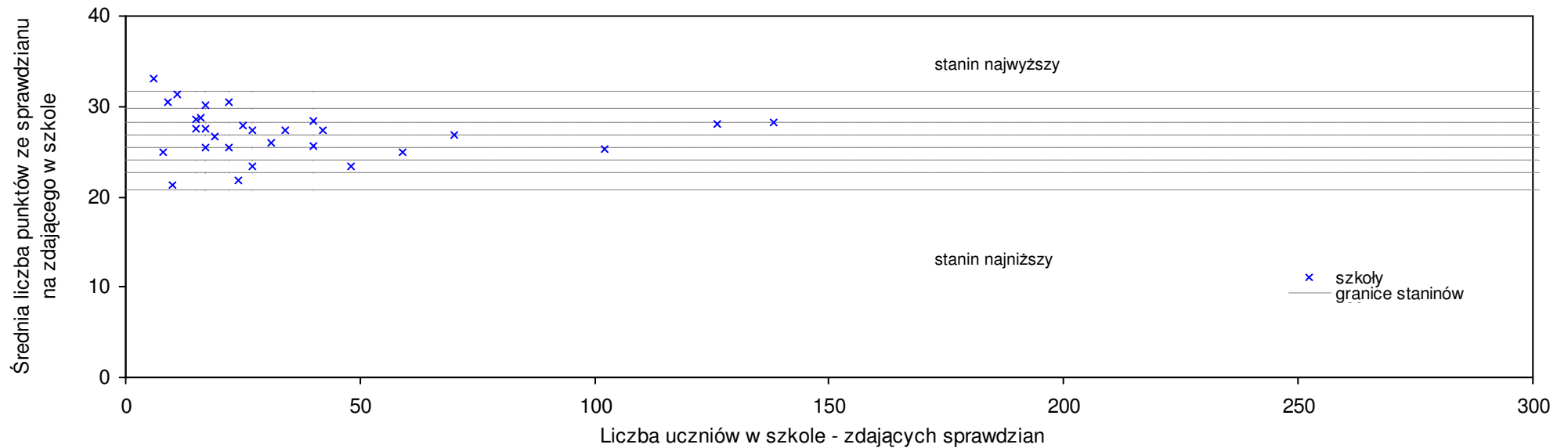
Nazwa szkoły	Dane ze sprawdzianu końcowego za rok 2007						Staniny szkół wg lat				
	SSo	LZ	S Ko	S Wo	S Po	S Go	07	06	05	04	03
1 I Prywatna Szkoła Podstawowa w Sierpcu	33,2	5	24,8%	21,0%	26,5%	21,8%	9	9	4	9	
2 Szkoła Podstawowa w Bożewie	29,9	37	12,4%	9,0%	13,9%	10,5%	8	7	4	6	5
3 Publiczna Szkoła Podstawowa im. Wincentego Witosa w Jeżewie	29,5	24	10,9%	7,5%	12,4%	10,3%	7	4	4	5	3
4 Publiczna Szkoła Podstawowa w Grąbcu	28,7	11	7,9%	4,6%	9,3%	7,3%	7	5	8	7	3
5 Szkoła Podstawowa w Sudragach	28,5	16	7,1%	3,9%	8,6%	9,9%	7	6	3	5	8
6 Szkoła Podstawowa w Osieku	27,9	13	4,9%	1,7%	6,3%	4,3%	6	2	5	4	3
7 Szkoła Podstawowa w Łukomiu	27,6	11	3,8%	0,6%	5,1%	1,5%	6	3	4	6	3
8 Szkoła Podstawowa nr 3 w Sierpcu	27,3	140	2,6%	-0,5%	4,0%	0,1%	6	6	4	5	5
9 Szkoła Podstawowa w Ligowie	27,3	34	2,6%	-0,5%	4,0%	0,9%	6	2	3	6	8
10 Szkoła Podstawowa w Rosciszewie	27,1	46	1,9%	-1,2%	3,2%	-0,4%	6	6	4	5	4
11 Szkoła Podstawowa nr 2 im. Armii Krajowej w Sierpcu	26,9	100	1,1%	-1,9%	2,5%	-1,3%	6	4	4	4	4

Wyniki ze sprawdzianu końcowego w szkołach podstawowych województwa mazowieckiego - za rok 2007

12 Szkoła Podstawowa w Zawidzu Kościelnym	25,9	46	-2,6%	-5,6%	-1,3%	-3,2%	5	6	3	5	4
13 Szkoła Podstawowa im. Zygmunta Padlewskiego w Bledzewie	25,4	17	-4,5%	-7,4%	-3,2%	-2,0%	4	9	4	9	9
14 Szkoła Podstawowa w Borkowie Kościelnym	25,4	32	-4,5%	-7,4%	-3,2%	-2,0%	4	3	8	6	7
15 Szkoła Podstawowa w Goleszynie	25,4	28	-4,5%	-7,4%	-3,2%	-2,0%	4	6	3	4	5
16 Szkoła Podstawowa w Ostrowach	25,0	10	-6,0%	-8,9%	-4,8%	5,5%	4	4	3	1	3
17 Szkoła Podstawowa im. Jana Pawła II w Mochowie	24,6	46	-7,5%	-10,3%	-6,3%	-9,1%	4	6	5	4	2
18 Szkoła Podstawowa w Gozdowie	23,8	72	-10,5%	-13,2%	-9,3%	0,4%	3	7	5	3	3
19 Szkoła Podstawowa im. Władysława Stanisława Reymonta w Szczutowie	23,7	34	-10,9%	-13,6%	-9,7%	0,8%	3	6	3	7	5
20 Publiczna Szkoła Podstawowa w Słupi	23,4	19	-12,0%	-14,7%	-10,9%	-12,5%	3	2	4	1	4
21 Szkoła Podstawowa w Gójsku	23,3	29	-12,4%	-15,1%	-11,2%	-0,9%	3	4	3	4	6
22 Szkoła Podstawowa w Lelicach	22,5	17	-15,4%	-18,0%	-14,3%	-5,1%	2	2	6	2	3

**pow. sochaczewski**

Średnie wyniki szkół na ucznia a liczba zdających sprawdzian w szkole - dla pow. sochaczewskiego



SPo: 26,8 SWo: 27,4 P|Wo: -2,3% SKo: 26,6 P|Kh: 0,8%

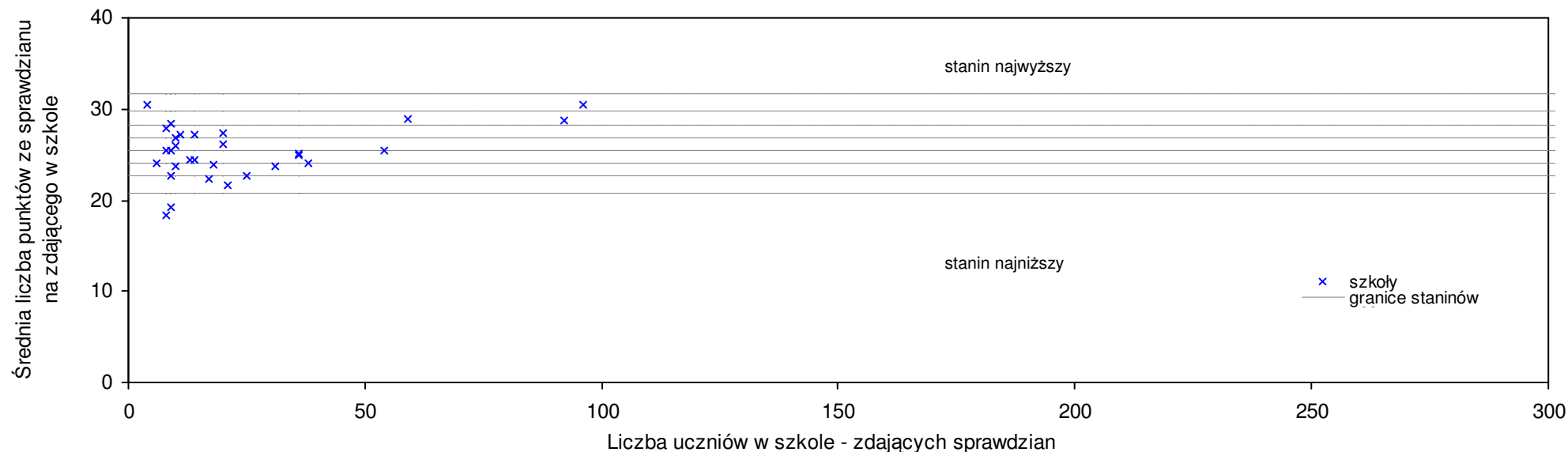
Nazwa szkoły	Dane ze sprawdzianu końcowego za rok 2007					Staniny szkół wg lat				
	SSo	LZ	S Ko	S Wo	S Po	S Go	07	06	05	04

Wyniki ze sprawdzianu końcowego w szkołach podstawowych województwa mazowieckiego - za rok 2007

1	Szkoła Podstawowa im. Mariana Nowickiego w Rybnie	33,0	6	24,1%	20,3%	23,1%	21,6%	9	7	5	7	6
2	Szkoła Podstawowa w Kapturach	31,3	11	17,7%	14,1%	16,7%	22,2%	8	9	8	8	7
3	Szkoła Podstawowa im. Jakuba Kopacza w Nowej Suchej	30,5	22	14,7%	11,2%	13,8%	7,4%	8	7	6	6	4
4	Szkoła Podstawowa w Budkach Piaseckich	30,4	9	14,3%	10,8%	13,4%	11,1%	8	5	5	6	5
5	Szkoła Podstawowa w Kozłowie Szlacheckim	30,1	17	13,2%	9,7%	12,3%	5,9%	8	5	8	6	3
6	Szkoła Podstawowa im. Władysława Jagiełły w Śladowie	28,8	16	8,3%	5,0%	7,4%	1,0%	7	5	5	7	2
7	Szkoła Podstawowa w Feliksowie	28,6	15	7,5%	4,3%	6,7%	7,3%	7	7	2	2	3
8	Szkoła Podstawowa w Brochowie	28,4	40	6,8%	3,5%	5,9%	-0,4%	7	4	5	7	4
9	Szkoła Podstawowa nr 3 im. Bolesława Krzywoustego w Sochaczewie	28,3	138	6,4%	3,2%	5,6%	4,7%	7	7	5	5	5
10	Szkoła Podstawowa nr 4 im. Janusza Korczaka w Sochaczewie	28,1	126	5,6%	2,4%	4,8%	3,9%	6	5	7	6	5
11	Szkoła Podstawowa w Szymanowie	27,9	25	4,9%	1,7%	4,1%	2,0%	6	7	3	4	2
12	Szkoła Podstawowa w Żukowie	27,6	17	3,8%	0,6%	2,9%	3,6%	6	5	8	3	5
13	Szkoła Podstawowa im. Janusza Kusocińskiego w Wyczółkach	27,5	15	3,4%	0,3%	2,6%	3,2%	6	7	2	6	3
14	Szkoła Podstawowa im. Mikołaja Kopernika w Sochaczewie	27,4	27	3,0%	-0,1%	2,2%	2,8%	6	5	6	5	4
15	Szkoła Podstawowa im. Kornela Makuszyńskiego w Kozłowie Biskupim	27,3	42	2,6%	-0,5%	1,8%	-3,9%	6	4	7	7	4
16	Szkoła Podstawowa w Paprotni	27,3	34	2,6%	-0,5%	1,8%	-0,2%	6	6	5	5	4
17	Szkoła Podstawowa w Teresinie	26,8	70	0,8%	-2,3%	0,0%	-2,0%	5	6	7	6	4
18	Szkoła Podstawowa w Janowie	26,7	19	0,4%	-2,7%	-0,4%	13,1%	5	8	3	5	5
19	Szkoła Podstawowa im. Zygmunta Pruskiego w Rybnie	26,0	31	-2,3%	-5,2%	-3,0%	-4,2%	5	4	2	5	4
20	Szkoła Podstawowa im. Marszałka Józefa Piłsudskiego w Iłowie	25,7	40	-3,4%	-6,3%	-4,1%	0,4%	5	2	3	4	3
21	Szkoła Podstawowa w Gawłowie	25,5	22	-4,1%	-7,0%	-4,9%	-4,3%	5	2	4	8	3
22	Szkoła Podstawowa w Giżycach	25,4	17	-4,5%	-7,4%	-5,3%	-0,8%	4	3	4	3	1
23	Szkoła Podstawowa nr 7 im. Fryderyka Chopina w Zespole Szkół w Sochaczewie	25,2	102	-5,3%	-8,1%	-6,0%	-6,8%	4	5	6	5	4
24	Szkoła Podstawowa nr 2 im. Marii Konopnickiej w Sochaczewie	25,0	59	-6,0%	-8,9%	-6,8%	-7,5%	4	4	6	5	4
25	Szkoła Podstawowa w Kurdwanowie	24,9	8	-6,4%	-9,2%	-7,1%	-12,4%	4	3	7	5	4
26	Szkoła Podstawowa im. Żołnierzy Armii Krajowej Cichociemnych w Brzozowie	23,3	27	-12,4%	-15,1%	-13,1%	-9,0%	3	4	9	4	5
27	Szkoła Podstawowa w Młodzieszynie	23,3	48	-12,4%	-15,1%	-13,1%	-1,3%	3	5	5	3	2
28	Szkoła Podstawowa im. gen. bryg. Franciszka Włada w Kamionie	21,8	24	-18,0%	-20,5%	-18,7%	-7,7%	2	2	2	3	1
29	Szkoła Podstawowa w Mokasie	21,3	10	-19,9%	-22,3%	-20,6%	-20,1%	2	4	5	3	3

**pow. sokołowski**

Średnie wyniki szkół na ucznia a liczba zdających sprawdzian w szkole - dla pow. sokołowskiego



SPo: 26,3 SWo: 27,4 P|Wo: -4,0% SKo: 26,6 P|Kh: -1,1%

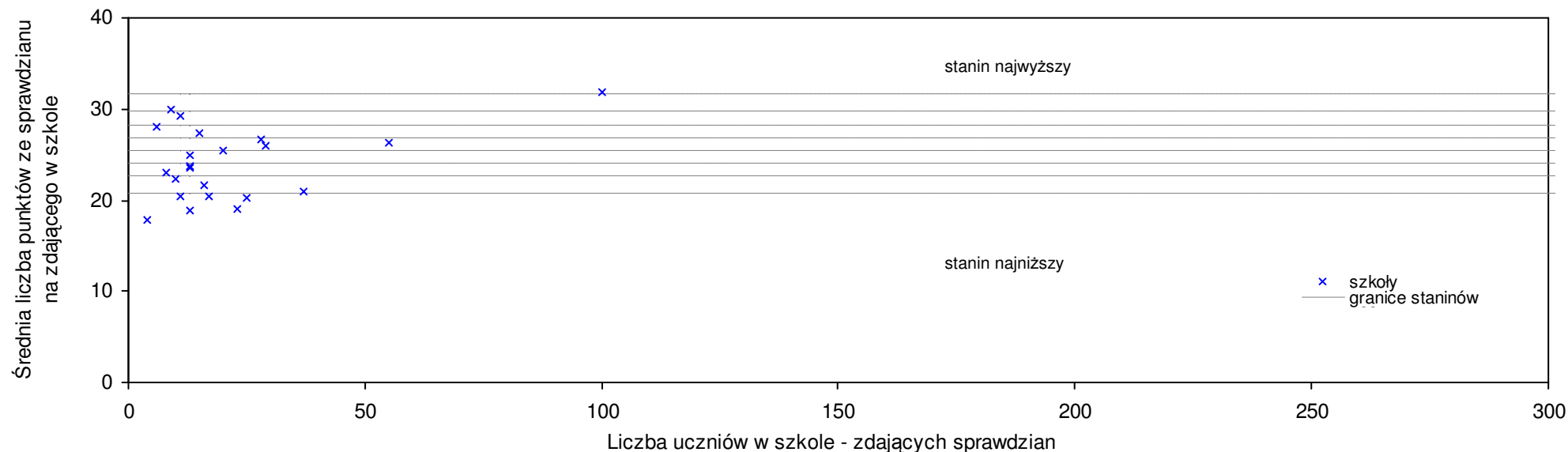
Nazwa szkoły	Dane ze sprawdzianu końcowego za rok 2007						Staniny szkół wg lat				
	SSo	LZ	S Ko	S Wo	S Po	S Go	07	06	05	04	03
1 Publiczna Szkoła Podstawowa nr 1 w Sokolowie Podlaskim	30,5	96	14,7%	11,2%	15,9%	3,4%	8	7	6	8	6
2 Szkoła Podstawowa w Kiełpińcu	30,5	4	14,7%	11,2%	15,9%	17,8%	8	3	3	5	5
3 Publiczna Szkoła Podstawowa nr 2 w Sokolowie Podlaskim	29,0	59	9,0%	5,7%	10,2%	-1,7%	7	8	8	6	7
4 Publiczna Szkoła Podstawowa nr 4 im. ks. gen. Stanisława Brzóska w Sokolowie Podlaskim	28,8	92	8,3%	5,0%	9,4%	-2,4%	7	7	5	5	5
5 Szkoła Podstawowa w Zespole Szkół w Dzierzbach	28,4	9	6,8%	3,5%	7,9%	10,6%	7	3	6	4	5
6 Szkoła Podstawowa im. Janusza Korczaka w Zespole Oświatowym w Grochowie	27,9	8	4,9%	1,7%	6,0%	13,7%	6	6	7	7	4
7 Publiczna Szkoła Podstawowa w Skrzyszewie	27,4	20	3,0%	-0,1%	4,1%	7,3%	6	8	9	8	5
8 Publiczna Szkoła Podstawowa w Bujalach Mikoszach	27,1	14	1,9%	-1,2%	3,0%	5,5%	6	7	5	5	8
9 Publiczna Szkoła Podstawowa w Czekanowie	27,1	11	1,9%	-1,2%	3,0%	5,5%	6	4	6	3	9
10 Szkoła Podstawowa w Łazowie	26,9	10	1,1%	-1,9%	2,2%	3,9%	6	7	7	7	6
11 Szkoła Podstawowa w Zembrowie	26,2	20	-1,5%	-4,5%	-0,5%	8,4%	5	3	4	6	3
12 Szkoła Podstawowa w Czerwoncu	26,0	10	-2,3%	-5,2%	-1,2%	5,9%	5	2	6	6	4

Wyniki ze sprawdzianu końcowego w szkołach podstawowych województwa mazowieckiego - za rok 2007

13	Publiczna Szkoła Podstawowa w Rytelach Olechnych	25,4	8	-4,5%	-7,4%	-3,5%	4,3%	4	3	4	6	1
14	Publiczna Szkoła Podstawowa w Telakach	25,4	9	-4,5%	-7,4%	-3,5%	5,8%	4	2	4	3	5
15	Szkoła Podstawowa im. Stefana Kardynała Wyszyńskiego w Kosowie Lackim	25,4	54	-4,5%	-7,4%	-3,5%	5,8%	4	5	3	4	2
16	Szkoła Podstawowa w Sterdyni	25,1	36	-5,6%	-8,5%	-4,6%	-3,1%	4	7	5	3	4
17	Publiczna Szkoła Podstawowa w Repkach	24,9	36	-6,4%	-9,2%	-5,4%	-2,5%	4	5	7	6	4
18	Publiczna Szkoła Podstawowa w Wyróżbach	24,4	13	-8,3%	-11,0%	-7,3%	-4,4%	4	4	3	8	3
19	Szkoła Podstawowa w Zespole Oświatowym w Przywózkach	24,4	14	-8,3%	-11,0%	-7,3%	-0,6%	4	2	7	5	6
20	Szkoła Podstawowa w Zespole Szkół w Jabłonie Lackiej	24,1	38	-9,4%	-12,1%	-8,4%	-6,2%	3	6	6	4	3
21	Publiczna Szkoła Podstawowa w Kożuchowie	24,0	6	-9,8%	-12,5%	-8,8%	7,9%	3	5	5	7	3
22	Publiczna Szkoła Podstawowa w Ceranowie	23,9	18	-10,2%	-12,9%	-9,2%	-1,9%	3	4	6	7	4
23	Publiczna Szkoła Podstawowa w Niecieczy	23,8	10	-10,5%	-13,2%	-9,6%	-1,5%	3	6	5	7	5
24	Publiczna Szkoła Podstawowa w Zespole Oświatowym im. Marianny Frąckowiak w Skibniewie	23,8	31	-10,5%	-13,2%	-9,6%	-3,0%	3	4	3	5	3
25	Szkoła Podstawowa w Zespole Oświatowym w Nowej Wsi	22,7	9	-14,7%	-17,2%	-13,8%	-7,5%	3	4	6	2	5
26	Publiczna Szkoła Podstawowa w Sabniach	22,7	25	-14,7%	-17,2%	-13,8%	-6,1%	3	5	5	3	3
27	Publiczna Szkoła Podstawowa w Zespole Oświatowym w Rozbitym Kamieniu	22,4	17	-15,8%	-18,3%	-14,9%	0,7%	2	5	7	6	3
28	Szkoła Podstawowa w Bielanach Jarosławach	21,6	21	-18,8%	-21,3%	-17,9%	-2,9%	2	3	5	4	1
29	Szkoła Podstawowa w Wólce Okragliku	19,2	9	-27,8%	-30,0%	-27,1%	-20,0%	1	4	6	2	3
30	Publiczna Szkoła Podstawowa w Rytelach Święckich	18,4	8	-30,8%	-32,9%	-30,1%	-23,3%	1	3	1	5	3

**pow. szydlowiecki**

Średnie wyniki szkół na ucznia a liczba zdających sprawdzian w szkole - dla pow. szydlowieckiego



SPO: 25,4 SWo: 27,4 P|Wo: -7,3% SKo: 26,6 P|Kh: -4,4%

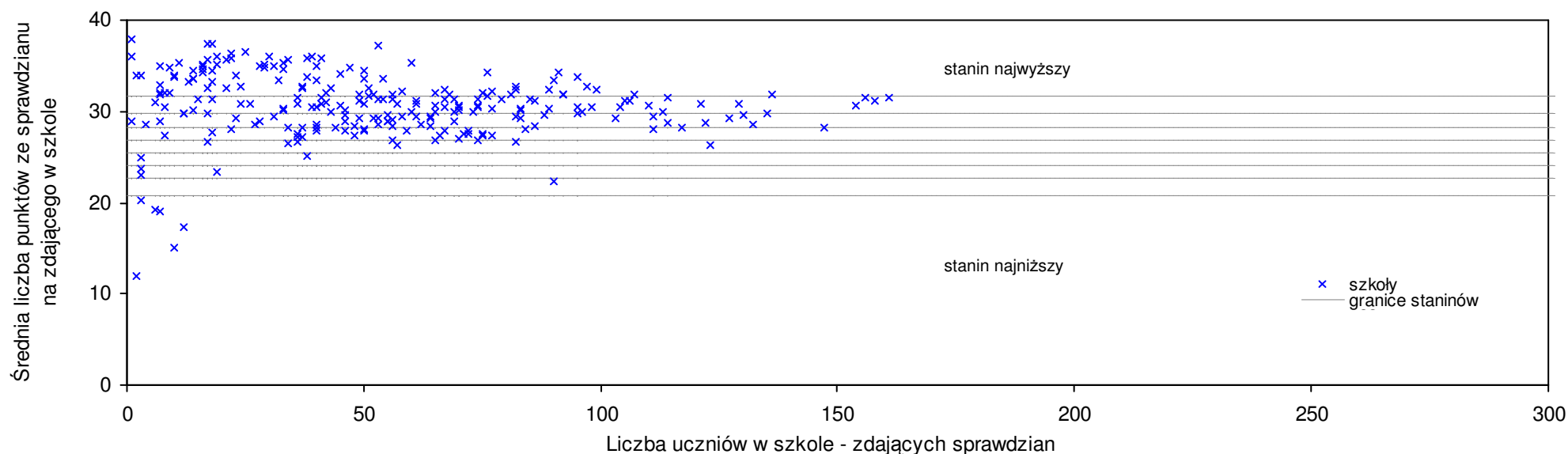
Nazwa szkoły	Dane ze sprawdzianu końcowego za rok 2007						Staniny szkół wg lat				
	SSo	LZ	S Ko	S Wo	S Po	S Go	07	06	05	04	03
1 Publiczna Szkoła Podstawowa nr 1 im. Jana III Sobieskiego w Szydłowcu	31,9	100	19,9%	16,3%	25,5%	18,4%	9	7	5	5	3
2 Publiczna Szkoła Podstawowa w Pawłowie	30,0	9	12,8%	9,4%	18,0%	14,1%	8	9	2	7	3
3 Publiczna Szkoła Podstawowa w Cukrówce	29,3	11	10,2%	6,8%	15,3%	11,4%	7	6	1	7	3
4 Publiczna Szkoła Podstawowa w Nowym Dworze	28,0	6	5,3%	2,1%	10,1%	11,4%	6	7	6	5	2
5 Publiczna Szkoła Podstawowa w Bieszkowie Dolnym	27,3	15	2,6%	-0,5%	7,4%	6,5%	6	3	4	5	3
6 Publiczna Szkoła Podstawowa w Chlewiskach	26,6	28	0,0%	-3,0%	4,6%	1,2%	5	5	3	5	4
7 Publiczna Szkoła Podstawowa nr 2 w Szydłowcu	26,4	55	-0,8%	-3,8%	3,9%	-2,0%	5	7	6	6	3
8 Publiczna Szkoła Podstawowa im. Tadeusza Kościuszki w Zespole Szkół Publicznych w Jastrzębiu	26,0	29	-2,3%	-5,2%	2,3%	3,5%	5	5	4	3	3
9 Publiczna Szkoła Podstawowa w Gąsawach Rządowych	25,4	20	-4,5%	-7,4%	-0,1%	1,1%	4	5	4	3	4
10 Publiczna Szkoła Podstawowa w Zdziechowie	24,9	13	-6,4%	-9,2%	-2,0%	-7,6%	4	2	2	1	1
11 Publiczna Szkoła Podstawowa w Woli Lipienieckiej	23,7	13	-10,9%	-13,6%	-6,8%	-5,7%	3	5	3	5	2
12 Publiczna Szkoła Podstawowa w Zbijowie Małym	23,7	13	-10,9%	-13,6%	-6,8%	-7,5%	3	5	7	3	2

### Wyniki ze sprawdzianu końcowego w szkołach podstawowych województwa mazowieckiego - za rok 2007

13	Publiczna Szkoła Podstawowa w Budkach	23,6	13	-11,3%	-14,0%	-7,2%	-10,2%	3	9	2	7	3
14	Publiczna Szkoła Podstawowa w Sadku	23,0	8	-13,5%	-16,2%	-9,5%	-14,6%	3	7	5	3	3
15	Publiczna Szkoła Podstawowa im. kpt. GL Józefa Rogulskiego "Wilka" w Skłobach	22,3	10	-16,2%	-18,7%	-12,3%	-15,2%	2	3	5	2	2
16	Publiczna Szkoła Podstawowa w Wysokiej	21,7	16	-18,4%	-20,9%	-14,6%	-19,5%	2	4	1	7	1
17	Publiczna Szkoła Podstawowa w Zespole Szkół w Majdowie	21,0	37	-21,1%	-23,4%	-17,4%	-22,0%	2	2	2	2	1
18	Publiczna Szkoła Podstawowa w Ciepłej	20,5	11	-22,9%	-25,3%	-19,4%	2,7%	1	6	2	1	2
19	Publiczna Szkoła Podstawowa w Guzowie	20,4	17	-23,3%	-25,6%	-19,7%	2,2%	1	5	2	3	1
20	Publiczna Szkoła Podstawowa w Walsnowie	20,3	25	-23,7%	-26,0%	-20,1%	1,7%	1	2	3	1	2
21	Publiczna Szkoła Podstawowa im. Józefa Brandta w Orońsku	19,0	23	-28,6%	-30,7%	-25,3%	-4,8%	1	6	3	3	2
22	Publiczna Szkoła Podstawowa w Wysocku	18,9	13	-28,9%	-31,1%	-25,6%	-29,8%	1	4	2	4	1
23	Publiczna Szkoła Podstawowa w Śmiałowie	17,8	4	-33,1%	-35,1%	-30,0%	-29,2%	1	3	6	6	3

## Warszawa

Średnie wyniki szkół na ucznia a liczba zdających sprawdzian w szkole - dla m.st. Warszawa



SPo: 30,5    SWo: 27,4    P|Wo: 11,0%    SKo: 26,6    P|Kh: 14,5%

Nazwa szkoły	Dane ze sprawdzianu końcowego za rok 2007					Staniny szkół wg lat				
	SSo	LZ	S Ko	S Wo	S Po	S Go	07	06	05	04



Wyniki ze sprawdzianu końcowego w szkołach podstawowych województwa mazowieckiego - za rok 2007

1	Szkoła Podstawowa nr 9 Społecznego Towarzystwa Oświatowego w Warszawie	38,0	1	42,9%	38,5%	24,8%	24,8%	9	9	9	9	6
2	Społeczna Szkoła Podstawowa nr 16 Społecznego Towarzystwa Oświatowego w Warszawie	37,4	18	40,6%	36,3%	22,8%	22,8%	9	9	9	9	9
3	Prywatna Szkoła Podstawowa nr 92 w Warszawie	37,4	17	40,6%	36,3%	22,8%	22,8%	9	9	9	9	9
4	Prywatna Szkoła Podstawowa nr 6 Sióstr Niepokalanek im. bł. Marii Marceliny Darowskiej w Warszawie	37,2	53	39,8%	35,6%	22,2%	22,2%	9	9			
5	Prywatna Żeńska Szkoła Podstawowa nr 78 im. Cecylii Plater-Zyberkówny w Warszawie	36,6	25	37,6%	33,4%	20,2%	20,2%	9	9	9	9	9
6	Państwowa Ogólnokształcąca Szkoła Muzyczna I st. im. Emila Młynarskiego w Warszawie	36,4	22	36,8%	32,7%	19,5%	19,5%	9	9	9	9	9
7	Prywatna Szkoła Podstawowa nr 98 Didasko w Warszawie	36,1	39	35,7%	31,6%	18,6%	18,6%	9	9	9	9	8
8	Niepubliczna Szkoła Podstawowa nr 47 Fundacji Primus w Warszawie	36,1	30	35,7%	31,6%	18,6%	18,6%	9	9	9	9	9
9	Prywatna Szkoła Podstawowa nr 41 w Warszawie	36,1	19	35,7%	31,6%	18,6%	18,6%	9	9	9	9	9
10	Szkoła Podstawowa nr 56 przy Dziecięcym Szpitalu Klinicznym im. prof. Władysława Szenajcha w Warszawie	36,0	1	35,3%	31,2%	18,2%	18,2%	9	2	9	1	3
11	Szkoła Podstawowa im. św. Franciszka w Warszawie	35,9	22	35,0%	30,9%	17,9%	17,9%	9	9	9	9	9
12	Szkoła Podstawowa nr 20 Fundacji Szkolnej w Warszawie	35,9	41	35,0%	30,9%	17,9%	17,9%	9	9	9	9	9
13	Szkoła Podstawowa nr 3 Przymierza Rodzin w Warszawie	35,8	38	34,6%	30,5%	17,6%	17,6%	9	9	9	9	
14	Społeczna Szkoła Podstawowa nr 2 Społecznego Towarzystwa Oświatowego w Warszawie	35,7	21	34,2%	30,1%	17,2%	17,2%	9	9	9	9	9
15	Ogólnokształcąca Szkoła Muzyczna I st. im. Karola Szymanowskiego w Warszawie	35,6	34	33,8%	29,8%	16,9%	16,9%	9	9	9	9	8
16	Szkoła Podstawowa Kolegium Zakonu Pijarów w Warszawie	35,6	17	33,8%	29,8%	16,9%	16,9%	9	9	9	9	8
17	Szkoła Podstawowa nr 112 Przymierza Rodzin im. Jana Pawła II w Warszawie	35,4	60	33,1%	29,1%	16,3%	16,3%	9	9	9	9	8
18	Społeczna Szkoła Podstawowa nr 10 im. Kardynała Stefana Wyszyńskiego Społecznego Towarzystwa Oświatowego w Warszawie	35,3	33	32,7%	28,7%	15,9%	15,9%	9	9	9	9	8
19	Szkoła Podstawowa nr 63 w Zespole Szkół Prywatnych w Warszawie	35,3	11	32,7%	28,7%	15,9%	15,9%	9	9	9	9	8
20	Społeczna Szkoła Podstawowa nr 14 im. Dzieci Zjednoczonej Europy w Zespole Szkół Ogólnokształcących w Warszawie	35,2	16	32,3%	28,3%	15,6%	15,6%	9	9	9	9	9
21	Społeczna Szkoła Podstawowa nr 30 Społecznego Towarzystwa Oświatowego w Warszawie	35,2	29	32,3%	28,3%	15,6%	15,6%	9	9	9	9	9
22	Szkoła Podstawowa nr 2 Przymierza Rodzin w Warszawie	35,2	19	32,3%	28,3%	15,6%	15,6%	9	9	9	9	
23	Ogólnokształcąca Szkoła Muzyczna I st. im. Grażyny Bacewicz w Warszawie	35,0	40	31,6%	27,6%	14,9%	14,9%	9	9	9	9	8
24	Społeczna Szkoła Podstawowa nr 26 w Warszawie	35,0	28	31,6%	27,6%	14,9%	14,9%	9	9	9	9	8
25	Szkoła Podstawowa nr 24 Społecznego Towarzystwa Oświatowego w Warszawie	34,9	31	31,2%	27,2%	14,6%	14,6%	9	9	9	9	9
26	Szkoła Podstawowa Niepubliczna nr 81 Fundacji "Rodzice Dzieciom" w Warszawie	34,9	16	31,2%	27,2%	14,6%	14,6%	9	9	9	9	9
27	Prywatna Szkoła Podstawowa nr 62 w Warszawie	34,9	7	31,2%	27,2%	14,6%	14,6%	9	9	9	9	9
28	Szkoła Podstawowa Niepubliczna nr 74 w Warszawie	34,8	29	30,8%	26,9%	14,3%	14,3%	9	9	9	9	9
29	Waldorfska Szkoła Podstawowa nr 71 w Warszawie	34,8	9	30,8%	26,9%	14,3%	14,3%	9	9	9	5	6
30	Szkoła Podstawowa nr 303 w Warszawie	34,8	47	30,8%	26,9%	14,3%	14,3%	9	9	9	9	9
31	Szkoła Podstawowa nr 86 Stowarzyszenia Kultury i Edukacji w Warszawie	34,6	16	30,1%	26,1%	13,6%	13,6%	9	9	9	9	9
32	Społeczna Szkoła Podstawowa nr 1 Społecznego Towarzystwa Oświatowego w Warszawie	34,6	33	30,1%	26,1%	13,6%	13,6%	9	9	9	9	9
33	Szkoła Podstawowa Sióstr Felicjanek nr 28 w Warszawie	34,4	50	29,3%	25,4%	13,0%	13,0%	9	9	9	9	9
34	Społeczna Szkoła Podstawowa nr 5 Społecznego Towarzystwa Oświatowego w Warszawie	34,4	14	29,3%	25,4%	13,0%	13,0%	9	9	9	9	9
35	Prywatna Szkoła Podstawowa nr 51 w Warszawie	34,4	18	29,3%	25,4%	13,0%	13,0%	9	9	9	9	9
36	Społeczna Szkoła Podstawowa nr 4 Społecznego Towarzystwa Oświatowego w Warszawie	34,3	16	28,9%	25,0%	12,6%	12,6%	9	9	9	9	8
37	Szkoła Podstawowa nr 16 w Warszawie	34,2	91	28,6%	24,7%	12,3%	12,3%	9	9	8	9	
38	Szkoła Podstawowa z Oddziałami Integracyjnymi nr 280 w Warszawie	34,2	76	28,6%	24,7%	12,3%	12,3%	9	9	9	9	8

Wyniki ze sprawdzianu końcowego w szkołach podstawowych województwa mazowieckiego - za rok 2007

39	Szkoła Podstawowa nr 205 im. Żołnierzy Powstania Warszawskiego w Warszawie	34,1	45	28,2%	24,3%	12,0%	12,0%	9	9	9	9	9
40	Społeczna Szkoła Podstawowa nr 12 w Warszawie	34,0	23	27,8%	24,0%	11,7%	11,7%	9	9	9	9	9
41	Prywatna Szkoła Podstawowa nr 114 w Warszawie	34,0	3	27,8%	24,0%	11,7%	11,7%	9	9	9	9	9
42	Prywatna Szkoła Podstawowa nr 83 w Warszawie	34,0	2	27,8%	24,0%	11,7%	11,7%	9	6		8	
43	Brytyjska Szkoła Podstawowa nr 91 w Warszawie	33,9	10	27,4%	23,6%	11,3%	11,3%	9	9	8	6	5
44	Amerykańska Szkoła Podstawowa Niepubliczna nr 44 w Warszawie	33,8	10	27,1%	23,2%	11,0%	11,0%	9	9	8	8	8
45	Szkoła Podstawowa nr 115 im. Wandy Turowskiej w Warszawie	33,8	38	27,1%	23,2%	11,0%	11,0%	9	8	9	8	4
46	Szkoła Podstawowa z Oddziałami Sportowymi nr 319 im. Marii Kann w Warszawie	33,7	95	26,7%	22,9%	10,7%	10,7%	9	9	9	8	8
47	Szkoła Podstawowa nr 310 im. Michała Byliny w Warszawie	33,6	54	26,3%	22,5%	10,3%	10,3%	9	8	9	9	9
48	Ogólnokształcąca Szkoła Muzyczna I st. w Warszawie	33,6	14	26,3%	22,5%	10,3%	10,3%	9	9	8	9	6
49	Społeczna Szkoła Podstawowa nr 11 Społecznego Towarzystwa Oświatowego w Warszawie	33,6	14	26,3%	22,5%	10,3%	10,3%	9	9	9	9	9
50	Szkoła Podstawowa nr 190 w Warszawie	33,6	50	26,3%	22,5%	10,3%	10,3%	9	9	7	8	7
51	Ogólnokształcąca Szkoła Muzyczna I st. im. Stanisława Moniuszki w Warszawie	33,5	32	25,9%	22,1%	10,0%	10,0%	9	9	8	9	9
52	Szkoła Podstawowa nr 343 z Oddziałami Integracyjnymi w Warszawie	33,5	40	25,9%	22,1%	10,0%	10,0%	9	7	9	8	7
53	Szkoła Podstawowa nr 204 im. 19 Pułku Ułanów Wołyńskich w Warszawie	33,4	90	25,6%	21,8%	9,7%	9,7%	9	7	7	8	8
54	Prywatna Szkoła Podstawowa nr 94 Lauder-Morasha w Warszawie	33,2	18	24,8%	21,0%	9,0%	9,0%	9	8	9	9	9
55	Społeczna Szkoła Podstawowa nr 13 im. Lotników Amerykańskich w Warszawie	33,2	13	24,8%	21,0%	9,0%	9,0%	9	9	9	8	9
56	Szkoła Podstawowa Niepubliczna nr 38 w Warszawie	32,9	7	23,7%	19,9%	8,0%	8,0%	9	9	8	8	8
57	Katolicka Szkoła Podstawowa nr 7 w Warszawie	32,8	24	23,3%	19,6%	7,7%	7,7%	9	9	9	9	9
58	Szkoła Podstawowa nr 34 im. Stanisława Dubois w Warszawie	32,8	37	23,3%	19,6%	7,7%	7,7%	9	7	8	6	7
59	Szkoła Podstawowa nr 175 w Warszawie	32,7	97	22,9%	19,2%	7,4%	7,4%	9	8	8	7	8
60	Szkoła Podstawowa nr 100 w Warszawie	32,7	82	22,9%	19,2%	7,4%	7,4%	9	9	9	9	9
61	Szkoła Podstawowa Integracyjna nr 339 im. Raoula Wallenberga w Warszawie	32,5	37	22,2%	18,5%	6,7%	6,7%	9	9	9	8	8
62	Szkoła Podstawowa nr 330 w Warszawie	32,5	51	22,2%	18,5%	6,7%	6,7%	9	8	9	9	8
63	Szkoła Podstawowa Niepubliczna nr 49 Fundacji Edukacyjnej "Varsovia" w Warszawie	32,5	17	22,2%	18,5%	6,7%	6,7%	9	9	9	9	9
64	Ogólnokształcąca Szkoła Baletowa im. Romana Turczynowicza w Warszawie	32,5	21	22,2%	18,5%	6,7%	6,7%	9	7	8	6	6
65	Szkoła Podstawowa nr 118 im. Przyjaciół Mazowsza w Warszawie	32,5	43	22,2%	18,5%	6,7%	6,7%	9	8	7	8	6
66	Szkoła Podstawowa nr 150 w Zespole Szkół nr 46 w Warszawie	32,4	82	21,8%	18,1%	6,4%	6,4%	9	9	9	9	8
67	Szkoła Podstawowa nr 212 w Warszawie	32,3	89	21,4%	17,8%	6,1%	6,1%	9	8	8	8	8
68	Szkoła Podstawowa nr 307 w Warszawie	32,3	67	21,4%	17,8%	6,1%	6,1%	9	8	9	8	6
69	Szkoła Podstawowa nr 340 w Warszawie	32,3	99	21,4%	17,8%	6,1%	6,1%	9	9	9	9	8
70	Szkoła Podstawowa nr 289 w Warszawie	32,2	77	21,1%	17,4%	5,7%	5,7%	9	9	9	9	8
71	Szkoła Podstawowa nr 203 w Warszawie	32,2	58	21,1%	17,4%	5,7%	5,7%	9	8	7	8	7
72	Społeczna Szkoła Podstawowa Integracyjna nr 100 Społecznego Towarzystwa Oświatowego w Warszawie	32,1	7	20,7%	17,0%	5,4%	5,4%	9	9	9	9	9
73	Szkoła Podstawowa nr 210 w Warszawie	32,1	42	20,7%	17,0%	5,4%	5,4%	9	8	8	6	6
74	Szkoła Podstawowa nr 336 w Warszawie	32,1	75	20,7%	17,0%	5,4%	5,4%	9	9	9	9	8
75	Katolicka Szkoła Podstawowa nr 109 Stowarzyszenia Przyjaciół Szkół Katolickich w Warszawie	32,1	8	20,7%	17,0%	5,4%	5,4%	9	9	9	7	9
76	Szkoła Podstawowa nr 69 w Warszawie	32,0	65	20,3%	16,7%	5,1%	5,1%	9	9	8	8	7
77	Międzynarodowa Europejska Szkoła Podstawowa w Warszawie - International European School Warsaw	32,0	9	20,3%	16,7%	5,1%	5,1%	9	8	3	9	5

Wyniki ze sprawdzianu końcowego w szkołach podstawowych województwa mazowieckiego - za rok 2007

78 Szkoła Podstawowa nr 267 w Warszawie	31,9	52	19,9%	16,3%	4,8%	4,8%	9	9	9	9	7
79 Szkoła Podstawowa z Oddziałami Integracyjnymi nr 301 im. Zygmunta Berlinga w Zespole Szkolno-Przedszkolnym nr 2 w Warszawie	31,9	136	19,9%	16,3%	4,8%	4,8%	9	8	9	9	7
80 Szkoła Podstawowa nr 173 w Warszawie	31,9	92	19,9%	16,3%	4,8%	4,8%	9	9	9	9	9
81 Katolicka Szkoła Podstawowa Stowarzyszenia Przyjaciół Szkół Katolickich w Warszawie	31,9	7	19,9%	16,3%	4,8%	4,8%	9	9	9	9	7
82 Szkoła Podstawowa nr 75 w Warszawie	31,9	81	19,9%	16,3%	4,8%	4,8%	9	9	9	9	8
83 Szkoła Podstawowa nr 168 w Warszawie	31,8	107	19,5%	15,9%	4,4%	4,4%	9	8	9	9	9
84 Szkoła Podstawowa nr 133 w Warszawie	31,8	56	19,5%	15,9%	4,4%	4,4%	9	8	7	8	6
85 Szkoła Podstawowa z Oddziałami Integracyjnymi nr 68 w Warszawie	31,8	92	19,5%	15,9%	4,4%	4,4%	9	7	8	8	5
86 Szkoła Podstawowa nr 12 w Warszawie	31,8	68	19,5%	15,9%	4,4%	4,4%	9	9	8	8	8
87 Szkoła Podstawowa nr 86 w Warszawie	31,8	49	19,5%	15,9%	4,4%	4,4%	9	8	9	9	7
88 Szkoła Podstawowa nr 218 im. Michała Kajki w Warszawie	31,7	76	19,2%	15,6%	4,1%	4,1%	8	8	9	9	8
89 Szkoła Podstawowa nr 1 im. Gustawa Morcinka w Warszawie	31,7	51	19,2%	15,6%	4,1%	4,1%	8	8	8	5	5
90 Szkoła Podstawowa nr 33 w Warszawie	31,6	41	18,8%	15,2%	3,8%	3,8%	8	6	7	8	6
91 Szkoła Podstawowa z Oddziałami Integracyjnymi nr 341 w Warszawie	31,5	114	18,4%	14,8%	3,4%	3,4%	8	8	9	8	7
92 Szkoła Podstawowa z Oddziałami Integracyjnymi nr 342 w Warszawie	31,5	161	18,4%	14,8%	3,4%	3,4%	8	8	8	8	6
93 Szkoła Podstawowa nr 313 w Warszawie	31,5	36	18,4%	14,8%	3,4%	3,4%	8	9	9	9	8
94 Szkoła Podstawowa z Oddziałami Integracyjnymi nr 344 w Warszawie	31,5	156	18,4%	14,8%	3,4%	3,4%	8	8	8	8	6
95 Niepubliczna Szkoła Podstawowa nr 61 Pro Futuro w Warszawie	31,4	15	18,0%	14,5%	3,1%	3,1%	8	9	9		
96 Szkoła Podstawowa nr 146 w Warszawie	31,4	74	18,0%	14,5%	3,1%	3,1%	8	8	7	8	6
97 Szkoła Podstawowa nr 103 w Warszawie	31,4	53	18,0%	14,5%	3,1%	3,1%	8	8	9	8	6
98 Szkoła Podstawowa nr 300 w Warszawie	31,4	85	18,0%	14,5%	3,1%	3,1%	8	8	9	8	8
99 Szkoła Podstawowa nr 10 im. Grzegorza Piramowicza w Warszawie	31,4	54	18,0%	14,5%	3,1%	3,1%	8	9	9	8	9
100 Szkoła Podstawowa nr 323 w Warszawie	31,4	56	18,0%	14,5%	3,1%	3,1%	8	9	9	8	8
101 Szkoła Podstawowa nr 185 w Warszawie	31,4	79	18,0%	14,5%	3,1%	3,1%	8	9	9	8	7
102 Szkoła Podstawowa nr 23 w Warszawie	31,3	69	17,7%	14,1%	2,8%	2,8%	8	9	9	8	7
103 Publiczna Szkoła Podstawowa Społecznego Towarzystwa Szkół w Warszawie	31,3	18	17,7%	14,1%	2,8%	2,8%	8	8	9	9	9
104 Szkoła Podstawowa nr 65 im. Władysława Orkana w Warszawie	31,3	67	17,7%	14,1%	2,8%	2,8%	8	9	9	8	7
105 Szkoła Podstawowa nr 81 im. Lucjana Rudnickiego w Warszawie	31,2	49	17,3%	13,7%	2,5%	2,5%	8	8	7	7	7
106 Szkoła Podstawowa nr 94 im. Pierwszego Marszałka Polski Józefa Piłsudskiego w Warszawie	31,2	105	17,3%	13,7%	2,5%	2,5%	8	8	7	8	8
107 Szkoła Podstawowa nr 293 im. Jana Kochanowskiego w Warszawie	31,1	106	16,9%	13,4%	2,1%	2,1%	8	8	9	8	7
108 Szkoła Podstawowa nr 96 im. Ireny Kosmowskiej w Warszawie	31,1	61	16,9%	13,4%	2,1%	2,1%	8	8	8	8	7
109 Szkoła Podstawowa nr 88 w Warszawie	31,1	86	16,9%	13,4%	2,1%	2,1%	8	8	8	8	6
110 Szkoła Podstawowa nr 312 im. Ewy Szelburg-Zarembiny w Warszawie	31,1	158	16,9%	13,4%	2,1%	2,1%	8	8	9	9	7
111 Szkoła Podstawowa nr 287 w Zespole Szkół nr 87 w Samodzielnym Publicznym Dziecym Szpitalu Klinicznym	31,0	6	16,5%	13,0%	1,8%	1,8%	8	8	9	4	8
112 Szkoła Podstawowa nr 31 w Warszawie	31,0	42	16,5%	13,0%	1,8%	1,8%	8	8	9	8	7
113 Szkoła Podstawowa nr 11 im. I Dywizji Kościuszkowskiej w Warszawie	30,9	129	16,2%	12,7%	1,5%	1,5%	8	8	8	7	5
114 Szkoła Podstawowa nr 70 w Warszawie	30,9	50	16,2%	12,7%	1,5%	1,5%	8	9	9	8	7
115 Szkoła Podstawowa nr 222 w Warszawie	30,9	61	16,2%	12,7%	1,5%	1,5%	8	9	9	8	8
116 Szkoła Podstawowa nr 143 w Warszawie	30,8	121	15,8%	12,3%	1,1%	1,1%	8	7	8	8	5

Wyniki ze sprawdzianu końcowego w szkołach podstawowych województwa mazowieckiego - za rok 2007

117	Szkoła Podstawowa nr 157 w Warszawie	30,8	57	15,8%	12,3%	1,1%	1,1%	8	7	6	6	6
118	Szkoła Podstawowa nr 261 im. Stanisława Kostki Potockiego w Warszawie	30,8	24	15,8%	12,3%	1,1%	1,1%	8	7	8	7	6
119	Szkoła Podstawowa nr 107 im. Bronisława Malinowskiego w Warszawie	30,8	41	15,8%	12,3%	1,1%	1,1%	8	9	7	6	8
120	Szkoła Podstawowa nr 112 im. Marii Kownackiej w Warszawie	30,8	36	15,8%	12,3%	1,1%	1,1%	8	7	8	5	3
121	Szkoła Podstawowa nr 169 w Warszawie	30,8	26	15,8%	12,3%	1,1%	1,1%	8	8	6	7	6
122	Szkoła Podstawowa nr 306 w Warszawie	30,7	70	15,4%	11,9%	0,8%	0,8%	8	9	9	8	9
123	Szkoła Podstawowa z Oddziałami Integracyjnymi nr 216 "Klonowego Liścia" w Warszawie	30,7	45	15,4%	11,9%	0,8%	0,8%	8	6	6	7	8
124	Szkoła Podstawowa nr 321 w Warszawie	30,6	154	15,0%	11,6%	0,5%	0,5%	8	8	8	8	7
125	Szkoła Podstawowa nr 316 im. Astrid Lindgren w Warszawie	30,6	110	15,0%	11,6%	0,5%	0,5%	8	8	8	8	5
126	Szkoła Podstawowa nr 220 w Warszawie	30,6	65	15,0%	11,6%	0,5%	0,5%	8	8	8	8	7
127	Szkoła Podstawowa nr 257 w Warszawie	30,6	74	15,0%	11,6%	0,5%	0,5%	8	8	8	8	6
128	Szkoła Podstawowa nr 77 w Warszawie	30,5	74	14,7%	11,2%	0,2%	0,2%	8	9	8	8	7
129	Międzynarodowa Szkoła Podstawowa Meridian - Warszawa	30,5	8	14,7%	11,2%	0,2%	0,2%	8				
130	Szkoła Podstawowa z Oddziałami Integracyjnymi nr 2 w Zespole Szkół z Oddziałami Integracyjnymi nr 80 w Warszawie	30,5	70	14,7%	11,2%	0,2%	0,2%	8	8	7	8	7
131	Szkoła Podstawowa z Oddziałami Integracyjnymi nr 61 w Warszawie	30,5	104	14,7%	11,2%	0,2%	0,2%	8	9	9	8	7
132	Szkoła Podstawowa nr 277 w Warszawie	30,5	95	14,7%	11,2%	0,2%	0,2%	8	8	7	7	6
133	Szkoła Podstawowa nr 76 im. 13 Dywizji Piechoty Strzelców Kresowych w Warszawie	30,5	40	14,7%	11,2%	0,2%	0,2%	8	8	9	8	7
134	Szkoła Podstawowa nr 29 w Warszawie	30,5	39	14,7%	11,2%	0,2%	0,2%	8	8	7	8	7
135	Szkoła Podstawowa nr 246 w Warszawie	30,4	98	14,3%	10,8%	-0,2%	-0,2%	8	8	9	8	5
136	Szkoła Podstawowa nr 92 im. Jana Brzechwy w Warszawie	30,4	67	14,3%	10,8%	-0,2%	-0,2%	8	9	9	8	7
137	Szkoła Podstawowa nr 231 w Warszawie	30,3	33	13,9%	10,5%	-0,5%	-0,5%	8	8	8	9	6
138	Szkoła Podstawowa nr 53 im. gen. Mariusza Zaruskiego w Warszawie	30,3	89	13,9%	10,5%	-0,5%	-0,5%	8	7	8	9	7
139	Szkoła Podstawowa z Oddziałami Integracyjnymi w Warszawie	30,3	83	13,9%	10,5%	-0,5%	-0,5%	8	9	8	8	6
140	Szkoła Podstawowa nr 85 w Warszawie	30,3	77	13,9%	10,5%	-0,5%	-0,5%	8	8	7	8	6
141	Szkoła Podstawowa nr 202 w Warszawie	30,2	33	13,5%	10,1%	-0,8%	-0,8%	8	8	8	8	7
142	Szkoła Podstawowa nr 4 w Warszawie	30,2	83	13,5%	10,1%	-0,8%	-0,8%	8	6	7	6	4
143	Szkoła Podstawowa nr 46 w Warszawie	30,1	70	13,2%	9,7%	-1,1%	-1,1%	8	8	8	9	8
144	Prywatna Szkoła Podstawowa nr 105 w Warszawie	30,1	14	13,2%	9,7%	-1,1%	-1,1%	8	8	9	9	9
145	Szkoła Podstawowa z Oddziałami Integracyjnymi nr 189 w Warszawie	30,1	46	13,2%	9,7%	-1,1%	-1,1%	8	8	7	7	5
146	Szkoła Podstawowa nr 217 w Warszawie	30,0	113	12,8%	9,4%	-1,5%	-1,5%	8	8	8	6	7
147	Szkoła Podstawowa nr 119 w Warszawie	30,0	43	12,8%	9,4%	-1,5%	-1,5%	8	8	5	7	7
148	Szkoła Podstawowa nr 52 w Warszawie	30,0	96	12,8%	9,4%	-1,5%	-1,5%	8	9	8	9	8
149	Szkoła Podstawowa z Oddziałami Integracyjnymi nr 41 w Warszawie	30,0	60	12,8%	9,4%	-1,5%	-1,5%	8	6	6	8	7
150	Szkoła Podstawowa nr 158 im. Jana Kilińskiego w Warszawie	30,0	73	12,8%	9,4%	-1,5%	-1,5%	8	8	9	8	7
151	Szkoła Podstawowa nr 209 w Warszawie	30,0	69	12,8%	9,4%	-1,5%	-1,5%	8	8	8	7	7
152	Szkoła Podstawowa nr 152 im. Marii Dąbrowskiej w Zespole Szkół nr 83 w Warszawie	29,9	65	12,4%	9,0%	-1,8%	-1,8%	8	7	8	8	6
153	Szkoła Podstawowa nr 187 w Warszawie	29,8	95	12,0%	8,6%	-2,1%	-2,1%	8	8	8	7	5
154	Szkoła Podstawowa nr 58 w Warszawie	29,8	12	12,0%	8,6%	-2,1%	-2,1%	8	5	3	2	6
155	Fundacja "Szkoła III Tysiąclecia" w Warszawie	29,8	12	12,0%	8,6%	-2,1%	-2,1%	8	9	9	9	8

Wyniki ze sprawdzianu końcowego w szkołach podstawowych województwa mazowieckiego - za rok 2007

156	Niepubliczna Szkoła Podstawowa nr 97 w Warszawie	29,7	17	11,7%	8,3%	-2,5%	-2,5%	7	9	9	9	5
157	Szkoła Podstawowa nr 80 w Warszawie	29,7	135	11,7%	8,3%	-2,5%	-2,5%	7	8	9	8	6
158	Szkoła Podstawowa z Oddziałami Integracyjnymi nr 120 w Warszawie	29,6	55	11,3%	7,9%	-2,8%	-2,8%	7	7	8	6	5
159	Szkoła Podstawowa nr 141 im. mjra Henryka Sucharskiego w Warszawie	29,6	130	11,3%	7,9%	-2,8%	-2,8%	7	8	6	7	6
160	Szkoła Podstawowa nr 124 im. Stanisława Jachowicza w Warszawie	29,6	46	11,3%	7,9%	-2,8%	-2,8%	7	8	9	9	7
161	Szkoła Podstawowa nr 163 im. Batalionu "Zośka" w Warszawie	29,6	88	11,3%	7,9%	-2,8%	-2,8%	7	8	8	8	7
162	Szkoła Podstawowa Sportowa nr 21 w Warszawie	29,5	31	10,9%	7,5%	-3,1%	-3,1%	7	7	8	7	5
163	Szkoła Podstawowa nr 50 w Warszawie	29,5	111	10,9%	7,5%	-3,1%	-3,1%	7	7	8	6	5
164	Szkoła Podstawowa nr 318 w Warszawie	29,5	61	10,9%	7,5%	-3,1%	-3,1%	7	9	9	8	8
165	Szkoła Podstawowa nr 138 w Warszawie	29,4	58	10,5%	7,2%	-3,4%	-3,4%	7	5	8	7	8
166	Szkoła Podstawowa nr 14 z Oddziałami Integracyjnymi im. Bohaterów Warszawy w Warszawie	29,4	82	10,5%	7,2%	-3,4%	-3,4%	7	8	6	7	6
167	Szkoła Podstawowa nr 263 im. Powstańców Wielkopolskich w Warszawie	29,4	64	10,5%	7,2%	-3,4%	-3,4%	7	8	9	7	7
168	Szkoła Podstawowa nr 214 im. Stanisława Skrypija w Zespole Szkół nr 56 w Warszawie	29,3	64	10,2%	6,8%	-3,8%	-3,8%	7	6	7	8	6
169	Szkoła Podstawowa nr 104 im. Macieja Rataja w Warszawie	29,3	23	10,2%	6,8%	-3,8%	-3,8%	7	7	8	5	3
170	Szkoła Podstawowa z Oddziałami Integracyjnymi nr 275 w Warszawie	29,3	103	10,2%	6,8%	-3,8%	-3,8%	7	8	8	7	8
171	Szkoła Podstawowa nr 84 w Warszawie	29,3	83	10,2%	6,8%	-3,8%	-3,8%	7	8	8	8	6
172	Szkoła Podstawowa nr 154 w Warszawie	29,3	52	10,2%	6,8%	-3,8%	-3,8%	7	7	5	7	6
173	Szkoła Podstawowa nr 42 w Warszawie	29,2	127	9,8%	6,5%	-4,1%	-4,1%	7	5	7	6	5
174	Szkoła Podstawowa nr 264 w Warszawie	29,2	49	9,8%	6,5%	-4,1%	-4,1%	7	7	9	8	7
175	Szkoła Podstawowa z Oddziałami Integracyjnymi nr 223 w Warszawie	29,2	53	9,8%	6,5%	-4,1%	-4,1%	7	8	8	7	8
176	Szkoła Podstawowa nr 298 w Warszawie	29,1	56	9,4%	6,1%	-4,4%	-4,4%	7	8	5	6	4
177	Szkoła Podstawowa nr 254 w Warszawie	29,0	28	9,0%	5,7%	-4,8%	-4,8%	7	5	6	6	3
178	Szkoła Podstawowa Niepubliczna nr 90 w Warszawie	29,0	1	9,0%	5,7%	-4,8%	-4,8%	7	9	4	2	7
179	Szkoła Podstawowa nr 32 im. Małego Powstańca w Warszawie	29,0	55	9,0%	5,7%	-4,8%	-4,8%	7	7	8	8	7
180	Szkoła Podstawowa w Zespole Szkół im. Ewy Szelburg-Zarembiny w Centrum Zdrowia Dziecka w Warszawie	29,0	7	9,0%	5,7%	-4,8%	-4,8%	7	3	8	8	5
181	Szkoła Podstawowa nr 171 w Warszawie	29,0	46	9,0%	5,7%	-4,8%	-4,8%	7	7	6	7	8
182	Szkoła Podstawowa nr 225 im. Józefa Gardeckiego w Warszawie	28,9	69	8,6%	5,4%	-5,1%	-5,1%	7	7	8	6	7
183	Szkoła Podstawowa nr 66 w Warszawie	28,9	55	8,6%	5,4%	-5,1%	-5,1%	7	8	8	7	7
184	Szkoła Podstawowa nr 114 im. Jędrzeja Cierniaka w Warszawie	28,8	114	8,3%	5,0%	-5,4%	-5,4%	7	7	7	8	5
185	Szkoła Podstawowa nr 28 w Warszawie	28,7	122	7,9%	4,6%	-5,7%	-5,7%	7	5	6	8	5
186	Szkoła Podstawowa nr 97 w Warszawie	28,6	53	7,5%	4,3%	-6,1%	-6,1%	7	7	7	7	7
187	Szkoła Podstawowa nr 215 w Warszawie	28,6	62	7,5%	4,3%	-6,1%	-6,1%	7	7	8	7	6
188	Szkoła Podstawowa nr 227 im. kpt. Lucyny Hertz w Warszawie	28,6	27	7,5%	4,3%	-6,1%	-6,1%	7	5	8	8	5
189	Szkoła Podstawowa nr 238 w Warszawie	28,5	132	7,1%	3,9%	-6,4%	-6,4%	7	6	6	6	5
190	Szkoła Podstawowa nr 172 w Warszawie	28,5	40	7,1%	3,9%	-6,4%	-6,4%	7	6	7	6	6
191	Szkoła Podstawowa nr 276 w Warszawie	28,5	4	7,1%	3,9%	-6,4%	-6,4%	7	2	1	4	4
192	Szkoła Podstawowa nr 139 w Warszawie	28,4	64	6,8%	3,5%	-6,7%	-6,7%	7	8	8	7	6
193	Szkoła Podstawowa nr 132 w Warszawie	28,4	86	6,8%	3,5%	-6,7%	-6,7%	7	8	8	8	6
194	Szkoła Podstawowa nr 255 im. Cypriana Kamila Norwida w Warszawie	28,4	56	6,8%	3,5%	-6,7%	-6,7%	7	5	6	6	4

Wyniki ze sprawdzianu końcowego w szkołach podstawowych województwa mazowieckiego - za rok 2007

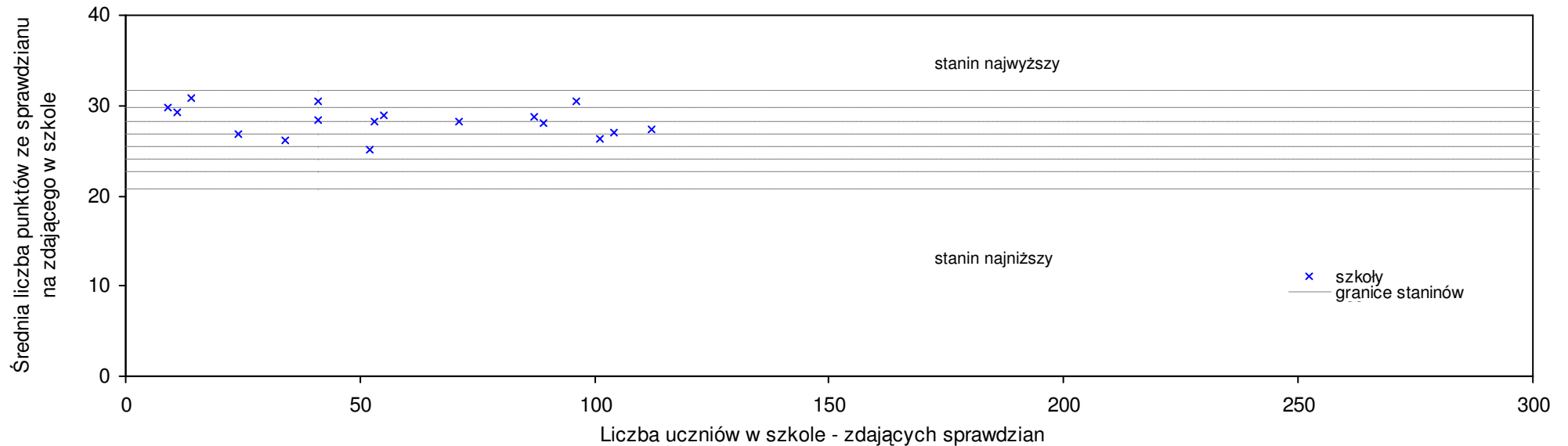
195	Szkoła Podstawowa Sportowa nr 55 w Warszawie	28,4	48	6,8%	3,5%	-6,7%	-6,7%	7	7	8	7	6
196	Szkoła Podstawowa nr 221 im. 5 Kołobrzeskiego Pułku Piechoty w Warszawie	28,3	40	6,4%	3,2%	-7,1%	-7,1%	7	7	8	8	5
197	Szkoła Podstawowa nr 110 w Warszawie	28,3	37	6,4%	3,2%	-7,1%	-7,1%	7	7	8	7	5
198	Szkoła Podstawowa Integracyjna nr 135 im. Marii Kownackiej w Zespole Szkół Integracyjnych nr 75 w Warszawie	28,3	34	6,4%	3,2%	-7,1%	-7,1%	7	7	6	8	6
199	Szkoła Podstawowa nr 285 w Warszawie	28,3	117	6,4%	3,2%	-7,1%	-7,1%	7	6	7	6	5
200	Szkoła Podstawowa nr 279 w Warszawie	28,3	44	6,4%	3,2%	-7,1%	-7,1%	7	7	8	8	5
201	Szkoła Podstawowa nr 258 w Warszawie	28,2	147	6,0%	2,8%	-7,4%	-7,4%	6	6	5	6	3
202	Szkoła Podstawowa nr 127 w Warszawie	28,1	111	5,6%	2,4%	-7,7%	-7,7%	6	4	5	3	4
203	Szkoła Podstawowa nr 234 im. Juliana Tuwima w Warszawie	28,1	50	5,6%	2,4%	-7,7%	-7,7%	6	8	7	7	6
204	Szkoła Podstawowa nr 314 w Warszawie	28,0	84	5,3%	2,1%	-8,0%	-8,0%	6	6	7	7	5
205	Szkoła Podstawowa nr 140 im. Kazimierza Jeżewskiego w Warszawie	28,0	22	5,3%	2,1%	-8,0%	-8,0%	6	7	8	7	6
206	Szkoła Podstawowa nr 211 im. Janusza Korczaka w Warszawie	27,9	46	4,9%	1,7%	-8,4%	-8,4%	6	8	8	8	6
207	Szkoła Podstawowa nr 166 w Warszawie	27,9	59	4,9%	1,7%	-8,4%	-8,4%	6	4	5	7	4
208	Szkoła Podstawowa nr 26 w Warszawie	27,9	72	4,9%	1,7%	-8,4%	-8,4%	6	5	6	7	5
209	Szkoła Podstawowa z Oddziałami Integracyjnymi nr 236 im. chor. Józefa Paczkowskiego w Warszawie	27,8	40	4,5%	1,3%	-8,7%	-8,7%	6	5	6	7	7
210	Szkoła Podstawowa nr 109 w Warszawie	27,8	50	4,5%	1,3%	-8,7%	-8,7%	6	8	8	7	6
211	Szkoła Podstawowa nr 25 im. Komisji Edukacji Narodowej w Warszawie	27,8	67	4,5%	1,3%	-8,7%	-8,7%	6	7	9	8	8
212	Szkoła Podstawowa nr 128 w Warszawie	27,7	18	4,1%	1,0%	-9,0%	-9,0%	6	8	5	8	9
213	Szkoła Podstawowa nr 195 im. Króla Maciusia I w Warszawie	27,6	75	3,8%	0,6%	-9,4%	-9,4%	6	6	7	6	5
214	Szkoła Podstawowa Integracyjna nr 317 w Warszawie	27,6	36	3,8%	0,6%	-9,4%	-9,4%	6	8	8	8	6
215	Szkoła Podstawowa nr 60 w Warszawie	27,5	72	3,4%	0,3%	-9,7%	-9,7%	6	7	7	8	8
216	Szkoła Podstawowa nr 273 im. dra Aleksandra Landy w Warszawie	27,5	71	3,4%	0,3%	-9,7%	-9,7%	6	6	6	6	5
217	Szkoła Podstawowa nr 48 w Warszawie	27,4	66	3,0%	-0,1%	-10,0%	-10,0%	6	6	7	7	6
218	Szkoła Podstawowa nr 63 im. Zawiszy Czarnego w Warszawie	27,4	48	3,0%	-0,1%	-10,0%	-10,0%	6	5	7	6	7
219	Szkoła Podstawowa nr 72 w Warszawie	27,4	75	3,0%	-0,1%	-10,0%	-10,0%	6	4	6	6	6
220	Szkoła Podstawowa z Oddziałami Integracyjnymi nr 206 w Warszawie	27,4	77	3,0%	-0,1%	-10,0%	-10,0%	6	6	5	6	4
221	Szkoła Podstawowa Niepubliczna Kolegium św. Stanisława Kostki Katolickiego Stowarzyszenia Wychowawców w Warszawie	27,3	8	2,6%	-0,5%	-10,3%	-10,3%	6	8			7
222	Szkoła Podstawowa nr 322 w Warszawie	27,2	36	2,3%	-0,8%	-10,7%	-10,7%	6	6	5	8	7
223	Szkoła Podstawowa z Oddziałami Integracyjnymi nr 87 w Warszawie	27,1	37	1,9%	-1,2%	-11,0%	-11,0%	6	7	6	7	4
224	Szkoła Podstawowa nr 191 im. Józefa Ignacego Kraszewskiego w Warszawie	27,0	70	1,5%	-1,6%	-11,3%	-11,3%	6	6	7	6	4
225	Szkoła Podstawowa nr 260 im. Jana Matejki w Warszawie	26,9	56	1,1%	-1,9%	-11,7%	-11,7%	6	6	7	5	5
226	Szkoła Podstawowa z Oddziałami Integracyjnymi nr 247 w Warszawie	26,8	74	0,8%	-2,3%	-12,0%	-12,0%	5	5	6	5	5
227	Szkoła Podstawowa nr 148 im. Hugona Kołłątaja w Warszawie	26,8	65	0,8%	-2,3%	-12,0%	-12,0%	5	6	7	7	5
228	Szkoła Podstawowa nr 271 w Warszawie	26,7	82	0,4%	-2,7%	-12,3%	-12,3%	5	5	7	7	5
229	Szkoła Podstawowa nr 174 w Warszawie	26,7	17	0,4%	-2,7%	-12,3%	-12,3%	5	5	6	5	4
230	Szkoła Podstawowa nr 79 w Warszawie	26,6	36	0,0%	-3,0%	-12,6%	-12,6%	5	5	8	7	6
231	Szkoła Podstawowa nr 40 w Warszawie	26,5	34	-0,4%	-3,4%	-13,0%	-13,0%	5	5	5	6	7
232	Szkoła Podstawowa Sportowa nr 272 w Warszawie	26,4	57	-0,8%	-3,8%	-13,3%	-13,3%	5	5	7	6	4
233	Szkoła Podstawowa z Oddziałami Integracyjnymi nr 30 im. Powstańców 1863 r. w Warszawie	26,3	123	-1,1%	-4,1%	-13,6%	-13,6%	5	4	6	6	4

Wyniki ze sprawdzianu końcowego w szkołach podstawowych województwa mazowieckiego - za rok 2007

234	Szkoła Podstawowa nr 98 im. Lucy Maud Montgomery w Warszawie	25,1	38	-5,6%	-8,5%	-17,6%	-17,6%	4	4	8	4	5
235	Szkoła Podstawowa Wspierania Rozwoju w Warszawie	25,0	3	-6,0%	-8,9%	-17,9%	-17,9%	4	3	8		
236	Kanadyjska Szkoła Podstawowa Nr 84 - Warszawa	23,7	3	-10,9%	-13,6%	-22,2%	-22,2%	3				
237	Szkoła Podstawowa nr 3 w Warszawie	23,3	19	-12,4%	-15,1%	-23,5%	-23,5%	3	6	3	5	6
238	Szkoła Podstawowa Specjalna nr 167 w Warszawie	23,0	3	-13,5%	-16,2%	-24,5%	-24,5%	3	1	1	1	1
239	Szkoła Podstawowa z Oddziałami Integracyjnymi nr 73 im. Króla Stefana Batorego w Warszawie	22,3	90	-16,2%	-18,7%	-26,8%	-26,8%	2	3	3	5	3
240	SZKOŁA PODSTAWOWA NR.235 - Warszawa	20,3	3	-23,7%	-26,0%	-33,3%	-33,3%	1				8
241	Szkoła Podstawowa nr 291 w Zespole Szkół Specjalnych nr 107 w Warszawie	19,2	6	-27,8%	-30,0%	-36,9%	-36,9%	1	5	7	7	1
242	Szkoła Podstawowa nr 244 w Zespole Szkół nr 95 - Warszawa	19,0	7	-28,6%	-30,7%	-37,6%	-37,6%	1		1	2	3
243	Szkoła Podstawowa nr 174 w Warszawie	17,3	12	-35,0%	-36,9%	-43,2%	-43,2%	1	1	1	1	1
244	Szkoła Podstawowa Specjalna nr 331 w Ośrodku Szkolno-Wychowawczym nr 2 w Warszawie	15,0	10	-43,6%	-45,3%	-50,7%	-50,7%	1	3	4	1	1
245	Szkoła Podstawowa Specjalna nr 327 w Zespole Szkół Specjalnych nr 109	12,0	2	-54,9%	-56,3%	-60,6%	-60,6%	1		1		

pow. warszawski zachodni

Średnie wyniki szkół na ucznia a liczba zdających sprawdzian w szkole - dla pow. warszawski zachodniego



SPo: 28 SWo: 27,4 P|Wo: 2,0% SKo: 26,6 P|Kh: 5,2%

Nazwa szkoły

Dane ze sprawdzianu końcowego za rok 2007

Staniny szkół  
wg lat

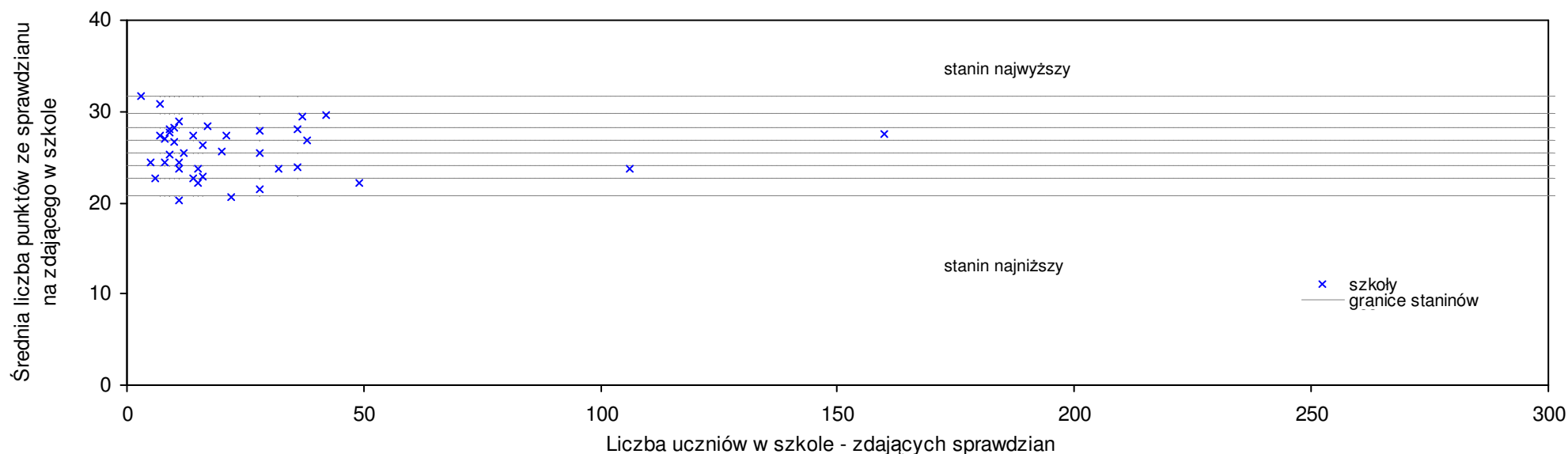
SSo LZ S|Ko S|Wo S|Po S|Go 07 06 05 04 03

### Wyniki ze sprawdzianu końcowego w szkołach podstawowych województwa mazowieckiego - za rok 2007

1 Szkoła Podstawowa w Dziekanowie Polskim	30,8	14	15,8%	12,3%	10,0%	10,4%	8	8	4	7	7
2 Szkoła Podstawowa im. płka Stanisława Królickiego w Izabelinie	30,5	96	14,7%	11,2%	9,0%	0,0%	8	8	7	7	5
3 Szkoła Podstawowa im. Marii Konopnickiej w Dziekanowie Leśnym	30,5	41	14,7%	11,2%	9,0%	9,3%	8	8	8	7	5
4 Publiczna Szkoła Podstawowa w Święcicach	29,7	9	11,7%	8,3%	6,1%	6,4%	7	5	8	7	3
5 Szkoła Podstawowa w Ożarowie Mazowieckim	29,3	11	10,2%	6,8%	4,7%	5,0%	7	6	6	2	6
6 Szkoła Podstawowa w Płochocinie	29,0	55	9,0%	5,7%	3,6%	3,9%	7	6	6	6	4
7 Szkoła Podstawowa w Starych Babicach	28,7	87	7,9%	4,6%	2,5%	4,9%	7	7	7	5	6
8 Szkoła Podstawowa nr 2 im. Obrońców Warszawy w Ożarowie Mazowieckim	28,4	41	6,8%	3,5%	1,5%	1,7%	7	5	6	7	4
9 Szkoła Podstawowa z Oddziałami Integracyjnymi im. Zygmunta Padlewskiego w Kampinosie	28,3	53	6,4%	3,2%	1,1%	0,0%	7	5	5	5	5
10 Szkoła Podstawowa w Lesznie	28,2	71	6,0%	2,8%	0,8%	1,2%	6	4	4	5	3
11 Szkoła Podstawowa nr 1 w Błoniu	28,1	89	5,6%	2,4%	0,4%	2,4%	6	6	6	5	5
12 Szkoła Podstawowa nr 2 im. Janusza Korczaka w Błoniu	27,3	112	2,6%	-0,5%	-2,5%	-0,5%	6	5	5	7	4
13 Szkoła Podstawowa nr 1 im. Janusza Kusocińskiego w Ożarowie Mazowieckim	27,0	104	1,5%	-1,6%	-3,5%	-3,3%	6	6	5	7	5
14 Szkoła Podstawowa im. Powstańców 1863 roku w Zaborowie	26,9	24	1,1%	-1,9%	-3,9%	-3,5%	6	4	6	5	1
15 Szkoła Podstawowa nr 1 w Łomiankach	26,3	101	-1,1%	-4,1%	-6,0%	-5,8%	5	6	5	5	4
16 Szkoła Podstawowa w Bieniewicach	26,1	34	-1,9%	-4,8%	-6,8%	-4,8%	5	4	4	6	8
17 Szkoła Podstawowa w Zespole Szkolno-Przedszkolnym w Borzęcinie Dużym	25,1	52	-5,6%	-8,5%	-10,3%	-8,2%	4	7	7	5	3

### pow. węgrowski

Średnie wyniki szkół na ucznia a liczba zdających sprawdzian w szkole - dla pow. węgrowskiego





Wyniki ze sprawdzianu końcowego w szkołach podstawowych województwa mazowieckiego - za rok 2007

SPo: 25,8 SWo: 27,4 P|Wo: -6,1% SKo: 26,6 P|Kh: -3,2%

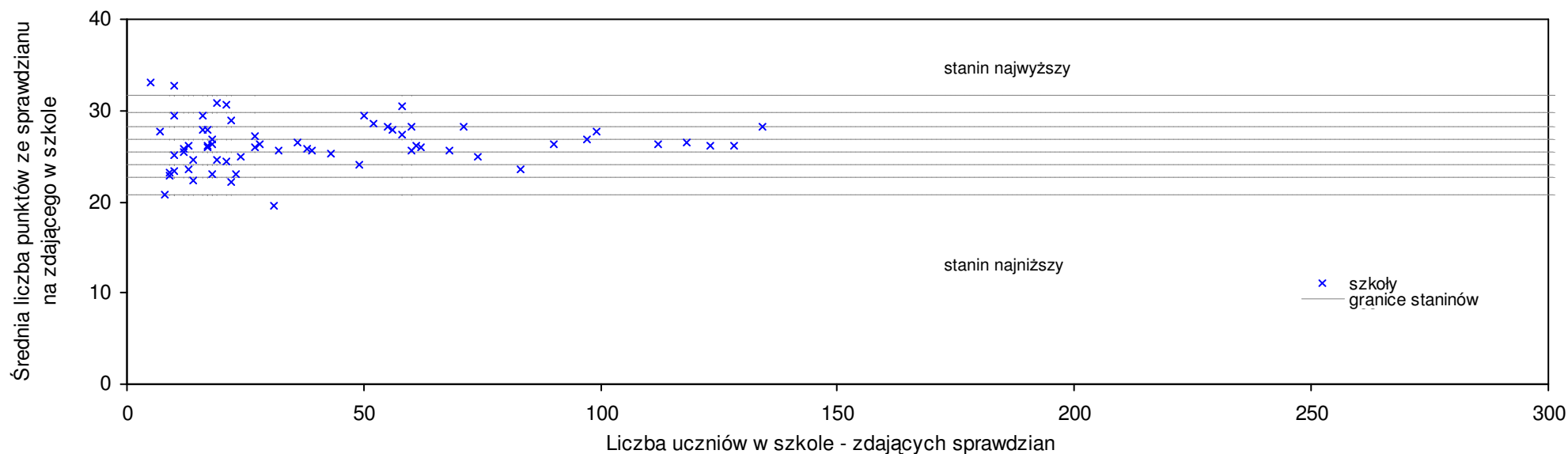
Nazwa szkoły	Dane ze sprawdzianu końcowego za rok 2007						Staniny szkół wg lat				
	SSo	LZ	S Ko	S Wo	S Po	S Go	07	06	05	04	03
1 Szkoła Podstawowa w Orzełku	31,7	3	19,2%	15,6%	23,1%	33,1%	8	9	4	2	3
2 Samorządowa Szkoła Podstawowa w Jartyporach	30,9	7	16,2%	12,7%	20,0%	14,7%	8	7	6	8	6
3 Szkoła Podstawowa im. Edwarda Szymańskiego w Zespole Oświatowym w Stoczku	29,6	42	11,3%	7,9%	15,0%	7,4%	7	5	6	6	3
4 Publiczna Szkoła Podstawowa w Grębkowie	29,4	37	10,5%	7,2%	14,2%	7,5%	7	5	6	4	4
5 Szkoła Podstawowa w Ogrodnikach	28,9	11	8,6%	5,4%	12,2%	19,0%	7	5	4	6	1
6 Zespół Szkolno-Przedszkolny w Grabinach	28,4	17	6,8%	3,5%	10,3%	19,3%	7	4	7	4	3
7 Samorządowa Szkoła Podstawowa w Jarnicach	28,3	10	6,4%	3,2%	9,9%	5,1%	7	5	8	8	9
8 Szkoła Podstawowa im. Henryka Sienkiewicza w Korytnicy	28,0	36	5,3%	2,1%	8,7%	6,1%	6	3	6	4	3
9 Samorządowa Szkoła Podstawowa w Liwie	28,0	9	5,3%	2,1%	8,7%	4,0%	6	3	5	8	6
10 Samorządowa Szkoła Podstawowa w Starejwsi	27,9	28	4,9%	1,7%	8,3%	3,6%	6	5	7	7	7
11 Samorządowa Szkoła Podstawowa w Zającu	27,7	9	4,1%	1,0%	7,6%	2,9%	6	3	7	4	4
12 Szkoła Podstawowa im. Jana Pawła II w Węgrowie	27,6	160	3,8%	0,6%	7,2%	0,0%	6	5	5	7	4
13 Samorządowa Szkoła Podstawowa w Ruchnie	27,4	21	3,0%	-0,1%	6,4%	1,7%	6	6	7	4	4
14 Publiczna Szkoła Podstawowa w Trzebuczy	27,4	14	3,0%	-0,1%	6,4%	0,2%	6	3	5	6	3
15 Szkoła Podstawowa w Kalinowcu	27,4	7	3,0%	-0,1%	6,4%	12,8%	6	1	4	6	7
16 Szkoła Podstawowa we Wrotnowie	27,0	8	1,5%	-1,6%	4,9%	10,4%	6	4	3	2	3
17 Szkoła Podstawowa nr 1 im. Baonu Nadbużańskiego AK w Łochowie	26,9	38	1,1%	-1,9%	4,5%	10,7%	6	6	6	4	4
18 Szkoła Podstawowa im. Stefana Kardynała Wyszyńskiego w Toporze	26,6	10	0,0%	-3,0%	3,3%	-3,5%	5	8	8	1	7
19 Szkoła Podstawowa w Krypach	26,3	16	-1,1%	-4,1%	2,1%	13,5%	5	5	1	5	2
20 Szkoła Podstawowa w Pniewniku	25,6	20	-3,8%	-6,7%	-0,6%	-3,0%	5	6	5	6	7
21 Szkoła Podstawowa w Sewerynowie	25,5	12	-4,1%	-7,0%	-1,0%	-3,4%	5	5	5	3	2
22 Szkoła Podstawowa w Ostrówku	25,4	28	-4,5%	-7,4%	-1,4%	4,6%	4	4	4	3	1
23 Szkoła Podstawowa w Maksymilianowie	25,2	9	-5,3%	-8,1%	-2,1%	-4,5%	4	5	5	6	2
24 Szkoła Podstawowa w Górkach Grubakach	24,5	11	-7,9%	-10,7%	-4,9%	-7,2%	4	2	5	4	1
25 Szkoła Podstawowa w Morzyczynie Włościańskim	24,4	5	-8,3%	-11,0%	-5,2%	2,5%	4	7	4	6	7
26 Publiczna Szkoła Podstawowa w Polkowie Sagałach	24,4	8	-8,3%	-11,0%	-5,2%	-10,8%	4	4	1	6	5
27 Szkoła Podstawowa w Miedźnie	23,9	36	-10,2%	-12,9%	-7,2%	-2,3%	3	4	5	7	6
28 Publiczna Szkoła Podstawowa w Kopciach	23,8	15	-10,5%	-13,2%	-7,6%	-13,0%	3	4	4	1	1
29 Samorządowa Szkoła Podstawowa w Zawadach	23,8	11	-10,5%	-13,2%	-7,6%	-11,6%	3	6	2	6	4
30 Szkoła Podstawowa im. Wincentego Witosa w Gwizdałach	23,8	32	-10,5%	-13,2%	-7,6%	-2,0%	3	2	2	4	3
31 Publiczna Szkoła Podstawowa nr 3 w Łochowie	23,8	106	-10,5%	-13,2%	-7,6%	-2,0%	3	3	6	7	3
32 Szkoła Podstawowa im. Jana Kochanowskiego w Grygrowie	22,8	16	-14,3%	-16,9%	-11,5%	-17,3%	3	4	4	3	5
33 Szkoła Podstawowa w Zambrzyńcu	22,7	6	-14,7%	-17,2%	-11,8%	-6,5%	3	8	4	6	3
34 Samorządowa Szkoła Podstawowa im. Kornela Makuszyńskiego w Wyszku	22,6	14	-15,0%	-17,6%	-12,2%	-16,1%	2	2	3	4	4
35 Szkoła Podstawowa im. Czesława Wycecha w Sadownem	22,2	49	-16,5%	-19,1%	-13,8%	-6,8%	2	4	5	5	3

Wyniki ze sprawdzianu końcowego w szkołach podstawowych województwa mazowieckiego - za rok 2007

36 Szkoła Podstawowa w Kołodzianiu	22,1	15	-16,9%	-19,4%	-14,2%	-7,2%	2	3	4	8	3
37 Szkoła Podstawowa w Wierzbnie	21,4	28	-19,5%	-22,0%	-16,9%	-7,7%	2	8	8	6	3
38 Szkoła Podstawowa im. Henryka Sienkiewicza w Kamionnie	20,6	22	-22,6%	-24,9%	-20,0%	-15,2%	1	4	5	3	3
39 Szkoła Podstawowa w Julinie	20,2	11	-24,1%	-26,4%	-21,6%	-16,8%	1	2	2	8	3

**pow. wołomiński**

Średnie wyniki szkół na ucznia a liczba zdających sprawdzian w szkole - dla pow. wołomińskiego



SPo: 26,5 SWo: 27,4 P|Wo: -3,4% SKo: 26,6 P|Kh: -0,4%

Nazwa szkoły	Dane ze sprawdzianu końcowego za rok 2007						Staniny szkół wg lat				
	SSo	LZ	S Ko	S Wo	S Po	S Go	07	06	05	04	03
1 Prywatna Szkoła Podstawowa nr 1 "Ad Astra" w Markach	33,0	5	24,1%	20,3%	24,5%	20,0%	9	7	9	9	
2 Niepubliczna Szkoła Podstawowa nr 48 Aktywności Twórczej w Zielonce	32,7	10	22,9%	19,2%	23,4%	12,6%	9	9	9	7	9
3 Publiczna Szkoła Podstawowa w Dobczynie	30,9	19	16,2%	12,7%	16,6%	17,0%	8	8	7	4	3
4 Publiczna Katolicka Szkoła Podstawowa w Ząbkach	30,7	21	15,4%	11,9%	15,8%	11,0%	8	7	8	8	8
5 Szkoła Podstawowa nr 3 im. Janusza Korczaka w Zielonce	30,4	58	14,3%	10,8%	14,7%	4,7%	8	7	7	6	6
6 Szkoła Podstawowa w Starym Grabiu	29,4	16	10,5%	7,2%	10,9%	12,3%	7	5	4	5	3
7 Publiczna Szkoła Podstawowa w Turzu	29,4	10	10,5%	7,2%	10,9%	9,6%	7	3	4	7	5
8 Szkoła Podstawowa nr 1 w Zielonce	29,4	50	10,5%	7,2%	10,9%	1,2%	7	5	7	7	6

Wyniki ze sprawdzianu końcowego w szkołach podstawowych województwa mazowieckiego - za rok 2007

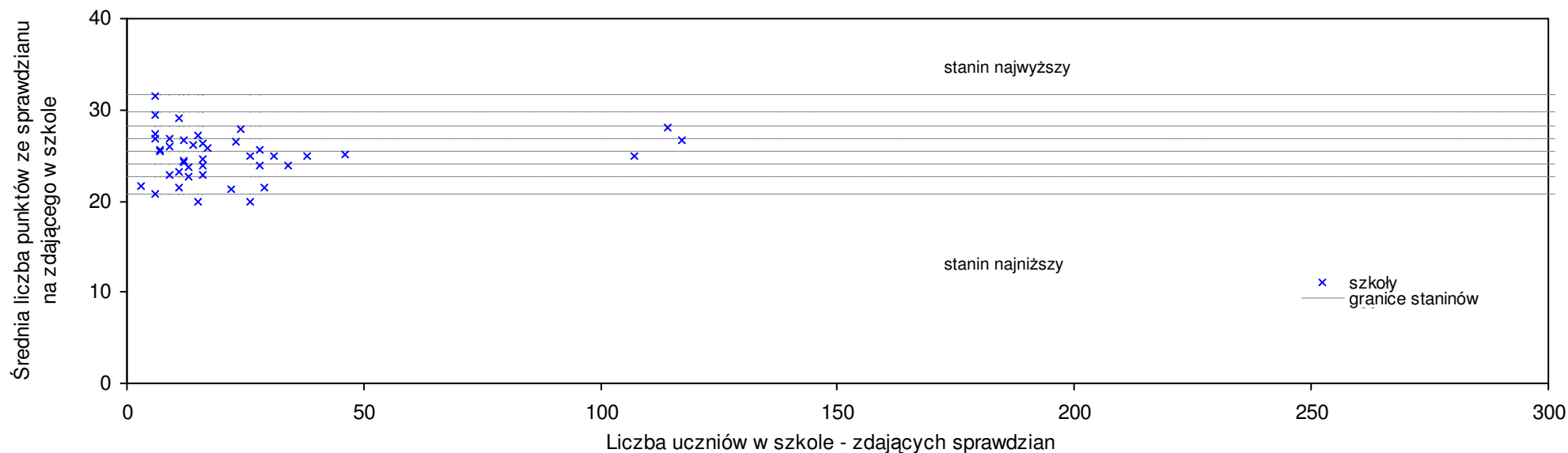
9	Szkoła Podstawowa w Strachówce	28,9	22	8,6%	5,4%	9,1%	11,5%	7	3	3	4	1
10	Szkoła Podstawowa nr 2 w Radzyminie	28,5	52	7,1%	3,9%	7,5%	8,4%	7	6	5	4	2
11	Szkoła Podstawowa nr 4 w Markach	28,3	60	6,4%	3,2%	6,8%	2,9%	7	6	7	6	5
12	Szkoła Podstawowa nr 3 im. Marszałka Józefa Piłsudskiego w Wołominie	28,3	55	6,4%	3,2%	6,8%	8,1%	7	7	8	6	8
13	Szkoła Podstawowa nr 1 w Markach	28,2	71	6,0%	2,8%	6,4%	2,6%	6	6	7	5	4
14	Szkoła Podstawowa nr 2 w Ząbkach	28,2	134	6,0%	2,8%	6,4%	2,0%	6	6	7	7	7
15	Szkoła Podstawowa w Międzyzlesiu	27,9	16	4,9%	1,7%	5,3%	4,0%	6	6	6	3	3
16	Szkoła Podstawowa w Majdanie	27,8	17	4,5%	1,3%	4,9%	6,1%	6	6	7	4	2
17	Szkoła Podstawowa nr 3 w Markach	27,8	56	4,5%	1,3%	4,9%	1,1%	6	6	7	7	3
18	Szkoła Podstawowa nr 2 w Zielonce	27,7	99	4,1%	1,0%	4,5%	-4,6%	6	6	7	6	5
19	Szkoła Podstawowa w Zabrańcu	27,7	7	4,1%	1,0%	4,5%	3,2%	6	6	6	8	4
20	Publiczna Szkoła Podstawowa w Jadowie	27,4	58	3,0%	-0,1%	3,4%	3,1%	6	5	3	5	1
21	Szkoła Podstawowa im. por. Stanisława Lecha w Poświętnem	27,2	27	2,3%	-0,8%	2,6%	1,4%	6	4	4	5	2
22	Publiczna Szkoła Podstawowa im. Jana Pawła II w Kruszach	26,9	18	1,1%	-1,9%	1,5%	1,9%	6	4	5	5	1
23	Sportowa Szkoła Podstawowa nr 5 w Wołominie	26,8	97	0,8%	-2,3%	1,1%	2,3%	5	6	5	6	5
24	Szkoła Podstawowa nr 5 w Zespole Szkół nr 2 im. Prymasa Tysiąclecia w Markach	26,5	36	-0,4%	-3,4%	0,0%	-3,6%	5	4	7	6	6
25	Szkoła Podstawowa nr 1 w Ząbkach	26,5	118	-0,4%	-3,4%	0,0%	-4,2%	5	6	6	7	5
26	Szkoła Podstawowa w Radzyminie	26,4	90	-0,8%	-3,8%	-0,4%	0,4%	5	7	7	6	5
27	Szkoła Podstawowa nr 7 z Oddziałami Integracyjnymi im. Królowej Jadwigi w Wołominie	26,4	112	-0,8%	-3,8%	-0,4%	0,8%	5	5	7	5	5
28	Szkoła Podstawowa w Zespole Szkół w Starych Żalubicach	26,3	28	-1,1%	-4,1%	-0,8%	0,0%	5	6	6	6	5
29	Publiczna Szkoła Podstawowa w Urlach	26,3	18	-1,1%	-4,1%	-0,8%	-1,0%	5	2	2	3	3
30	Szkoła Podstawowa w Nadmie	26,2	17	-1,5%	-4,5%	-1,1%	-0,4%	5	6	6	6	5
31	Szkoła Podstawowa im. Jana Pawła II w Zespole Szkół w Duczkach	26,2	128	-1,5%	-4,5%	-1,1%	0,0%	5	4	5	5	4
32	Szkoła Podstawowa w Tłuszczu	26,2	123	-1,5%	-4,5%	-1,1%	6,2%	5	5	5	4	4
33	Szkoła Podstawowa nr 2 w Wołominie	26,1	61	-1,9%	-4,8%	-1,5%	-0,3%	5	5	4	5	4
34	Publiczna Szkoła Podstawowa w Myszadłach	26,1	13	-1,9%	-4,8%	-1,5%	-1,8%	5	8	7	4	4
35	Publiczna Szkoła Podstawowa nr 2 im. Bohaterów Bitwy Ossowskiej w Kobyłce	26,0	62	-2,3%	-5,2%	-1,9%	1,8%	5	6	7	8	6
36	Szkoła Podstawowa im. Mariana Gotowca w Klembowie	25,9	17	-2,6%	-5,6%	-2,3%	-1,9%	5	3	4	3	3
37	Publiczna Szkoła Podstawowa w Wszeborach	25,9	27	-2,6%	-5,6%	-2,3%	4,8%	5	6	6	6	5
38	Szkoła Podstawowa w Woli Rasztowskiej	25,8	12	-3,0%	-5,9%	-2,6%	-2,3%	5	3	5	2	4
39	Szkoła Podstawowa nr 1 im. Marii Konopnickiej w Słupnie	25,8	38	-3,0%	-5,9%	-2,6%	-1,9%	5	4	6	6	5
40	Szkoła Podstawowa nr 2 w Markach	25,7	60	-3,4%	-6,3%	-3,0%	-6,5%	5	5	5	6	5
41	Szkoła Podstawowa im. Polskiej Organizacji Wojskowej w Zespole Szkół w Ostrówku	25,7	32	-3,4%	-6,3%	-3,0%	-2,7%	5	3	5	5	3
42	Szkoła Podstawowa im. Cypriana Kamila Norwida w Dąbrówce	25,7	39	-3,4%	-6,3%	-3,0%	4,0%	5	5	5	5	5
43	Publiczna Szkoła Podstawowa nr 3 w Kobyłce	25,7	68	-3,4%	-6,3%	-3,0%	0,6%	5	7	8	7	5
44	Szkoła Podstawowa nr 2 w Słupnie	25,5	12	-4,1%	-7,0%	-3,8%	-3,0%	5	4	7	3	2
45	Szkoła Podstawowa w Jasienicy	25,2	43	-5,3%	-8,1%	-4,9%	2,2%	4	5	5	6	3
46	Szkoła Podstawowa im. Wojska Polskiego w Nowych Ręczajach	25,1	10	-5,6%	-8,5%	-5,3%	-6,4%	4	5	7	5	8
47	Publiczna Szkoła Podstawowa nr 1 im. Zofii Nałkowskiej w Zespole Szkół Publicznych nr 1 w Kobyłce	25,0	74	-6,0%	-8,9%	-5,7%	-2,1%	4	5	5	5	4

### Wyniki ze sprawdzianu końcowego w szkołach podstawowych województwa mazowieckiego - za rok 2007

48	Szkoła Podstawowa w Czarnej	25,0	24	-6,0%	-8,9%	-5,7%	-4,5%	4	6	4	4	5
49	Szkoła Podstawowa im. Zofii Solarzowej w Zespole Szkół w Miąsem	24,6	14	-7,5%	-10,3%	-7,2%	-0,2%	4	1	2	2	1
50	Publiczna Szkoła Podstawowa w Szewnicy	24,6	19	-7,5%	-10,3%	-7,2%	-7,4%	4	4	5	1	2
51	Szkoła Podstawowa w Strykach	24,4	21	-8,3%	-11,0%	-7,9%	-1,1%	4	3	2	4	
52	Szkoła Podstawowa w Postoliskach	24,0	49	-9,8%	-12,5%	-9,4%	-2,7%	3	3	4	3	4
53	Szkoła Podstawowa w Wólce Dąbrowickiej	23,6	13	-11,3%	-14,0%	-10,9%	-12,0%	3	6	2	5	4
54	Szkoła Podstawowa nr 4 z Oddziałami Integracyjnymi im. Marynarki Wojennej RP w Wołominie	23,6	83	-11,3%	-14,0%	-10,9%	-9,9%	3	2	4	4	3
55	Szkoła Podstawowa im. Wacława Sieroszewskiego w Kozłach	23,4	10	-12,0%	-14,7%	-11,7%	-5,1%	3	4	4	2	1
56	Szkoła Podstawowa w Rozalinie	23,2	9	-12,8%	-15,4%	-12,5%	-10,5%	3	4	2	5	4
57	Publiczna Szkoła Podstawowa w Józefowie	23,0	23	-13,5%	-16,2%	-13,2%	-7,0%	3	1	2	3	2
58	Publiczna Szkoła Podstawowa w Guzowatce	23,0	18	-13,5%	-16,2%	-13,2%	-7,0%	3	1	5	5	2
59	Szkoła Podstawowa w Ossowie	22,8	9	-14,3%	-16,9%	-14,0%	-12,9%	3	5	5	7	2
60	Szkoła Podstawowa w Kraszewie Starym	22,4	14	-15,8%	-18,3%	-15,5%	-15,2%	2	4	8	5	1
61	Szkoła Podstawowa w Zespole Szkolno-Przedszkolnym im. Janiny Januszewskiej w Ciemnem	22,1	22	-16,9%	-19,4%	-16,6%	-16,0%	2	3	3	4	3
62	Szkoła Podstawowa w Równem	20,8	8	-21,8%	-24,2%	-21,5%	-19,8%	1	4	3	3	4
63	Szkoła Podstawowa w Zespole Szkół w Mokrej Wsi	19,5	31	-26,7%	-28,9%	-26,4%	-20,9%	1	1	4	2	3

### pow. wyszkowski

Średnie wyniki szkół na ucznia a liczba zdających sprawdzian w szkole - dla pow. wyszkowskiego



Wyniki ze sprawdzianu końcowego w szkołach podstawowych województwa mazowieckiego - za rok 2007

SPo: 25,2 SWo: 27,4 P|Wo: -8,0% SKo: 26,6 P|Kh: -5,2%

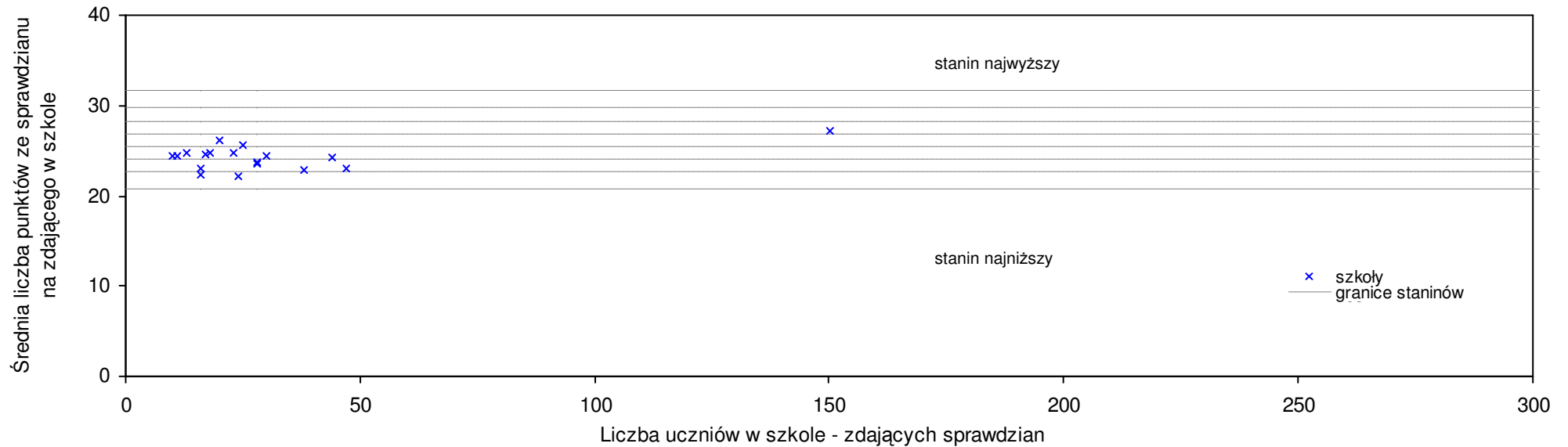
Nazwa szkoły	Dane ze sprawdzianu końcowego za rok 2007						Staniny szkół wg lat				
	SSo	LZ	S Ko	S Wo	S Po	S Go	07	06	05	04	03
1 Publiczna Szkoła Podstawowa w Popowie Kościelnym	31,5	6	18,4%	14,8%	24,9%	31,3%	8	8	9		
2 Publiczna Szkoła Podstawowa im. hm. ppor. AK "Zośki" Tadeusza Zawadzkiego w Sieczychach	29,5	6	10,9%	7,5%	16,9%	15,0%	7	5	7	4	2
3 Szkoła Podstawowa w Olszance	29,1	11	9,4%	6,1%	15,3%	12,1%	7	6	7	7	5
4 Szkoła Podstawowa nr 2 w Wyszowie	28,0	114	5,3%	2,1%	11,0%	7,8%	6	5	5	4	3
5 Szkoła Podstawowa w Leszczycie Starym	27,8	24	4,5%	1,3%	10,2%	7,0%	6	7	4	2	4
6 Szkoła Podstawowa w Kamieńcu	27,3	6	2,6%	-0,5%	8,2%	5,1%	6	3	4	4	8
7 Publiczna Szkoła Podstawowa w Dalekiem	27,1	15	1,9%	-1,2%	7,4%	5,7%	6	4	4	5	1
8 Publiczna Szkoła Podstawowa im. ks. Henryka Nowackiego w Adelinie	26,8	9	0,8%	-2,3%	6,2%	9,9%	5	3	7	4	5
9 Publiczna Szkoła Podstawowa w Wólce Grochowej	26,8	6	0,8%	-2,3%	6,2%	4,5%	5	8	2	3	4
10 Szkoła Podstawowa w Łosinnie	26,7	12	0,4%	-2,7%	5,8%	2,8%	5	4	6	1	5
11 Szkoła Podstawowa nr 5 im. Żołnierzy Armii Krajowej w Zespole Szkół w Wyszowie	26,6	117	0,0%	-3,0%	5,4%	2,4%	5	6	7	6	5
12 Publiczna Szkoła Podstawowa im. Papieża Jana Pawła II w Blochach	26,5	23	-0,4%	-3,4%	5,0%	3,3%	5	6	3	2	2
13 Publiczna Szkoła Podstawowa w Białymbłocie	26,3	16	-1,1%	-4,1%	4,2%	5,6%	5	4	7	4	2
14 Publiczna Szkoła Podstawowa w Jackowie Górnym	26,2	14	-1,5%	-4,5%	3,8%	9,2%	5	7	8	7	4
15 Publiczna Szkoła Podstawowa w Kręgach	26,0	9	-2,3%	-5,2%	3,1%	8,4%	5	6	4	4	4
16 Publiczna Szkoła Podstawowa w Porębie	25,8	17	-3,0%	-5,9%	2,3%	3,6%	5	4	5	2	6
17 Publiczna Szkoła Podstawowa w Ulasku	25,7	7	-3,4%	-6,3%	1,9%	7,1%	5	2	6	1	2
18 Publiczna Szkoła Podstawowa im. Marii Konopnickiej w Zabrodziu	25,6	28	-3,8%	-6,7%	1,5%	5,0%	5	3	4	3	2
19 Publiczna Szkoła Podstawowa im. Papieża Jana Pawła II w Nowych Budach	25,4	7	-4,5%	-7,4%	0,7%	2,0%	4	4	4	4	5
20 Szkoła Podstawowa nr 3 w Wyszowie	25,1	46	-5,6%	-8,5%	-0,5%	-3,4%	4	5	5	5	2
21 Szkoła Podstawowa nr 1 w Wyszowie	25,0	107	-6,0%	-8,9%	-0,9%	-3,7%	4	5	6	5	6
22 Publiczna Szkoła Podstawowa w Długosiodle	25,0	38	-6,0%	-8,9%	-0,9%	-2,5%	4	3	7	2	2
23 Publiczna Szkoła Podstawowa w Starym Bosewie	24,9	26	-6,4%	-9,2%	-1,3%	-2,9%	4	3	6	4	4
24 Szkoła Podstawowa w Zespole Szkół w Brańszczyku	24,9	31	-6,4%	-9,2%	-1,3%	0,0%	4	3	2	4	5
25 Publiczna Szkoła Podstawowa w Somiance	24,6	16	-7,5%	-10,3%	-2,5%	2,5%	4	4	6	2	1
26 Publiczna Szkoła Podstawowa w Trzciance	24,4	12	-8,3%	-11,0%	-3,3%	-2,0%	4	3	6	2	3
27 Szkoła Podstawowa w Gulczewie	24,3	12	-8,6%	-11,4%	-3,7%	-6,4%	4	6	9	5	3
28 Szkoła Podstawowa w Leszczycie Nowinach	23,9	28	-10,2%	-12,9%	-5,3%	-8,0%	3	3	5	3	6
29 Publiczna Szkoła Podstawowa w Starym Lubielu	23,9	16	-10,2%	-12,9%	-5,3%	5,2%	3	3	1	1	1
30 Szkoła Podstawowa w Zespole Szkół Publicznych w Rzęśniku	23,9	34	-10,2%	-12,9%	-5,3%	5,2%	3	3	5	6	4
31 Publiczna Szkoła Podstawowa w Komorowie	23,8	13	-10,5%	-13,2%	-5,7%	4,8%	3	6	5	3	6
32 Publiczna Szkoła Podstawowa w Chrzczance Włociańskiej	23,2	11	-12,8%	-15,4%	-8,0%	-9,6%	3	6	6	2	4
33 Publiczna Szkoła Podstawowa w Nowych Wypychach	22,9	9	-13,9%	-16,5%	-9,2%	-4,5%	3	4	6	4	5
34 Publiczna Szkoła Podstawowa im. Cypriana Kamila Norwida w Dębinkach	22,9	16	-13,9%	-16,5%	-9,2%	-6,1%	3	8	4	8	5
35 Szkoła Podstawowa w Wyszowie	22,6	13	-15,0%	-17,6%	-10,4%	-13,0%	2	1	5	6	6

Wyniki ze sprawdzianu końcowego w szkołach podstawowych województwa mazowieckiego - za rok 2007

36	Publiczna Szkoła Podstawowa im. Marii Konopnickiej w Turzynie	21,7	3	-18,4%	-20,9%	-14,0%	-12,9%	2	6	4	3	6
37	Publiczna Szkoła Podstawowa w Kicinach	21,5	11	-19,2%	-21,6%	-14,8%	-11,8%	2	6	3	4	3
38	Szkoła Podstawowa w Lucynowie	21,4	29	-19,5%	-22,0%	-15,2%	-17,6%	2	3	6	4	5
39	Publiczna Szkoła Podstawowa w Porządziu	21,3	22	-19,9%	-22,3%	-15,6%	-6,2%	2	7	6	6	5
40	Publiczna Szkoła Podstawowa w Knurowcu	20,8	6	-21,8%	-24,2%	-17,6%	-16,5%	1	6	4	3	5
41	Publiczna Szkoła Podstawowa w Bielinie	19,9	15	-25,2%	-27,5%	-21,1%	-12,4%	1	2	2	1	4
42	Publiczna Szkoła Podstawowa w Woli Mystkowskiej	19,9	26	-25,2%	-27,5%	-21,1%	-17,0%	1	3	4	2	1

**pow. zwoleński**

Średnie wyniki szkół na ucznia a liczba zdających sprawdzian w szkole - dla pow. zwoleńskiego



SPo: 24,8 SWo: 27,4 P|Wo: -9,6% SKo: 26,6 P|Kh: -6,8%

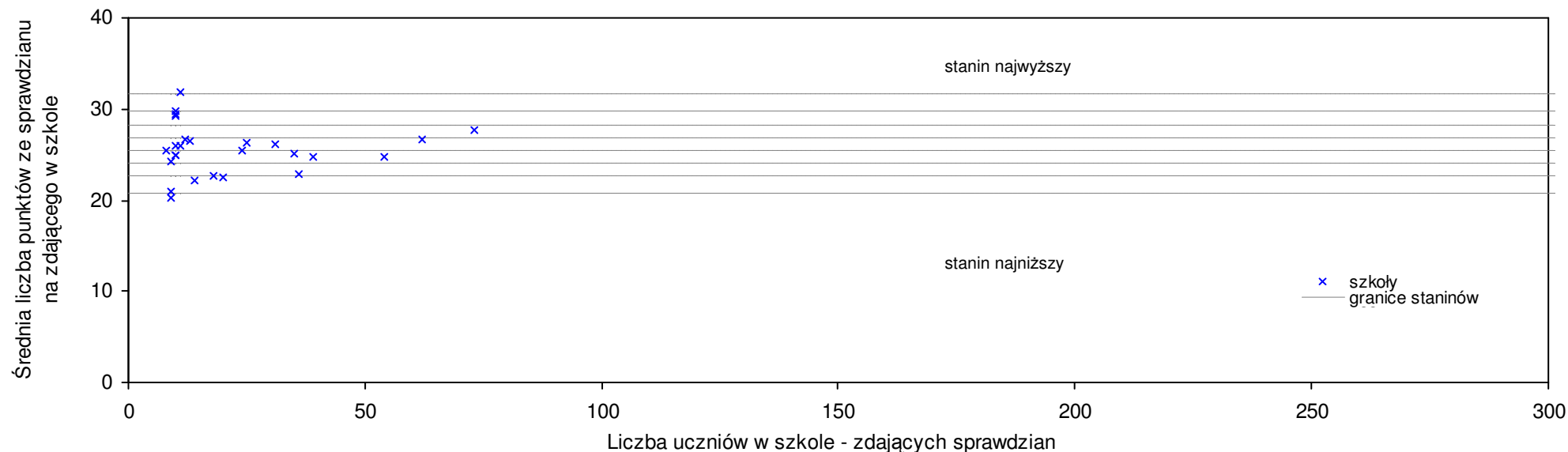
Nazwa szkoły	Dane ze sprawdzianu końcowego za rok 2007					Staniny szkół wg lat				
	SSo	LZ	S Ko	S Wo	S Po	S Go	07	06	05	04

Wyniki ze sprawdzianu końcowego w szkołach podstawowych województwa mazowieckiego - za rok 2007

1	Publiczna Szkoła Podstawowa im. Władysława Jagiełły w Zwoleniu	27,1	150	1,9%	-1,2%	9,3%	3,0%	6	4	6	4	3
2	Publiczna Szkoła Podstawowa w Wilczowoli	26,1	20	-1,9%	-4,8%	5,3%	9,3%	5	3	4	6	6
3	Publiczna Szkoła Podstawowa w Rawicy	25,7	25	-3,4%	-6,3%	3,7%	6,2%	5	5	2	4	5
4	Publiczna Szkoła Podstawowa w Grabowie nad Wisłą	24,8	18	-6,8%	-9,6%	0,0%	4,1%	4	4	5	3	4
5	Publiczna Szkoła Podstawowa w Paciorkowej Woli	24,8	23	-6,8%	-9,6%	0,0%	-5,8%	4	6	4	5	3
6	Publiczna Szkoła Podstawowa w Janowie	24,7	13	-7,1%	-10,0%	-0,4%	2,1%	4	5	4	8	3
7	Publiczna Szkoła Podstawowa w Sycynie	24,6	17	-7,5%	-10,3%	-0,8%	-6,5%	4	4	4	3	2
8	Publiczna Szkoła Podstawowa w Mszadli Starej	24,5	10	-7,9%	-10,7%	-1,2%	2,9%	4	4	2	5	3
9	Publiczna Szkoła Podstawowa w Zakrzówku	24,4	30	-8,3%	-11,0%	-1,6%	3,0%	4	5	2	4	3
10	Publiczna Szkoła Podstawowa w Kowalkowie	24,4	11	-8,3%	-11,0%	-1,6%	3,0%	4	4	4	4	2
11	Publiczna Szkoła Podstawowa w Balbinie	24,2	44	-9,0%	-11,8%	-2,4%	1,6%	4	7	6	3	2
12	Publiczna Szkoła Podstawowa w Zespole Szkół Ogólnokształcących w Tczowie	23,7	28	-10,9%	-13,6%	-4,4%	-2,1%	3	7	3	1	5
13	Publiczna Szkoła Podstawowa w Czarnolesie	23,6	28	-11,3%	-14,0%	-4,8%	-1,2%	3	5	4	3	3
14	Publiczna Szkoła Podstawowa w Policznej	23,1	47	-13,2%	-15,8%	-6,8%	-3,3%	3	4	3	4	6
15	Publiczna Szkoła Podstawowa w Baryczy	23,0	16	-13,5%	-16,2%	-7,2%	-12,6%	3	5	2	2	4
16	Publiczna Szkoła Podstawowa w Kazanowie	22,9	38	-13,9%	-16,5%	-7,6%	-3,3%	3	5	3	4	3
17	Publiczna Szkoła Podstawowa w Brzezinkach Starych	22,3	16	-16,2%	-18,7%	-10,0%	-7,9%	2	6	7	7	7
18	Publiczna Szkoła Podstawowa w Łąguszowie	22,1	24	-16,9%	-19,4%	-10,9%	-7,2%	2	5	4	3	5

**pow. żuromiński**

Średnie wyniki szkół na ucznia a liczba zdających sprawdzian w szkole - dla pow. żuromińskiego



S<sub>Po</sub>: 25,6    S<sub>Wo</sub>: 27,4    P|W<sub>o</sub>: -6,7%    S<sub>Ko</sub>: 26,6    P|K<sub>h</sub>: -3,8%

Nazwa szkoły	Dane ze sprawdzianu końcowego za rok 2007						Staniny szkół wg lat				
	S <sub>So</sub>	LZ	S K <sub>o</sub>	S W <sub>o</sub>	S P <sub>o</sub>	S G <sub>o</sub>	07	06	05	04	03
1 Samorządowa Szkoła Podstawowa w Sławęcinie	31,9	11	19,9%	16,3%	24,6%	23,3%	9	4	4	6	4
2 Samorządowa Szkoła Podstawowa w Kliczewie Dużym	29,8	10	12,0%	8,6%	16,4%	11,8%	8	2	2	2	2
3 Szkoła Podstawowa w Sinogórze	29,4	10	10,5%	7,2%	14,8%	21,5%	7	5	4	4	4
4 Samorządowa Szkoła Podstawowa w Przeradzu Małym	29,3	10	10,2%	6,8%	14,5%	13,2%	7	2	2	1	2
5 Samorządowa Szkoła Podstawowa nr 1 w Żurominie	27,7	73	4,1%	1,0%	8,2%	3,9%	6	5	3	5	3
6 Szkoła Podstawowa w Zespole nr 2 w Żurominie	26,7	62	0,4%	-2,7%	4,3%	0,2%	5	6	7	5	4
7 Samorządowa Szkoła Podstawowa w Swojęcinnie	26,6	12	0,0%	-3,0%	3,9%	2,7%	5	4	5	3	4
8 Samorządowa Szkoła Podstawowa w Poniatowie	26,5	13	-0,4%	-3,4%	3,5%	-0,6%	5	7	5	9	3
9 Zespół Placówek Oświatowych w Zielonej	26,4	25	-0,8%	-3,8%	3,1%	4,0%	5	4	5	2	6
10 Szkoła Podstawowa im. Jana Pawła II w Zieluniu-Osadzie	26,2	31	-1,5%	-4,5%	2,3%	8,3%	5	3	1	5	2
11 Szkoła Podstawowa w Gościszce	26,0	10	-2,3%	-5,2%	1,6%	2,4%	5	3	3	4	2
12 Szkoła Podstawowa w Chojnowie	25,9	11	-2,6%	-5,6%	1,2%	2,0%	5	6	9	6	3

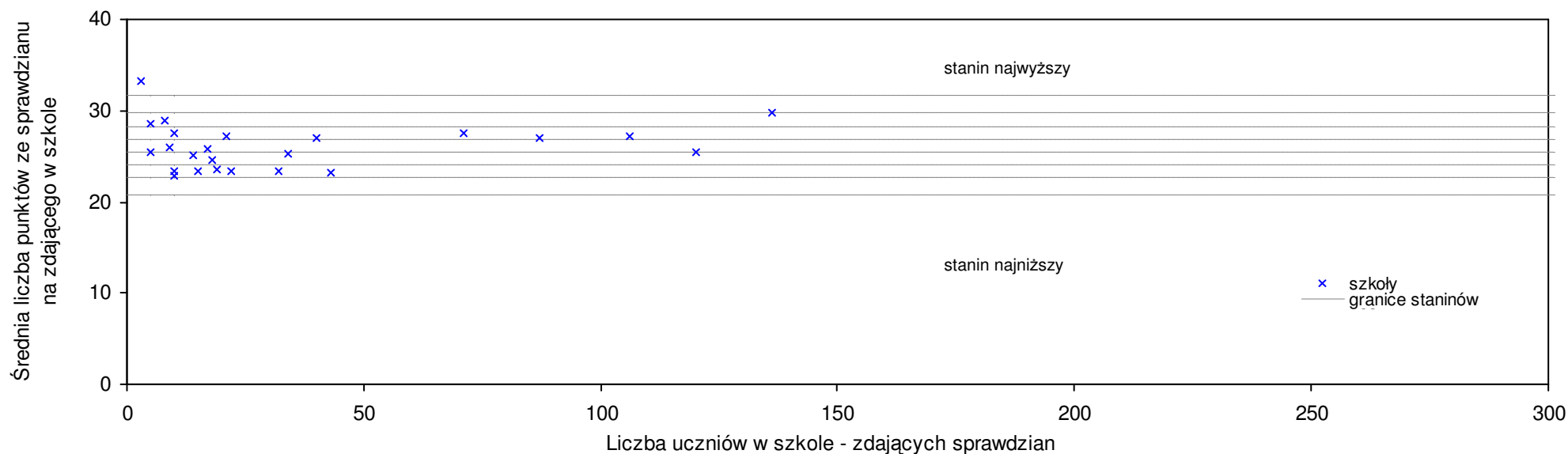


## Wyniki ze sprawdzianu końcowego w szkołach podstawowych województwa mazowieckiego - za rok 2007

13	Samorządowa Szkoła Podstawowa w Sadłowie	25,5	8	-4,1%	-7,0%	-0,4%	-1,4%	5	3	6	3	2
14	Szkoła Podstawowa im. Adama Mickiewicza w Zespole Szkół Ogólnokształcących w Kuczborku Osadzie	25,5	24	-4,1%	-7,0%	-0,4%	0,4%	5	4	4	1	2
15	Szkoła Podstawowa im. mjra Henryka Sucharskiego w Siemiatkowie	25,1	35	-5,6%	-8,5%	-2,0%	3,5%	4	2	3	2	1
16	Szkoła Podstawowa w Sokołowym Kącie	24,9	10	-6,4%	-9,2%	-2,7%	2,7%	4	7	3	3	1
17	Samorządowa Szkoła Podstawowa w Ryczynach	24,9	10	-6,4%	-9,2%	-2,7%	-6,6%	4	3	3	4	1
18	Samorządowa Szkoła Podstawowa w Lutocinie	24,8	39	-6,8%	-9,6%	-3,1%	-4,2%	4	4	3	3	2
19	Samorządowa Szkoła Podstawowa w Bieżuniu	24,7	54	-7,1%	-10,0%	-3,5%	-4,5%	4	3	4	6	5
20	Samorządowa Szkoła Podstawowa w Chamsku	24,3	9	-8,6%	-11,4%	-5,1%	-8,8%	4	1	6	3	6
21	Szkoła Podstawowa w Lubowidzu	22,8	36	-14,3%	-16,9%	-10,9%	-5,8%	3	6	4	4	3
22	Samorządowa Szkoła Podstawowa w Będziminie	22,7	18	-14,7%	-17,2%	-11,3%	-14,8%	3	6	4	4	4
23	Szkoła Podstawowa w Syberii	22,5	20	-15,4%	-18,0%	-12,1%	-7,0%	2	2	4	3	1
24	Szkoła Podstawowa w Mleczówce	22,1	14	-16,9%	-19,4%	-13,7%	-8,7%	2	3	1	2	2
25	Szkoła Podstawowa w Sarnowie	21,0	9	-21,1%	-23,4%	-18,0%	-17,3%	2	4	3	3	2
26	Szkoła Podstawowa im. Jana Pawła II w Łaszewie	20,2	9	-24,1%	-26,4%	-21,1%	-16,7%	1	4	4	8	4

### pow. żyrardowski

Średnie wyniki szkół na ucznia a liczba zdających sprawdzian w szkole - dla pow. żyrardowskiego



SPo: 26,5    SWo: 27,4    P|Wo: -3,4%    SKo: 26,6    P|Kh: -0,4%

Wyniki ze sprawdzianu końcowego w szkołach podstawowych województwa mazowieckiego - za rok 2007

Nazwa szkoły	Dane ze sprawdzianu końcowego za rok 2007						Staniny szkół wg lat				
	SSo	LZ	S Ko	S Wo	S Po	S Go	07	06	05	04	03
1 Społeczna Szkoła Podstawowa nr 2 Społecznego Towarzystwa Oświatowego w Żyrardowie	33,3	3	25,2%	21,4%	25,7%	20,7%	9	9	9		9
2 Szkoła Podstawowa nr 3 w Żyrardowie	29,8	136	12,0%	8,6%	12,5%	8,0%	8	5	6	6	5
3 Szkoła Podstawowa w Korabiewicach	28,9	8	8,6%	5,4%	9,1%	10,9%	7	9	8	8	2
4 Społeczna Szkoła Podstawowa nr 1 Żyrardowskiego Towarzystwa Oświatowego w Żyrardowie	28,6	5	7,5%	4,3%	8,0%	3,6%	7	6	1	7	5
5 Szkoła Podstawowa nr 4 w Żyrardowie	27,5	71	3,4%	0,3%	3,8%	-0,4%	6	6	7	6	5
6 Szkoła Podstawowa im. Józefa Chelmońskiego w Kuklówce Radziejowskiej	27,5	10	3,4%	0,3%	3,8%	10,1%	6	6	6	3	6
7 Publiczna Szkoła Podstawowa w Mszczonowie	27,2	106	2,3%	-0,8%	2,7%	4,0%	6	6	7	7	3
8 Szkoła Podstawowa w Zespole Szkół Publicznych w Korytowie	27,1	21	1,9%	-1,2%	2,3%	8,5%	6	6	7	2	4
9 Szkoła Podstawowa nr 7 w Żyrardowie	27,0	87	1,5%	-1,6%	1,9%	-2,2%	6	6	6	5	4
10 Szkoła Podstawowa w Bartnikach	27,0	40	1,5%	-1,6%	1,9%	3,6%	6	5	6	4	4
11 Publiczna Szkoła Podstawowa w Bobrowcach	26,0	9	-2,3%	-5,2%	-1,8%	-0,6%	5	4	6	8	5
12 Publiczna Szkoła Podstawowa w Osuchowie	25,8	17	-3,0%	-5,9%	-2,6%	-1,3%	5	3	5	6	4
13 Szkoła Podstawowa nr 6 w Żyrardowie	25,4	120	-4,5%	-7,4%	-4,1%	-8,0%	4	5	6	5	4
14 Szkoła Podstawowa w Michałowie	25,4	5	-4,5%	-7,4%	-4,1%	-2,6%	4	7	8	8	2
15 Szkoła Podstawowa im. Króla Jana III Sobieskiego w Puszczy Mariańskiej	25,2	34	-5,3%	-8,1%	-4,9%	-3,3%	4	6	6	4	2
16 Szkoła Podstawowa im. Aleksandra Kamińskiego w Guzowie	25,1	14	-5,6%	-8,5%	-5,2%	6,5%	4	5	6	7	2
17 Szkoła Podstawowa w Walerianach	24,6	18	-7,5%	-10,3%	-7,1%	-5,6%	4	3	3	3	4
18 Szkoła Podstawowa im. Jana Pawła II we Franciszkwie	23,6	19	-11,3%	-14,0%	-10,9%	0,2%	3	4	4	3	1
19 Publiczna Szkoła Podstawowa w Lutkówce	23,4	22	-12,0%	-14,7%	-11,7%	-10,5%	3	6	6	6	5
20 Publiczna Szkoła Podstawowa w Piekarach	23,3	15	-12,4%	-15,1%	-12,0%	-10,9%	3	4	4	3	1
21 Szkoła Podstawowa w Radziejowicach	23,3	32	-12,4%	-15,1%	-12,0%	-6,7%	3	4	2	4	5
22 Szkoła Podstawowa we Wręczy	23,3	10	-12,4%	-15,1%	-12,0%	-6,7%	3	6	2	2	3
23 Szkoła Podstawowa im. Marii Kownackiej w Wiskitkach	23,2	43	-12,8%	-15,4%	-12,4%	-1,5%	3	4	3	5	2
24 Szkoła Podstawowa im. prof. Zbigniewa Religi w Mieniewicach	22,9	10	-13,9%	-16,5%	-13,6%	-2,8%	3	8	7	6	3

Wyniki ze sprawdzianu końcowego w szkołach podstawowych województwa mazowieckiego - za rok 2007

Nazwa szkoły	SSo	LZ	Staniny szkół wg lat					Powiat
			07	06	05	04	03	
1 Szkoła Podstawowa nr 9 Społecznego Towarzystwa Oświatowego w Warszawie	38,0	1	9	9	9	9	6	Warszawa
2 Prywatna Szkoła Podstawowa nr 92 w Warszawie	37,4	17	9	9	9	9	9	Warszawa
3 Społeczna Szkoła Podstawowa nr 16 Społecznego Towarzystwa Oświatowego w Warszawie	37,4	18	9	9	9	9	9	Warszawa
4 Prywatna Szkoła Podstawowa nr 6 Sióstr Niepokalanek im. bł. Marii Marceliny Darowskiej w Warszawie	37,2	53	9	9				Warszawa
5 Prywatna Żeńska Szkoła Podstawowa nr 78 im. Cecylii Plater-Zyberkówny w Warszawie	36,6	25	9	9	9	9	9	Warszawa
6 Państwowa Ogólnokształcąca Szkoła Muzyczna I st. im. Emila Młynarskiego w Warszawie	36,4	22	9	9	9	9	9	Warszawa
7 Niepubliczna Szkoła Podstawowa nr 47 Fundacji Primus w Warszawie	36,1	30	9	9	9	9	9	Warszawa
8 Prywatna Szkoła Podstawowa nr 98 Didasko w Warszawie	36,1	39	9	9	9	9	8	Warszawa
9 Prywatna Szkoła Podstawowa nr 41 w Warszawie	36,1	19	9	9	9	9	9	Warszawa
10 Szkoła Podstawowa nr 56 przy Dziecięcym Szpitalu Klinicznym im. prof. Władysława Szenajcha w Warszawie	36,0	1	9	2	9	1	3	Warszawa
11 Szkoła Podstawowa nr 20 Fundacji Szkolnej w Warszawie	35,9	41	9	9	9	9	9	Warszawa
12 Szkoła Podstawowa im. św. Franciszka w Warszawie	35,9	22	9	9	9	9	9	Warszawa
13 Szkoła Podstawowa nr 3 Przymierza Rodzin w Warszawie	35,8	38	9	9	9	9		Warszawa
14 Społeczna Szkoła Podstawowa nr 2 Społecznego Towarzystwa Oświatowego w Warszawie	35,7	21	9	9	9	9	9	Warszawa
15 Szkoła Podstawowa Kolegium Zakonu Pijarów w Warszawie	35,6	17	9	9	9	9	8	Warszawa
16 Ogólnokształcąca Szkoła Muzyczna I st. im. Karola Szymanowskiego w Warszawie	35,6	34	9	9	9	9	8	Warszawa
17 Społeczna Szkoła Podstawowa STO w Pułtusku w ZSS STO	35,5	4	9		8	8		pułtuski
18 Szkoła Podstawowa nr 2 w Podkowie Leśnej	35,5	17	9	9	9	9	9	grodziski
19 Szkoła Podstawowa nr 112 Przymierza Rodzin im. Jana Pawła II w Warszawie	35,4	60	9	9	9	9	8	Warszawa
20 Społeczna Szkoła Podstawowa nr 10 im. Kardynała Stefana Wyszyńskiego Społecznego Towarzystwa Oświatowego w Warszawie	35,3	33	9	9	9	9	8	Warszawa
21 Szkoła Podstawowa nr 63 w Zespole Szkół Prywatnych w Warszawie	35,3	11	9	9	9	9	8	Warszawa
22 Społeczna Szkoła Podstawowa nr 14 im. Dzieci Zjednoczonej Europy w Zespole Szkół Ogólnokształcących w Warszawie	35,2	16	9	9	9	9	9	Warszawa
23 Szkoła Podstawowa nr 2 Przymierza Rodzin w Warszawie	35,2	19	9	9	9	9		Warszawa
24 Społeczna Szkoła Podstawowa nr 30 Społecznego Towarzystwa Oświatowego w Warszawie	35,2	29	9	9	9	9	9	Warszawa
25 Ogólnokształcąca Szkoła Muzyczna I st. im. Grażyny Bacewicz w Warszawie	35,0	40	9	9	9	9	8	Warszawa
26 Społeczna Szkoła Podstawowa nr 26 w Warszawie	35,0	28	9	9	9	9	8	Warszawa
27 Publiczna Szkoła Podstawowa w Rząśniku Włościańskim	35,0	6	9	5	9	8	5	ostrowski
28 Prywatna Szkoła Podstawowa nr 62 w Warszawie	34,9	7	9	9	9	9	9	Warszawa
29 Szkoła Podstawowa nr 24 Społecznego Towarzystwa Oświatowego w Warszawie	34,9	31	9	9	9	9	9	Warszawa
30 Szkoła Podstawowa Niepubliczna nr 81 Fundacji "Rodzice Dzieciom" w Warszawie	34,9	16	9	9	9	9	9	Warszawa
31 Waldorfska Szkoła Podstawowa nr 71 w Warszawie	34,8	9	9	9	9	5	6	Warszawa
32 Szkoła Podstawowa nr 303 w Warszawie	34,8	47	9	9	9	9	9	Warszawa
33 Szkoła Podstawowa Niepubliczna nr 74 w Warszawie	34,8	29	9	9	9	9	9	Warszawa
34 Niepubliczna Szkoła Podstawowa nr 85 w Piastowie	34,7	3	9	9	9	9	9	pruskowski
35 I Społeczne Gimnazjum Społecznego Towarzystwa Oświatowego w Radomiu	34,7	6	9	9	8	9	9	Radom

Wyniki ze sprawdzianu końcowego w szkołach podstawowych województwa mazowieckiego - za rok 2007

36	Szkoła Podstawowa nr 86 Stowarzyszenia Kultury i Edukacji w Warszawie	34,6	16	9	9	9	9	9	9	Warszawa
37	Spółeczna Szkoła Podstawowa nr 1 Społecznego Towarzystwa Oświatowego w Warszawie	34,6	33	9	9	9	9	9	9	Warszawa
38	Spółeczna Szkoła Podstawowa nr 35 im. Noblistów Polskich Społecznego Towarzystwa Oświatowego w Legionowie	34,5	8	9	9	9	9	9	9	legionowski
39	Publiczna Szkoła Podstawowa w Kociołkach	34,5	4	9	8	2	6	5		koziński
40	Prywatna Szkoła Podstawowa nr 51 w Warszawie	34,4	18	9	9	9	9	9	9	Warszawa
41	Szkoła Podstawowa Sióstr Felicjanek nr 28 w Warszawie	34,4	50	9	9	9	9	9	9	Warszawa
42	Spółeczna Szkoła Podstawowa nr 5 Społecznego Towarzystwa Oświatowego w Warszawie	34,4	14	9	9	9	9	9	9	Warszawa
43	Niepubliczna Szkoła Podstawowa nr 72 w Jazgarzewszczyźnie	34,3	19	9	9	9	9	9	9	piaseczyński
44	Szkoła Podstawowa w Radzikowie	34,3	7	9	9	2	5	5		płoński
45	Spółeczna Szkoła Podstawowa nr 4 Społecznego Towarzystwa Oświatowego w Warszawie	34,3	16	9	9	9	9	8		Warszawa
46	Spółeczna Szkoła Podstawowa nr 23 w Grodzisku Mazowieckim	34,2	9	9	9	9	9	7		grodziski
47	Szkoła Podstawowa z Oddziałami Integracyjnymi nr 280 w Warszawie	34,2	76	9	9	9	9	8		Warszawa
48	Szkoła Podstawowa nr 16 w Warszawie	34,2	91	9	9	8	9			Warszawa
49	Szkoła Podstawowa nr 205 im. Żołnierzy Powstania Warszawskiego w Warszawie	34,1	45	9	9	9	9	9	9	Warszawa
50	Spółeczna Szkoła Podstawowa nr 12 w Warszawie	34,0	23	9	9	9	9	9	9	Warszawa
51	Prywatna Szkoła Podstawowa nr 114 w Warszawie	34,0	3	9	9	9	9	9	9	Warszawa
52	Prywatna Szkoła Podstawowa nr 83 w Warszawie	34,0	2	9	6		8			Warszawa
53	Brytyjska Szkoła Podstawowa nr 91 w Warszawie	33,9	10	9	9	8	6	5		Warszawa
54	Szkoła Podstawowa w Nowym Kamieniu	33,9	18	9	7	4	2	5		płoński
55	Szkoła Podstawowa nr 115 im. Wandy Turowskiej w Warszawie	33,8	38	9	8	9	8	4		Warszawa
56	Amerykańska Szkoła Podstawowa Niepubliczna nr 44 w Warszawie	33,8	10	9	9	8	8	8		Warszawa
57	Ogólnokształcąca Szkoła Muzyczna I st. w Zespole Szkół Muzycznych im. Oskara Kolberga w Radomiu	33,7	37	9	9	9	9	9	9	Radom
58	Szkoła Podstawowa z Oddziałami Sportowymi nr 319 im. Marii Kann w Warszawie	33,7	95	9	9	9	8	8		Warszawa
59	Szkoła Podstawowa w Budziskach	33,7	6	9	7	3	4	3		garwoliński
60	Szkoła Podstawowa w Ostrowie	33,7	13	9	8	6	7	3		otwocki
61	Szkoła Podstawowa nr 190 w Warszawie	33,6	50	9	9	7	8	7		Warszawa
62	Spółeczna Szkoła Podstawowa nr 11 Społecznego Towarzystwa Oświatowego w Warszawie	33,6	14	9	9	9	9	9	9	Warszawa
63	Szkoła Podstawowa nr 310 im. Michała Byliny w Warszawie	33,6	54	9	8	9	9	9		Warszawa
64	Ogólnokształcąca Szkoła Muzyczna I st. w Warszawie	33,6	14	9	9	8	9	6		Warszawa
65	Szkoła Podstawowa nr 343 z Oddziałami Integracyjnymi w Warszawie	33,5	40	9	7	9	8	7		Warszawa
66	Szkoła Podstawowa im. św. Stanisława Kostki w Kostowcu	33,5	10	9	7	8	8	3		pruszkowski
67	Ogólnokształcąca Szkoła Muzyczna I st. im. Stanisława Moniuszki w Warszawie	33,5	32	9	9	8	9	9		Warszawa
68	Szkoła Podstawowa KSW - Siedlce	33,5	8	9			9	4		Siedlce
69	Niepubliczna Integracyjna Szkoła Podstawowa w Mysiadle	33,5	4	9	9	9	9			piaseczyński
70	Szkoła Podstawowa im. Pierrea de Coubertina w Budach Siennickich	33,5	11	9	7	5	7	6		nowodworski
71	Szkoła Podstawowa w Starym Orzechowie	33,4	10	9	7	6	2	1		nowodworski
72	Szkoła Podstawowa nr 204 im. 19 Pułku Ułanów Wołyńskich w Warszawie	33,4	90	9	7	7	8	8		Warszawa
73	Niepubliczna Szkoła Podstawowa im. Jana Pawła II w Legionowie	33,4	10	9	9	8	6	2		legionowski
74	Integracyjna Społeczna Szkoła Podstawowa nr 18 w Milanówku	33,3	12	9	7	9	9	6		grodziski

Wyniki ze sprawdzianu końcowego w szkołach podstawowych województwa mazowieckiego - za rok 2007

75	Szkoła Podstawowa w Dębach	33,3	6	9	6	8	4	1	ostrolęcki
76	Szkoła Podstawowa w Chobocie	33,3	3	9	5	9	7	6	miński
77	Prywatna Szkoła Podstawowa nr 42 w Konstancinie-Jeziornie	33,3	13	9	9	9	7	7	piaseczyński
78	Prywatna Szkoła Podstawowa im. Zofii i Jędrzeja Moraczewskich w Sulejówku	33,3	8	9	9	9	9		miński
79	Spółeczna Szkoła Podstawowa nr 2 Społecznego Towarzystwa Oświatowego w Żyrardowie	33,3	3	9	9	9		9	żyrardowski
80	Prywatna Szkoła Podstawowa nr 94 Lauder-Morasha w Warszawie	33,2	18	9	8	9	9	9	Warszawa
81	I Prywatna Szkoła Podstawowa w Sierpcu	33,2	5	9	9	4	9		sierpecki
82	Publiczna Szkoła Podstawowa w Nowym Sielcu	33,2	6	9	4	3	3	4	makowski
83	Spółeczna Szkoła Podstawowa nr 13 im. Lotników Amerykańskich w Warszawie	33,2	13	9	9	9	8	9	Warszawa
84	Publiczna Sześcioletnia Szkoła Podstawowa w Pościeniu Wsi	33,1	7	9	8	6	8	3	przasnyski
85	Szkoła Podstawowa im. Mariana Nowickiego w Rybnie	33,0	6	9	7	5	7	6	sochaczewski
86	Szkoła Podstawowa w Jabłonowcu	33,0	2	9	9	7	5	8	garwoliński
87	Prywatna Szkoła Podstawowa nr 1 "Ad Astra" w Markach	33,0	5	9		7	9	9	wołomiński
88	Szkoła Podstawowa w Rębowie	33,0	8	9	7	6	5	3	płocki
89	Szkoła Podstawowa w Nadólkach	33,0	5	9	9	8	4	8	płocki
90	Szkoła Podstawowa Niepubliczna nr 38 w Warszawie	32,9	7	9	9	8	8	8	Warszawa
91	Szkoła Podstawowa im. Marii Konopnickiej w Bulkowie	32,9	18	9	6	6	8	5	płocki
92	Szkoła Podstawowa nr 34 im. Stanisława Dubois w Warszawie	32,8	37	9	7	8	6	7	Warszawa
93	Katolicka Szkoła Podstawowa nr 7 w Warszawie	32,8	24	9	9	9	9	9	Warszawa
94	Szkoła Podstawowa w Ołdakach Polonii	32,7	12	9	9	8	7	7	ostrowski
95	Szkoła Podstawowa nr 100 w Warszawie	32,7	82	9	9	9	9	9	Warszawa
96	Szkoła Podstawowa nr 175 w Warszawie	32,7	97	9	8	8	7	8	Warszawa
97	Niepubliczna Szkoła Podstawowa nr 48 Aktywności Twórczej w Zielonce	32,7	10	9	9	9	7	9	wołomiński
98	Szkoła Podstawowa Integracyjna nr 339 im. Raoula Wallenberga w Warszawie	32,5	37	9	9	9	8	8	Warszawa
99	Ogólnokształcąca Szkoła Baletowa im. Romana Turczynowicza w Warszawie	32,5	21	9	7	8	6	6	Warszawa
100	Szkoła Podstawowa nr 118 im. Przyjaciół Mazowsza w Warszawie	32,5	43	9	8	7	8	6	Warszawa
101	Szkoła Podstawowa Niepubliczna nr 49 Fundacji Edukacyjnej "Varsovia" w Warszawie	32,5	17	9	9	9	9	9	Warszawa
102	Szkoła Podstawowa nr 330 w Warszawie	32,5	51	9	8	9	9	8	Warszawa
103	Szkoła Podstawowa nr 150 w Zespole Szkół nr 46 w Warszawie	32,4	82	9	9	9	9	8	Warszawa
104	Szkoła Podstawowa nr 307 w Warszawie	32,3	67	9	8	9	8	6	Warszawa
105	Szkoła Podstawowa nr 212 w Warszawie	32,3	89	9	8	8	8	8	Warszawa
106	Szkoła Podstawowa w Łazach	32,3	3	9	3	2	4	6	ostrolęcki
107	Szkoła Podstawowa nr 340 w Warszawie	32,3	99	9	9	9	9	8	Warszawa
108	Publiczna Szkoła Podstawowa w Bodzanowie	32,2	49	9	8	5	8	6	płocki
109	Publiczna Szkoła Podstawowa w Zambskach Kościelnych	32,2	5	9	4	5	2	7	pułtuski
110	Publiczna Szkoła Podstawowa w Bielinach	32,2	9	9	9	5	9	7	przysuski
111	Szkoła Podstawowa nr 203 w Warszawie	32,2	58	9	8	7	8	7	Warszawa
112	Szkoła Podstawowa nr 289 w Warszawie	32,2	77	9	9	9	9	8	Warszawa
113	Szkoła Podstawowa nr 336 w Warszawie	32,1	75	9	9	9	9	8	Warszawa

Wyniki ze sprawdzianu końcowego w szkołach podstawowych województwa mazowieckiego - za rok 2007

114	Spółeczna Szkoła Podstawowa Społecznego Towarzystwa Oświatowego w Ostrołęce	32,1	12	9	8	9	8	8	Ostrołęka
115	Spółeczna Szkoła Podstawowa Integracyjna nr 100 Społecznego Towarzystwa Oświatowego w Warszawie	32,1	7	9	9	9	9	9	Warszawa
116	Szkoła Podstawowa nr 210 w Warszawie	32,1	42	9	8	8	6	6	Warszawa
117	Publiczna Szkoła Podstawowa w Żelaznej Rządowej	32,1	7	9	3	1	1	1	przasnyski
118	Szkoła Podstawowa w Brzezinach	32,1	10	9	3	6	6	7	miński
119	Katolicka Szkoła Podstawowa nr 109 Stowarzyszenia Przyjaciół Szkół Katolickich w Warszawie	32,1	8	9	9	9	7	9	Warszawa
120	Nowa Prywatna Szkoła Podstawowa w Milanówku	32,0	10	9	8	9	9	8	grodziski
121	Międzynarodowa Europejska Szkoła Podstawowa w Warszawie - International European School Warsaw	32,0	9	9	8	3	9	5	Warszawa
122	Szkoła Podstawowa we Włókach	32,0	3	9	6	8	9	5	płocki
123	Szkoła Podstawowa nr 69 w Warszawie	32,0	65	9	9	8	8	7	Warszawa
124	Publiczna Szkoła Podstawowa im. Absolwentów Siennickich Szkół Pedagogicznych w Nowej Pogorzeli	32,0	9	9	7	4	4	5	miński
125	Szkoła Podstawowa nr 75 w Warszawie	31,9	81	9	9	9	9	8	Warszawa
126	Spółeczna Szkoła Podstawowa Społecznego Towarzystwa Oświatowego w Ciechanowie	31,9	17	9	9	9	9	8	ciechanowski
127	Szkoła Podstawowa nr 173 w Warszawie	31,9	92	9	9	9	9	9	Warszawa
128	Publiczna Szkoła Podstawowa w Augustowie	31,9	8	9	6	9	5	7	radomski
129	Katolicka Szkoła Podstawowa Stowarzyszenia Przyjaciół Szkół Katolickich w Warszawie	31,9	7	9	9	9	9	7	Warszawa
130	Publiczna Szkoła Podstawowa nr 1 im. Jana III Sobieskiego w Szydłowcu	31,9	100	9	7	5	5	3	szydłowiecki
131	Szkoła Podstawowa nr 267 w Warszawie	31,9	52	9	9	9	9	7	Warszawa
132	Szkoła Podstawowa z Oddziałami Integracyjnymi nr 301 im. Zygmunta Berlinga w Zespole Szkolno-Przedszkolnym nr 2 w Warszawie	31,9	136	9	8	9	9	7	Warszawa
133	Samorządowa Szkoła Podstawowa w Sławęcinie	31,9	11	9	4	4	6	4	żuromiński
134	Publiczna Szkoła Podstawowa nr 14 w Radomiu	31,8	53	9	9	8	9	9	Radom
135	Publiczna Szkoła Podstawowa w Zaborowie	31,8	6	9	6	7	7	7	grójecki
136	Szkoła Podstawowa w Wojszczykach	31,8	13	9	6	8	6	6	nowodworski
137	Szkoła Podstawowa nr 86 w Warszawie	31,8	49	9	8	9	9	7	Warszawa
138	Szkoła Podstawowa nr 168 w Warszawie	31,8	107	9	8	9	9	9	Warszawa
139	Szkoła Podstawowa z Oddziałami Integracyjnymi nr 68 w Warszawie	31,8	92	9	7	8	8	5	Warszawa
140	Szkoła Podstawowa nr 12 w Warszawie	31,8	68	9	9	8	8	8	Warszawa
141	Szkoła Podstawowa nr 133 w Warszawie	31,8	56	9	8	7	8	6	Warszawa
142	Szkoła Podstawowa im. Stanisława Mikołajczyka w Nadbrzeżu	31,8	9	9	8	9	7	8	otwocki
143	Szkoła Podstawowa w Sękocinie	31,8	36	9	9	8	7	6	pruszkowski
144	Szkoła Podstawowa nr 218 im. Michała Kajki w Warszawie	31,7	76	8	8	9	9	8	Warszawa
145	Niepubliczna Szkoła Podstawowa w Pałapusie	31,7	6	8	8	9	9		ostrowski
146	Szkoła Podstawowa nr 1 im. Gustawa Morcinka w Warszawie	31,7	51	8	8	8	5	5	Warszawa
147	Szkoła Podstawowa w Orzełku	31,7	3	8	9	4	2	3	węgrowski
148	Spółeczna Szkoła Podstawowa Społecznego Towarzystwa Oświatowego w Siedlcach	31,6	7	8	9	9	8	7	Siedlce
149	Szkoła Podstawowa w Czarnowie	31,6	10	8	7	4	6	2	ostrołęcki
150	Szkoła Podstawowa w Czersku	31,6	14	8	7	7	6	5	piaseczyński
151	Szkoła Podstawowa w Zespole Szkół nr 4 w Zagotach	31,6	13	8	8	3	5	3	płocki
152	Publiczna Szkoła Podstawowa w Zdunku	31,6	5	8	4	4			ostrołęcki

Wyniki ze sprawdzianu końcowego w szkołach podstawowych województwa mazowieckiego - za rok 2007

153	Szkoła Podstawowa w Grabówku	31,6	10	8	8	3	7	5	ostrolęcki
154	Szkoła Podstawowa im. Marii Dąbrowskiej w Zespole Szkół Ogólnokształcących w Komorowie	31,6	84	8	8	9	7	7	pruszkowski
155	Szkoła Podstawowa nr 33 w Warszawie	31,6	41	8	6	7	8	6	Warszawa
156	Szkoła Podstawowa Niepubliczna nr 39 w Pruszkowie	31,5	4	8	9	9	9	8	pruszkowski
157	Szkoła Podstawowa z Oddziałami Integracyjnymi nr 341 w Warszawie	31,5	114	8	8	9	8	7	Warszawa
158	Szkoła Podstawowa w Ruścu	31,5	21	8	9	8	8	6	pruszkowski
159	Szkoła Podstawowa z Oddziałami Integracyjnymi nr 344 w Warszawie	31,5	156	8	8	8	8	6	Warszawa
160	Szkoła Podstawowa z Oddziałami Integracyjnymi nr 342 w Warszawie	31,5	161	8	8	8	8	6	Warszawa
161	Publiczna Szkoła Podstawowa w Popowie Kościelnym	31,5	6	8	8	9			wyszkowski
162	Publiczna Szkoła Podstawowa w Jaroszkach	31,5	8	8	9	4	8	5	radomski
163	Szkoła Podstawowa nr 313 w Warszawie	31,5	36	8	9	9	9	8	Warszawa
164	Publiczna Szkoła Podstawowa w Piotrkowicach	31,4	9	8	8	7	3	4	kozienicki
165	Niepubliczna Szkoła Podstawowa nr 61 Pro Futuro w Warszawie	31,4	15	8	9	9			Warszawa
166	Szkoła Podstawowa nr 185 w Warszawie	31,4	79	8	9	9	8	7	Warszawa
167	Szkoła Podstawowa nr 323 w Warszawie	31,4	56	8	9	9	8	8	Warszawa
168	Szkoła Podstawowa w Ładach	31,4	39	8	9	8	8	6	pruszkowski
169	Samorządowa Szkoła Podstawowa w Podkowie Leśnej	31,4	56	8	9	9	8	7	grodziski
170	Szkoła Podstawowa nr 300 w Warszawie	31,4	85	8	8	9	8	8	Warszawa
171	Szkoła Podstawowa nr 146 w Warszawie	31,4	74	8	8	7	8	6	Warszawa
172	Szkoła Podstawowa nr 10 im. Grzegorza Piramowicza w Warszawie	31,4	54	8	9	9	8	9	Warszawa
173	Szkoła Podstawowa nr 103 w Warszawie	31,4	53	8	8	9	8	6	Warszawa
174	Szkoła Podstawowa nr 1 im. Bronisława Tokaja w Nieporęcie	31,4	43	8	8	6	6	4	legionowski
175	Szkoła Podstawowa w Młodzianowie	31,3	6	8	7	6	5	7	makowski
176	Publiczna Szkoła Podstawowa w Antoniówce Świerżowskiej	31,3	7	8	3	4	3	2	garwoliński
177	Publiczna Szkoła Podstawowa Społecznego Towarzystwa Szkół w Warszawie	31,3	18	8	8	9	9	9	Warszawa
178	Szkoła Podstawowa w Kapturach	31,3	11	8	9	8	8	7	sochaczewski
179	Szkoła Podstawowa nr 65 im. Władysława Orkana w Warszawie	31,3	67	8	9	9	8	7	Warszawa
180	Szkoła Podstawowa nr 23 w Warszawie	31,3	69	8	9	9	8	7	Warszawa
181	Publiczna Szkoła Podstawowa im. Batalionów Chłopskich w Siedzowie	31,3	13	8	7	5	6	2	otwocki
182	Szkoła Podstawowa nr 94 im. Pierwszego Marszałka Polski Józefa Piłsudskiego w Warszawie	31,2	105	8	8	7	8	8	Warszawa
183	Szkoła Podstawowa nr 81 im. Lucjana Rudnickiego w Warszawie	31,2	49	8	8	7	7	7	Warszawa
184	Szkoła Podstawowa w Zespole Szkół Publicznych w Nowej Iwicznej	31,2	85	8	8	8	8	7	piaseczyński
185	Społeczna Szkoła Podstawowa nr 96 im. Świętej Rodziny w Otwocku	31,1	16	8	8	9	9	6	otwocki
186	Szkoła Podstawowa nr 312 im. Ewy Szelburg-Zarembiny w Warszawie	31,1	158	8	8	9	9	7	Warszawa
187	Szkoła Podstawowa nr 88 w Warszawie	31,1	86	8	8	8	8	6	Warszawa
188	Publiczna Szkoła Podstawowa w Kostrzynie	31,1	7	8	8	9	7	4	białobrzeski
189	Szkoła Podstawowa nr 293 im. Jana Kochanowskiego w Warszawie	31,1	106	8	8	9	8	7	Warszawa
190	Szkoła Podstawowa nr 96 im. Ireny Kosmowskiej w Warszawie	31,1	61	8	8	8	8	7	Warszawa
191	Publiczna Szkoła Podstawowa w Nowym Bartkowie	31,1	9	8	9	7	8	2	siedlecki

Wyniki ze sprawdzianu końcowego w szkołach podstawowych województwa mazowieckiego - za rok 2007

192	Szkoła Podstawowa nr 287 w Zespole Szkół nr 87 w Samodzielnym Publicznym Dziecym Szpitalu Klinicznym	31,0	6	8	8	9	4	8	Warszawa
193	Szkoła Podstawowa nr 31 w Warszawie	31,0	42	8	8	9	8	7	Warszawa
194	Publiczna Szkoła Podstawowa w Gulinie	31,0	8	8	4	7	3	9	radomski
195	Publiczna Szkoła Podstawowa im. Witolda Machnowskiego w Nowym Niestępowie	31,0	7	8	5	3	5	2	pułtuski
196	Publiczna Szkoła Podstawowa w Drozdowie	31,0	2	8	2	1	4	3	makowski
197	Publiczna Szkoła Podstawowa w Kłudnie	30,9	10	8	3	1	3	3	przysuski
198	Samorządowa Szkoła Podstawowa w Jartyporach	30,9	7	8	7	6	8	6	węgrowski
199	Publiczna Szkoła Podstawowa w Dobczynie	30,9	19	8	8	7	4	3	wołomiński
200	Szkoła Podstawowa nr 11 im. I Dywizji Kościuszkowskiej w Warszawie	30,9	129	8	8	8	7	5	Warszawa
201	Szkoła Podstawowa im. I Batalionu Saperów Kościuszkowskich w Izabelinie	30,9	17	8	7	8	7	8	legionowski
202	Szkoła Podstawowa nr 70 w Warszawie	30,9	50	8	9	9	8	7	Warszawa
203	Szkoła Podstawowa nr 222 w Warszawie	30,9	61	8	9	9	8	8	Warszawa
204	Szkoła Podstawowa nr 2 im. Armii Krajowej w Milanówku	30,9	83	8	8	7	7	6	grodziski
205	Szkoła Podstawowa nr 261 im. Stanisława Kostki Potockiego w Warszawie	30,8	24	8	7	8	7	6	Warszawa
206	Gminna Szkoła Podstawowa nr 2 w Zespole Szkół nr 2 w Konstancinie-Jeziornie	30,8	47	8	7	7	7	7	piaseczyński
207	Szkoła Podstawowa nr 107 im. Bronisława Malinowskiego w Warszawie	30,8	41	8	9	7	6	8	Warszawa
208	Szkoła Podstawowa w Dziekanowie Polskim	30,8	14	8	8	4	7	7	warszawski zachodni
209	Szkoła Podstawowa nr 112 im. Marii Kownackiej w Warszawie	30,8	36	8	7	8	5	3	Warszawa
210	Szkoła Podstawowa nr 143 w Warszawie	30,8	121	8	7	8	8	5	Warszawa
211	Szkoła Podstawowa nr 169 w Warszawie	30,8	26	8	8	6	7	6	Warszawa
212	Publiczna Szkoła Podstawowa w Żakowie	30,8	12	8	7	4	3	5	miński
213	Szkoła Podstawowa nr 157 w Warszawie	30,8	57	8	7	6	6	6	Warszawa
214	Publiczna Katolicka Szkoła Podstawowa w Żąbkach	30,7	21	8	7	8	8	8	wołomiński
215	Szkoła Podstawowa nr 306 w Warszawie	30,7	70	8	9	9	8	9	Warszawa
216	Publiczna Szkoła Podstawowa w Anielowie	30,7	6	8	8	8	9	9	garwoliński
217	Szkoła Podstawowa nr 1 w Sulejówku	30,7	91	8	7	7	7	6	miński
218	Szkoła Podstawowa z Oddziałami Integracyjnymi nr 216 "Klonowego Liścia" w Warszawie	30,7	45	8	6	6	7	8	Warszawa
219	Publiczna Szkoła Podstawowa nr 34 w Radomiu	30,7	154	8	7	8	7	6	Radom
220	Szkoła Podstawowa im. św. Stanisława Kostki w Jastrzębce	30,6	7	8	8	8	5	9	ostrołęcki
221	Szkoła Podstawowa w Józefowie	30,6	22	8	5	7	6	5	legionowski
222	Szkoła Podstawowa im. Włodzimierza Puchalskiego w Otrębusach	30,6	42	8	8	7	8	5	pruszkowski
223	Szkoła Podstawowa w Krynicy	30,6	7	8	7	4	8	6	siedlecki
224	Szkoła Podstawowa nr 220 w Warszawie	30,6	65	8	8	8	8	7	Warszawa
225	Szkoła Podstawowa nr 257 w Warszawie	30,6	74	8	8	8	8	6	Warszawa
226	Szkoła Podstawowa nr 316 im. Astrid Lindgren w Warszawie	30,6	110	8	8	8	8	5	Warszawa
227	Szkoła Podstawowa nr 321 w Warszawie	30,6	154	8	8	8	8	7	Warszawa
228	Szkoła Podstawowa w Michałowicach-Osiedlu	30,5	60	8	8	9	7	7	pruszkowski
229	Szkoła Podstawowa im. płk. Stanisława Królickiego w Izabelinie	30,5	96	8	8	7	7	5	warszawski zachodni
230	Szkoła Podstawowa im. Marii Konopnickiej w Dziekanowie Leśnym	30,5	41	8	8	8	7	5	warszawski zachodni



Wyniki ze sprawdzianu końcowego w szkołach podstawowych województwa mazowieckiego - za rok 2007

231	Szkoła Podstawowa w Kiełpińcu	30,5	4	8	3	3	5	5	sokołowski
232	Szkoła Podstawowa z Oddziałami Integracyjnymi nr 2 w Zespole Szkół z Oddziałami Integracyjnymi nr 80 w Warszawie	30,5	70	8	8	7	8	7	Warszawa
233	Szkoła Podstawowa nr 277 w Warszawie	30,5	95	8	8	7	7	6	Warszawa
234	Szkoła Podstawowa nr 76 im. 13 Dywizji Piechoty Strzelców Kresowych w Warszawie	30,5	40	8	8	9	8	7	Warszawa
235	Szkoła Podstawowa nr 1 w Otwocku	30,5	87	8	6	8	6	7	otwocki
236	Szkoła Podstawowa w Józefowie	30,5	94	8	8	8	8	8	otwocki
237	Szkoła Podstawowa im. Władysława Stanisława Reymonta w Cisiu Zagrudziu	30,5	13	8	9	6	3	1	siedlecki
238	Szkoła Podstawowa nr 77 w Warszawie	30,5	74	8	9	8	8	7	Warszawa
239	Szkoła Podstawowa z Oddziałami Integracyjnymi nr 61 w Warszawie	30,5	104	8	9	9	8	7	Warszawa
240	Międzynarodowa Szkoła Podstawowa Meridian - Warszawa	30,5	8	8					Warszawa
241	Szkoła Podstawowa nr 29 w Warszawie	30,5	39	8	8	7	8	7	Warszawa
242	Publiczna Szkoła Podstawowa nr 1 w Sokołowie Podlaskim	30,5	96	8	7	6	8	6	sokołowski
243	Szkoła Podstawowa im. Jakuba Kopacza w Nowej Suchej	30,5	22	8	7	6	6	4	sochaczewski
244	Szkoła Podstawowa w Zalesiu Górnym	30,4	74	8	7	8	8	5	piaseczyński
245	Szkoła Podstawowa nr 246 w Warszawie	30,4	98	8	8	9	8	5	Warszawa
246	Szkoła Podstawowa nr 3 im. Janusza Korczaka w Zielonce	30,4	58	8	7	7	6	6	wołomiński
247	Szkoła Podstawowa w Radzanowie	30,4	40	8	9	2	4	3	płocki
248	Szkoła Podstawowa w Budkach Piaseckich	30,4	9	8	5	5	6	5	sochaczewski
249	Szkoła Podstawowa nr 92 im. Jana Brzechwy w Warszawie	30,4	67	8	9	9	8	7	Warszawa
250	Publiczna Szkoła Podstawowa w Drażniewie	30,4	5	8	6	2	4	2	siedlecki
251	Szkoła Podstawowa z Oddziałami Integracyjnymi w Warszawie	30,3	83	8	9	8	8	6	Warszawa
252	Szkoła Podstawowa nr 2 w Piastowie	30,3	65	8	7	8	8	7	pruskowski
253	Szkoła Podstawowa nr 1 w Piastowie	30,3	80	8	8	8	8	6	pruskowski
254	Szkoła Podstawowa w Zdziarze Wielkim	30,3	7	8	6	7	6	2	płocki
255	Szkoła Podstawowa nr 85 w Warszawie	30,3	77	8	8	7	8	6	Warszawa
256	Publiczna Szkoła Podstawowa w Sokole	30,3	13	8	8	5	5	6	garwoliński
257	Szkoła Podstawowa nr 53 im. gen. Mariusza Zaruskiego w Warszawie	30,3	89	8	7	8	9	7	Warszawa
258	Publiczna Szkoła Podstawowa w Bartodziejach	30,3	4	8	7	3	3	7	radomski
259	Szkoła Podstawowa nr 231 w Warszawie	30,3	33	8	8	8	9	6	Warszawa
260	Szkoła Podstawowa w Pomiechówku	30,2	62	8	6	7	7	4	nowodworski
261	Szkoła Podstawowa nr 8 im. 1 Warszawskiej Dywizji Piechoty w Zespole Szkół w Legionowie	30,2	108	8	8	7	8	6	legionowski
262	Szkoła Podstawowa im. Powstańców Styczniowych w Osiecku	30,2	38	8	6	7	6	6	otwocki
263	Publiczna Szkoła Podstawowa im. Edwarda Szymańskiego w Grzebowilku	30,2	12	8	6	8	4	7	miński
264	Publiczna Szkoła Podstawowa w Głowaczewie	30,2	37	8	7	7	8	3	kozienicki
265	Szkoła Podstawowa nr 202 w Warszawie	30,2	33	8	8	8	8	7	Warszawa
266	Publiczna Szkoła Podstawowa w Ciężku	30,2	5	8	5	7	4	5	ostrołęcki
267	Publiczna Szkoła Podstawowa w Wirze	30,2	9	8	3	1	4	4	przysuski
268	Szkoła Podstawowa nr 4 w Warszawie	30,2	83	8	6	7	6	4	Warszawa
269	Szkoła Podstawowa z Oddziałami Integracyjnymi nr 189 w Warszawie	30,1	46	8	8	7	7	5	Warszawa

Wyniki ze sprawdzianu końcowego w szkołach podstawowych województwa mazowieckiego - za rok 2007

270	Szkoła Podstawowa nr 46 w Warszawie	30,1	70	8	8	8	9	8	Warszawa
271	Szkoła Podstawowa w Kozłowie Szlacheckim	30,1	17	8	5	8	6	3	sochaczewski
272	Szkoła Podstawowa nr 2 im. Jarosława Iwaszkiewicza w Zespole Szkół nr 2 w Brwinowie	30,1	72	8	8	7	7	6	pruskowski
273	Prywatna Szkoła Podstawowa nr 105 w Warszawie	30,1	14	8	8	9	9	9	Warszawa
274	Niepubliczna Szkoła Podstawowa w Nowym Kanigowie	30,0	5	8	5	5	9	5	płocki
275	Szkoła Podstawowa z Oddziałami Integracyjnymi nr 41 w Warszawie	30,0	60	8	6	6	8	7	Warszawa
276	Publiczna Szkoła Podstawowa w Polanach	30,0	18	8	7	5	8	5	radomski
277	Szkoła Podstawowa im. Stanisława Moniuszki w Łajskach	30,0	28	8	8	7	7	3	legionowski
278	Szkoła Podstawowa w Starej Wsi	30,0	40	8	7	8	8	7	otwocki
279	Szkoła Podstawowa nr 217 w Warszawie	30,0	113	8	8	8	6	7	Warszawa
280	Szkoła Podstawowa im. Marii Konopnickiej w Nurze	30,0	42	8	6	5	8	6	ostrowski
281	Szkoła Podstawowa nr 158 im. Jana Kilińskiego w Warszawie	30,0	73	8	8	9	8	7	Warszawa
282	Szkoła Podstawowa nr 52 w Warszawie	30,0	96	8	9	8	9	8	Warszawa
283	Publiczna Szkoła Podstawowa w Pawłowie	30,0	9	8	9	2	7	3	szydłowiecki
284	Szkoła Podstawowa w Suchcicach	30,0	7	8	6	7	9	1	ostrołęcki
285	Szkoła Podstawowa nr 209 w Warszawie	30,0	69	8	8	8	7	7	Warszawa
286	Szkoła Podstawowa w Garlinie	30,0	10	8	6	9	3	8	mławski
287	Publiczna Szkoła Podstawowa w Goździkowie	30,0	6	8	6	3	7	6	przysuski
288	Szkoła Podstawowa nr 119 w Warszawie	30,0	43	8	8	5	7	7	Warszawa
289	Szkoła Podstawowa nr 152 im. Marii Dąbrowskiej w Zespole Szkół nr 83 w Warszawie	29,9	65	8	7	8	8	6	Warszawa
290	Szkoła Podstawowa w Bożewie	29,9	37	8	7	4	6	5	sierpecki
291	Publiczna Szkoła Podstawowa w Łętowie	29,9	10	8	1	5	7	3	płocki
292	Szkoła Podstawowa w Stanisławowie	29,9	61	8	5	4	5	6	miński
293	Szkoła Podstawowa nr 3 w Żyrardowie	29,8	136	8	5	6	6	5	żyrardowski
294	Szkoła Podstawowa nr 12 w Otwocku	29,8	144	8	7	7	7	6	otwocki
295	Samorządowa Szkoła Podstawowa w Kliczewie Dużym	29,8	10	8	2	2	2	2	żuromiński
296	Szkoła Podstawowa nr 187 w Warszawie	29,8	95	8	8	8	7	5	Warszawa
297	Szkoła Podstawowa w Bogutach-Piankach	29,8	25	8	8	2	4	5	ostrowski
298	Szkoła Podstawowa w Zatorach	29,8	26	8	5	5	6	5	pułtowski
299	Szkoła Podstawowa im. Cypriana Kamila Norwida w Zakręcie	29,8	17	8	8	9	8	8	otwocki
300	Szkoła Podstawowa nr 2 w Grodzisku Mazowieckim	29,8	112	8	9	8	8	7	grodziski
301	Publiczna Szkoła Podstawowa w Szymanowie	29,8	10	8	5	4	3	1	lipski
302	Szkoła Podstawowa nr 58 w Warszawie	29,8	12	8	5	3	2	6	Warszawa
303	Fundacja "Szkoła III Tysiąclecia" w Warszawie	29,8	12	8	9	9	9	8	Warszawa
304	Szkoła Podstawowa nr 80 w Warszawie	29,7	135	7	8	9	8	6	Warszawa
305	Szkoła Podstawowa w Prażmowie	29,7	46	7	4	6	6	4	piaseczyński
306	Szkoła Podstawowa im. Tadeusza Kościuszki w Głoskowie	29,7	28	7	4	4	5	6	piaseczyński
307	Zespół Publicznej Szkoły Podstawowej i Publicznego Przedszkola w Michałowicach	29,7	7	7	5	6	7	6	grójecki
308	Szkoła Podstawowa Stowarzyszenia Inicjatyw Gospodarczych i Edukacyjnych im. Karola Adameckiego w Pupkowie	29,7	3	7	1	1	5	2	ostrołęcki

Wyniki ze sprawdzianu końcowego w szkołach podstawowych województwa mazowieckiego - za rok 2007

309	Szkoła Podstawowa nr 3 w Sulejówku	29,7	110	7	7	6	7	5	miński
310	Publiczna Szkoła Podstawowa w Nowym Żabieńcu	29,7	10	7	8	7	6	2	garwoliński
311	Niepubliczna Szkoła Podstawowa w Dłużewie	29,7	11	7	7	7	7	7	miński
312	Szkoła Podstawowa nr 6 im. Henryka Sienkiewicza w Pruszkowie	29,7	108	7	6	8	7	5	pruszkowski
313	Publiczna Szkoła Podstawowa nr 6 w Radomiu	29,7	150	7	7	7	7	6	Radom
314	Szkoła Podstawowa w Koszewnicy	29,7	11	7	6	5	7	3	siedlecki
315	Niepubliczna Szkoła Podstawowa nr 97 w Warszawie	29,7	17	7	9	9	9	5	Warszawa
316	Szkoła Podstawowa z Oddziałami Integracyjnymi nr 6 w Grodzisku Mazowieckim	29,7	101	7	7	7	7	6	grodziski
317	Szkoła Podstawowa w Orszymowie	29,7	10	7	8	3	5	2	płocki
318	Szkoła Podstawowa nr 4 w Piastowie	29,7	88	7	8	8	8	7	pruszkowski
319	Publiczna Szkoła Podstawowa w Święcicach	29,7	9	7	5	8	7	3	warszawski zachodni
320	Publiczna Szkoła Podstawowa im. Henryka Sienkiewicza w Klwatce	29,6	25	7	7	4	3	4	radomski
321	Szkoła Podstawowa im. Marii Konopnickiej w Starym Lubiejewie	29,6	13	7	8	4	4	4	ostrowski
322	Publiczna Szkoła Podstawowa w Rakach	29,6	8	7	7	5	8	6	makowski
323	Szkoła Podstawowa im. Janka Krasickiego w Młęcinie	29,6	8	7	4	2	5	3	miński
324	Publiczna Szkoła Podstawowa nr 4 im. Jana Pawła II w Warce	29,6	25	7	7	6	6	5	grójecki
325	Szkoła Podstawowa nr 10 w Siedlcach	29,6	137	7	7	8	7	6	Siedlce
326	Szkoła Podstawowa z Oddziałami Integracyjnymi nr 120 w Warszawie	29,6	55	7	7	8	6	5	Warszawa
327	Szkoła Podstawowa w Raszynie	29,6	153	7	7	6	7	7	pruszkowski
328	Szkoła Podstawowa nr 163 im. Batalionu "Zośka" w Warszawie	29,6	88	7	8	8	8	7	Warszawa
329	Szkoła Podstawowa nr 141 im. mjr Henryka Sucharskiego w Warszawie	29,6	130	7	8	6	7	6	Warszawa
330	Szkoła Podstawowa im. Edwarda Szymańskiego w Zespole Oświatowym w Stoczku	29,6	42	7	5	6	6	3	węgrowski
331	Publiczna Szkoła Podstawowa w Pokrzywnicy	29,6	14	7	4	4	5	4	pułtusi
332	Szkoła Podstawowa nr 124 im. Stanisława Jachowicza w Warszawie	29,6	46	7	8	9	9	7	Warszawa
333	Szkoła Podstawowa nr 50 w Warszawie	29,5	111	7	7	8	6	5	Warszawa
334	Publiczna Szkoła Podstawowa im. hm. ppor. AK "Zośki" Tadeusza Zawadzkiego w Sieczechach	29,5	6	7	5	7	4	2	wyszkowski
335	Szkoła Podstawowa nr 318 w Warszawie	29,5	61	7	9	9	8	8	Warszawa
336	Szkoła Podstawowa w Woli Wodyńskiej	29,5	8	7		8	6	2	siedlecki
337	Szkoła Podstawowa w Celestynowie	29,5	55	7	9	8	8	8	otwocki
338	Publiczna Szkoła Podstawowa nr 2 im. 1 Pułku Strzelców Konnych w Garwolinie	29,5	101	7	6	7	6	3	garwoliński
339	Szkoła Podstawowa Sportowa nr 21 w Warszawie	29,5	31	7	7	8	7	5	Warszawa
340	Publiczna Szkoła Podstawowa w Ciskach	29,5	6	7	6	5	6	2	pułtusi
341	Publiczna Szkoła Podstawowa im. Wincentego Witosa w Jeżewie	29,5	24	7	4	4	5	3	sierpecki
342	Publiczna Szkoła Podstawowa w Rozwadach	29,5	17	7	8	7	7	5	przysuski
343	Szkoła Podstawowa w Nadarzynie	29,5	82	7	7	7	7	5	pruszkowski
344	Szkoła Podstawowa nr 2 w Piasecznie	29,4	65	7	6	7	7	5	piaseczyński
345	Szkoła Podstawowa im. gen. Ignacego Prądzyńskiego w Zespole Oświatowym w Nowych Iganiach	29,4	45	7	7	6	6	4	siedlecki
346	Szkoła Podstawowa nr 263 im. Powstańców Wielkopolskich w Warszawie	29,4	64	7	8	9	7	7	Warszawa
347	Szkoła Podstawowa im. Krzysztofa Kamila Baczyńskiego w Ładzyniu	29,4	17	7	8	4	7	5	miński

Wyniki ze sprawdzianu końcowego w szkołach podstawowych województwa mazowieckiego - za rok 2007

348	Szkoła Podstawowa nr 5 w Garwolinie	29,4	66	7	5	5	6	5	garwoliński
349	Publiczna Szkoła Podstawowa w Grębkowie	29,4	37	7	5	6	4	4	węgrowski
350	Szkoła Podstawowa w Mrozach	29,4	49	7	5	5	7	4	miński
351	Szkoła Podstawowa w Zespole Szkół Publicznych w Częstokowie Mazowieckim	29,4	16	7	8	5	5	6	nowodworski
352	Szkoła Podstawowa im. Wojska Polskiego w Białobrzegach	29,4	14	7	7	7	6	8	legionowski
353	Publiczna Szkoła Podstawowa w Turzu	29,4	10	7	3	4	7	5	wołomiński
354	Szkoła Podstawowa nr 11 w Siedlcach	29,4	118	7	6	8	8	6	Siedlce
355	Szkoła Podstawowa nr 1 w Zielonce	29,4	50	7	5	7	7	6	wołomiński
356	Szkoła Podstawowa nr 6 w Ostrołęce	29,4	92	7	7	6	7	6	Ostrołęka
357	Szkoła Podstawowa nr 138 w Warszawie	29,4	58	7	5	8	7	8	Warszawa
358	Szkoła Podstawowa w Starym Grabiu	29,4	16	7	5	4	5	3	wołomiński
359	Szkoła Podstawowa w Sinogórze	29,4	10	7	5	4	4	4	żuromiński
360	Szkoła Podstawowa nr 9 w Otwocku	29,4	19	7	9	7	7	5	otwocki
361	Szkoła Podstawowa nr 3 w Piasecznie	29,4	52	7	6	6	5	3	piaseczyński
362	Szkoła Podstawowa nr 14 z Oddziałami Integracyjnymi im. Bohaterów Warszawy w Warszawie	29,4	82	7	8	6	7	6	Warszawa
363	Szkoła Podstawowa w Cisiu	29,4	10	7	7	6	8	5	miński
364	Publiczna Szkoła Podstawowa w Bożej Woli	29,4	27	7	4	7	6	6	grodziski
365	Publiczna Szkoła Podstawowa w Cukrówce	29,3	11	7	6	1	7	3	szydłowiecki
366	Szkoła Podstawowa w Gostkowie	29,3	3	7	8	9	6		ostrowski
367	Szkoła Podstawowa w Uwielinach	29,3	44	7	8	7	8	4	piaseczyński
368	Szkoła Podstawowa w Ulatowie Adamach	29,3	3	7	6	4	5	6	przasnyski
369	Szkoła Podstawowa z Oddziałami Integracyjnymi w Wiązownej	29,3	81	7	5	8	7	6	otwocki
370	Publiczna Szkoła Podstawowa w Gzowie	29,3	17	7	8	7	3	4	pułtuski
371	Szkoła Podstawowa nr 2 w Józefowie	29,3	80	7	8	6	7	7	otwocki
372	Szkoła Podstawowa nr 104 im. Macieja Rataja w Warszawie	29,3	23	7	7	8	5	3	Warszawa
373	Szkoła Podstawowa w Łątczynie	29,3	4	7	2	2	4	4	ostrołęcki
374	Szkoła Podstawowa w Ożarowie Mazowieckim	29,3	11	7	6	6	2	6	warszawski zachodni
375	Publiczna Szkoła Podstawowa w Iwowie	29,3	15	7	8	8	2	5	garwoliński
376	Szkoła Podstawowa w Nowej Wsi	29,3	55	7	9	9	8	6	pruszkowski
377	Szkoła Podstawowa nr 214 im. Stanisława Skrypija w Zespole Szkół nr 56 w Warszawie	29,3	64	7	6	7	8	6	Warszawa
378	Samorządowa Szkoła Podstawowa w Przeradzu Małym	29,3	10	7	2	2	1	2	żuromiński
379	Szkoła Podstawowa nr 1 w Grodzisku Mazowieckim	29,3	104	7	5	7	6	3	grodziski
380	Szkoła Podstawowa z Oddziałami Integracyjnymi nr 275 w Warszawie	29,3	103	7	8	8	7	8	Warszawa
381	Szkoła Podstawowa nr 154 w Warszawie	29,3	52	7	7	5	7	6	Warszawa
382	Publiczna Szkoła Podstawowa w Borku	29,3	7	7	3	4	3	4	kozienicki
383	Szkoła Podstawowa w Szydłowie	29,3	7	7	2	9	7	1	łosicki
384	Szkoła Podstawowa nr 5 w Mińsku Mazowieckim	29,3	110	7	8	8	8	8	miński
385	Szkoła Podstawowa nr 84 w Warszawie	29,3	83	7	8	8	8	6	Warszawa
386	Szkoła Podstawowa im. Macieja Rataja w Małocicach	29,3	16	7	4	5	4	3	nowodworski

Wyniki ze sprawdzianu końcowego w szkołach podstawowych województwa mazowieckiego - za rok 2007

387	Szkoła Podstawowa im. Tadeusza Kościuszki w Wieliszewie	29,3	46	7	9	6	6	3	legionowski
388	Publiczna Szkoła Podstawowa w Lipsku	29,2	80	7	7	8	7	5	lipski
389	Szkoła Podstawowa z Oddziałami Integracyjnymi nr 223 w Warszawie	29,2	53	7	8	8	7	8	Warszawa
390	Szkoła Podstawowa w Chylicach	29,2	46	7	7	8	8	7	piaseczyński
391	Szkoła Podstawowa w Janówku Pierwszym	29,2	22	7	5	6	7	2	legionowski
392	Szkoła Podstawowa im. Armii Krajowej w Jabłonie	29,2	81	7	6	7	5	4	legionowski
393	Publiczna Szkoła Podstawowa w Rozniszewie	29,2	22	7	6	4	6	4	kozienicki
394	Publiczna Szkoła Podstawowa w Gzach	29,2	13	7	5	4	6	2	pułtuski
395	Szkoła Podstawowa nr 5 w Otwocku	29,2	78	7	7	6	6	4	otwocki
396	Szkoła Podstawowa w Zespole Szkół Publicznych w Lesznowoli	29,2	38	7	7	7	8	7	piaseczyński
397	Szkoła Podstawowa nr 264 w Warszawie	29,2	49	7	7	9	8	7	Warszawa
398	Szkoła Podstawowa nr 42 w Warszawie	29,2	127	7	5	7	6	5	Warszawa
399	Szkoła Podstawowa nr 2 w Legionowie	29,1	80	7	8	6	5	4	legionowski
400	Szkoła Podstawowa nr 298 w Warszawie	29,1	56	7	8	5	6	4	Warszawa
401	Szkoła Podstawowa w Człekówce	29,1	17	7	7	4	5	8	otwocki
402	Publiczna Szkoła Podstawowa im. Zesłańców Syberyjskich w Kalinowie	29,1	22	7	8	7	8	2	ostrowski
403	Szkoła Podstawowa w Górkach	29,1	10	7	8	7	9	8	miński
404	Szkoła Podstawowa w Dębinkach	29,1	14	7	4	2	5	2	nowodworski
405	Szkoła Podstawowa w Hołowczycach	29,1	8	7	6	5	6	5	łosicki
406	Szkoła Podstawowa w Olszance	29,1	11	7	6	7	7	5	wyszkowski
407	Szkoła Podstawowa w Humięcinie	29,1	15	7	5	3	7	4	ciechanowski
408	Gminna Szkoła Podstawowa nr 5 w Słomczynie	29,0	22	7	6	3	5	5	piaseczyński
409	Publiczna Szkoła Podstawowa w Romanowie	29,0	8	7	7	6	6	8	makowski
410	Szkoła Podstawowa w Dębem Małym	29,0	7	7	6	4	7	5	miński
411	Szkoła Podstawowa nr 32 im. Małego Powstańca w Warszawie	29,0	55	7	7	8	8	7	Warszawa
412	Publiczna Szkoła Podstawowa im. Oskara Kolberga w Karniewie	29,0	48	7	6	5	3	5	makowski
413	Szkoła Podstawowa w Płochocinie	29,0	55	7	6	6	6	4	warszawski zachodni
414	Szkoła Podstawowa Niepubliczna nr 90 w Warszawie	29,0	1	7	9	4	2	7	Warszawa
415	Publiczna Szkoła Podstawowa nr 2 w Sokołowie Podlaskim	29,0	59	7	8	8	6	7	sokołowski
416	Publiczna Szkoła Podstawowa z Oddziałami Integracyjnymi nr 2 w Warce	29,0	71	7	5	5	5	4	grójecki
417	Szkoła Podstawowa nr 171 w Warszawie	29,0	46	7	7	6	7	8	Warszawa
418	Szkoła Podstawowa nr 16 im. Mikołaja Kopernika w Płocku	29,0	100	7	6	6	8	6	Płock
419	Szkoła Podstawowa nr 7 im. Czesława Kamińskiego w Siedlcach	29,0	148	7	7	7	6	5	Siedlce
420	Szkoła Podstawowa w Dąbrówce Stanach	29,0	18	7	6	6	7	1	siedlecki
421	Szkoła Podstawowa w Zespole Szkół im. Ewy Szelburg-Zarembiny w Centrum Zdrowia Dziecka w Warszawie	29,0	7	7	3	8	8	5	Warszawa
422	Szkoła Podstawowa w Ciótkówku	29,0	8	7	6	4	8	3	płocki
423	Szkoła Podstawowa nr 254 w Warszawie	29,0	28	7	5	6	6	3	Warszawa
424	Szkoła Podstawowa w Strachówce	28,9	22	7	3	3	4	1	wołomiński
425	Szkoła Podstawowa nr 225 im. Józefa Gardeckiego w Warszawie	28,9	69	7	7	8	6	7	Warszawa

Wyniki ze sprawdzianu końcowego w szkołach podstawowych województwa mazowieckiego - za rok 2007

426	Publiczna Szkoła Podstawowa im. Królowej Jadwigi w Zespole Szkół w Uninie	28,9	29	7	6	7	6	3	garwoliński
427	Szkoła Podstawowa w Białkach	28,9	18	7	3	4	5	7	siedlecki
428	Szkoła Podstawowa nr 1 w Milanówku	28,9	70	7	7	7	6	5	grodziski
429	Publiczna Szkoła Podstawowa w Korczewie	28,9	17	7	5	7	4	4	siedlecki
430	Publiczna Szkoła Podstawowa w Zielonej	28,9	17	7	7	4	7	3	przasnyski
431	Szkoła Podstawowa nr 66 w Warszawie	28,9	55	7	8	8	7	7	Warszawa
432	Szkoła Podstawowa im. Stefana Żeromskiego w Hadynowie	28,9	14	7	4	3	5	5	łosicki
433	Publiczna Szkoła Podstawowa im. Bohaterów Powstania Styczniowego 1863 r. przy Zespole Szkół Publicznych w Nowej Wsi	28,9	11	7	7	6	6	9	grójecki
434	Szkoła Podstawowa w Korabiewicach	28,9	8	7	9	8	8	2	żyrardowski
435	Szkoła Podstawowa w Ogrodnikach	28,9	11	7	5	4	6	1	węgrowski
436	Szkoła Podstawowa w Liszynie	28,9	7	7	8	5	6	6	płocki
437	Szkoła Podstawowa nr 7 im. VII Obwodu "Obroża" AK w Legionowie	28,9	176	7	6	7	7	6	legionowski
438	Publiczna Szkoła Podstawowa nr 2 w Przysusze	28,9	43	7	5	7	7	4	przysuski
439	Szkoła Podstawowa im. 2 Brygady Saperów w Kazuniu Nowym	28,9	12	7	9	9	7	4	nowodworski
440	Szkoła Podstawowa nr 2 w Karczewie	28,9	91	7	7	6	6	6	otwocki
441	Szkoła Podstawowa im. Marii Konopnickiej w Brzózem	28,9	15	7	7	7	6	4	miński
442	Szkoła Podstawowa w Krasnem	28,8	15	7	5	4	5	7	przasnyski
443	Publiczna Szkoła Podstawowa nr 4 im. ks. gen. Stanisława Brzóska w Sokołowie Podlaskim	28,8	92	7	7	5	5	5	sokołowski
444	Szkoła Podstawowa nr 9 w Pruszkowie	28,8	65	7	5	7	6	5	pruszkowski
445	II Prywatna Szkoła Podstawowa Zespołu Oświatowo-Konsultacyjnego "Profesor" w Płocku	28,8	26	7	9	8	7	6	Płock
446	Szkoła Podstawowa nr 114 im. Jędrzeja Cierniaka w Warszawie	28,8	114	7	7	7	8	5	Warszawa
447	Szkoła Podstawowa im. Władysława Jagiełły w Śladowie	28,8	16	7	5	5	7	2	sochaczewski
448	Szkoła Podstawowa w Smardzewie	28,8	6	7	7	8	1	3	płoński
449	Szkoła Podstawowa w Smardzewie	28,8	10	7	3	5	4	8	płocki
450	Szkoła Podstawowa w Gościmie Wielkim	28,8	10	7	4	7	6	3	płoński
451	Szkoła Podstawowa nr 13 w Płocku	28,7	17	7	7	8	6	7	Płock
452	Szkoła Podstawowa w Zespole Placówek Oświatowych w Ojrzeniu	28,7	12	7	9				ciechanowski
453	Publiczna Szkoła Podstawowa w Michałowie	28,7	15	7	6	6	7	7	grójecki
454	Szkoła Podstawowa w Starych Babicach	28,7	87	7	7	7	5	6	warszawski zachodni
455	Szkoła Podstawowa w Karolinowie	28,7	3	7	3	3	5	3	płoński
456	Szkoła Podstawowa nr 28 w Warszawie	28,7	122	7	5	6	8	5	Warszawa
457	Publiczna Szkoła Podstawowa w Grąbcu	28,7	11	7	5	8	7	3	sierpecki
458	Szkoła Podstawowa im. Stefana Starzyńskiego w Nasielsku	28,7	141	7	7	6	6	5	nowodworski
459	Szkoła Podstawowa w Andrzejewie	28,6	26	7	7	6	8	7	ostrowski
460	Publiczna Szkoła Podstawowa nr 17 w Radomiu	28,6	63	7	6	5	5	4	Radom
461	Publiczna Szkoła Podstawowa w Cieślach	28,6	10	7	5	6	4	4	płocki
462	Szkoła Podstawowa w Lipowcu Kościelnym	28,6	19	7	7	6	8	3	mławski
463	Szkoła Podstawowa nr 12 w Płocku	28,6	106	7	6	7	6	6	Płock
464	Publiczna Szkoła Podstawowa w Woli Władysławowskiej	28,6	10	7	4	6	6	3	garwoliński

Wyniki ze sprawdzianu końcowego w szkołach podstawowych województwa mazowieckiego - za rok 2007

465	Szkoła Podstawowa im. Armii Krajowej w Pustelniku	28,6	27	7	5	4	5	4	miński
466	Publiczna Szkoła Podstawowa w Kępie Celejowskiej	28,6	13	7	5	5	7	4	garwoliński
467	Szkoła Podstawowa w Starej Białej	28,6	19	7	6	6	8	6	płocki
468	Szkoła Podstawowa nr 5 im. Krzysztofa Kamila Baczyńskiego w Piasecznie	28,6	215	7	6	6	6	7	piaseczyński
469	Społeczna Szkoła Podstawowa nr 1 Żyrardowskiego Towarzystwa Oświatowego w Żyrardowie	28,6	5	7	6	1	7	5	żyrardowski
470	Szkoła Podstawowa nr 97 w Warszawie	28,6	53	7	7	7	7	7	Warszawa
471	Szkoła Podstawowa w Czuchowie	28,6	5	7	8	3	9	4	łosicki
472	Szkoła Podstawowa w Feliksowie	28,6	15	7	7	2	2	3	sochaczewski
473	Szkoła Podstawowa w Wojnowie	28,6	7	7	6	6	8	7	siedlecki
474	Szkoła Podstawowa nr 227 im. kpt. Lucyny Hertz w Warszawie	28,6	27	7	5	8	8	5	Warszawa
475	Szkoła Podstawowa w Zespole Szkół w Radzanowie	28,6	46	7	6	7	8	4	mławski
476	Szkoła Podstawowa nr 215 w Warszawie	28,6	62	7	7	8	7	6	Warszawa
477	Niepubliczna Szkoła Podstawowa w Gozdawie	28,6	8	7	3	3			lipski
478	Szkoła Podstawowa w Dębsku	28,5	13	7	8	8	7	2	mławski
479	Szkoła Podstawowa w Sudragach	28,5	16	7	6	3	5	8	sierpecki
480	Szkoła Podstawowa nr 2 w Radzyminie	28,5	52	7	6	5	4	2	wołomiński
481	Szkoła Podstawowa nr 2 w Pruszkowie	28,5	122	7	7	7	8	6	pruszkowski
482	Szkoła Podstawowa nr 172 w Warszawie	28,5	40	7	6	7	6	6	Warszawa
483	Szkoła Podstawowa nr 276 w Warszawie	28,5	4	7	2	1	4	4	Warszawa
484	Publiczna Szkoła Podstawowa w Grójcu	28,5	104	7	4	5	4	5	grójecki
485	Szkoła Podstawowa nr 238 w Warszawie	28,5	132	7	6	6	6	5	Warszawa
486	Publiczna Szkoła Podstawowa nr 24 w Radomiu	28,5	107	7	7	5	6	5	Radom
487	Publiczna Szkoła Podstawowa nr 1 im. Marii Konopnickiej w Garwolinie	28,5	88	7	7	3	5	4	garwoliński
488	Szkoła Podstawowa im. gen. Józefa Bema w Rudzie	28,5	30	7	4	3	5	4	miński
489	Szkoła Podstawowa nr 3 w Zespole Szkół nr 3 w Ostrołęce	28,5	55	7	6	6	4	5	Ostrołęka
490	Publiczna Szkoła Podstawowa w Ludwikowie	28,4	16	7	5	6	5	2	radomski
491	Publiczna Szkoła Podstawowa w Obrytem	28,4	31	7	4	7	5	2	pułtuski
492	Szkoła Podstawowa w Brochowie	28,4	40	7	4	5	7	4	sochaczewski
493	Publiczna Szkoła Podstawowa nr 21 w Radomiu	28,4	125	7	6	8	7	5	Radom
494	Szkoła Podstawowa nr 132 w Warszawie	28,4	86	7	8	8	8	6	Warszawa
495	Szkoła Podstawowa nr 139 w Warszawie	28,4	64	7	8	8	7	6	Warszawa
496	Szkoła Podstawowa nr 1 im. Józefa Piłsudskiego w Pruszkowie	28,4	24	7	3	4	4	2	pruszkowski
497	Szkoła Podstawowa Sportowa nr 55 w Warszawie	28,4	48	7	7	8	7	6	Warszawa
498	Szkoła Podstawowa w Obierwi	28,4	22	7	8	6	5	4	ostrołęcki
499	Szkoła Podstawowa w Zespole Szkół w Dzierzbach	28,4	9	7	3	6	4	5	sokołowski
500	Szkoła Podstawowa nr 2 im. Obrońców Warszawy w Ożarowie Mazowieckim	28,4	41	7	5	6	7	4	warszawski zachodni
501	Publiczna Szkoła Podstawowa nr 3 w Radomiu	28,4	132	7	6	5	7	6	Radom
502	Szkoła Podstawowa nr 255 im. Cypriana Kamila Norwida w Warszawie	28,4	56	7	5	6	6	4	Warszawa
503	Publiczna Szkoła Podstawowa w Lipiu	28,4	14	7	8	5	4	6	grójecki

Wyniki ze sprawdzianu końcowego w szkołach podstawowych województwa mazowieckiego - za rok 2007

504	Publiczna Szkoła Podstawowa w Błędostowie	28,4	10	7	7	2	4	1	pułtuski
505	Szkoła Podstawowa nr 2 w Płońsku	28,4	193	7	5	6	6	4	płoński
506	Zespół Szkolno-Przedszkolny w Grabinach	28,4	17	7	4	7	4	3	węgrowski
507	Szkoła Podstawowa im. Kornela Makuszyńskiego w Borkach	28,4	23	7	5	7	6	4	płocki
508	Szkoła Podstawowa im. Armii Krajowej w Drwęczy	28,4	8	7	5	5	3	3	ostrołęcki
509	Szkoła Podstawowa nr 285 w Warszawie	28,3	117	7	6	7	6	5	Warszawa
510	Szkoła Podstawowa nr 4 w Markach	28,3	60	7	6	7	6	5	wołomiński
511	Szkoła Podstawowa nr 3 im. Bolesława Krzywoustego w Sochaczewie	28,3	138	7	7	5	5	5	sochaczewski
512	Szkoła Podstawowa z Oddziałami Integracyjnymi im. Zygmunta Padlewskiego w Kampinosie	28,3	53	7	5	5	5	5	warszawski zachodni
513	Szkoła Podstawowa nr 279 w Warszawie	28,3	44	7	7	8	8	5	Warszawa
514	Katolicka Szkoła Podstawowa im. M.K. Sarbiewskiego SI w Mławie	28,3	15	7					mławski
515	Szkoła Podstawowa Integracyjna nr 135 im. Marii Kownackiej w Zespole Szkół Integracyjnych nr 75 w Warszawie	28,3	34	7	7	6	8	6	Warszawa
516	Szkoła Podstawowa nr 3 im. Marszałka Józefa Piłsudskiego w Wołominie	28,3	55	7	7	8	6	8	wołomiński
517	Szkoła Podstawowa nr 110 w Warszawie	28,3	37	7	7	8	7	5	Warszawa
518	Publiczna Szkoła Podstawowa w Starym Goździe	28,3	43	7	8	8	8	6	białobrzeski
519	Samorządowa Szkoła Podstawowa w Jarnicach	28,3	10	7	5	8	8	9	węgrowski
520	Szkoła Podstawowa nr 221 im. 5 Kołobrzeskiego Pułku Piechoty w Warszawie	28,3	40	7	7	8	8	5	Warszawa
521	Szkoła Podstawowa nr 10 w Ostrołęce	28,3	208	7	7	6	7	5	Ostrołęka
522	Szkoła Podstawowa nr 1 w Markach	28,2	71	6	6	7	5	4	wołomiński
523	Szkoła Podstawowa w Jędrzejowie Nowym	28,2	5	6	8	9		4	miński
524	Szkoła Podstawowa nr 258 w Warszawie	28,2	147	6	6	5	6	3	Warszawa
525	Publiczna Szkoła Podstawowa w Goszczynie	28,2	37	6	5	4	5	5	grójecki
526	Szkoła Podstawowa w Lipiance	28,2	9	6	7	5	1	3	ostrołęcki
527	Szkoła Podstawowa im. Marii Konopnickiej w Zespole Szkół w Młocku	28,2	15	6	7	7	4	5	ciechanowski
528	Szkoła Podstawowa w Lesznie	28,2	71	6	4	4	5	3	warszawski zachodni
529	Szkoła Podstawowa w Zeńboku	28,2	13	6	7	5	7	2	ciechanowski
530	Szkoła Podstawowa nr 2 w Żąbkach	28,2	134	6	6	7	7	7	wołomiński
531	Szkoła Podstawowa im. Marii Kownackiej w Starej Niedziałce	28,2	43	6	7	6	6	3	miński
532	Szkoła Podstawowa im. Kardynała Stefana Wyszyńskiego w Goławinie	28,1	14	6	3	4	8	2	płoński
533	Szkoła Podstawowa nr 127 w Warszawie	28,1	111	6	4	5	3	4	Warszawa
534	Publiczna Szkoła Podstawowa w Płocochowie	28,1	18	6	8	7	9	5	pułtuski
535	Szkoła Podstawowa nr 4 im. Janusza Korczaka w Sochaczewie	28,1	126	6	5	7	6	5	sochaczewski
536	Szkoła Podstawowa nr 1 w Błoniu	28,1	89	6	6	6	5	5	warszawski zachodni
537	Publiczna Szkoła Podstawowa w Ryczywole	28,1	13	6	2	3	5	3	kozienicki
538	Publiczna Szkoła Podstawowa w Głoskowie	28,1	18	6	4	6	5	2	garwoliński
539	Szkoła Podstawowa w Jagodnem	28,1	41	6	7	6	5	4	garwoliński
540	Publiczna Szkoła Podstawowa w Seredzicach	28,1	14	6	3	3	2	4	radomski
541	Szkoła Podstawowa nr 234 im. Juliana Tuwima w Warszawie	28,1	50	6	8	7	7	6	Warszawa
542	Publiczna Szkoła Podstawowa im. Marii Konopnickiej w Zespole Szkół Publicznych w Mrokowie	28,1	40	6	8	7	7	6	piaseczyński



Wyniki ze sprawdzianu końcowego w szkołach podstawowych województwa mazowieckiego - za rok 2007

543	Szkoła Podstawowa nr 5 w Siedlcach	28,1	115	6	6	8	6	4	Siedlce
544	Szkoła Podstawowa nr 20 w Płocku	28,1	60	6	6	6	7	6	Płock
545	Szkoła Podstawowa w Chodkowie Wielkim	28,1	9	6	2	6	5	7	makowski
546	Szkoła Podstawowa w Popowie Borowym	28,0	20	6	3	3	3	8	nowodworski
547	Szkoła Podstawowa w Żabiej Woli	28,0	48	6	5	8	6	3	grodziski
548	Szkoła Podstawowa w Regucie	28,0	12	6	6	6	5	6	otwocki
549	Publiczna Szkoła Podstawowa im. Stefana Żeromskiego w Woli Soleckiej	28,0	12	6	6	6	2	9	lipski
550	Szkoła Podstawowa w Zespole Szkół Publicznych w Łomnie	28,0	11	6	6	6	5	5	nowodworski
551	Szkoła Podstawowa nr 140 im. Kazimierza Jeżewskiego w Warszawie	28,0	22	6	7	8	7	6	Warszawa
552	Publiczna Szkoła Podstawowa w Suchostrudze	28,0	13	6	7	4	6		piaseczyński
553	Szkoła Podstawowa w Wiśniewie	28,0	18	6	7	6	4	5	siedlecki
554	Szkoła Podstawowa nr 2 w Wyszkowie	28,0	114	6	5	5	4	3	wyszkowski
555	Publiczna Szkoła Podstawowa nr 9 w Radomiu	28,0	173	6	6	5	6	5	Radom
556	Publiczna Szkoła Podstawowa w Nowym Zglechowie	28,0	12	6	6	3	6	5	miński
557	Szkoła Podstawowa nr 1 im. księdza Antoniego Pęksy w Laskowcu	28,0	17	6	3	5	4	2	ostrołęcki
558	Publiczna Szkoła Podstawowa w Ursynowie	28,0	8	6	5	4	1	5	koziński
559	Szkoła Podstawowa w Olszewce	28,0	8	6	7	4	5	3	ostrołęcki
560	Szkoła Podstawowa z Oddziałami Integracyjnymi nr 23 w Płocku	28,0	151	6	7	8	7	7	Płock
561	Szkoła Podstawowa im. Henryka Sienkiewicza w Korytnicy	28,0	36	6	3	6	4	3	węgrowski
562	Szkoła Podstawowa nr 314 w Warszawie	28,0	84	6	6	7	7	5	Warszawa
563	Szkoła Podstawowa w Goworowie	28,0	48	6	5	4	4	3	ostrołęcki
564	Publiczna Szkoła Podstawowa w Nowym Dworze	28,0	6	6	7	6	5	2	szydłowiecki
565	Samorządowa Szkoła Podstawowa w Liwie	28,0	9	6	3	5	8	6	węgrowski
566	Szkoła Podstawowa nr 6 w Otwocku	28,0	62	6	6	6	6	5	otwocki
567	Szkoła Podstawowa nr 211 im. Janusza Korczaka w Warszawie	27,9	46	6	8	8	8	6	Warszawa
568	Szkoła Podstawowa nr 10 im. Marii Konopnickiej w Pruszkowie	27,9	40	6	5	6	5	6	pruszkowski
569	Publiczna Szkoła Podstawowa im. Marii Wójcik w Wilkowyi	27,9	10	6	5	7	5	8	garwoliński
570	Szkoła Podstawowa nr 26 w Warszawie	27,9	72	6	5	6	7	5	Warszawa
571	Szkoła Podstawowa nr 166 w Warszawie	27,9	59	6	4	5	7	4	Warszawa
572	Szkoła Podstawowa w Szymanowie	27,9	25	6	7	3	4	2	sochaczewski
573	Szkoła Podstawowa w Osieku	27,9	13	6	2	5	4	3	sierpecki
574	Szkoła Podstawowa w Międzyzlesiu	27,9	16	6	6	6	3	3	wołomiński
575	Szkoła Podstawowa im. Janusza Korczaka w Zespole Oświatowym w Grochowie	27,9	8	6	6	7	7	4	sokołowski
576	Szkoła Podstawowa nr 15 w Płocku	27,9	19	6	6	5	9	5	Płock
577	Samorządowa Szkoła Podstawowa w Starejwsi	27,9	28	6	5	7	7	7	węgrowski
578	Szkoła Podstawowa z Oddziałami Integracyjnymi nr 236 im. chor. Józefa Paczkowskiego w Warszawie	27,8	40	6	5	6	7	7	Warszawa
579	Szkoła Podstawowa im. Władysława Broniewskiego w Bielsku	27,8	53	6	4	6	2	3	płocki
580	Szkoła Podstawowa im. Marii Konopnickiej w Zespole Oświatowym w Golicach	27,8	14	6	7	5	1	2	siedlecki
581	Szkoła Podstawowa nr 25 im. Komisji Edukacji Narodowej w Warszawie	27,8	67	6	7	9	8	8	Warszawa

Wyniki ze sprawdzianu końcowego w szkołach podstawowych województwa mazowieckiego - za rok 2007

582	Szkoła Podstawowa w Majdanie	27,8	17	6	6	7	4	2	wołomiński
583	Szkoła Podstawowa nr 2 z Oddziałami Integracyjnymi w Sulejówku	27,8	36	6	9	8	7	7	miński
584	Szkoła Podstawowa w Gąsewie	27,8	18	6	6	4	4	2	makowski
585	Szkoła Podstawowa w Kolbieli	27,8	59	6	7	6	5	3	otwocki
586	Szkoła Podstawowa w Zespole Szkolno-Przedszkolnym w Gniewoszowie	27,8	45	6	6	4	6	3	kozienicki
587	Szkoła Podstawowa w Leszczycy Starym	27,8	24	6	7	4	2	4	wyszowski
588	Publiczna Szkoła Podstawowa nr 18 w Radomiu	27,8	62	6	4	4	5	4	Radom
589	Szkoła Podstawowa nr 109 w Warszawie	27,8	50	6	8	8	7	6	Warszawa
590	Publiczna Szkoła Podstawowa w Konarach	27,8	19	6	8	7	5	4	grójecki
591	Szkoła Podstawowa nr 3 w Markach	27,8	56	6	6	7	7	3	wołomiński
592	Publiczna Szkoła Podstawowa w Jasienicy	27,8	32	6	6	4	1	2	ostrowski
593	Szkoła Podstawowa w Kruszewie	27,8	10	6	7	5	6	4	ostrołęcki
594	Publiczna Szkoła Podstawowa nr 1 im. Piotra Wysockiego w Warce	27,7	66	6	6	7	6	7	grójecki
595	Samorządowa Szkoła Podstawowa nr 1 w Żurominie	27,7	73	6	5	3	5	3	żuromiński
596	Publiczna Szkoła Podstawowa w Miastkowie Kościelnym	27,7	39	6	7	8	5	3	garwoliński
597	Szkoła Podstawowa w Łomi	27,7	13	6	7	5	4	6	mławski
598	Publiczna Szkoła Podstawowa w Golach	27,7	10	6	9	6	9	5	grodziski
599	Samorządowa Szkoła Podstawowa w Zającu	27,7	9	6	3	7	4	4	węgrowski
600	Szkoła Podstawowa w Zabrańcu	27,7	7	6	6	6	8	4	wołomiński
601	Publiczna Szkoła Podstawowa w Chotyni	27,7	11	6	6	4	2	4	garwoliński
602	Publiczna Szkoła Podstawowa w Pniewie	27,7	24	6	7	9	8	4	pułtuski
603	Publiczna Szkoła Podstawowa w Trąbkach	27,7	34	6	5	5	4	3	garwoliński
604	Szkoła Podstawowa nr 128 w Warszawie	27,7	18	6	8	5	8	9	Warszawa
605	Szkoła Podstawowa nr 2 w Zielonce	27,7	99	6	6	7	6	5	wołomiński
606	Szkoła Podstawowa im. Mikołaja Kopernika w Serocku	27,7	73	6	5	6	6	5	legionowski
607	Szkoła Podstawowa w Zespole w Zegrzu	27,6	37	6	4	9	5	4	legionowski
608	Publiczna Szkoła Podstawowa im. Bohaterów Westerplatte w Odrzywole	27,6	48	6	5	5	4	5	przysuski
609	Szkoła Podstawowa w Łukomiu	27,6	11	6	3	4	6	3	sierpecki
610	Szkoła Podstawowa w Dobieszcu	27,6	24	6	7	4	4	5	piaseczyński
611	Publiczna Szkoła Podstawowa w Krysiakach	27,6	9	6	4	3	1	1	ostrołęcki
612	Szkoła Podstawowa nr 3 w Gostyninie	27,6	100	6	6	6	5	5	gostyniński
613	Szkoła Podstawowa w Woli Młockiej	27,6	8	6	2	1	8	1	ciechanowski
614	Publiczna Szkoła Podstawowa w Goławiu	27,6	17	6	7	7	5	1	garwoliński
615	Szkoła Podstawowa w Łazach	27,6	34	6	6	6	6	4	piaseczyński
616	Szkoła Podstawowa w Siecieniu	27,6	26	6	5	6	4	3	płocki
617	Szkoła Podstawowa nr 7 w Nowym Dworze Mazowieckim	27,6	63	6	6	7	6	6	nowodworski
618	Szkoła Podstawowa w Zespole Szkół im. Henryka Sienkiewicza w Jeruzalu	27,6	22	6	6	5	5	6	miński
619	Niepubliczna Szkoła Podstawowa w Kochanówce	27,6	7	6	7	5			lipski
620	Szkoła Podstawowa nr 3 im. Orła Białego w Miejskim Zespole Szkół nr 1 w Ciechanowie	27,6	170	6	5	7	7	5	ciechanowski

Wyniki ze sprawdzianu końcowego w szkołach podstawowych województwa mazowieckiego - za rok 2007

621	Szkoła Podstawowa Integracyjna nr 317 w Warszawie	27,6	36	6	8	8	8	6	Warszawa
622	Szkoła Podstawowa w Żukowie	27,6	17	6	5	8	3	5	sochaczewski
623	Szkoła Podstawowa nr 195 im. Króla Macjusia I w Warszawie	27,6	75	6	6	7	6	5	Warszawa
624	Szkoła Podstawowa nr 9 w Siedlcach	27,6	92	6	6	7	7	4	Siedlce
625	Szkoła Podstawowa im. Jana Pawła II w Węgrowie	27,6	160	6	5	5	7	4	węgrowski
626	Publiczna Szkoła Podstawowa w Dybkach	27,5	15	6	4	3	3	3	ostrowski
627	Szkoła Podstawowa w Ojrzanowie	27,5	12	6	4	5	4	3	grodziski
628	Szkoła Podstawowa nr 1 z Oddziałami Integracyjnymi w Przasnyszu	27,5	133	6	6	7	6	5	przasnyski
629	Niepubliczna Szkoła Podstawowa im. Kornela Makuszyńskiego w ZSN	27,5	15	6					siedlecki
630	Szkoła Podstawowa nr 7 im. Zuzanny Morawskiej w Mławie	27,5	148	6	6	5	7	6	mławski
631	Szkoła Podstawowa w Teodorowie	27,5	13	6	7	4	5	3	gostyniński
632	Szkoła Podstawowa w Kołaczku	27,5	15	6	4	4	5	3	ciechanowski
633	Szkoła Podstawowa w Jaktorowie	27,5	62	6	7	5	6	5	grodziski
634	Szkoła Podstawowa nr 3 w Płocku	27,5	136	6	6	7	7	5	Płock
635	Szkoła Podstawowa nr 1 w Piasecznie	27,5	82	6	6	7	5	5	piaseczyński
636	Szkoła Podstawowa im. Janusza Kusocińskiego w Wyczołkach	27,5	15	6	7	2	6	3	sochaczewski
637	Publiczna Szkoła Podstawowa w Maciejowicach	27,5	62	6	6	8	4	5	garwoliński
638	Publiczna Szkoła Podstawowa nr 15 w Radomiu	27,5	127	6	6	4	5	4	Radom
639	Szkoła Podstawowa w Zespole Placówek Oświatowych w Kadzidle	27,5	100	6	5	5	5	3	ostrołęcki
640	Publiczna Szkoła Podstawowa im. Henryka Sienkiewicza w Sobolewie	27,5	55	6	5	6	6	4	garwoliński
641	Szkoła Podstawowa im. Józefa Chełmońskiego w Kuklówce Radziejowickiej	27,5	10	6	6	6	3	6	żyrardowski
642	Szkoła Podstawowa nr 273 im. dra Aleksandra Landy w Warszawie	27,5	71	6	6	6	6	5	Warszawa
643	Szkoła Podstawowa nr 60 w Warszawie	27,5	72	6	7	7	8	8	Warszawa
644	Szkoła Podstawowa nr 4 w Żyrardowie	27,5	71	6	6	7	6	5	żyrardowski
645	Szkoła Podstawowa w Żelechowie	27,5	78	6	4	6	3	4	garwoliński
646	Szkoła Podstawowa w Nowej Wsi	27,5	11	6	6	6	4	3	płocki
647	Zespół Publicznej Szkoły Podstawowej i Publicznego Przedszkola w Brzostowcu	27,4	8	6	3	6	5	4	grójecki
648	Szkoła Podstawowa nr 72 w Warszawie	27,4	75	6	4	6	6	6	Warszawa
649	Samorządowa Szkoła Podstawowa w Ruchnie	27,4	21	6	6	7	4	4	węgrowski
650	Szkoła Podstawowa nr 21 w Płocku	27,4	182	6	6	6	7	7	Płock
651	Szkoła Podstawowa z Oddziałami Integracyjnymi nr 206 w Warszawie	27,4	77	6	6	5	6	4	Warszawa
652	Szkoła Podstawowa nr 4 w Siedlcach	27,4	70	6	5	5	8	2	Siedlce
653	Szkoła Podstawowa w Bakule-Ziomku	27,4	9	6	4	5	5	1	ostrołęcki
654	Publiczna Szkoła Podstawowa w Jadowie	27,4	58	6	5	3	5	1	wołomiński
655	Publiczna Szkoła Podstawowa w Trzebuczy	27,4	14	6	3	5	6	3	węgrowski
656	Szkoła Podstawowa im. Mikołaja Kopernika w Sochaczewie	27,4	27	6	5	6	5	4	sochaczewski
657	Szkoła Podstawowa nr 4 w Nowym Dworze Mazowieckim	27,4	63	6	7	6	5	5	nowodworski
658	Szkoła Podstawowa nr 48 w Warszawie	27,4	66	6	6	7	7	6	Warszawa
659	Szkoła Podstawowa w Starych Proboszczewicach	27,4	46	6	6	6	6	3	płocki

Wyniki ze sprawdzianu końcowego w szkołach podstawowych województwa mazowieckiego - za rok 2007

660	Szkoła Podstawowa w Godlewie-Gudoszach	27,4	5	6	6	4	1	3	ostrowski
661	Publiczna Szkoła Podstawowa w Bogucinie	27,4	8	6	4	1	3	5	kozienicki
662	Publiczna Szkoła Podstawowa w Skrzyszewie	27,4	20	6	8	9	8	5	sokołowski
663	Publiczna Szkoła Podstawowa w Zwoli	27,4	10	6	4	5	7	1	garwoliński
664	Szkoła Podstawowa nr 1 w Legionowie	27,4	97	6	6	6	5	3	legionowski
665	Szkoła Podstawowa w Izdebkach Kosnach	27,4	10	6	6	3	4	2	siedlecki
666	Szkoła Podstawowa nr 63 im. Zawiszy Czarnego w Warszawie	27,4	48	6	5	7	6	7	Warszawa
667	Publiczna Szkoła Podstawowa w Węgrzynowie	27,4	8	6	4	3	7	4	makowski
668	Szkoła Podstawowa w Kalinowcu	27,4	7	6	1	4	6	7	węgrowski
669	Publiczna Szkoła Podstawowa w Gródku Rządowym	27,3	13	6	5	4	6	7	pułtusi
670	Publiczna Szkoła Podstawowa w Kaleniu	27,3	9	6	5	4	4	2	garwoliński
671	Szkoła Podstawowa nr 8 im. gen. Juliana Filipowicza w Otwocku	27,3	38	6	6	5	5	5	otwocki
672	Szkoła Podstawowa w Paprotni	27,3	34	6	6	5	5	4	sochaczewski
673	Szkoła Podstawowa w Kamieńczyku	27,3	6	6	3	4	4	8	wyszkowski
674	Szkoła Podstawowa im. Kornela Makuszyńskiego w Kozłowie Biskupim	27,3	42	6	4	7	7	4	sochaczewski
675	Szkoła Podstawowa Niepubliczna Kolegium św. Stanisława Kostki Katolickiego Stowarzyszenia Wychowawców w Warszawie	27,3	8	6	8		7		Warszawa
676	Szkoła Podstawowa nr 1 im. Stanisława Jachowicza w Ostrołęce	27,3	128	6	6	6	6	6	Ostrołęka
677	Szkoła Podstawowa nr 3 w Sierpcu	27,3	140	6	6	4	5	5	sierpecki
678	Szkoła Podstawowa nr 2 im. Janusza Korczaka w Błoni	27,3	112	6	5	5	7	4	warszawski zachodni
679	Szkoła Podstawowa w Ligowie	27,3	34	6	2	3	6	8	sierpecki
680	Szkoła Podstawowa nr 1 w Mińsku Mazowieckim	27,3	116	6	7	6	6	6	miński
681	Szkoła Podstawowa nr 8 w Pruszkowie	27,3	128	6	5	7	6	4	pruszkowski
682	Szkoła Podstawowa nr 11 im. Bolesława Chrobrego w Płocku	27,3	72	6	7	6	7	6	Płock
683	Publiczna Szkoła Podstawowa przy Zespole Placówek Oświatowych w Sieciechowie	27,3	22	6	6	5	5	5	kozienicki
684	Publiczna Szkoła Podstawowa w Solcu nad Wisłą	27,3	21	6	3	1	6	5	lipski
685	Szkoła Podstawowa w Wyszynach Kościelnych	27,3	12	6	3	2	5	4	mławski
686	Publiczna Szkoła Podstawowa w Bieszkowie Dolnym	27,3	15	6	3	4	5	3	szydłowiecki
687	Publiczna Szkoła Podstawowa w Augustowie	27,3	7	6	5	6	1	2	kozienicki
688	Publiczna Szkoła Podstawowa w Psarach	27,3	12	6	9	4			pułtusi
689	Publiczna Szkoła Podstawowa nr 2 w Grójcu	27,2	109	6	7	7	6	6	grójecki
690	Publiczna Szkoła Podstawowa w Bieniędzicach	27,2	14	6	4	4	5	6	radomski
691	Publiczna Szkoła Podstawowa w Łąkach	27,2	21	6	2	8	3	4	garwoliński
692	Szkoła Podstawowa w Turzy Małej	27,2	6	6	6	8	2	4	płocki
693	Szkoła Podstawowa im. por. Stanisława Lecha w Poświętnem	27,2	27	6	4	4	5	2	wołomiński
694	Szkoła Podstawowa im. Armii Krajowej w Rębkowie	27,2	20	6	4	5	3	7	garwoliński
695	Szkoła Podstawowa nr 18 w Płocku	27,2	110	6	5	5	4	5	Płock
696	Szkoła Podstawowa im. Jana Pawła II w Mchowie	27,2	12	6	2	3	6	2	przasnyski
697	Szkoła Podstawowa nr 322 w Warszawie	27,2	36	6	6	5	8	7	Warszawa
698	Publiczna Szkoła Podstawowa nr 1 w Radomiu	27,2	116	6	7	7	5	5	Radom

Wyniki ze sprawdzianu końcowego w szkołach podstawowych województwa mazowieckiego - za rok 2007

699	Szkoła Podstawowa w Łęgu Przedmiejskim	27,2	26	6	5	2	3	3	ostrołęcki
700	Szkoła Podstawowa nr 2 w Mińsku Mazowieckim	27,2	193	6	7	7	7	6	miński
701	Publiczna Szkoła Podstawowa w Mszczonowie	27,2	106	6	6	7	7	3	żyrardowski
702	Publiczna Szkoła Podstawowa w Zespole Szkół Samorządowych w Pawłowicach	27,2	19	6	6	6	8	4	lipski
703	Szkoła Podstawowa w Czachówku	27,1	27	6	7	7	4	2	piaseczyński
704	Szkoła Podstawowa w Kątach	27,1	23	6	6	6	8	6	piaseczyński
705	Szkoła Podstawowa im. Jana Czesława Tajcherta w Czuryłach	27,1	16	6	4	4	5	1	siedlecki
706	Publiczna Szkoła Podstawowa w Czekanowie	27,1	11	6	4	6	3	9	sokołowski
707	Szkoła Podstawowa w Nowej Wsi	27,1	23	6	4	2	5	2	ostrołęcki
708	Publiczna Szkoła Podstawowa nr 1 w Kozienicach	27,1	130	6	4	4	5	5	kozienicki
709	Publiczna Szkoła Podstawowa nr 33 w Radomiu	27,1	134	6	6	6	5	6	Radom
710	Szkoła Podstawowa w Kęczewie	27,1	8	6	6	6	5	5	mławski
711	Szkoła Podstawowa w Ciachcinie	27,1	18	6	4	5	4	3	płocki
712	Gminna Szkoła Podstawowa nr 4 w Konstancinie-Jeziornie	27,1	44	6	5	4	5	4	piaseczyński
713	Szkoła Podstawowa nr 6 w Mławie	27,1	84	6	6	4	6	4	mławski
714	Szkoła Podstawowa im. Wincentego Witosa w Glinianie	27,1	30	6	5	6	5	5	otwocki
715	Szkoła Podstawowa z Oddziałami Integracyjnymi nr 87 w Warszawie	27,1	37	6	7	6	7	4	Warszawa
716	Szkoła Podstawowa z Oddziałami Integracyjnymi nr 22 w Płocku	27,1	169	6	6	7	6	7	Płock
717	Szkoła Podstawowa w Nowych Łubkach	27,1	14	6	7	7	9	7	płocki
718	Szkoła Podstawowa im. Marszałka Józefa Piłsudskiego w Nowym Grabiu	27,1	11	6	7	5	6	6	płocki
719	Publiczna Szkoła Podstawowa im. Henryka Sienkiewicza w Siennicy	27,1	36	6	7	7	7	5	miński
720	Publiczna Szkoła Podstawowa w Woli Rębkowskiej	27,1	39	6	5	6	3	3	garwoliński
721	Szkoła Podstawowa nr 6 w Mińsku Mazowieckim	27,1	55	6	6	8	7	6	miński
722	Szkoła Podstawowa w Rosciszewie	27,1	46	6	6	4	5	4	sierpecki
723	Szkoła Podstawowa w Zespole Szkół Publicznych w Korytowie	27,1	21	6	6	7	2	4	żyrardowski
724	Szkoła Podstawowa nr 2 im. Jana Kochanowskiego w Zespole Szkół nr 2 w Makowie Mazowieckim	27,1	87	6	5	6	6	5	makowski
725	Publiczna Szkoła Podstawowa im. Władysława Jagiełły w Zwoleniu	27,1	150	6	4	6	4	3	zwoleński
726	Publiczna Szkoła Podstawowa w Bujalach Mikoszach	27,1	14	6	7	5	5	8	sokołowski
727	Szkoła Podstawowa w Dzboniu	27,1	16	6	5	8	7	3	ciechanowski
728	Szkoła Podstawowa w Troszynie	27,1	49	6	5	2	4	2	ostrołęcki
729	Publiczna Szkoła Podstawowa nr 25 w Radomiu	27,1	47	6	5	5	7	6	Radom
730	Publiczna Szkoła Podstawowa w Dalekiem	27,1	15	6	4	4	5	1	wyszkowski
731	Szkoła Podstawowa w Zalasiu	27,1	16	6	3	1	2	1	ostrołęcki
732	Publiczna Szkoła Podstawowa w Trynosach-Osiedle	27,1	7	6	3	4	4	5	ostrowski
733	Publiczna Szkoła Podstawowa w Bikówku	27,0	23	6	8	7	8	7	grójecki
734	Publiczna Szkoła Podstawowa w Osuchowej Nowej	27,0	6	6		3	2	2	ostrowski
735	Publiczna Szkoła Podstawowa nr 26 w Radomiu	27,0	51	6	7	7	4	6	Radom
736	Szkoła Podstawowa w Zespole Placówek Oświatowych w Grudusku	27,0	36	6	4	3	5	3	ciechanowski
737	Szkoła Podstawowa we Wrotnowie	27,0	8	6	4	3	2	3	węgrowski

Wyniki ze sprawdzianu końcowego w szkołach podstawowych województwa mazowieckiego - za rok 2007

738	Szkoła Podstawowa w Białkowie	27,0	10	6	8	8	5	8	płocki
739	Szkoła Podstawowa nr 1 im. Janusza Kusocińskiego w Ożarowie Mazowieckim	27,0	104	6	6	5	7	5	warszawski zachodni
740	Publiczna Szkoła Podstawowa w Modrzejowicach	27,0	2	6	4	6	2	5	radomski
741	Szkoła Podstawowa w Dziewulach	27,0	23	6	5	5	2	5	siedlecki
742	Szkoła Podstawowa w Zawistach-Dworakach	27,0	4	6	5	5	3	2	ostrowski
743	Szkoła Podstawowa nr 7 w Żyrardowie	27,0	87	6	6	6	5	4	żyrardowski
744	Publiczna Szkoła Podstawowa w Amelinie	27,0	14	6	5	2	3	3	makowski
745	Szkoła Podstawowa w Bartnikach	27,0	40	6	5	6	4	4	żyrardowski
746	Szkoła Podstawowa nr 2 w Łosicach	27,0	70	6	7	7	6	5	łosicki
747	Szkoła Podstawowa w Dzbeninie	27,0	7	6	5	5	4	4	ostrołęcki
748	Publiczna Szkoła Podstawowa w Zgórzu	27,0	14	6	6	2	6	5	garwoliński
749	Publiczna Szkoła Podstawowa w Stromcu	27,0	40	6	5	8	5	4	białobrzeski
750	Szkoła Podstawowa w Stoku Lackim	27,0	36	6	4	5	5	3	siedlecki
751	Szkoła Podstawowa im. Adama Mickiewicza w Żelkowie Kolonii	27,0	35	6	5	6	5	2	siedlecki
752	Publiczna Szkoła Podstawowa w Gałkach	27,0	7	6	3	3	4	3	przysuski
753	Szkoła Podstawowa nr 191 im. Józefa Ignacego Kraszewskiego w Warszawie	27,0	70	6	6	7	6	4	Warszawa
754	Publiczna Szkoła Podstawowa w Sołtykowie	27,0	11	6	6	6	4	5	radomski
755	Szkoła Podstawowa nr 12 w Siedlcach	27,0	106	6	7	7	8	5	Siedlce
756	Szkoła Podstawowa w Dzwonku	27,0	2	6	6	7	5	6	ostrołęcki
757	Szkoła Podstawowa w Młochowie	27,0	14	6	7	8	7	6	pruszkowski
758	Publiczna Szkoła Podstawowa w Nieznamierowicach	27,0	9	6	3	5	3	4	przysuski
759	Szkoła Podstawowa w Królewie	26,9	13	6	4	5	4	8	płoński
760	Publiczna Szkoła Podstawowa w Sobieniach Jeziorach	26,9	56	6	6	5	5	4	otwocki
761	Szkoła Podstawowa im. Janusza Korczaka w Zespole Placówek Oświatowych w Platerowie	26,9	21	6	5	6	7	5	łosicki
762	Gminna Szkoła Podstawowa nr 1 w Konstancinie-Jeziornie	26,9	41	6	4	6	6	7	piaseczyński
763	Szkoła Podstawowa w Zespole Szkół w Paprotni	26,9	26	6	6	5	3	5	siedlecki
764	Szkoła Podstawowa nr 260 im. Jana Matejki w Warszawie	26,9	56	6	6	7	5	5	Warszawa
765	Szkoła Podstawowa nr 1 im. Baonu Nadbużańskiego AK w Łochowie	26,9	38	6	6	6	4	4	węgrowski
766	Publiczna Szkoła Podstawowa w Krukowie	26,9	14	6	1	1	4	1	przasnyski
767	Szkoła Podstawowa w Emolinku	26,9	19	6	6	5	1	6	nowodworski
768	Publiczna Szkoła Podstawowa nr 5 w Pionkach	26,9	104	6	6	6	5	5	radomski
769	Publiczna Szkoła Podstawowa w Mogielnicy	26,9	72	6	5	5	5	3	grójecki
770	Szkoła Podstawowa nr 2 im. Armii Krajowej w Sierpcu	26,9	100	6	4	4	4	4	sierpecki
771	Publiczna Szkoła Podstawowa w Nowym Miszewie	26,9	26	6	5	6	2	2	płocki
772	Szkoła Podstawowa w Zarębach	26,9	38	6	2	4	5	1	przasnyski
773	Szkoła Podstawowa nr 1 w Zespole Szkół nr 1 w Brwinowie	26,9	76	6	7	4	6	4	pruszkowski
774	Szkoła Podstawowa w Łazowie	26,9	10	6	7	7	7	6	sokołowski
775	Publiczna Szkoła Podstawowa w Machcinie	26,9	12	6	7	4	3	3	grójecki
776	Szkoła Podstawowa w Goławicach	26,9	16	6	6	6	4	5	nowodworski

Wyniki ze sprawdzianu końcowego w szkołach podstawowych województwa mazowieckiego - za rok 2007

777	Szkoła Podstawowa im. Powstańców 1863 roku w Zaborowie	26,9	24	6	4	6	5	1	warszawski zachodni
778	Szkoła Podstawowa w Czermnie	26,9	21	6	7	8	4	3	płocki
779	Szkoła Podstawowa nr 6 w Ciechanowie	26,9	80	6	5	6	7	6	ciechanowski
780	Szkoła Podstawowa im. Stanisława Milewskiego w Gąsolinie	26,9	30	6	6	8	4	5	ciechanowski
781	Szkoła Podstawowa w Słupnie	26,9	29	6	5	4	5	3	płocki
782	Szkoła Podstawowa w Brudzeniu Dużym	26,9	26	6	7	6	4	4	płocki
783	Publiczna Szkoła Podstawowa im. Jana Pawła II w Kruszach	26,9	18	6	4	5	5	1	wołomiński
784	Publiczna Szkoła Podstawowa w Pamiętce	26,9	23	6	7	5	6		piaseczyński
785	Publiczna Szkoła Podstawowa w Kolonii Górzno	26,8	63	5	5	7	5	5	garwoliński
786	Szkoła Podstawowa z Oddziałami Integracyjnymi nr 247 w Warszawie	26,8	74	5	5	6	5	5	Warszawa
787	Szkoła Podstawowa im. Batalionów Chłopskich w Glinkach	26,8	13	5	5	5	4	2	otwocki
788	Publiczna Szkoła Podstawowa w Przydworzycach	26,8	10	5	5	5	5	1	kozienicki
789	Publiczna Szkoła Podstawowa im. ks. Henryka Nowackiego w Adelinie	26,8	9	5	3	7	4	5	wyszkowski
790	Publiczna Szkoła Podstawowa w Studziankach Pancernych	26,8	5	5		5	5	3	kozienicki
791	Szkoła Podstawowa w Teresinie	26,8	70	5	6	7	6	4	sochaczewski
792	Szkoła Podstawowa z Oddziałami Integracyjnymi nr 7 im. Jana Pawła II w Miejskim Zespole Szkół nr 2 w Ciechanowie	26,8	136	5	5	5	5	6	ciechanowski
793	Publiczna Szkoła Podstawowa w Wólce Grochowej	26,8	6	5	8	2	3	4	wyszkowski
794	Sportowa Szkoła Podstawowa nr 5 w Wołominie	26,8	97	5	6	5	6	5	wołomiński
795	Publiczna Szkoła Podstawowa w Gładczynie Rządowym	26,8	6	5	9	9	6	1	pułtuski
796	Szkoła Podstawowa im. Józefa Jagielskiego w Zespole Szkół Publicznych w Międzyborowie	26,8	74	5	5	6	5	5	grodziski
797	Publiczna Szkoła Podstawowa w Pakoślawiu	26,8	13	5	5	5	4	5	radomski
798	Publiczna Szkoła Podstawowa nr 1 w Pionkach	26,8	92	5	5	5	6	5	radomski
799	Szkoła Podstawowa w Dzierżanowie	26,8	11	5	2	1	4	2	płocki
800	Szkoła Podstawowa nr 148 im. Hugona Kołłątaja w Warszawie	26,8	65	5	6	7	7	5	Warszawa
801	Publiczna Szkoła Podstawowa w Rudzienku	26,7	21	5	1	4	7	3	otwocki
802	Szkoła Podstawowa z Oddziałami Integracyjnymi nr 6 im. Władysława Broniewskiego w Siedlcach	26,7	143	5	6	7	6	4	Siedlce
803	Szkoła Podstawowa nr 271 w Warszawie	26,7	82	5	5	7	7	5	Warszawa
804	Szkoła Podstawowa nr 4 im. Józefy Joteyko w Grodzisku Mazowieckim	26,7	92	5	6	6	7	6	grodziski
805	Gminna Szkoła Podstawowa nr 6 w Opaczy	26,7	19	5	7	8	4	4	piaseczyński
806	Publiczna Szkoła Podstawowa w Lesznawoli	26,7	22	5	8	4	9	5	grójecki
807	Szkoła Podstawowa w Świniarach	26,7	11	5	7	2	1	2	płocki
808	Szkoła Podstawowa w Kątach	26,7	31	5	7	5	8	6	otwocki
809	Szkoła Podstawowa w Transborze	26,7	11	5	8	6	6	7	miński
810	Szkoła Podstawowa w Zespole nr 2 w Żurominie	26,7	62	5	6	7	5	4	żuromiński
811	Szkoła Podstawowa nr 174 w Warszawie	26,7	17	5	5	6	5	4	Warszawa
812	Szkoła Podstawowa nr 1 w Łosicach	26,7	51	5	5	4	4	4	łosicki
813	Szkoła Podstawowa w Łosinnie	26,7	12	5	4	6	1	5	wyszkowski
814	Szkoła Podstawowa w Janowie	26,7	19	5	8	3	5	5	sochaczewski
815	Publiczna Szkoła Podstawowa w Cerekwi	26,7	11	5	5	4	2	3	radomski

Wyniki ze sprawdzianu końcowego w szkołach podstawowych województwa mazowieckiego - za rok 2007

816	Publiczna Szkoła Podstawowa w Skrzyńsku	26,7	33	5	5	6	4	5	przysuski
817	Szkoła Podstawowa w Cierpiętach	26,6	10	5	6	7	6	2	ostrołęcki
818	Szkoła Podstawowa im. Stefana Kardynała Wyszyńskiego w Toporze	26,6	10	5	8	8	1	7	węgrowski
819	Szkoła Podstawowa w Skułach	26,6	10	5	7	7	4	4	grodziski
820	Szkoła Podstawowa w Brzezi	26,6	13	5	3	4	5	5	gostyniński
821	Szkoła Podstawowa w Zakrocymiu	26,6	47	5	6	4	8	2	nowodworski
822	Szkoła Podstawowa w Zespole Szkół Samorządowych im. Bohaterów Walk Partyzanckich w Chotczy	26,6	23	5	2	5	4	3	lipski
823	Publiczna Szkoła Podstawowa w Chlewiskach	26,6	28	5	5	3	5	4	szydłowiecki
824	Szkoła Podstawowa nr 5 im. Żołnierzy Armii Krajowej w Zespole Szkół w Wyszkwowie	26,6	117	5	6	7	6	5	wyszkowski
825	Szkoła Podstawowa nr 79 w Warszawie	26,6	36	5	5	8	7	6	Warszawa
826	Samorządowa Szkoła Podstawowa w Swojęcinie	26,6	12	5	4	5	3	4	żuromiński
827	Publiczna Szkoła Podstawowa w Zakrzewiu	26,6	64	5	4	3	5	5	radomski
828	Szkoła Podstawowa w Zespole Szkół w Sarnakach	26,6	50	5	4	5	6	4	łosicki
829	Publiczna Szkoła Podstawowa w Gołoszach	26,6	8	5	7	6	5	3	grójecki
830	Szkoła Podstawowa w Otwocku Wielkim	26,6	14	5	4	7	6	5	otwocki
831	Szkoła Podstawowa w Złotokłosie	26,6	53	5	5	6	4	6	piaseczyński
832	Szkoła Podstawowa nr 2 im. Stanisława Staszica w Ostrołęce	26,6	134	5	6	4	6	3	Ostrołęka
833	Szkoła Podstawowa w Dębem Wielkim	26,6	57	5	6	6	8	5	miński
834	Szkoła Podstawowa w Woli Wierzbowskiej	26,6	14	5	5	5	3	3	ciechanowski
835	Publiczna Szkoła Podstawowa w Puznówce	26,5	22	5	1	4	2	4	garwoliński
836	Publiczna Szkoła Podstawowa w Zespole Szkół w Gończycach	26,5	29	5	5	4	3	4	garwoliński
837	Publiczna Szkoła Podstawowa w Borowem	26,5	15	5	4	1	5	3	grójecki
838	Szkoła Podstawowa w Rogozinie	26,5	12	5	3	5	3	4	płocki
839	Publiczna Szkoła Podstawowa w Jedlni Letnisku	26,5	64	5	4	3	5	4	radomski
840	Szkoła Podstawowa w Zespole Szkół Publicznych w Kazuniu Polskim	26,5	14	5	5	8	5	5	nowodworski
841	Samorządowa Szkoła Podstawowa w Poniatowie	26,5	13	5	7	5	9	3	żuromiński
842	Publiczna Szkoła Podstawowa w Tarczynie	26,5	75	5	5	5	5	5	piaseczyński
843	Publiczna Szkoła Podstawowa w Bukównie	26,5	20	5	3	3	6	5	białobrzegi
844	Szkoła Podstawowa nr 40 w Warszawie	26,5	34	5	5	5	6	7	Warszawa
845	Publiczna Szkoła Podstawowa im. Papieża Jana Pawła II w Blochach	26,5	23	5	6	3	2	2	wyszkowski
846	Publiczna Szkoła Podstawowa w Pilawie	26,5	81	5	4	6	6	4	garwoliński
847	Szkoła Podstawowa nr 5 w Zespole Szkół nr 2 im. Prymasa Tysiąclecia w Markach	26,5	36	5	4	7	6	6	wołomiński
848	Publiczna Szkoła Podstawowa w Jedlińsku	26,5	69	5	5	6	4	4	radomski
849	Szkoła Podstawowa w Glinie	26,5	11	5	4	5	4	4	ostrowski
850	Szkoła Podstawowa nr 1 w Ząbkach	26,5	118	5	6	6	7	5	wołomiński
851	Szkoła Podstawowa im. Króla Władysława Łokietka w Uniszkach Zawadzkich	26,4	14	5	2	2	2	6	mławski
852	Publiczna Szkoła Podstawowa w Łęczeszycach	26,4	17	5	8	5	6	8	grójecki
853	Szkoła Podstawowa nr 7 z Oddziałami Integracyjnymi im. Królowej Jadwigi w Wołominie	26,4	112	5	5	7	5	5	wołomiński
854	Szkoła Podstawowa w Żółwinie	26,4	21	5	7	4	8	6	pruskowski



Wyniki ze sprawdzianu końcowego w szkołach podstawowych województwa mazowieckiego - za rok 2007

855	Szkoła Podstawowa im. Bolesława Prusa w Kaluszyńce	26,4	73	5	5	9	3	3	miński
856	Szkoła Podstawowa w Chociszewie	26,4	22	5	5	5	3	3	płoński
857	Publiczna Szkoła Podstawowa w Wielgim	26,4	17	5	3	2	4	3	lipski
858	Publiczna Szkoła Podstawowa nr 2 w Szydłowcu	26,4	55	5	7	6	6	3	szymbarkowski
859	Publiczna Szkoła Podstawowa w Jasieńcu	26,4	65	5	4	3	4	4	grójecki
860	Publiczna Szkoła Podstawowa w Wólce Tyrzyńskiej	26,4	16	5	5	3	4	1	kozienicki
861	Publiczna Szkoła Podstawowa w Dąbrowie	26,4	21	5	4	4	5	3	garwoliński
862	Zespół Placówek Oświatowych w Zielonej	26,4	25	5	4	5	2	6	żuromiński
863	Publiczna Szkoła Podstawowa w Zespole	26,4	44	5	5	5	6	5	lipski
864	Szkoła Podstawowa w Zespole w Zbuczynie	26,4	47	5	4	5	5	4	siedlecki
865	Publiczna Szkoła Podstawowa w Słupicy	26,4	7	5	3	2	1	4	radomski
866	Publiczna Szkoła Podstawowa w Świeszewie	26,4	9	5	3	7	7	8	pułtuski
867	Publiczna Szkoła Podstawowa w Mąkoszach Starych	26,4	7	5	4	4	3	2	radomski
868	Szkoła Podstawowa w Radzyminie	26,4	90	5	7	7	6	5	wołomiński
869	Szkoła Podstawowa w Zespole Szkół w Olszance	26,4	8	5	8	3	5	7	łosicki
870	Szkoła Podstawowa w Gostchorzy	26,4	5	5	5	3	3	3	siedlecki
871	Szkoła Podstawowa Sportowa nr 272 w Warszawie	26,4	57	5	5	7	6	4	Warszawa
872	Szkoła Podstawowa z Klasami Integracyjnym w Suchożebrach	26,4	22	5	2	5	5	3	siedlecki
873	Publiczna Szkoła Podstawowa we Wrociszewie	26,3	16	5	7	8	6	5	grójecki
874	Publiczna Szkoła Podstawowa im. Papieża Jana Pawła II w Kruszewie	26,3	22	5	6	6	5	5	grójecki
875	Szkoła Podstawowa nr 5 im. Janusza Kusocińskiego w Nowym Dworze Mazowieckim	26,3	84	5	5	5	5	5	nowodworski
876	Szkoła Podstawowa w Krypach	26,3	16	5	5	1	5	2	węgrowski
877	Publiczna Szkoła Podstawowa w Białymblocie	26,3	16	5	4	7	4	2	wyszowski
878	Publiczna Szkoła Podstawowa w Zespole Szkół im. Jana Pawła II w Korytnicy	26,3	8	5	3	1	5	4	garwoliński
879	Publiczna Szkoła Podstawowa im. Jana Brzechwy w Sułkowicach	26,3	35	5	6	6	4	5	grójecki
880	Szkoła Podstawowa w Krysku	26,3	13	5	3	4	5	1	płoński
881	Publiczna Szkoła Podstawowa w Urlach	26,3	18	5	2	2	3	3	wołomiński
882	Publiczna Szkoła Podstawowa im. Janusza Korczaka w Kowali	26,3	42	5	4	6	6	5	radomski
883	Publiczna Szkoła Podstawowa w Brzeźnicy	26,3	11	5	5	5	4	3	kozienicki
884	Szkoła Podstawowa nr 1 w Łomiankach	26,3	101	5	6	5	5	4	warszawski zachodni
885	Szkoła Podstawowa z Oddziałami Integracyjnymi nr 30 im. Powstańców 1863 r. w Warszawie	26,3	123	5	4	6	6	4	Warszawa
886	Szkoła Podstawowa nr 1 w Mławie	26,3	64	5	4	5	7	3	mławski
887	Publiczna Szkoła Podstawowa w Koziętulach	26,3	4	5	3	4	3	4	grójecki
888	Publiczna Szkoła Podstawowa w Bobach	26,3	11	5	4	7	3	3	pułtuski
889	Szkoła Podstawowa w Zespole Szkół w Starych Żalubicach	26,3	28	5	6	6	6	5	wołomiński
890	Publiczna Szkoła Podstawowa w Starogrodzie	26,3	9	5	3	7	4	2	miński
891	Szkoła Podstawowa w Izdebnie Kościelnym	26,2	5	5	7	7	3	4	grodziski
892	Szkoła Podstawowa w Nosarzewie Borowym	26,2	13	5	4	3	4	4	mławski
893	Publiczna Szkoła Podstawowa w Wólce Twarogowej	26,2	6	5	6	5	7	8	radomski

Wyniki ze sprawdzianu końcowego w szkołach podstawowych województwa mazowieckiego - za rok 2007

894	Szkoła Podstawowa w Nadmie	26,2	17	5	6	6	6	5	wołomiński
895	Szkoła Podstawowa w Tłuszczu	26,2	123	5	5	5	4	4	wołomiński
896	Szkoła Podstawowa im. Jana Pawła II w Zespole Szkół w Duczkach	26,2	128	5	4	5	5	4	wołomiński
897	Szkoła Podstawowa we Wróblewie	26,2	13	5	2	4	5	2	mławski
898	Szkoła Podstawowa im. Jana Pawła II w Zieluniu-Osadzie	26,2	31	5	3	1	5	2	żuromiński
899	Szkoła Podstawowa w Maszewie Dużym	26,2	37	5	5	5	5	5	płocki
900	Szkoła Podstawowa w Zembrowie	26,2	20	5	3	4	6	3	sokołowski
901	Publiczna Szkoła Podstawowa nr 2 w Radomiu	26,2	121	5	6	6	6	7	Radom
902	Szkoła Podstawowa im. Juliana Wieczorka w Zespole Szkół Ogólnokształcących w Szczytnie	26,2	14	5	4	5	7	9	płoński
903	Publiczna Szkoła Podstawowa w Drwalewie	26,2	15	5	5	7	5	5	grójecki
904	Szkoła Podstawowa nr 2 w Małkini Górnej	26,2	62	5	5	6	4	4	ostrowski
905	Szkoła Podstawowa im. Witolda Zglenickiego w Woli Kiełpińskiej	26,2	46	5	6	7	6	6	legionowski
906	Szkoła Podstawowa nr 4 w Zespole	26,2	47	5	6	7	6	4	ostrowski
907	Publiczna Szkoła Podstawowa nr 3 w Grójcu	26,2	25	5	5	3	4	4	grójecki
908	Publiczna Szkoła Podstawowa w Jackowie Górnym	26,2	14	5	7	8	7	4	wyszkowski
909	Szkoła Podstawowa w Podeblociu	26,2	10	5	1	6	3	3	garwoliński
910	Szkoła Podstawowa w Siedlinie	26,2	16	5	1	4	3	3	płoński
911	Publiczna Szkoła Podstawowa w Grabowcu	26,2	18	5	7	8	6	3	lipski
912	Publiczna Szkoła Podstawowa w Wierzbicy	26,1	61	5	5	4	3	3	radomski
913	Publiczna Szkoła Podstawowa w Kłonówku	26,1	18	5	6	4	5	6	radomski
914	Publiczna Szkoła Podstawowa w Łączanach	26,1	10	5	5	1	6	4	radomski
915	Publiczna Szkoła Podstawowa w Woli Chodkowskiej	26,1	11	5	2	3	6	1	kozienicki
916	Niepubliczna Szkoła Podstawowa w Lipinach	26,1	9	5	3	5	7	3	miński
917	Publiczna Szkoła Podstawowa w Szwelicach	26,1	8	5	5	7	3	9	makowski
918	Publiczna Szkoła Podstawowa w Warszawicach	26,1	22	5	5	5	5	3	otwocki
919	Publiczna Sześcioletnia Szkoła Podstawowa w Sikorzu	26,1	21	5	4	5	8	3	płocki
920	Publiczna Szkoła Podstawowa w Belsku Dużym	26,1	47	5	5	6	4	5	grójecki
921	Publiczna Szkoła Podstawowa w Ilży	26,1	101	5	4	4	5	4	radomski
922	Publiczna Szkoła Podstawowa w Starych Słowikach	26,1	10	5	4	4	4	4	kozienicki
923	Szkoła Podstawowa w Bieniewicach	26,1	34	5	4	4	6	8	warszawski zachodni
924	Szkoła Podstawowa nr 2 w Wołominie	26,1	61	5	5	4	5	4	wołomiński
925	Szkoła Podstawowa w Szulborzu Wielkim	26,1	15	5	7	4	5	3	ostrowski
926	Publiczna Szkoła Podstawowa im. Władysława Reymonta w Odechowie	26,1	15	5	3	4	3	5	radomski
927	Publiczna Szkoła Podstawowa w Myszadłach	26,1	13	5	8	7	4	4	wołomiński
928	Publiczna Szkoła Podstawowa w Wilczowoli	26,1	20	5	3	4	6	6	zwoleński
929	Publiczna Szkoła Podstawowa Stowarzyszenia Rozwoju Wsi Maziarze Stare i Okolic w Maziarzach Starych	26,1	13	5	7	5	6	6	radomski
930	Szkoła Podstawowa w Zespole Szkół Ogólnokształcących im. Papieża Jana Pawła II w Dylewie	26,1	30	5	4	3	3	4	ostrołęcki
931	Szkoła Podstawowa nr 1 w Ostrowi Mazowieckiej	26,1	142	5	5	4	5	3	ostrowski
932	Publiczna Szkoła Podstawowa w Zespole Szkół Ogólnokształcących w Długowoli	26,0	22	5	4	4	3	1	lipski

Wyniki ze sprawdzianu końcowego w szkołach podstawowych województwa mazowieckiego - za rok 2007

933	Szkoła Podstawowa w Gościszce	26,0	10	5	3	3	4	2	żuromiński
934	Szkoła Podstawowa w Morawach	26,0	37	5	2	4	2	2	mławski
935	Szkoła Podstawowa w Chotumiu	26,0	7	5	5	1	1	3	ciechanowski
936	Publiczna Szkoła Podstawowa w Garbatce-Letnisku	26,0	62	5	4	5	4	4	kozienicki
937	Publiczna Szkoła Podstawowa im. Tadeusza Kościuszki w Zespole Szkół Publicznych w Jastrzębiu	26,0	29	5	5	4	3	3	szydlowiecki
938	Publiczna Szkoła Podstawowa w Kręgach	26,0	9	5	6	4	4	4	wyszkowski
939	Publiczna Szkoła Podstawowa w Miejskiej Dąbrowie	26,0	2	5	8	5	8	4	kozienicki
940	Publiczna Szkoła Podstawowa w Brzózce	26,0	33	5	4	6	6	5	kozienicki
941	Szkoła Podstawowa nr 2 w Łaskarzewie	26,0	32	5	3	6	6	6	garwoliński
942	Szkoła Podstawowa nr 5 w Płocku	26,0	67	5	8	7	7	5	Płock
943	Publiczna Szkoła Podstawowa nr 2 im. Bohaterów Bitwy Ossowskiej w Kobylce	26,0	62	5	6	7	8	6	wołomiński
944	Szkoła Podstawowa nr 1 w Łaskarzewie	26,0	45	5	4	4	4	3	garwoliński
945	Publiczna Szkoła Podstawowa w Woli Starogrodzkiej	26,0	10	5	5	4	2	1	garwoliński
946	Szkoła Podstawowa im. Władysława Broniewskiego w Olszewie Borkach	26,0	65	5	6	6	4	2	ostrołęcki
947	Niepubliczna Szkoła Podstawowa o uprawnieniach szkoły publicznej w Pasztovej Woli-Kolonii	26,0	5	5	4	2			lipski
948	Publiczna Szkoła Podstawowa w Bobrowcach	26,0	9	5	4	6	8	5	zyrardowski
949	Szkoła Podstawowa im. Zygmunta Pruskiego w Rybnie	26,0	31	5	4	2	5	4	sochaczewski
950	Publiczna Szkoła Podstawowa w Zalesiu	26,0	5	5	5	6	1	3	grójecki
951	Szkoła Podstawowa nr 9 w Ostrołęce	26,0	1	5	1	3	2	1	Ostrołęka
952	Szkoła Podstawowa w Jaciążku	26,0	6	5	5	4	9	3	makowski
953	Szkoła Podstawowa nr 2 w Ostrowi Mazowieckiej	26,0	61	5	7	4	6	3	ostrowski
954	Publiczna Szkoła Podstawowa nr 4 w Pułtusku	26,0	112	5	4	4	4	2	pułtuski
955	Szkoła Podstawowa nr 4 w Legionowie	26,0	67	5	4	5	4	2	legionowski
956	Publiczna Szkoła Podstawowa w Łukowie	26,0	11	5	3	1	7	5	makowski
957	Szkoła Podstawowa w Starych Pieścirogach	26,0	67	5	6	6	6	5	nowodworski
958	Publiczna Szkoła Podstawowa im. dra Mariana Papuzińskiego w Zespole Szkół Publicznych w Ciepeliowie	26,0	42	5	6	5	6	3	lipski
959	Szkoła Podstawowa w Czerwoncu	26,0	10	5	2	6	6	4	sokołowski
960	Szkoła Podstawowa im. ks. Antoniego Tyszki w Janowie	26,0	39	5	8	4	5	5	miński
961	Szkoła Podstawowa im. Jana Pawła II w Grodźcu	25,9	13	5	4	2	5	3	płoński
962	Publiczna Szkoła Podstawowa w Chmielewie	25,9	13	5	5	4	8	2	kozienicki
963	Publiczna Szkoła Podstawowa im. UNICEF w Lewiczynie	25,9	10	5	6	5	4	7	grójecki
964	Szkoła Podstawowa w Szydłowie	25,9	22	5	3	8	9	6	mławski
965	Szkoła Podstawowa w Skrzyszewie	25,9	29	5	6	7	5	4	legionowski
966	Publiczna Szkoła Podstawowa im. Marii Konopnickiej w Mazowszanach	25,9	49	5	5	5	3	5	radomski
967	Publiczna Szkoła Podstawowa w Wszeborach	25,9	27	5	6	6	6	5	wołomiński
968	Szkoła Podstawowa im. Mariana Gotowca w Klembowie	25,9	17	5	3	4	3	3	wołomiński
969	Szkoła Podstawowa w Jazgarzewie	25,9	32	5	5	4	6	6	piaseczyński
970	Publiczna Szkoła Podstawowa w Czarnej Wsi	25,9	32	5	6	4	5	5	radomski
971	Szkoła Podstawowa w Koszelówce	25,9	7	5	2	5	6	2	łosicki

Wyniki ze sprawdzianu końcowego w szkołach podstawowych województwa mazowieckiego - za rok 2007

972	Szkoła Podstawowa w Skórcu	25,9	34	5	6	4	5	4	siedlecki
973	Publiczna Szkoła Podstawowa w Brzuskowoli	25,9	8	5	8	8	8	5	garwoliński
974	Publiczna Szkoła Podstawowa w Olkowicach	25,9	22	5	4	2	3	4	białobrzeski
975	Szkoła Podstawowa w Chojnowie	25,9	11	5	6	9	6	3	żuromiński
976	Szkoła Podstawowa w Zespole Szkół w Wielgolasiu	25,9	17	5	6	7	5	6	miński
977	Szkoła Podstawowa w Zawidzu Kościelnym	25,9	46	5	6	3	5	4	sierpecki
978	Publiczna Szkoła Podstawowa w Błędowie	25,8	56	5	5	3	4	4	grójecki
979	Szkoła Podstawowa w Woli Rasztowskiej	25,8	12	5	3	5	2	4	wołomiński
980	Szkoła Podstawowa w Leoncinie	25,8	44	5	4	4	4	2	nowodworski
981	Szkoła Podstawowa im. Władysława Jagiełły w Piotrkówku	25,8	18	5	3	5	5	2	płocki
982	Publiczna Szkoła Podstawowa nr 3 w Ostrowi Mazowieckiej	25,8	82	5	6	6	5	5	ostrowski
983	Publiczna Szkoła Podstawowa w Porębie	25,8	17	5	4	5	2	6	wyszkowski
984	Szkoła Podstawowa w Uniecku	25,8	20	5	5	3	4	4	płoński
985	Szkoła Podstawowa w Zespole Szkół Publicznych w Sowiej Woli	25,8	24	5	4	5	5	1	nowodworski
986	Publiczna Szkoła Podstawowa w Strzegocinie	25,8	17	5	3	4	5	4	pultuski
987	Szkoła Podstawowa im. Marii Konopnickiej w Zespole Szkół w Naruszewie	25,8	26	5	3	5	4	3	płoński
988	Szkoła Podstawowa w Starej Ruskołęce	25,8	12	5	7	3	5	5	ostrowski
989	Szkoła Podstawowa w Szreńsku	25,8	58	5	6	4	3	4	mławski
990	Szkoła Podstawowa w Mystkowie	25,8	12	5	7	4	1	5	płoński
991	Szkoła Podstawowa nr 4 w Mławie	25,8	82	5	4	5	4	3	mławski
992	Szkoła Podstawowa w Zawadach	25,8	13	5	6	2	4	5	mławski
993	Szkoła Podstawowa w Zabelu Wielkim	25,8	10	5	3	3	6	2	ostrołęcki
994	Gminna Szkoła Podstawowa nr 3 w Konstancinie-Jeziornie	25,8	30	5	6	6	7	3	piaseczyński
995	Publiczna Szkoła Podstawowa nr 29 im. Władysława Broniewskiego w Radomiu	25,8	140	5	7	6	5	5	Radom
996	Publiczna Szkoła Podstawowa w Osuchowie	25,8	17	5	3	5	6	4	żyrardowski
997	Publiczna Szkoła Podstawowa w Rusinowie	25,8	46	5	2	1	4	3	przysuski
998	Publiczna Szkoła Podstawowa w Wróblach-Wargocinie	25,8	10	5	5	4	5	1	garwoliński
999	Szkoła Podstawowa nr 1 im. Marii Konopnickiej w Słupnie	25,8	38	5	4	6	6	5	wołomiński
1000	Szkoła Podstawowa im. Bohdana Arcta w Kotuniu	25,7	44	5	6	5	5	3	siedlecki
1001	Szkoła Podstawowa im. Polskiej Organizacji Wojskowej w Zespole Szkół w Ostrówku	25,7	32	5	3	5	5	3	wołomiński
1002	Publiczna Szkoła Podstawowa nr 3 w Kobyłce	25,7	68	5	7	8	7	5	wołomiński
1003	Szkoła Podstawowa im. Janusza Korczaka w Antoniach	25,7	6	5	6	6	9	4	ostrołęcki
1004	Publiczna Szkoła Podstawowa w Ulasku	25,7	7	5	2	6	1	2	wyszkowski
1005	Szkoła Podstawowa im. Waleriana Łukasińskiego w Mordach	25,7	44	5	5	4	4	4	siedlecki
1006	Szkoła Podstawowa w Zespole Szkół w Brześćcach	25,7	19	5	6	7	6	5	piaseczyński
1007	Szkoła Podstawowa w Pracach Małych	25,7	11	5	5	4	5		piaseczyński
1008	Szkoła Podstawowa im. Stefana Krasińskiego w Chotomowie	25,7	58	5	7	6	6	5	legionowski
1009	Publiczna Szkoła Podstawowa w Rawicy	25,7	25	5	5	2	4	5	zwoleński
1010	Szkoła Podstawowa im. Cypriana Kamila Norwida w Dąbrówce	25,7	39	5	5	5	5	5	wołomiński

Wyniki ze sprawdzianu końcowego w szkołach podstawowych województwa mazowieckiego - za rok 2007

1011	Szkoła Podstawowa im. Marszałka Józefa Piłsudskiego w Iłowie	25,7	40	5	2	3	4	3	sochaczewski
1012	Szkoła Podstawowa w Jadwisinie	25,7	18	5	6	6	5	3	legionowski
1013	Szkoła Podstawowa nr 2 w Markach	25,7	60	5	5	5	6	5	wołomiński
1014	Szkoła Podstawowa im. płka Leopolda Lisa-Kuli w Zespole Oświatowym w Prusznynie	25,6	8	5	4	5	5	5	siedlecki
1015	Publiczna Szkoła Podstawowa w Zespole Edukacji Gimnazjalnej i Podstawowej im. Kardynała Stefana Wyszyńskiego w Makowcu	25,6	27	5	4	6	3	5	radomski
1016	Szkoła Podstawowa w Pniewniku	25,6	20	5	6	5	6	7	węgrowski
1017	Publiczna Szkoła Podstawowa im. Marii Konopnickiej w Zabrodziu	25,6	28	5	3	4	3	2	wyszkowski
1018	Szkoła Podstawowa w Zespole Szkół w Głusku z siedzibą w Nowych Grochałach	25,6	18	5	5	4	4	2	nowodworski
1019	Szkoła Podstawowa w Koziebrodach	25,6	9	5	1	2	2	3	płoński
1020	Szkoła Podstawowa w Baranowie	25,6	41	5	5	5	5	4	ostrołęcki
1021	Szkoła Podstawowa w Zespole Szkół Publicznych w Wólce Radzywińskiej	25,6	7	5	5	5	8	2	legionowski
1022	Szkoła Podstawowa w Nowych Kucicach	25,6	16	5	2	5	5	5	płoński
1023	Publiczna Szkoła Podstawowa w Wąsewie	25,6	27	5	6	5	5	5	ostrowski
1024	Publiczna Szkoła Podstawowa nr 20 w Radomiu	25,6	45	5	4	4	5	3	Radom
1025	Szkoła Podstawowa w Trojanowie	25,6	23	5	7	7	6	5	garwoliński
1026	Szkoła Podstawowa im. Michała Gwiazdowicza w Bądkowie	25,6	22	5	2	2	4	1	ciechanowski
1027	Szkoła Podstawowa w Milewie-Szwejkach	25,6	15	5	2	5	4	1	przasnyski
1028	Szkoła Podstawowa w Dzierzgowie	25,6	34	5	5	7	4	4	mławski
1029	Publiczna Szkoła Podstawowa w Parysowie	25,6	36	5	4	2	4	1	garwoliński
1030	Publiczna Szkoła Podstawowa przy Zespole Szkół w Wolkowych	25,6	19	5	5	5	4	1	ostrołęcki
1031	Szkoła Podstawowa nr 5 im. Władysława Broniewskiego w Ciechanowie	25,6	137	5	4	4	6	4	ciechanowski
1032	Publiczna Szkoła Podstawowa nr 1 im. Komisji Edukacji Narodowej w Białobrzegach	25,6	112	5	4	4	4	5	białobrzecki
1033	Publiczna Szkoła Podstawowa w Natolinie	25,6	11	5	6	8	7	3	radomski
1034	Publiczna Szkoła Podstawowa im. gen. Franciszka Kamińskiego w Ciechlinie	25,6	18	5	5	6	4	2	grójecki
1035	Publiczna Szkoła Podstawowa im. Stefana Czarnieckiego w Ostrołęce	25,5	15	5	7	5	5	4	grójecki
1036	Publiczna Szkoła Podstawowa nr 23 w Radomiu	25,5	79	5	5	6	6	4	Radom
1037	Publiczna Szkoła Podstawowa w Zarębach Kościelnych	25,5	40	5	6	5	6	3	ostrowski
1038	Szkoła Podstawowa im. Wacława Kozińskiego w Kraszewie	25,5	12	5	3	3	5	3	ciechanowski
1039	Szkoła Podstawowa w Tymiankach-Buciach	25,5	2	5	1	5	3	4	ostrowski
1040	Publiczna Szkoła Podstawowa w Cecylówce-Brzózce	25,5	8	5	5	5	6	5	kozienicki
1041	Szkoła Podstawowa im. gen. Józefa Bema w Rzekuniu	25,5	51	5	4	5	5	2	ostrołęcki
1042	Szkoła Podstawowa w Zespole Szkół w Krasieńcu	25,5	18	5	2	4	3	1	makowski
1043	Publiczna Szkoła Podstawowa w Obrębie	25,5	11	5	8	4	6	3	przasnyski
1044	Szkoła Podstawowa w Sewerynowie	25,5	12	5	5	5	3	2	węgrowski
1045	Szkoła Podstawowa w Gawłowie	25,5	22	5	2	4	8	3	sochaczewski
1046	Szkoła Podstawowa im. Adama Mickiewicza w Zespole Szkół Ogólnokształcących w Kuczborku Osadzie	25,5	24	5	4	4	1	2	żuromiński
1047	Samorządowa Szkoła Podstawowa w Sądowie	25,5	8	5	3	6	3	2	żuromiński
1048	Publiczna Szkoła Podstawowa nr 32 w Radomiu	25,5	94	5	5	5	5	6	Radom
1049	Szkoła Podstawowa im. Obrońców Dobrzykowa z 1939 r. w Dobrzykowie	25,5	22	5	6	4	4	4	płocki

Wyniki ze sprawdzianu końcowego w szkołach podstawowych województwa mazowieckiego - za rok 2007

1050	Publiczna Szkoła Podstawowa w Borowiu	25,5	35	5	4	6	6	3	garwoliński
1051	Publiczna Szkoła Podstawowa nr 4 w Radomiu	25,5	172	5	6	6	5	5	Radom
1052	Szkoła Podstawowa nr 2 w Słupnie	25,5	12	5	4	7	3	2	wołomiński
1053	Szkoła Podstawowa w Soczewce	25,5	13	5	4	5	7	3	płocki
1054	Publiczna Szkoła Podstawowa w Rykałach	25,4	14	4	5	4	2	2	białobrzeski
1055	Szkoła Podstawowa im. Stefana Kardynała Wyszyńskiego w Kosowie Lackim	25,4	54	4	5	3	4	2	sokołowski
1056	Szkoła Podstawowa w Goleszynie	25,4	28	4	6	3	4	5	sierpecki
1057	Szkoła Podstawowa nr 6 w Żyrardowie	25,4	120	4	5	6	5	4	żyrardowski
1058	Szkoła Podstawowa im. Fryderyka Chopina w Sannikach	25,4	70	4	4	4	3	3	gostyniński
1059	Szkoła Podstawowa w Gostkowie	25,4	8	4	2	5	4	3	ciechanowski
1060	Szkoła Podstawowa im. Zygmunta Padlewskiego w Bledzewie	25,4	17	4	9	4	9	9	sierpecki
1061	Szkoła Podstawowa im. Ojca Świętego Jana Pawła II w Słubicach	25,4	29	4	4	5	6	5	płocki
1062	Publiczna Szkoła Podstawowa w Krasnosielcu	25,4	54	4	5	6	4	3	makowski
1063	Szkoła Podstawowa w Giżycach	25,4	17	4	3	4	3	1	sochaczewski
1064	Publiczna Szkoła Podstawowa w Rytelach Olechnych	25,4	8	4	3	4	6	1	sokołowski
1065	Publiczna Szkoła Podstawowa w Wysokim Kole	25,4	23	4	6	5	4	5	kozienicki
1066	Publiczna Szkoła Podstawowa w Krzynowłodze Małej	25,4	33	4	6	6	7	2	przasnyski
1067	Szkoła Podstawowa im. ks. kan. Kazimierza Dymitrowicza w Radzikowie Wielkim	25,4	26	4	6	2	3	5	siedlecki
1068	Publiczna Szkoła Podstawowa nr 1 w Przysusze	25,4	61	4	5	6	6	7	przysuski
1069	Publiczna Szkoła Podstawowa w Gąsawach Rządowych	25,4	20	4	5	4	3	4	szydłowiecki
1070	Szkoła Podstawowa w Michałowie	25,4	5	4	7	8	8	2	żyrardowski
1071	Szkoła Podstawowa w Borkowie Kościelnym	25,4	32	4	3	8	6	7	sierpecki
1072	Publiczna Szkoła Podstawowa w Telakach	25,4	9	4	2	4	3	5	sokołowski
1073	Publiczna Szkoła Podstawowa im. Papieża Jana Pawła II w Nowych Budach	25,4	7	4	4	4	4	5	wyszkowski
1074	Szkoła Podstawowa w Ostrówku	25,4	28	4	4	4	3	1	węgrowski
1075	Publiczna Szkoła Podstawowa w Grodzisku	25,4	11	4	7	6	5	4	miński
1076	Szkoła Podstawowa w Zamieniu	25,4	29	4	6	5	5	4	miński
1077	Publiczna Szkoła Podstawowa w Nowym Mieście nad Pilicą	25,3	72	4	4	5	4	4	grójecki
1078	Publiczna Szkoła Podstawowa w Makowie Mazowieckim	25,3	69	4	3	3	5	2	makowski
1079	Szkoła Podstawowa nr 2 im. Księcia Janusza w Górze Kalwarii	25,3	137	4	6	6	6	5	piaseczyński
1080	Szkoła Podstawowa w Wiśniewie	25,3	19	4	5	5	3	6	miński
1081	Szkoła Podstawowa w Mistowie	25,3	12	4	6	7	1	6	miński
1082	Szkoła Podstawowa w Płocku	25,3	72	4	5	3	3	5	Płock
1083	Publiczna Szkoła Podstawowa w Potworowie	25,3	64	4	6	3	5	3	przysuski
1084	Szkoła Podstawowa w Adamowiznie	25,3	29	4	4	6	7	4	grodziski
1085	Szkoła Podstawowa im. chor. Jerzego Paca w Życzynie	25,3	21	4	6	6	4	6	garwoliński
1086	Szkoła Podstawowa w Starym Goniwilku	25,3	12	4	7	5	8	4	garwoliński
1087	Niepubliczna Szkoła Podstawowa w Próchenkach	25,3	9	4	8	8	3	7	łosicki
1088	Szkoła Podstawowa w Zespole Szkół w Izdebnie	25,3	9	4	4	6	5	3	garwoliński

Wyniki ze sprawdzianu końcowego w szkołach podstawowych województwa mazowieckiego - za rok 2007

1089	Szkoła Podstawowa w Szafrankach	25,3	10	4	6	4	8	1	ostrołęcki
1090	Publiczna Szkoła Podstawowa w Gzowicach	25,3	3	4	2	5	7	8	radomski
1091	Publiczna Szkoła Podstawowa w Komorowie	25,3	13	4	5	3	3	4	przysuski
1092	Publiczna Szkoła Podstawowa w Chorzelach	25,3	60	4	4	5	4	3	przasnyski
1093	Szkoła Podstawowa nr 7 im. Fryderyka Chopina w Zespole Szkół w Sochaczewie	25,2	102	4	5	6	5	4	sochaczewski
1094	Szkoła Podstawowa im. prof. Jana Radomskiego w Jarnutach	25,2	6	4	2	1	2	4	ostrołęcki
1095	Szkoła Podstawowa nr 4 w Ciechanowie	25,2	98	4	5	4	4	4	ciechanowski
1096	Publiczna Szkoła Podstawowa w Dąbrówce Podlężnej	25,2	17	4	3	3	6	7	radomski
1097	Szkoła Podstawowa w Szczawinie Kościelnym	25,2	53	4	5	4	3	4	gostyniński
1098	Szkoła Podstawowa w Czuchlebach	25,2	10	4	6	6	5	4	łosicki
1099	Publiczna Szkoła Podstawowa im. Władysława Broniewskiego w Jakubowie	25,2	36	4	5	4	5	5	miński
1100	Publiczna Szkoła Podstawowa nr 19 w Radomiu	25,2	26	4	3	3	4	2	Radom
1101	Szkoła Podstawowa w Sobiekursku	25,2	31	4	4	6	4	4	otwocki
1102	Szkoła Podstawowa nr 4 w Ostrołęce	25,2	47	4	4	3	4	2	Ostrołęka
1103	Szkoła Podstawowa im. Króla Jana III Sobieskiego w Puszczy Mariańskiej	25,2	34	4	6	6	4	2	żyrardowski
1104	Szkoła Podstawowa w Skrzyszewach	25,2	6	4	4	4	3	3	gostyniński
1105	Szkoła Podstawowa w Jasienicy	25,2	43	4	5	5	6	3	wołomiński
1106	Szkoła Podstawowa w Windykach	25,2	13	4	2	4	5	1	mławski
1107	Szkoła Podstawowa w Maksymilianowie	25,2	9	4	5	5	6	2	węgrowski
1108	Szkoła Podstawowa im. Marii Dąbrowskiej w Starym Pilczynie	25,1	19	4	6	8	6	4	garwoliński
1109	Szkoła Podstawowa w Wyszogrodzie	25,1	58	4	3	4	4	3	płocki
1110	Szkoła Podstawowa im. Wojska Polskiego w Nowych Ręczajach	25,1	10	4	5	7	5	8	wołomiński
1111	Szkoła Podstawowa nr 3 w Wyszkwowie	25,1	46	4	5	5	5	2	wyszkowski
1112	Publiczna Szkoła Podstawowa w Kolonii Ossie	25,1	15	4	4	5	9	4	przysuski
1113	Szkoła Podstawowa im. mjra Henryka Sucharskiego w Siemiatkowie	25,1	35	4	2	3	2	1	żuromiński
1114	Szkoła Podstawowa im. Aleksandra Kamińskiego w Guzowie	25,1	14	4	5	6	7	2	żyrardowski
1115	Publiczna Szkoła Podstawowa w Bobrku	25,1	17	4	7	2	5	4	białobrzeski
1116	Szkoła Podstawowa w Zespole Szkolno-Przedszkolnym w Borzęcinie Dużym	25,1	52	4	7	7	5	3	warszawski zachodni
1117	Szkoła Podstawowa w Sterdyni	25,1	36	4	7	5	3	4	sokołowski
1118	Szkoła Podstawowa im. Ireny Kosmowskiej w Strzale	25,1	17	4	4	6	3	2	siedlecki
1119	Szkoła Publiczna w Raciążu	25,1	84	4	5	4	7	3	płoński
1120	Szkoła Podstawowa nr 98 im. Lucy Maud Montgomery w Warszawie	25,1	38	4	4	8	4	5	Warszawa
1121	Szkoła Podstawowa nr 1 w Wyszkwowie	25,0	107	4	5	6	5	6	wyszkowski
1122	Szkoła Podstawowa Wspierania Rozwoju w Warszawie	25,0	3	4	3	8			Warszawa
1123	Szkoła Podstawowa nr 2 im. Marii Konopnickiej w Sochaczewie	25,0	59	4	4	6	5	4	sochaczewski
1124	Szkoła Podstawowa w Ostrowach	25,0	10	4	4	3	1	3	sierpecki
1125	Publiczna Szkoła Podstawowa w Dzierzkówku Starym	25,0	17	4	5	2	5	5	radomski
1126	Szkoła Podstawowa w Lucieniu	25,0	22	4	1	3	4	1	gostyniński
1127	Szkoła Podstawowa im. ppor. Emilii Gierczak w Łacku	25,0	46	4	5	4	4	2	płocki

Wyniki ze sprawdzianu końcowego w szkołach podstawowych województwa mazowieckiego - za rok 2007

1128	Szkoła Podstawowa im. gen. Józefa Hallera w Marianne	25,0	12	4	5	6	7	7	miński
1129	Publiczna Szkoła Podstawowa w Janikowie	25,0	24	4	7	3	5	4	kozienicki
1130	Publiczna Szkoła Podstawowa w Długosiodle	25,0	38	4	3	7	2	2	wyszkowski
1131	Publiczna Szkoła Podstawowa w Karolewie	25,0	13	4	4	7	8	7	grójecki
1132	Szkoła Podstawowa w Zespole Szkolno-Przedszkolnym w Zajezierzu	25,0	23	4	4	6	5	4	kozienicki
1133	Publiczna Szkoła Podstawowa nr 1 im. Zofii Nałkowskiej w Zespole Szkół Publicznych nr 1 w Kobylce	25,0	74	4	5	5	5	4	wołomiński
1134	Szkoła Podstawowa w Czarnej	25,0	24	4	6	4	4	5	wołomiński
1135	Szkoła Podstawowa w Męczeninie	25,0	9	4	3	4	6	2	płocki
1136	Publiczna Szkoła Podstawowa im. Armii Krajowej w Suchej	25,0	10	4	8	5	1	3	radomski
1137	Publiczna Szkoła Podstawowa w Zalesicach	25,0	10	4	4	6	5	4	radomski
1138	Szkoła Podstawowa nr 7 w Zespole Szkół w Centrum Rehabilitacji w Konstancinie-Jeziornie	25,0	5	4	4	4		1	piaseczyński
1139	Publiczna Szkoła Podstawowa w Krzynowłodze Wielkiej	25,0	18	4	6	3	5	1	przasnyski
1140	Szkoła Podstawowa w Starych Szpakach	25,0	20	4	2	3	1	4	łosicki
1141	Publiczna Szkoła Podstawowa w Wiciejowie	24,9	10	4	6	8	7	4	miński
1142	Szkoła Podstawowa w Głużku	24,9	17	4	2	5	4	2	mławski
1143	Samorządowa Szkoła Podstawowa w Rycznach	24,9	10	4	3	3	4	1	żuromiński
1144	Publiczna Szkoła Podstawowa nr 31 w Radomiu	24,9	52	4	5	3	5	4	Radom
1145	Szkoła Podstawowa w Sokołowym Kącie	24,9	10	4	7	3	3	1	żuromiński
1146	Szkoła Podstawowa w Kurdwanowie	24,9	8	4	3	7	5	4	sochaczewski
1147	Szkoła Podstawowa im. Juliusza Słowackiego w Zespole Szkół w Górkach	24,9	16	4	2	3	5	4	łosicki
1148	Szkoła Podstawowa im. Marszałka Józefa Piłsudskiego w Wieczni Kościelnej	24,9	41	4	4	5	3	4	mławski
1149	Szkoła Podstawowa w Radomyślu	24,9	20	4	3	3	2	4	siedlecki
1150	Publiczna Szkoła Podstawowa w Zdziechowie	24,9	13	4	2	2	1	1	szydłowiecki
1151	Publiczna Szkoła Podstawowa w Starym Bosewie	24,9	26	4	3	6	4	4	wyszkowski
1152	Publiczna Szkoła Podstawowa nr 28 im. Adama Mickiewicza w Radomiu	24,9	81	4	4	5	6	5	Radom
1153	Publiczna Szkoła Podstawowa w Repkach	24,9	36	4	5	7	6	4	sokołowski
1154	Publiczna Szkoła Podstawowa im. Władysława Dąbka "Bukowego" w Błazinach Dolnych	24,9	16	4	2	6	7	8	radomski
1155	Szkoła Podstawowa im. Armii Krajowej w Blichowie	24,9	32	4	4	4	4	3	płocki
1156	Publiczna Szkoła Podstawowa im. Bolesława Skowrońskiego w Częstoniewie	24,9	17	4	6	2	3	5	grójecki
1157	Szkoła Podstawowa w Sońsku	24,9	63	4	6	3	5	2	ciechanowski
1158	Szkoła Podstawowa w Opinogórze Górnej	24,9	39	4	2	3	4	2	ciechanowski
1159	Publiczna Szkoła Podstawowa w Dąbrówce Warszawskiej	24,9	15	4	6	3	5	4	radomski
1160	Szkoła Podstawowa w Olszewce	24,9	10	4	6	8	6	1	przasnyski
1161	Katolicka Szkoła Podstawowa w Mariówce	24,9	14	4	7	4	5		przysuski
1162	Szkoła Podstawowa w Zespole Szkół w Brańszczyku	24,9	31	4	3	2	4	5	wyszkowski
1163	Szkoła Podstawowa w Podgórzu	24,8	26	4	4	3	5	3	płocki
1164	Publiczna Szkoła Podstawowa w Wacynie	24,8	17	4	5	4	4	5	radomski
1165	Publiczna Szkoła Podstawowa w Sławnie	24,8	25	4	3	3	3	5	radomski
1166	Publiczna Szkoła Podstawowa w Grabowie nad Wisłą	24,8	18	4	4	5	3	4	zwoleński



Wyniki ze sprawdzianu końcowego w szkołach podstawowych województwa mazowieckiego - za rok 2007

1167	Szkoła Podstawowa w Białotarsku	24,8	28	4	3	3	4	2	gostyniński
1168	Publiczna Szkoła Podstawowa nr 13 w Radomiu	24,8	77	4	3	6	3	3	Radom
1169	Publiczna Szkoła Podstawowa w Skaryszewie	24,8	83	4	5	5	7	3	radomski
1170	Szkoła Podstawowa w Gołębku	24,8	13	4	3	4	5	5	siedlecki
1171	Publiczna Szkoła Podstawowa nr 3 w Kozienicach	24,8	127	4	4	6	4	4	kozienicki
1172	Publiczna Szkoła Podstawowa im. Hanki Sawickiej w Bardzicach	24,8	22	4	5	5	5	1	radomski
1173	Szkoła Podstawowa im. Stanisława Krupki w Łączkach	24,8	15	4	5	3	1	7	ostrołęcki
1174	Publiczna Szkoła Podstawowa w Parciakach	24,8	18	4	6	3	2	5	przasnyski
1175	Szkoła Podstawowa w Kobylanach	24,8	13	4	5	5	4	2	łosicki
1176	Szkoła Podstawowa w Woli Krakowiańskiej	24,8	11	4	4	6	2	6	pruszkowski
1177	Szkoła Podstawowa w Serafinie	24,8	5	4	3	4	4	1	ostrołęcki
1178	Publiczna Szkoła Podstawowa nr 3 w Pułtusk	24,8	100	4	3	6	4	3	pułtuski
1179	Publiczna Szkoła Podstawowa w Paciorkowej Woli	24,8	23	4	6	4	5	3	zwoleński
1180	Szkoła Podstawowa w Sochocinie	24,8	56	4	7	4	7	3	płoński
1181	Publiczna Szkoła Podstawowa im. Jana Pawła II w Starej Błotnicy	24,8	28	4	3	3	2	4	białobrzeski
1182	Samorządowa Szkoła Podstawowa w Lutocinie	24,8	39	4	4	3	3	2	żuromiński
1183	Szkoła Podstawowa im. Tadeusza Kościuszki w Stefanowie	24,8	16	4	4	4	6	3	garwoliński
1184	Samorządowa Szkoła Podstawowa w Bieżuniu	24,7	54	4	3	4	6	5	żuromiński
1185	Publiczna Szkoła Podstawowa w Gielniowie	24,7	18	4	6	7	4	7	przysuski
1186	Publiczna Szkoła Podstawowa w Brudkach Starych	24,7	17	4	3	2	2	3	ostrowski
1187	Publiczna Szkoła Podstawowa im. Adama Chętnika w Jednorożcu	24,7	84	4	4	3	5	2	przasnyski
1188	Publiczna Szkoła Podstawowa w Zespole Szkół w Rudzie Talubskiej	24,7	27	4	6	4	6	4	garwoliński
1189	Szkoła Podstawowa w Szulmierzu	24,7	7	4	7	5	4	3	ciechanowski
1190	Szkoła Podstawowa w Kołozębnie	24,7	10	4	8	9	7	6	płoński
1191	Publiczna Szkoła Podstawowa im. Marii Konopnickiej w Czerwoncu	24,7	26	4	8	6	5	2	makowski
1192	Szkoła Podstawowa nr 1 im. Armii Krajowej w Gostyninie	24,7	131	4	4	4	4	4	gostyniński
1193	Szkoła Podstawowa w Wodyniach	24,7	26	4	6	4	4	3	siedlecki
1194	Publiczna Szkoła Podstawowa w Janowie	24,7	13	4	5	4	8	3	zwoleński
1195	Publiczna Szkoła Podstawowa im. Adama Mickiewicza w Wildze	24,7	25	4	2	6	6	3	garwoliński
1196	Szkoła Podstawowa im. ks. Macieja Kazimierza Sarbiewskiego w Sarbiewie	24,7	11	4	3	4	4	4	płoński
1197	Szkoła Podstawowa w Kańkowie	24,7	6	4	6	5	3	5	ostrowski
1198	Szkoła Podstawowa w Czarni	24,7	19	4	3	1	3	2	ostrołęcki
1199	Szkoła Podstawowa w Białych-Szczepanowicach	24,7	3	4	4	6	6	5	ostrowski
1200	Publiczna Szkoła Podstawowa w Somiance	24,6	16	4	4	6	2	1	wyszkowski
1201	Publiczna Szkoła Podstawowa w Szewnicy	24,6	19	4	4	5	1	2	wołomiński
1202	Publiczna Szkoła Podstawowa w Wieniawie	24,6	65	4	4	3	5	4	przysuski
1203	Szkoła Podstawowa im. Władysława Stanisława Reymonta w Stróżewie	24,6	15	4	2	3	6	3	płoński
1204	Szkoła Podstawowa w Seroczynie	24,6	26	4	3	7	2	3	siedlecki
1205	Szkoła Podstawowa w Lelisie	24,6	35	4	3	3	5	3	ostrołęcki

Wyniki ze sprawdzianu końcowego w szkołach podstawowych województwa mazowieckiego - za rok 2007

1206	Szkoła Podstawowa w Łęgu Starościńskim	24,6	14	4	2	4	2	2	ostrołęcki
1207	Szkoła Podstawowa im. Miry Zimińskiej-Sygietyńskiej w Cieszewie	24,6	18	4	4	1	4	1	płocki
1208	Szkoła Podstawowa w Walerianach	24,6	18	4	3	3	3	4	żyrardowski
1209	Szkoła Podstawowa w Bogurzynie	24,6	18	4	7	3	4	2	mławski
1210	Szkoła Podstawowa w Borkach Kosach	24,6	17	4	6	6	5	2	siedlecki
1211	Publiczna Szkoła Podstawowa w Sycynie	24,6	17	4	4	4	3	2	zwoleński
1212	Publiczna Szkoła Podstawowa w Zalesiu	24,6	11	4	6	8	7	5	grójecki
1213	Publiczna Szkoła Podstawowa w Stanisławicach	24,6	17	4	5	5	5	5	kozienicki
1214	Szkoła Podstawowa w Starożrebach	24,6	51	4	4	4	2	2	płocki
1215	Szkoła Podstawowa im. Zofii Solarzowej w Zespole Szkół w Miąsem	24,6	14	4	1	2	2	1	wołomiński
1216	Szkoła Podstawowa nr 3 w Płońsku	24,6	122	4	5	6	7	5	płoński
1217	Szkoła Podstawowa w Dzierżążni	24,6	43	4	3	4	4	2	płoński
1218	Szkoła Podstawowa w Gumowie	24,6	20	4	1	3	2	2	ciechanowski
1219	Szkoła Podstawowa im. Jana Pawła II w Mochowie	24,6	46	4	6	5	4	2	sierpecki
1220	Publiczna Szkoła Podstawowa w Klwowie	24,5	27	4	7	4	2	2	przysuski
1221	Publiczna Szkoła Podstawowa w Sypniewie	24,5	28	4	6	6	6	5	makowski
1222	Szkoła Podstawowa w Cygance	24,5	6	4	3	6	4	5	miński
1223	Publiczna Szkoła Podstawowa im. Jana Pawła II w Mokobodach	24,5	71	4	5	4	4	2	siedlecki
1224	Szkoła Podstawowa w Halinowie	24,5	93	4	5	6	5	5	miński
1225	Szkoła Podstawowa w Górkach Grubakach	24,5	11	4	2	5	4	1	węgrowski
1226	Publiczna Szkoła Podstawowa w Goździe	24,5	28	4	3	5	5	3	radomski
1227	Publiczna Szkoła Podstawowa w Mszadli Starej	24,5	10	4	4	2	5	3	zwoleński
1228	Publiczna Szkoła Podstawowa w Wydmusach	24,5	10	4	6	5	7	2	ostrołęcki
1229	Publiczna Szkoła Podstawowa w Romanach-Seborach	24,5	13	4	4	6	5	4	przasnyski
1230	Publiczna Szkoła Podstawowa nr 2 im. Henryka Sienkiewicza w Przasnyszu	24,5	97	4	4	4	6	2	przasnyski
1231	Publiczna Szkoła Podstawowa w Suchej	24,5	22	4	4	1	1	3	białobrzeski
1232	Szkoła Podstawowa w Baniosze	24,5	35	4	3	4	5	3	piaseczyński
1233	Publiczna Szkoła Podstawowa w Bąkowej	24,4	27	4	3	3	1	1	lipski
1234	Szkoła Podstawowa w Strykach	24,4	21	4	3	2	4		wołomiński
1235	Szkoła Podstawowa w Morzyczynie Włociańskim	24,4	5	4	7	4	6	7	węgrowski
1236	Szkoła Podstawowa w Nasiadkach	24,4	19	4	4	2	2	2	ostrołęcki
1237	Publiczna Szkoła Podstawowa w Przytyku	24,4	53	4	4	4	3	2	radomski
1238	Szkoła Podstawowa im. Janusza Korczaka w Pasiekach	24,4	16	4	4	1	1	1	ostrołęcki
1239	Szkoła Podstawowa w Białobielu	24,4	14	4	8	1	6	2	ostrołęcki
1240	Publiczna Szkoła Podstawowa w Polkowie Sagałach	24,4	8	4	4	1	6	5	węgrowski
1241	Publiczna Szkoła Podstawowa w Zakrzówku	24,4	30	4	5	2	4	3	zwoleński
1242	Publiczna Szkoła Podstawowa w Jastrzębi	24,4	34	4	4	5	4	4	radomski
1243	Publiczna Szkoła Podstawowa w Wyrozębach	24,4	13	4	4	3	8	3	sokołowski
1244	Publiczna Szkoła Podstawowa w Kowalkowie	24,4	11	4	4	4	4	2	zwoleński

Wyniki ze sprawdzianu końcowego w szkołach podstawowych województwa mazowieckiego - za rok 2007

1245	Publiczna Szkoła Podstawowa w Kuczkach-Kolonii	24,4	32	4	6	3	3	3	radomski
1246	Publiczna Szkoła Podstawowa im. Hetmana Jana Zamoyskiego w Magnuszewie	24,4	55	4	4	2	2	2	kozienicki
1247	Szkoła Podstawowa w Zespole Oświatowym w Przywózkach	24,4	14	4	2	7	5	6	sokołowski
1248	Publiczna Szkoła Podstawowa w Trzciance	24,4	12	4	3	6	2	3	wyszkowski
1249	Szkoła Podstawowa im. św. Stanisława Kostki w Strzegowie	24,4	66	4	5	3	5	4	mławski
1250	Publiczna Szkoła Podstawowa im. Marii Konopnickiej w Pieczyskach	24,3	6	4	7	3	4	9	grójecki
1251	Publiczna Szkoła Podstawowa Stowarzyszenia Rozwoju Wsi Krzyżanowice i Okolic w Krzyżanowicach	24,3	13	4	2	6	4	5	radomski
1252	Samorządowa Szkoła Podstawowa w Chamsku	24,3	9	4	1	6	3	6	żuromiński
1253	Szkoła Podstawowa w Dobrem	24,3	56	4	4	3	3	4	miński
1254	Szkoła Podstawowa w Gulczewie	24,3	12	4	6	9	5	3	wyszkowski
1255	Publiczna Szkoła Podstawowa w Godziszu	24,3	6	4	9	5	6	1	garwoliński
1256	Szkoła Podstawowa w Zagrobie	24,3	8	4	6	1	3	4	płocki
1257	Szkoła Podstawowa w Serpelicach	24,3	15	4	6	6	4	4	łosicki
1258	Publiczna Szkoła Podstawowa w Woli Goryńskiej	24,3	9	4	5	1	3	8	radomski
1259	Szkoła Podstawowa w Myślaborzycach	24,3	11	4	3	2	1	3	płocki
1260	Publiczna Szkoła Podstawowa w Zakrzewie Kopijkach	24,3	12	4	1	1	3	5	ostrowski
1261	Szkoła Podstawowa im. Marii Konopnickiej w Gąbinie	24,3	95	4	3	4	5	4	płocki
1262	Publiczna Szkoła Podstawowa im. Armii Krajowej w Bożu	24,3	15	4	2	3	2	5	białobrzesci
1263	Szkoła Podstawowa w Luberadzu	24,2	13	4	8	1	2	2	ciechanowski
1264	Publiczna Szkoła Podstawowa w Młdocinie Mniejszym	24,2	16	4	4	5	4	5	radomski
1265	Szkoła Podstawowa im. Jana Brzechwy w Zespole Szkolno-Przedszkolnym w Okuniewie	24,2	18	4	4	6	5	5	miński
1266	Publiczna Szkoła Podstawowa w Przemiarowie	24,2	23	4	7	3	7	3	pułtuski
1267	Szkoła Podstawowa w Grali Dąbrowiźnie	24,2	25	4	5	3	4	4	siedlecki
1268	Szkoła Podstawowa w Sokołowie	24,2	12	4	3	7	3	2	gostyniński
1269	Publiczna Szkoła Podstawowa w Balbinie	24,2	44	4	7	6	3	2	zwoleński
1270	Szkoła Podstawowa im. Janiny Sieklickiej w Czernicach Borowych	24,2	30	4	6	4	6	5	przasnyski
1271	Publiczna Szkoła Podstawowa w Zespole Szkolnym w Cegłowie	24,2	58	4	4	4	6	5	miński
1272	Publiczna Szkoła Podstawowa w Rzewniu	24,1	25	3	2	1	3	2	makowski
1273	Szkoła Podstawowa w Sobanicach	24,1	10	3	4	5	5	5	płoński
1274	Publiczna Szkoła Podstawowa w Oronnem	24,1	11	3	2	8	6	8	garwoliński
1275	Szkoła Podstawowa im. Władysława Stanisława Reymonta w Chotyczach	24,1	14	3	7	3	4	4	łosicki
1276	Samorządowa Szkoła Podstawowa w Jońcu	24,1	18	3	3	4	2	4	płoński
1277	Publiczna Szkoła Podstawowa w Myślakowicach	24,1	10	3	6	7	8	5	przysuski
1278	Publiczna Szkoła Podstawowa nr 5 w Radomiu	24,1	58	3	6	4	7	4	Radom
1279	Szkoła Podstawowa w Zespole Szkół w Jabłonie Lackiej	24,1	38	3	6	6	4	3	sokołowski
1280	Szkoła Podstawowa w Rzęgnowie	24,1	9	3	6	4	4	4	mławski
1281	Szkoła Podstawowa w Ołdakach	24,1	16	3	5	6	5	2	ostrołęcki
1282	Szkoła Podstawowa im. ks. Kardynała Stefana Wyszyńskiego w Nowym Duninowie	24,1	40	3	2	3	3	2	płocki
1283	Publiczna Szkoła Podstawowa w Jasieńcu Iłżeckim	24,1	27	3	6	3	3	4	radomski

Wyniki ze sprawdzianu końcowego w szkołach podstawowych województwa mazowieckiego - za rok 2007

1284	Szkoła Podstawowa w Augustówce	24,1	15	3	8	5	7	3	otwocki
1285	Szkoła Podstawowa w Starych Kosinach	24,1	13	3	5	3	3	4	mławski
1286	Szkoła Podstawowa w Bromierzyku	24,1	8	3	3	2	2	3	płocki
1287	Publiczna Szkoła Podstawowa w Kożuchowie	24,0	6	3	5	5	7	3	sokołowski
1288	Szkoła Podstawowa w Arcelinie	24,0	6	3	7	5	7	1	płoński
1289	Szkoła Podstawowa w Nacpolsku	24,0	14	3	5	4	6	6	płoński
1290	Publiczna Szkoła Podstawowa nr 2 w Pionkach	24,0	31	3	3	2	6	3	radomski
1291	Szkoła Podstawowa im. Marszałka Józefa Piłsudskiego w Żeliszewie Podkościelnym	24,0	22	3	5	6	6	3	siedlecki
1292	Szkoła Podstawowa w Goryszach	24,0	3	3	6	5	2	5	ciechanowski
1293	Szkoła Podstawowa w Zespole Szkół w Wachu	24,0	16	3	2	3	1	2	ostrołęcki
1294	Szkoła Podstawowa w Wejdzie	24,0	8	3	4	1	1	1	ostrołęcki
1295	Szkoła Podstawowa w Krześlinie	24,0	16	3	3	1	5	4	siedlecki
1296	Szkoła Podstawowa w Postoliskach	24,0	49	3	3	4	3	4	wołomiński
1297	Szkoła Podstawowa w Przystani	24,0	7	3	4	5	4	4	ostrołęcki
1298	Szkoła Podstawowa w Zespole Szkół Publicznych w Rząśniku	23,9	34	3	3	5	6	4	wyszkowski
1299	Szkoła Podstawowa w Starym Gralewie	23,9	33	3	7	4	6	3	płoński
1300	Publiczna Szkoła Podstawowa w Samorządkach	23,9	11	3	5	5	6	4	garwoliński
1301	Szkoła Podstawowa w Turzy Małej	23,9	18	3	3	7	7	1	mławski
1302	Niepubliczna Szkoła Podstawowa im. Juliusza Słowackiego w Radomiu	23,9	40	3	4				Radom
1303	Szkoła Podstawowa w Nowych Groszkach	23,9	13	3	5	2	5	6	miński
1304	Publiczna Szkoła Podstawowa w Zbroszy Dużej	23,9	11	3	5	4	4	3	grójecki
1305	Szkoła Podstawowa w Krzywdzie	23,9	17	3	2	5	6	2	garwoliński
1306	Szkoła Podstawowa w Ługach Wielkich	23,9	8	3	5	6	4	1	siedlecki
1307	Publiczna Szkoła Podstawowa w Wilkowie	23,9	28	3	5	6	5	5	grójecki
1308	Szkoła Podstawowa w Leszczycy Nowinach	23,9	28	3	3	5	3	6	wyszkowski
1309	Szkoła Podstawowa im. Jana Pawła II w Węgrze	23,9	17	3	7	5		6	przasnyski
1310	Publiczna Szkoła Podstawowa w Starym Lubielu	23,9	16	3	3	1	1	1	wyszkowski
1311	Szkoła Podstawowa w Miedźnie	23,9	36	3	4	5	7	6	węgrowski
1312	Publiczna Szkoła Podstawowa w Ceranowie	23,9	18	3	4	6	7	4	sokołowski
1313	Publiczna Szkoła Podstawowa im. Przyjaźni Polsko-Węgierskiej w Przewodowie Poduchownym	23,9	22	3	5	6	5	3	pułtusi
1314	Szkoła Podstawowa w Gołyminie-ośrodku	23,8	61	3	4	3	4	2	ciechanowski
1315	Szkoła Podstawowa w Broszkowie	23,8	10	3	4	7	3	5	siedlecki
1316	Publiczna Szkoła Podstawowa w Zespole Oświatowym im. Marianny Frąckowiak w Skibniewie	23,8	31	3	4	3	5	3	sokołowski
1317	Szkoła Podstawowa w Borkach Siedleckich	23,8	9	3	6	6	4	1	siedlecki
1318	Publiczna Szkoła Podstawowa w Ugniewie	23,8	20	3	4	6	3	6	ostrowski
1319	Szkoła Podstawowa w Śmiłowie	23,8	4	3	2	3	2	4	płocki
1320	Szkoła Podstawowa w Radzyminku	23,8	19	3	3	4	2	2	płoński
1321	Szkoła Podstawowa w Wyszynie	23,8	12	3	7	6	7	5	płocki
1322	Publiczna Szkoła Podstawowa w Komorowie	23,8	13	3	6	5	3	6	wyszkowski

Wyniki ze sprawdzianu końcowego w szkołach podstawowych województwa mazowieckiego - za rok 2007

1323	Szkoła Podstawowa im. Wincentego Witosa w Gwizdałach	23,8	32	3	2	2	4	3	węgrowski
1324	Publiczna Szkoła Podstawowa nr 3 w Łochowie	23,8	106	3	3	6	7	3	węgrowski
1325	Szkoła Podstawowa im. Janka Nalazka w Hucie Mińskiej z siedzibą w Cielechowie	23,8	19	3	9	5	3	4	miński
1326	Szkoła Podstawowa w Gozdowie	23,8	72	3	7	5	3	3	sierpecki
1327	Publiczna Szkoła Podstawowa im. bpa Jana Chrapka w Starych Sieklukach	23,8	22	3	6	5	3	2	białobrzeski
1328	Publiczna Szkoła Podstawowa w Olszynie	23,8	10	3	6	3	6	1	ostrołęcki
1329	Publiczna Szkoła Podstawowa w Kopciach	23,8	15	3	4	4	1	1	węgrowski
1330	Szkoła Podstawowa im. Stanisława Władysława Reymonta w Solcu	23,8	14	3	5	3	4	4	gostyniński
1331	Szkoła Podstawowa w Czerwinie	23,8	33	3	4	3	5	1	ostrołęcki
1332	Szkoła Podstawowa im. Macieja Rataja w Głównie	23,8	8	3	2	3	3	6	płocki
1333	Publiczna Szkoła Podstawowa w Kozłowie	23,8	12	3	4	5	1	3	radomski
1334	Publiczna Szkoła Podstawowa w Niecieczy	23,8	10	3	6	5	7	5	sokołowski
1335	Samorządowa Szkoła Podstawowa w Zawadach	23,8	11	3	6	2	6	4	węgrowski
1336	Szkoła Podstawowa w Kaminicy	23,8	18	3	4	2	4	1	płoński
1337	Publiczna Szkoła Podstawowa w Przybyszewie	23,8	16	3	4	2	6	4	białobrzeski
1338	Publiczna Szkoła Podstawowa w Lipie	23,7	10	3	6	7	9	6	przasnyski
1339	Publiczna Szkoła Podstawowa w Woli Lipienieckiej	23,7	13	3	5	3	5	2	szydłowiecki
1340	Szkoła Podstawowa im. Władysława Stanisława Reymonta w Szczutowie	23,7	34	3	6	3	7	5	sierpecki
1341	Szkoła Podstawowa im. Józefa Wybickiego w Baboszewie	23,7	65	3	5	4	4	4	płoński
1342	Szkoła Podstawowa nr 3 im. Józefa Wybickiego w Nowym Dworze Mazowieckim	23,7	54	3	3	4	3	2	nowodworski
1343	Szkoła Podstawowa w Zespole Szkół w Krzesku-Królowej Niwie	23,7	38	3	4	4	3	2	siedlecki
1344	Szkoła Podstawowa im. Henryka Sienkiewicza w Łysych	23,7	47	3	3	3	5	2	ostrołęcki
1345	Publiczna Szkoła Podstawowa im. prof. Ignacego Mościckiego w Winnicy	23,7	61	3	1	2	3	2	pułtowski
1346	Publiczna Szkoła Podstawowa w Zbijowie Małym	23,7	13	3	5	7	3	2	szydłowiecki
1347	Szkoła Podstawowa w Cieksynie	23,7	30	3	3	5	3	3	nowodworski
1348	Kanadyjska Szkoła Podstawowa Nr 84 - Warszawa	23,7	3	3					Warszawa
1349	Publiczna Szkoła Podstawowa w Janiszewie	23,7	26	3	5	4	5	5	radomski
1350	Publiczna Szkoła Podstawowa w Zespole Szkół Ogólnokształcących w Tczowie	23,7	28	3	7	3	1	5	zwoleniński
1351	Szkoła Podstawowa im. Jana Pawła II we Franciszkowie	23,6	19	3	4	4	3	1	żyrardowski
1352	Publiczna Szkoła Podstawowa w Samogoszczy	23,6	32	3	4	3	7	3	garwoliński
1353	Publiczna Szkoła Podstawowa w Chynowie	23,6	24	3	6	4	7	2	grójecki
1354	Szkoła Podstawowa w Woli Żelechowskiej	23,6	5	3	3	7	5	4	garwoliński
1355	Szkoła Podstawowa im. Bolesława Prusa w Myrsze	23,6	7	3	6	5	7	5	siedlecki
1356	Publiczna Szkoła Podstawowa im. Kazimierza Stefanowicza w Myszyńcu	23,6	77	3	5	4	3	5	ostrołęcki
1357	Szkoła Podstawowa im. Marszałka Józefa Piłsudskiego w Drobinie	23,6	61	3	3	2	2	3	płocki
1358	Szkoła Podstawowa w Borawem	23,6	16	3	5	5	4	2	ostrołęcki
1359	Publiczna Szkoła Podstawowa w Budkach	23,6	13	3	9	2	7	3	szydłowiecki
1360	Szkoła Podstawowa nr 4 z Oddziałami Integracyjnymi im. Marynarki Wojennej RP w Wołominie	23,6	83	3	2	4	4	3	wołomiński
1361	Szkoła Podstawowa w Przeciszewie	23,6	9	3	4	1	3	4	płocki

Wyniki ze sprawdzianu końcowego w szkołach podstawowych województwa mazowieckiego - za rok 2007

1362	Szkoła Podstawowa w Wólce Dąbrowickiej	23,6	13	3	6	2	5	4	wołomiński
1363	Szkoła Podstawowa w Starym Lubotyniu	23,6	46	3	3	1	2	2	ostrowski
1364	Publiczna Szkoła Podstawowa w Czarnolesie	23,6	28	3	5	4	3	3	zwoleński
1365	Publiczna Szkoła Podstawowa w Suskowoli	23,6	19	3	4	3	1	4	radomski
1366	Publiczna Szkoła Podstawowa im. Marszałka Józefa Piłsudskiego w Broku	23,6	31	3	4	4	3	5	ostrowski
1367	Publiczna Szkoła Podstawowa im. Witolda Gombrowicza w Zespole Szkół Publicznych we Wsole	23,5	61	3	3	3	2	2	radomski
1368	Publiczna Szkoła Podstawowa w Rudzie Wielkiej	23,5	44	3	4	3	4	4	radomski
1369	Szkoła Podstawowa w Orle	23,5	16	3	3	5	6	4	ostrowski
1370	Publiczna Szkoła Podstawowa w Róźnie	23,5	61	3	4	3	5	2	makowski
1371	Szkoła Podstawowa w Rudzie Wolińskiej	23,5	11	3	4	8	5	6	siedlecki
1372	Publiczna Szkoła Podstawowa im. Jana Kochanowskiego w Małęczynie	23,5	34	3	5	4	6	2	radomski
1373	Publiczna Szkoła Podstawowa w Jaworze Soleckim	23,5	12	3	2	6	5	8	lipski
1374	Publiczna Szkoła Podstawowa w Starych Zawadach	23,4	26	3	7	4	3	5	radomski
1375	Szkoła Podstawowa im. Janusza Kusocińskiego w Zespole Szkół Ogólnokształcących w Pacynie	23,4	27	3	3	3	3	3	gostyniński
1376	Publiczna Szkoła Podstawowa w Surowem	23,4	16	3	1	2	1	2	ostrołęcki
1377	Szkoła Podstawowa w Polesiu	23,4	23	3	1	5	3	2	płoński
1378	Publiczna Szkoła Podstawowa w Bobrownikach	23,4	5	3	4	2	6	4	koziński
1379	Szkoła Podstawowa w Unierzyżu	23,4	12	3	1	4	2	2	mławski
1380	Szkoła Podstawowa w Latowiczu	23,4	25	3	5	5	5	2	miński
1381	Publiczna Szkoła Podstawowa w Słupi	23,4	19	3	2	4	1	4	sierpecki
1382	Szkoła Podstawowa w Warmiaku	23,4	16	3	3	5	5	1	ostrołęcki
1383	Publiczna Szkoła Podstawowa w Lutkówie	23,4	22	3	6	6	6	5	żyrardowski
1384	Szkoła Podstawowa im. Wacława Sieroszewskiego w Kozłach	23,4	10	3	4	4	2	1	wołomiński
1385	Szkoła Podstawowa w Radziejowicach	23,3	32	3	4	2	4	5	żyrardowski
1386	Szkoła Podstawowa im. Żołnierzy Armii Krajowej Cichociemnych w Brzozowie	23,3	27	3	4	9	4	5	sochaczewski
1387	Publiczna Szkoła Podstawowa w Skaszewie Włociańskim	23,3	19	3	5	5	4	3	pultuski
1388	Szkoła Podstawowa w Gójsku	23,3	29	3	4	3	4	6	sierpecki
1389	Szkoła Podstawowa w Kleczkowie	23,3	18	3	4	3	3	2	ostrołęcki
1390	Szkoła Podstawowa w Młodzieszynie	23,3	48	3	5	5	3	2	sochaczewski
1391	Publiczna Szkoła Podstawowa w Piekarach	23,3	15	3	4	4	3	1	żyrardowski
1392	Szkoła Podstawowa w Krubicach	23,3	7	3	4	6	5	2	płocki
1393	Szkoła Podstawowa w Jazgarce	23,3	14	3	3	3	2	3	ostrołęcki
1394	Szkoła Podstawowa we Wręczy	23,3	10	3	6	2	2	3	żyrardowski
1395	Szkoła Podstawowa nr 3 w Warszawie	23,3	19	3	6	3	5	6	Warszawa
1396	Szkoła Podstawowa w Rozalinie	23,2	9	3	4	2	5	4	wołomiński
1397	Publiczna Szkoła Podstawowa w Chrzczance Włociańskiej	23,2	11	3	6	6	2	4	wyszowski
1398	Publiczna Szkoła Podstawowa w Jelonkach	23,2	23	3	4	4	3	3	ostrowski
1399	Szkoła Podstawowa w Zawadach	23,2	24	3	1	4	3	2	ostrołęcki
1400	Szkoła Podstawowa w Kobylinie	23,2	5	3	7	5	3	3	ostrołęcki

Wyniki ze sprawdzianu końcowego w szkołach podstawowych województwa mazowieckiego - za rok 2007

1401	Publiczna Szkoła Podstawowa we Wrzosie	23,2	27	3	2	3	2	1	radomski
1402	Szkoła Podstawowa im. Marii Kownackiej w Wiskitkach	23,2	43	3	4	3	5	2	żyrardowski
1403	Publiczna Szkoła Podstawowa w Chomętowie Puszczy	23,2	15	3	3	3	2	1	radomski
1404	Szkoła Podstawowa w Nowym Brzozowie	23,2	9	3	5	8	5	3	mławski
1405	Publiczna Szkoła Podstawowa w Podcierniu	23,2	23	3	6				miński
1406	Szkoła Podstawowa nr 17 w Płocku	23,2	112	3	2	2	3	4	Płock
1407	Niepubliczna Szkoła Podstawowa w Krzywońnitach	23,1	7	3	4	6	2		łosicki
1408	Szkoła Podstawowa w Zespole Oświatowym w Śmiarach	23,1	19	3	1	4	2	3	siedlecki
1409	Publiczna Szkoła Podstawowa w Szelkowie	23,1	43	3	4	4	4	3	makowski
1410	Szkoła Podstawowa w Huszlewie	23,1	23	3	5	4	4	4	łosicki
1411	Szkoła Podstawowa w Nowej Górze	23,1	34	3	3	4	5	3	płocki
1412	Publiczna Szkoła Podstawowa w Policznej	23,1	47	3	4	3	4	6	zwolenński
1413	Szkoła Podstawowa Specjalna nr 167 w Warszawie	23,0	3	3	1	1	1	1	Warszawa
1414	Szkoła Podstawowa w Kodłutowie	23,0	4	3	8	2	7	5	płoński
1415	Publiczna Szkoła Podstawowa im. Marii Dąbrowskiej w Dudach	23,0	7	3	5	4	3	3	ostrowski
1416	Publiczna Szkoła Podstawowa w Suliszce	23,0	6	3	3	2	4	6	radomski
1417	Publiczna Szkoła Podstawowa w Guzowatce	23,0	18	3	1	5	5	2	wołomiński
1418	Publiczna Szkoła Podstawowa w Baryczy	23,0	16	3	5	2	2	4	zwolenński
1419	Publiczna Szkoła Podstawowa w Sadku	23,0	8	3	7	5	3	3	szydłowiecki
1420	Szkoła Podstawowa w Proszkowie	23,0	14	3	2	4	3	4	mławski
1421	Szkoła Podstawowa w Zespole Szkół w Górkach	23,0	2	3	4	4	2	3	nowodworski
1422	Publiczna Szkoła Podstawowa w Jedlni	23,0	27	3	2	4	5	4	radomski
1423	Publiczna Szkoła Podstawowa w Józefowie	23,0	23	3	1	2	3	2	wołomiński
1424	Publiczna Szkoła Podstawowa w Kazanowie	22,9	38	3	5	3	4	3	zwolenński
1425	Publiczna Szkoła Podstawowa w Nowych Wypychach	22,9	9	3	4	6	4	5	wyszkowski
1426	Szkoła Podstawowa w Lipnie	22,9	12	3	5	3	4	2	łosicki
1427	Publiczna Szkoła Podstawowa w Krępie Kościelnej	22,9	23	3	5	6	3	2	lipski
1428	Szkoła Podstawowa w Łysowie	22,9	16	3	4	4	3	3	siedlecki
1429	Szkoła Podstawowa w Prostyni	22,9	35	3	3	2	3	3	ostrowski
1430	Publiczna Szkoła Podstawowa im. Edwarda Rolskiego w Drażdżewie	22,9	17	3	4	4	1	4	makowski
1431	Szkoła Podstawowa im. prof. Zbigniewa Religi w Mieniewicach	22,9	10	3	8	7	6	3	żyrardowski
1432	Szkoła Podstawowa w Zespole Szkół Ogólnokształcących w Ościstowie	22,9	8	3	3	3	3	3	ciechanowski
1433	Publiczna Szkoła Podstawowa im. Cypriana Kamila Norwida w Dębinkach	22,9	16	3	8	4	8	5	wyszkowski
1434	Szkoła Podstawowa w Sierakówku	22,9	20	3	2	2	4	6	gostyniński
1435	Szkoła Podstawowa w Zespole Szkół w Coniewie	22,9	19	3	3	6	5	5	piaseczyński
1436	Szkoła Podstawowa w Ossowie	22,8	9	3	5	5	7	2	wołomiński
1437	Szkoła Podstawowa im. Jana Kochanowskiego w Grygowie	22,8	16	3	4	4	3	5	węgrowski
1438	Niepubliczna Szkoła Podstawowa w Owadowie	22,8	16	3	3				radomski
1439	Publiczna Szkoła Podstawowa im. o. Stanisława Papczyńskiego w Mariańskim Porzeczu	22,8	16	3	4	6	4	3	garwoliński

Wyniki ze sprawdzianu końcowego w szkołach podstawowych województwa mazowieckiego - za rok 2007

1440	Publiczna Szkoła Podstawowa nr 2 z Oddziałami Integracyjnymi w Pułtusk	22,8	42	3	4	3	4	3	pułtuski
1441	Publiczna Szkoła Podstawowa we Wrzeszczowie	22,8	25	3	4	3	2	2	radomski
1442	Publiczna Szkoła Podstawowa im. Jana Pawła II w Woli Taczowskiej	22,8	25	3	1	4	3	2	radomski
1443	Szkoła Podstawowa w Lubowidzu	22,8	36	3	6	4	4	3	żuromiński
1444	Szkoła Podstawowa im. Franciszka Ruska w Wiśniewie	22,8	26	3	3	2	4	2	mławski
1445	Publiczna Szkoła Podstawowa w Płoniawach Bramurze	22,7	21	3	5	6	5	3	makowski
1446	Szkoła Podstawowa w Świniarach	22,7	9	3	4	1	3	2	przasnyski
1447	Publiczna Szkoła Podstawowa w Oziemkówc	22,7	12	3	6	7	7	7	garwoliński
1448	Szkoła Podstawowa w Dąbrówce	22,7	15	3	5	3	2	2	ostrołęcki
1449	Szkoła Podstawowa w Święcieńcu	22,7	15	3	4	3	4	2	płocki
1450	Publiczna Szkoła Podstawowa w Watraszewie	22,7	20	3	7	7	8	7	grójecki
1451	Publiczna Szkoła Podstawowa nr 7 w Radomiu	22,7	71	3	1	6	3	3	Radom
1452	Publiczna Szkoła Podstawowa w Czarnocinie	22,7	13	3	7	4	2	1	białobrzeski
1453	Publiczna Szkoła Podstawowa w Zespole Szkół im. ks. prof. Józefa Pastuszki w Rzecznowie	22,7	22	3	5	4	8	5	lipski
1454	Publiczna Szkoła Podstawowa w Orłowie	22,7	3	3	4	4	4	6	makowski
1455	Szkoła Podstawowa w Zespole Publicznych Placówek Oświatowych w Ruskowie	22,7	7	3	4	6	3	2	łosicki
1456	Publiczna Szkoła Podstawowa w Zespole Szkół Ogólnokształcących w Wolanowie	22,7	63	3	3	3	3	3	radomski
1457	Szkoła Podstawowa w Zespole Oświatowym w Nowej Wsi	22,7	9	3	4	6	2	5	sokołowski
1458	Publiczna Szkoła Podstawowa w Sabniach	22,7	25	3	5	5	3	3	sokołowski
1459	Szkoła Podstawowa w Zambrzyńcu	22,7	6	3	8	4	6	3	węgrowski
1460	Publiczna Szkoła Podstawowa w Świerczach	22,7	45	3	4	5	4	4	pułtuski
1461	Samorządowa Szkoła Podstawowa w Będzyminie	22,7	18	3	6	4	4	4	żuromiński
1462	Publiczna Szkoła Podstawowa im. Żołnierzy Armii Krajowej 72 Pułku Piechoty w Mniszku	22,6	15	2	3	3	2	2	radomski
1463	Samorządowa Szkoła Podstawowa im. Kornela Makuszyńskiego w Wyszku	22,6	14	2	2	3	4	4	węgrowski
1464	Szkoła Podstawowa w Rogotwórsku	22,6	11	2	1	4	3	5	płocki
1465	Szkoła Podstawowa w Zespole Publicznych Placówek Oświatowych w Starej Kornicy	22,6	47	2	5	6	5	2	łosicki
1466	Szkoła Podstawowa w Wyszku	22,6	13	2	1	5	6	6	wyszkowski
1467	Szkoła Podstawowa im. Leona Kruczkowskiego w Zwoleniu	22,6	11	2	4	4	1	3	gostyniński
1468	Publiczna Szkoła Podstawowa w Pobyłkowie Dużym	22,6	19	2	4	4	6	2	pułtuski
1469	Publiczna Szkoła Podstawowa w Nagoszewie	22,6	18	2	5	4	3	3	ostrowski
1470	Szkoła Podstawowa w Pniewie-Czeruchach	22,5	11	2	7	7	7	3	ciechanowski
1471	Szkoła Podstawowa w Lelicach	22,5	17	2	2	6	2	3	sierpecki
1472	Szkoła Podstawowa im. Władysława Jagiełły w Czerwińsku	22,5	48	2	3	5	6	7	płoński
1473	Szkoła Podstawowa w Kobylnikach	22,5	8	2	7	5	3	4	płocki
1474	Publiczna Szkoła Podstawowa w Przewozie	22,5	4	2	7	1	5	1	kozienicki
1475	Szkoła Podstawowa w Koźniewie Wielkim	22,5	11	2	3	7	8	2	ciechanowski
1476	Publiczna Szkoła Podstawowa w Promnie	22,5	15	2	5	2	2	7	białobrzeski
1477	Szkoła Podstawowa w Zespole Szkół Publicznych w Kaliszkach	22,5	11	2	5	9	3	4	nowodworski
1478	Szkoła Podstawowa w Syberii	22,5	20	2	2	4	3	1	żuromiński



Wyniki ze sprawdzianu końcowego w szkołach podstawowych województwa mazowieckiego - za rok 2007

1479	Publiczna Szkoła Podstawowa w Myszyńcu Starym	22,5	2	2	6	4	3	3	ostrolęcki
1480	Szkoła Podstawowa w Kraszewie Starym	22,4	14	2	4	8	5	1	wołomiński
1481	Publiczna Szkoła Podstawowa w Rzućcowie	22,4	35	2	4	4	4	4	przysuski
1482	Szkoła Podstawowa w Czarni	22,4	7	2	5	6	6	3	ostrolęcki
1483	Publiczna Szkoła Podstawowa w Zespole Oświatowym w Rozbitym Kamieniu	22,4	17	2	5	7	6	3	sokołowski
1484	Szkoła Podstawowa im. Kardynała Stefana Wyszyńskiego w Kielczewie	22,3	18	2	2	4	8	6	ostrowski
1485	Szkoła Podstawowa w Stefanowie	22,3	12	2	6	4	1	2	gostyniński
1486	Publiczna Szkoła Podstawowa w Kaskach	22,3	37	2	6	7	4	3	grodziski
1487	Szkoła Podstawowa w Zespole Szkół im. Integracji Europejskiej w Nowym Mieście	22,3	55	2	3	3	4	2	płoński
1488	Publiczna Szkoła Podstawowa w Ruskim Brodzie	22,3	12	2	5	5	6	6	przysuski
1489	Szkoła Podstawowa w Czaplunku	22,3	22	2	7	5	5	5	piaseczyński
1490	Publiczna Szkoła Podstawowa im. kpt. GL Józefa Rogulskiego "Wilka" w Skłobach	22,3	10	2	3	5	2	2	szydlowiecki
1491	Szkoła Podstawowa z Oddziałami Integracyjnymi nr 73 im. Króla Stefana Batorego w Warszawie	22,3	90	2	3	3	5	3	Warszawa
1492	Szkoła Podstawowa w Dudkach	22,3	6	2	4	8	5	4	garwoliński
1493	Publiczna Szkoła Podstawowa im. Jana Pawła II w Brzegach	22,3	9	2	1	4	2	6	garwoliński
1494	Publiczna Szkoła Podstawowa im. płka dypl. Ludwika Bociańskiego w Zespole Szkół Publicznych w Komorowie	22,3	21	2	7	3	6	4	ostrowski
1495	Publiczna Szkoła Podstawowa w Brzezinkach Starych	22,3	16	2	6	7	7	7	zwolenński
1496	Szkoła Podstawowa im. Władysława Smoleńskiego w Niedzborzu	22,2	30	2	1	1	3	1	mławski
1497	Szkoła Podstawowa im. Teofila Lenartowicza w Regiminnie	22,2	42	2	5	4	2	3	ciechanowski
1498	Publiczna Szkoła Podstawowa w Wierzchowinach	22,2	26	2	4	3	2	4	radomski
1499	Szkoła Podstawowa im. Czesława Wycecha w Sadownem	22,2	49	2	4	5	5	3	węgrowski
1500	Szkoła Podstawowa w Zespole Szkół w Łęgu Probostwie	22,2	31	2	5	3	4	3	płocki
1501	Szkoła Podstawowa w Koziebrodach	22,1	22	2	3	4	7	4	płoński
1502	Szkoła Podstawowa w Sulęcynie Szlacheckim	22,1	8	2	2	2	4	3	ostrowski
1503	Szkoła Podstawowa w Kołodziażu	22,1	15	2	3	4	8	3	węgrowski
1504	Publiczna Szkoła Podstawowa w Łaguszowie	22,1	24	2	5	4	3	5	zwolenński
1505	Szkoła Podstawowa w Mleczówce	22,1	14	2	3	1	2	2	żuromiński
1506	Szkoła Podstawowa w Zespole Szkolno-Przedszkolnym im. Janiny Januszewskiej w Ciemnem	22,1	22	2	3	3	4	3	wołomiński
1507	Publiczna Szkoła Podstawowa w Zalesiu	22,1	8	2	1	2	1	3	ostrolęcki
1508	Publiczna Szkoła Podstawowa w Wyśmierzycach	22,1	36	2	5	6	5	5	białobrzeski
1509	Szkoła Podstawowa w Młynarzach	22,1	19	2	6	1	6	4	makowski
1510	Szkoła Podstawowa w Lipnikach	22,0	21	2	3	3	2	2	ostrolęcki
1511	Szkoła Podstawowa w Kicinie	22,0	11	2	4	5	6	2	ciechanowski
1512	Szkoła Podstawowa w Zespole Szkół Specjalnych w Zagórze	22,0	1	2	1	1			otwocki
1513	Szkoła Podstawowa im. Wincentego Hipolita Gawareckiego w Małej Wsi	22,0	61	2	3	5	4	4	płocki
1514	Publiczna Szkoła Podstawowa w Grabowie nad Pilicą	21,9	41	2	3	6	3	2	kozienicki
1515	Szkoła Podstawowa im. Marii Konopnickiej w Dąbrowie	21,9	17	2	1	2	2	1	mławski
1516	Szkoła Podstawowa w Zespole Szkół Ogólnokształcących nr 1 w Kroczewie	21,9	20	2	4	3	3	2	płoński
1517	Publiczna Szkoła Podstawowa w Budziszynku	21,9	15	2	3	2	3	2	grójecki

Wyniki ze sprawdzianu końcowego w szkołach podstawowych województwa mazowieckiego - za rok 2007

1518	Szkoła Podstawowa w Stupsku	21,9	27	2	2	5	3	1	mławski
1519	Publiczna Szkoła Podstawowa im. bł. Franciszki Siedliskiej w Żdżarach	21,9	21	2	1	4	3	4	grójecki
1520	Publiczna Szkoła Podstawowa im. ks. Kazimierza Kniedziałowskiego w Dobieszynie	21,8	21	2	3	5	5	4	białobrzeski
1521	Szkoła Podstawowa im. gen. bryg. Franciszka Włada w Kamionie	21,8	24	2	2	2	3	1	sochaczewski
1522	Szkoła Podstawowa w Zespole Oświatowym w Niemojkach	21,8	24	2	6	9	1	2	łosicki
1523	Publiczna Szkoła Podstawowa w Pogroszynie	21,8	16	2	1	6	2	2	przysuski
1524	Publiczna Szkoła Podstawowa w Wysokiej	21,7	16	2	4	1	7	1	szydlowiecki
1525	Szkoła Podstawowa przy Zespole Szkół Ogólnokształcących w Myśliszewicach	21,7	39	2	2	2	2	3	radomski
1526	Szkoła Podstawowa im. 11 Listopada 1918 r. w Domanicach-Kolonii	21,7	19	2	4	2	1	2	siedlecki
1527	Publiczna Szkoła Podstawowa im. Marii Konopnickiej w Turzynie	21,7	3	2	6	4	3	6	wyszkowski
1528	Szkoła Podstawowa w Osmolinie	21,7	13	2	6	2	3	5	gostyniński
1529	Szkoła Podstawowa w Gocłach	21,7	7	2	6	5	6	9	ostrołęcki
1530	Publiczna Szkoła Podstawowa w Przedmieściu Dalszym	21,7	11	2	3	5	6	3	lipski
1531	Szkoła Podstawowa w Grabowie	21,7	12	2	3	4	4	6	przasnyski
1532	Publiczna Szkoła Podstawowa w Sokolowie Włociańskim	21,6	9	2	6	4	2	2	pultuski
1533	Publiczna Szkoła Podstawowa w Jeziorach	21,6	5	2	6	7	9	9	grójecki
1534	Szkoła Podstawowa im. Obrońców Warszawy w Machcinie	21,6	7	2	6	4	4	5	płocki
1535	Szkoła Podstawowa w Bielanych Jarosławach	21,6	21	2	3	5	4	1	sokołowski
1536	Publiczna Szkoła Podstawowa w Laskach	21,5	22	2	6	2	4	3	radomski
1537	Szkoła Podstawowa w Szczawinie	21,5	12	2	2	1	1	1	ostrołęcki
1538	Szkoła Podstawowa w Woli Koryckiej	21,5	10	2	7	5	8	2	garwoliński
1539	Publiczna Szkoła Podstawowa w Kicinach	21,5	11	2	6	3	4	3	wyszkowski
1540	Publiczna Szkoła Podstawowa w Pełtach	21,5	4	2	1	1	1	1	ostrołęcki
1541	Szkoła Podstawowa nr 1 im. Marii Curie-Skłodowskiej w Zespole Szkół Gminnych w Małkini Górnej	21,4	27	2	4	2	7	3	ostrowski
1542	Szkoła Podstawowa w Białem	21,4	8	2	2	3	4	1	gostyniński
1543	Szkoła Podstawowa w Lucynowie	21,4	29	2	3	6	4	5	wyszkowski
1544	Szkoła Podstawowa w Wierzbnie	21,4	28	2	8	8	6	3	węgrowski
1545	Szkoła Podstawowa im. Rotmistrza Henryka Zandbanga w Stojadłach	21,4	20	2	6	6	7	7	miński
1546	Publiczna Szkoła Podstawowa im. rtm. Witolda Pileckiego w Kozikach	21,4	5	2	9	1	2	2	ostrowski
1547	Szkoła Podstawowa w Lesznie	21,4	24	2	2	3	3	3	przasnyski
1548	Publiczna Szkoła Podstawowa w Porządziu	21,3	22	2	7	6	6	5	wyszkowski
1549	Szkoła Podstawowa nr 5 im. Zofii Niedziałkowskiej w Ostrołęce	21,3	53	2	6	4	4	5	Ostrołęka
1550	Szkoła Podstawowa w Trębkach	21,3	13	2	5	6	2	5	gostyniński
1551	Szkoła Podstawowa nr 1 im. Vuka Karadzica w Płocku	21,3	90	2	2	2	2	3	Płock
1552	Szkoła Podstawowa w Mokasie	21,3	10	2	4	5	3	3	sochaczewski
1553	Publiczna Szkoła Podstawowa w Makowie	21,3	28	2	3	2	4	3	radomski
1554	Szkoła Podstawowa w Laskach	21,2	6	2	3	6	3	4	ostrołęcki
1555	Szkoła Podstawowa im. Marii Konopnickiej w Leszczynie Szlacheckim	21,0	5	2	5	1	4	3	płocki
1556	Szkoła Podstawowa w Sarnowie	21,0	9	2	4	3	3	2	żuromiński

Wyniki ze sprawdzianu końcowego w szkołach podstawowych województwa mazowieckiego - za rok 2007

1557	Publiczna Szkoła Podstawowa im. Władysława Reymonta w Niwiskach	21,0	27	2	3	7	5	5	siedlecki
1558	Publiczna Szkoła Podstawowa w Zespole Szkół w Majdowie	21,0	37	2	2	2	2	1	szydłowiecki
1559	Szkoła Podstawowa w Przesmykach	21,0	31	2	5	3	4	3	siedlecki
1560	Publiczna Szkoła Podstawowa w Zespole Szkół Ogólnokształcących w Borkowicach	21,0	22	2	4	3	4	1	przasnyski
1561	Publiczna Szkoła Podstawowa im. Adama Mickiewicza w Kaszowie	20,9	13	2	3	3	1	1	białobrzeski
1562	Spółeczna Szkoła Podstawowa im. Aleksandry Bąkowskiej w Kałęczynie	20,8	10	1	5	1	1	3	ciechanowski
1563	Publiczna Szkoła Podstawowa w Knurowcu	20,8	6	1	6	4	3	5	wyszkowski
1564	Szkoła Podstawowa w Równem	20,8	8	1	4	3	3	4	wołomiński
1565	Szkoła Podstawowa im. św. Stanisława Kostki w Rostkowie	20,8	9	1	9	1	6	7	przasnyski
1566	Szkoła Podstawowa im. Henryka Sienkiewicza w Starym Kębłowie	20,7	11	1	4	6	4	3	garwoliński
1567	Centrum Kształcenia Ustawicznego im. Stanisława Staszica w Mińsku Mazowieckim	20,6	5	1	1	2	1		miński
1568	Publiczna Szkoła Podstawowa w Rogolinie	20,6	33	1	3	2	4	2	białobrzeski
1569	Szkoła Podstawowa im. Henryka Sienkiewicza w Kamionnie	20,6	22	1	4	5	3	3	węgrowski
1570	Szkoła Podstawowa w Olszycu Szlacheckim	20,6	23	1	2	6	3	2	siedlecki
1571	Szkoła Podstawowa im. Marii Konopnickiej w Głinojeckui	20,6	80	1	3	5	4	3	ciechanowski
1572	Szkoła Podstawowa w Lisewie	20,6	18	1	1	4	4	1	płoński
1573	Szkoła Podstawowa im. Piotra Wysockiego w Dropiu	20,5	11	1	6	2	8	2	miński
1574	Publiczna Szkoła Podstawowa w Ciepłej	20,5	11	1	6	2	1	2	szydłowiecki
1575	Publiczna Szkoła Podstawowa w Nowej Wsi	20,5	37	1	5	2	4	4	kozienicki
1576	Publiczna Szkoła Podstawowa w Guzowie	20,4	17	1	5	2	3	1	szydłowiecki
1577	SZKOŁA PODSTAWOWA NR.235 - Warszawa	20,3	3	1				8	Warszawa
1578	Szkoła Podstawowa w Kuninie	20,3	10	1	2	5	1	2	ostrołęcki
1579	Publiczna Szkoła Podstawowa w Walsnowie	20,3	25	1	2	3	1	2	szydłowiecki
1580	Publiczna Szkoła Podstawowa w Nagoszewce Drugiej	20,3	4	1	6	2	5	7	ostrowski
1581	Publiczna Szkoła Podstawowa w Białusnym Lasku	20,3	9	1	6	5	4	1	ostrołęcki
1582	Szkoła Podstawowa w Więckowie	20,2	13	1	4	3	3	2	garwoliński
1583	Szkoła Podstawowa w Piskach	20,2	15	1	1	3	8	3	ostrołęcki
1584	Niepubliczna Szkoła Podstawowa w Rzechowie Podkońcach	20,2	10	1	5	1			lipski
1585	Szkoła Podstawowa w Głazewie Cholewach	20,2	6	1	3	1	2	1	makowski
1586	Szkoła Podstawowa w Julinie	20,2	11	1	2	2	8	3	węgrowski
1587	Szkoła Podstawowa w Bogatem	20,2	23	1	3	5	4	2	przasnyski
1588	Szkoła Podstawowa w Zespole Szkolno-Przedszkolnym w Hołubli	20,2	19	1	3	6	3	1	siedlecki
1589	Szkoła Podstawowa im. Stanisława Chojnackiego w Zespole Szkół w Krajkowie	20,2	22	1	4	6	6	7	płoński
1590	Publiczna Szkoła Podstawowa w Bierwcach	20,2	13	1	5	6	6	3	radomski
1591	Szkoła Podstawowa im. Jana Pawła II w Łaszewie	20,2	9	1	4	4	8	4	żuromiński
1592	Publiczna Szkoła Podstawowa w Podgórzu	20,1	14	1	6	7	6	3	radomski
1593	Szkoła Podstawowa w Chudku	20,1	30	1	2	2	2	2	ostrołęcki
1594	Szkoła Podstawowa w Duczyminie	20,1	15	1	1	2	2	1	przasnyski
1595	Szkoła Podstawowa im. Celestyna Freineta w Otwocku	20,0	2	1	3	5	5	9	otwocki

Wyniki ze sprawdzianu końcowego w szkołach podstawowych województwa mazowieckiego - za rok 2007

1596	Publiczna Szkoła Podstawowa w Bielnie	19,9	15	1	2	2	1	4	wyszkowski
1597	Szkoła Podstawowa w Zaborowie	19,9	7	1	1	4	5	4	płoński
1598	Publiczna Szkoła Podstawowa w Kończycach	19,9	23	1	2	6	2	2	radomski
1599	Publiczna Szkoła Podstawowa w Woli Mystkowskiej	19,9	26	1	3	4	2	1	wyszkowski
1600	Szkoła Podstawowa w Mostowie	19,5	10	1	9	2	6	3	łosicki
1601	Publiczna Szkoła Podstawowa nr 8 im. Tadeusza Kościuszki w Radomiu	19,5	38	1	2	3	8	5	Radom
1602	Szkoła Podstawowa w Zespole Szkół w Mokrej Wsi	19,5	31	1	1	4	2	3	wołomiński
1603	Publiczna Szkoła Podstawowa w Jedlance	19,3	16	1	1	1	4	3	radomski
1604	Publiczna Szkoła Podstawowa w Ruszkowicach	19,3	7	1	2	8	6	5	przysuski
1605	Szkoła Podstawowa nr 291 w Zespole Szkół Specjalnych nr 107 w Warszawie	19,2	6	1	5	7	7	1	Warszawa
1606	Szkoła Podstawowa w Wólce Okragliku	19,2	9	1	4	6	2	3	sokołowski
1607	Szkoła Podstawowa w Miączynie Małym	19,1	10	1	1	6	7	4	mławski
1608	Publiczna Szkoła Podstawowa im. Józefa Brandta w Orońsku	19,0	23	1	6	3	3	2	szydłowiecki
1609	Szkoła Podstawowa w Świącicach	19,0	9	1	5	3	2	4	płocki
1610	Szkoła Podstawowa nr 244 w Zespole Szkół nr 95 - Warszawa	19,0	7	1		1	2	3	Warszawa
1611	Publiczna Szkoła Podstawowa w Wysocku	18,9	13	1	4	2	4	1	szydłowiecki
1612	Szkoła Podstawowa przy Ośrodku Szkolno-Wychowawczym nr 4 "Jędrus" w Józefowie	18,8	20	1	1	1	1	1	otwocki
1613	Publiczna Szkoła Podstawowa w Rytelach Święckich	18,4	8	1	3	1	5	3	sokołowski
1614	Publiczna Szkoła Podstawowa w Lesiowie	18,0	7	1	5	4	2	2	radomski
1615	Szkoła Podstawowa w Zespole Szkół Specjalnych nr 3 w Izdebnie	18,0	3	1	1	1	1	1	garwoliński
1616	Szkoła Podstawowa w Rudzie	18,0	1	1		5		1	ostrowski
1617	Szkoła Podstawowa im. Januarego Suchodolskiego w Zespole Szkół w Bojmiu	18,0	20	1	4	3	3	2	siedlecki
1618	Publiczna Szkoła Podstawowa w Śmiłowie	17,8	4	1	3	6	6	3	szydłowiecki
1619	Publiczna Szkoła Podstawowa w Podlesiu Dużym	17,8	16	1	1	2	3	2	białobrzeski
1620	Publiczna Szkoła Podstawowa w Zawadach Dworskich	17,7	6	1	1	2	3	2	makowski
1621	Publiczna Szkoła Podstawowa w Sielcu	17,6	11	1	2	1	7	1	grójecki
1622	Szkoła Podstawowa w Zespole Szkół Ogólnokształcących w szpitalu w Józefowie	17,3	6	1	1	1	1	4	otwocki
1623	Szkoła Podstawowa w Worowicach	17,3	3	1	4	1	7	1	płocki
1624	Publiczna Szkoła Podstawowa w Wykrocie	17,3	12	1	4	1	4	3	ostrołęcki
1625	Szkoła Podstawowa nr 174 w Warszawie	17,3	12	1	1	1	1	1	Warszawa
1626	Publiczna Szkoła Podstawowa w Damianowie	16,7	3	1	2	4	6	8	garwoliński
1627	Publiczna Szkoła Podstawowa Specjalna w Rusinowie Koneckim	16,0	1	1	1	1	1	3	przysuski
1628	Szkoła Podstawowa nr 2 w Laskowcu	16,0	7	1	1	1	1	1	ostrołęcki
1629	Szkoła Podstawowa w Kozicach	15,7	3	1	2		5	7	garwoliński
1630	Szkoła Podstawowa im. ks. Jana Twardowskiego w Specjalnym Ośrodku Szkolno-Wychowawczym w Makowie Mazowieckim	15,0	2	1	3				makowski
1631	Szkoła Podstawowa Specjalna nr 331 w Ośrodku Szkolno-Wychowawczym nr 2 w Warszawie	15,0	10	1	3	4	1	1	Warszawa
1632	Publiczna Szkoła Podstawowa nr 22 Specjalna w Radomiu	14,5	2	1	1	1	1	1	Radom
1633	Niepubliczna Szkoła Podstawowa w Grądach	13,3	4	1	5	7	6		ostrowski
1634	Szkoła Podstawowa Specjalna nr 327 w Zespole Szkół Specjalnych nr 109	12,0	2	1		1			Warszawa

Wyniki ze sprawdzianu końcowego w szkołach podstawowych województwa mazowieckiego - za rok 2007

1635 Szkoła Podstawowa nr 2 w Zespole Szkół Specjalnych nr 2 przy Mazowieckim Centrum Neuropsychiatrii i Rehabilitacji Dzieci i Młodzieży w Garwolinie

11,6 16 1 1 1 1 1 garwoliński

Średnie wyniki szkół na ucznia a liczba zdających sprawdzian w szkole - dla całego województwa

