

INSTYTUT ANALIZ REGIONALNYCH w Kielcach

Wyniki ze sprawdzianu końcowego w szkołach podstawowych województwa podlaskiego za okres 2007 - 2003

autor: dr Bogdan Stępień

Zabrania się zapisywania opracowania w formie elektronicznej oraz jego drukowania/kopiowania w całości bądź w części. Zabrania się bez zgody autora „na piśmie” wykorzystywania opracowania przez Kuratoria Oświaty i ich oddziały, jednostki samorządu terytorialnego, szkoły oraz inne instytucje z wyłączeniem mediów oraz osób fizycznych.

Kontakt z autorem: bogdan@iar.pl

Opracowanie powstało na podstawie danych z www.egzaminy.scholaris.pl wg stanu na dzień 1 września 2007 roku.

Wszystkie średnie podane w opracowaniu zostały wyznaczone wyłącznie w oparciu o wyniki osiągnięte przez uczniów rozwiązujących zadania z arkusza standardowego.

www.iar.pl

Wrzesień'2007

Oznaczenia:

Średnie wyniki ze sprawdzianu

SSo średnia szkolna
SGo średnia gminna
SPO średnia powiatowa
SWo średnia wojewódzka
SKo średnia krajowa

Liczba zdających sprawdzian końcowy

LZ liczba zdających sprawdzian

Względne % odchylenia średnich ze sprawdzianu

$$P | Ko = \frac{SPO - SKo}{SKo} \times 100\% \quad \text{średniej powiatowej od średniej krajowej}$$

$$S | Ko = \frac{SSo - SKo}{SKo} \times 100\% \quad \text{średniej szkolnej od średniej krajowej}$$

$$S | Po = \frac{SSo - SPO}{SPO} \times 100\% \quad \text{średniej szkolnej od średniej powiatowej}$$

$$P | Wo = \frac{SPO - SWo}{SWo} \times 100\% \quad \text{średniej powiatowej od średniej wojewódzkiej}$$

$$S | Wo = \frac{SSo - SWo}{SWo} \times 100\% \quad \text{średniej szkolnej od średniej wojewódzkiej}$$

$$S | Go = \frac{SSh - SGo}{SGo} \times 100\% \quad \text{średniej szkolnej od średniej gminnej}$$

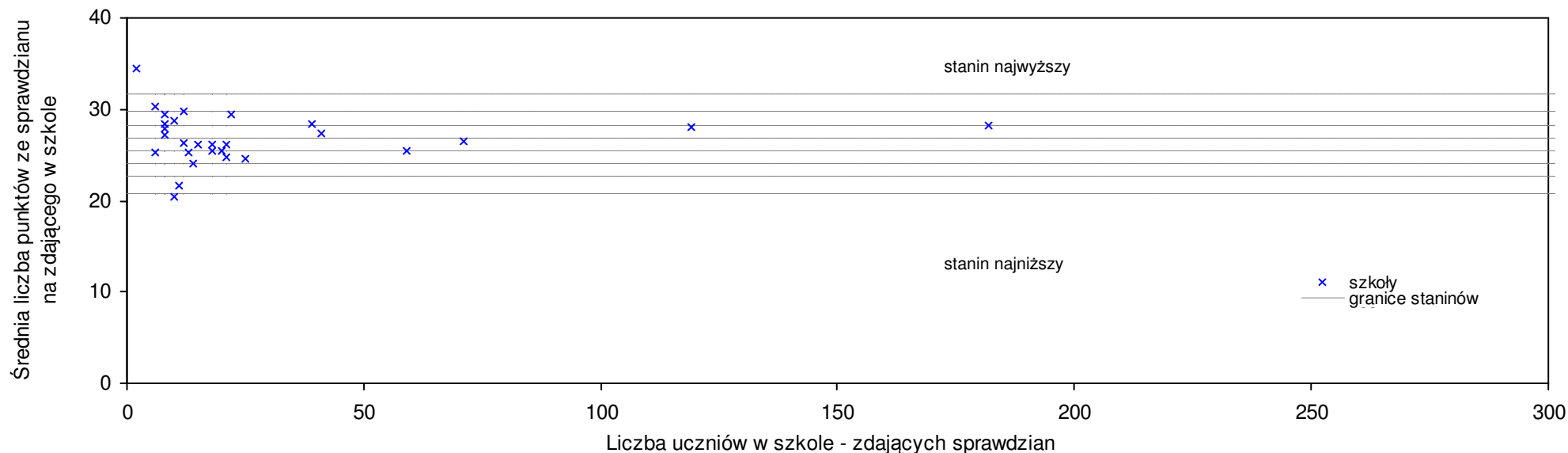
Stanin (szkół)	Sprawdzian końcowy w szkołach podstawowych przedziały punktowe				
	2003	2004	2005	2006	2007
9. najwyższy	32,9 - 39,0	31,3 - 39,5	33,9 - 39,2	31,4 - 39,0	31,8 - 39,5
8. bardzo wysoki	31,4 - 32,8	29,0 - 31,2	32,4 - 33,8	29,1 - 31,3	29,8 - 31,7
7. wysoki	30,2 - 31,3	27,3 - 28,9	31,1 - 32,3	27,4 - 29,0	28,3 - 29,7
6. wyżej średni	29,0 - 30,1	25,8 - 27,2	29,8 - 31,0	25,8 - 27,3	26,9 - 28,2
5. średni	27,7 - 28,9	24,4 - 25,7	28,5 - 29,7	24,2 - 25,7	25,5 - 26,8
4. niżej średni	26,4 - 27,6	23,0 - 24,3	27,1 - 28,4	22,7 - 24,1	24,2 - 25,4
3. niski	25,0 - 26,3	21,5 - 22,9	25,7 - 27,0	21,0 - 22,6	22,7 - 24,1
2. bardzo niski	23,2 - 24,9	19,7 - 21,4	23,8 - 25,6	19,2 - 20,9	20,9 - 22,6
1. najniższy	7,7 - 23,1	2,0 - 19,6	11,0 - 23,7	4,0 - 19,1	7,2 - 20,8

Wyniki województw	SWo	W Ko
1 mazowieckie	27,4	3,1%
2 małopolskie	27,4	3,1%
3 podkarpackie	26,8	0,9%
4 podlaskie	26,8	0,7%
5 opolskie	26,8	0,6%
6 lubelskie	26,7	0,5%
7 dolnośląskie	26,6	0,1%
8 łódzkie	26,6	0,1%
9 warmińsko-mazurskie	26,2	-1,5%
10 pomorskie	26,2	-1,6%
11 śląskie	26,2	-1,6%
12 wielkopolskie	26,1	-1,8%
13 świętokrzyskie	26,0	-2,1%
14 kujawsko-pomorskie	26,0	-2,4%
15 zachodniopomorskie	25,8	-2,9%
16 lubuskie	25,6	-3,6%

Wyniki powiatów	SPo	P Wo	P Ko
1 m. Białystok	28,9	8,0%	8,7%
2 m. Łomża	28,8	7,4%	8,1%
3 m. Suwałki	27,3	1,9%	2,6%
4 pow. zambrowski	27,1	1,3%	2,0%
5 pow. augustowski	27,1	1,0%	1,7%
6 pow. białostocki	26,1	-2,7%	-2,0%
7 pow. grajewski	26,0	-2,8%	-2,2%
8 pow. sokólski	25,9	-3,2%	-2,6%
9 pow. sejneński	25,9	-3,2%	-2,6%
10 pow. siemiatycki	25,9	-3,4%	-2,7%
11 pow. wysokomazowiecki	25,8	-3,8%	-3,2%
12 pow. bielski	25,7	-3,9%	-3,3%
13 pow. moniecki	25,6	-4,5%	-3,9%
14 pow. hajnowski	25,6	-4,6%	-3,9%
15 pow. łomżyński	25,3	-5,4%	-4,8%
16 pow. kolneński	25,1	-6,2%	-5,6%
17 pow. suwalski	24,9	-6,9%	-6,3%

pow. augustowski

Średnie wyniki szkół na ucznia a liczba zdających sprawdzian w szkole - dla pow. augustowskiego



S|Po: 27,1 S|Wo: 26,8 P|Wo: 1,0% S|Ko: 26,6 P|Kh: 1,7%

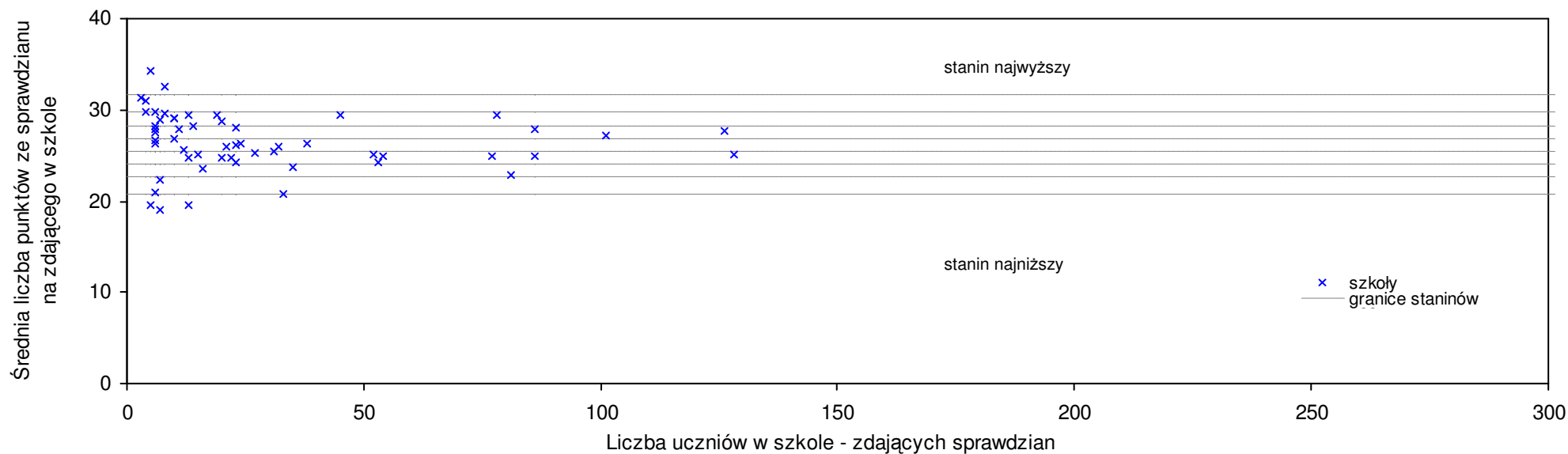
Nazwa szkoły	Dane ze sprawdzianu końcowego za rok 2007						Staniny szkół wg lat				
	SSo	LZ	S Ko	S Wo	S Po	S Go	07	06	05	04	03
1 Szkoła Podstawowa w Bartnikiach	34,5	2	29,7%	28,8%	27,5%	32,4%	9	5	3	7	6
2 Szkoła Podstawowa im. mjra Henryka Dobrzańskiego "Hubala" w Kolnicy	30,3	6	13,9%	13,1%	12,0%	15,6%	8	6	5	4	5
3 Społeczna Szkoła Podstawowa Społecznego Towarzystwa Oświatowego w Augustowie	29,7	12	11,7%	10,9%	9,8%	7,3%	7	8	9	7	9
4 Szkoła Podstawowa im. Zygmunta Augusta w Tajnie Starym	29,5	8	10,9%	10,2%	9,1%	9,9%	7	6	6	4	4
5 Szkoła Podstawowa w Płaskiej	29,5	22	10,9%	10,2%	9,1%	0,9%	7	6	8	5	7
6 Szkoła Podstawowa w Gruszkach	28,7	10	7,9%	7,2%	6,1%	-1,9%	7	6	3	8	8
7 Szkoła Podstawowa w Rutkach	28,4	8	6,8%	6,0%	5,0%	8,3%	7	5	3	5	6
8 Szkoła Podstawowa im. Karola Brzostowskiego w Zespole Szkół Samorządowych w Sztabinie	28,4	39	6,8%	6,0%	5,0%	5,7%	7	6	5	6	7
9 Szkoła Podstawowa nr 3 z Oddziałami Integracyjnymi i Oddziałami Sportowymi w Zespole Szkół Samorządowych im. 1 Pułku Ułanów Krechowieckich w Augustowie	28,2	182	6,0%	5,3%	4,3%	1,9%	6	7	7	6	6
10 Szkoła Podstawowa nr 2 w Augustowie	28,0	119	5,3%	4,6%	3,5%	1,2%	6	5	6	5	6
11 Szkoła Podstawowa w Łabętniku	27,9	8	4,9%	4,2%	3,1%	3,9%	6	6	4	5	7

Wyniki ze sprawdzianu końcowego w szkołach podstawowych województwa podlaskiego - za rok 2007

12	Szkoła Podstawowa w Zespole Szkół w Bargłowie Kościelnym	27,3	41	2,6%	1,9%	0,9%	1,7%	6	4	5	6	5
13	Szkoła Podstawowa w Jaminach	27,1	8	1,9%	1,2%	0,2%	0,9%	6	4	3	6	7
14	Szkoła Podstawowa w Zespole Szkół Samorządowych w Lipsku	26,5	71	-0,4%	-1,0%	-2,0%	1,7%	5	5	5	5	5
15	Szkoła Podstawowa w Jaziewie	26,4	12	-0,8%	-1,4%	-2,4%	-1,7%	5	7	4	2	5
16	Szkoła Podstawowa nr 6 w Augustowie	26,2	21	-1,5%	-2,2%	-3,1%	-5,3%	5	6	7	7	6
17	Szkoła Podstawowa im. Sybiraków w Netcie	26,2	15	-1,5%	-2,2%	-3,1%	-0,1%	5	7	5	4	5
18	Szkoła Podstawowa w Białobrzegach	26,1	18	-1,9%	-2,5%	-3,5%	-0,5%	5	5	2	3	4
19	Szkoła Podstawowa im. Jana Pawła II w Żarnowie Drugim	25,5	18	-4,1%	-4,8%	-5,7%	-2,7%	5	6	3	5	7
20	Szkoła Podstawowa w Janówce	25,5	20	-4,1%	-4,8%	-5,7%	-2,7%	5	8	5	5	4
21	Szkoła Podstawowa nr 4 im. Marii Konopnickiej w Augustowie	25,5	59	-4,1%	-4,8%	-5,7%	-7,8%	5	4	4	5	5
22	Szkoła Podstawowa im. Stefana Kardynała Wyszyńskiego w Jabłońskich	25,3	13	-4,9%	-5,5%	-6,5%	-3,5%	4	6	2	3	6
23	Szkoła Podstawowa w Bargłowie	25,3	6	-4,9%	-5,5%	-6,5%	-5,7%	4	7	4		
24	Szkoła Podstawowa w Nowince	24,7	21	-7,1%	-7,8%	-8,7%	5,8%	4	5	4	6	3
25	Szkoła Podstawowa w Krasnymborze	24,6	25	-7,5%	-8,1%	-9,1%	-8,4%	4	1	1	4	3
26	Szkoła Podstawowa w Kroszowie	24,0	14	-9,8%	-10,4%	-11,3%	-10,6%	3	8	1	3	6
27	Szkoła Podstawowa w Rygałówce	21,7	11	-18,4%	-19,0%	-19,8%	-16,7%	2	6	7	1	5
28	Szkoła Podstawowa w Monkiniach	20,5	10	-22,9%	-23,5%	-24,2%	-12,2%	1	6	5	8	5

pow. białostocki

Średnie wyniki szkół na ucznia a liczba zdających sprawdzian w szkole - dla pow. białostockiego



Wyniki ze sprawdzianu końcowego w szkołach podstawowych województwa podlaskiego - za rok 2007

SPo: 26,1 SWo: 26,8 P|Wo: -2,7% SKo: 26,6 P|Kh: -2,0%

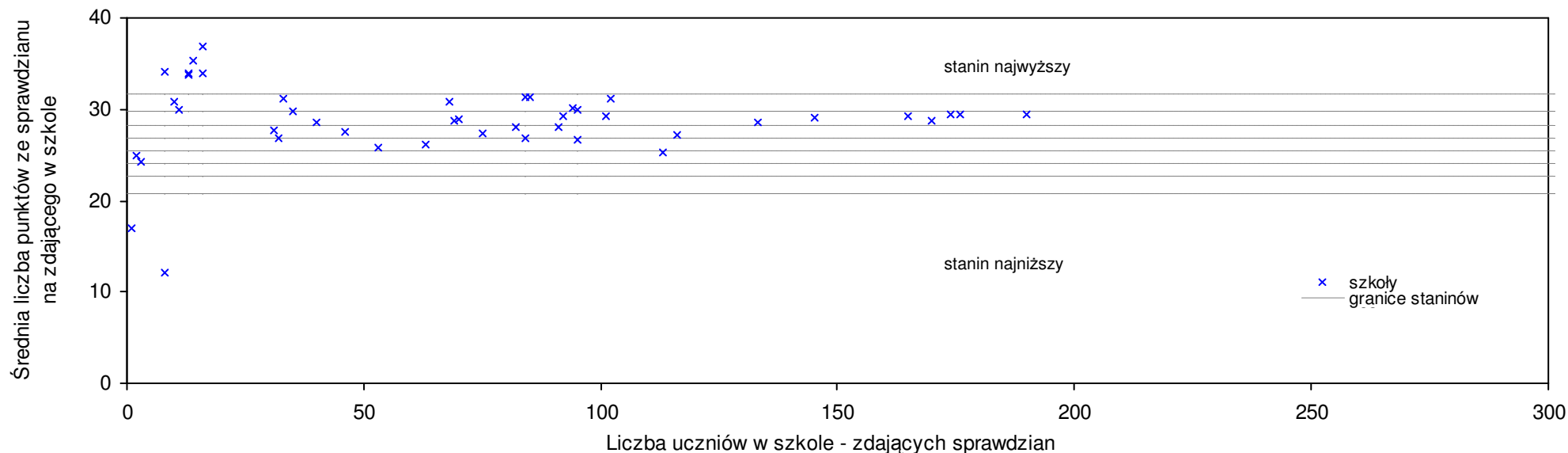
Nazwa szkoły	Dane ze sprawdzianu końcowego za rok 2007						Staniny szkół wg lat				
	SSo	LZ	S Ko	S Wo	S Po	S Go	07	06	05	04	03
1 Szkoła Podstawowa w Fastach	34,2	5	28,6%	27,7%	31,2%	20,9%	9	9			
2 Szkoła Podstawowa w Pogorzałkach	32,5	8	22,2%	21,4%	24,7%	14,9%	9	7	5	6	8
3 Szkoła Podstawowa w Rybołach	31,3	3	17,7%	16,9%	20,1%	29,6%	8	4	3	5	7
4 Szkoła Podstawowa w Chraślach	31,0	4	16,5%	15,8%	19,0%	9,6%	8	5	6	7	4
5 Szkoła Podstawowa w Daniłowie Dużym	29,8	4	12,0%	11,3%	14,4%	15,0%	8	8	6	6	9
6 Szkoła Podstawowa im. Marszałka Józefa Piłsudskiego w Kruszewie	29,7	6	11,7%	10,9%	14,0%	9,5%	7	6	9	6	8
7 Szkoła Podstawowa w Barszczewie	29,6	8	11,3%	10,5%	13,6%	9,1%	7	6	8	7	7
8 Szkoła Podstawowa w Niewodnicy Kościelnej	29,5	13	10,9%	10,2%	13,2%	10,2%	7	8	7	5	7
9 Szkoła Podstawowa w Obrubnikach	29,4	19	10,5%	9,8%	12,8%	4,0%	7	7	5	3	4
10 Szkoła Podstawowa w Zespole Szkół w Juchnowcu Górnym	29,4	45	10,5%	9,8%	12,8%	2,8%	7	4	3	5	5
11 Szkoła Podstawowa w Zespole Szkół im. Jana Pawła II w Kleosinie	29,4	78	10,5%	9,8%	12,8%	2,8%	7	7	8	8	7
12 Szkoła Podstawowa w Szymkach	29,1	10	9,4%	8,7%	11,7%	12,8%	7	6	4	6	6
13 Szkoła Podstawowa w Brzozowie Starym	29,1	10	9,4%	8,7%	11,7%	8,3%	7	3	5	8	9
14 Szkoła Podstawowa w Bokinach	28,9	7	8,6%	7,9%	10,9%	11,5%	7	9	8	6	7
15 Szkoła Podstawowa w Radulach	28,8	20	8,3%	7,5%	10,5%	19,7%	7	6	4	7	8
16 Szkoła Podstawowa im. Hugona Kołłątaja w Uhowie	28,2	14	6,0%	5,3%	8,2%	8,8%	6	6	8	4	5
17 Szkoła Podstawowa w Krynickich	28,2	6	6,0%	5,3%	8,2%	16,8%	6	4	7	8	8
18 Szkoła Podstawowa w Sobolewie	28,1	23	5,6%	4,9%	7,8%	9,9%	6	3	5	3	4
19 Szkoła Podstawowa nr 1 w Łapach	27,8	86	4,5%	3,8%	6,7%	7,3%	6	6	6	6	7
20 Szkoła Podstawowa w Czaczkach Małych	27,8	6	4,5%	3,8%	6,7%	3,8%	6	5	6	8	8
21 Szkoła Podstawowa w Turośni Dolnej	27,8	11	4,5%	3,8%	6,7%	3,8%	6	5	5	8	6
22 Szkoła Podstawowa im. Króla Zygmunta Augusta w Wasilkowie	27,7	126	4,1%	3,4%	6,3%	0,6%	6	6	6	6	6
23 Szkoła Podstawowa w Bogdankach	27,5	6	3,4%	2,7%	5,5%	-3,8%	6	3	9	8	6
24 Szkoła Podstawowa im. Henryka Sienkiewicza w Choroszczu	27,1	101	1,9%	1,2%	4,0%	-0,1%	6	5	4	5	5
25 Szkoła Podstawowa w Złotorii	26,9	10	1,1%	0,4%	3,2%	-0,8%	6	7	2	4	6
26 Szkoła Podstawowa w Załukach	26,7	6	0,4%	-0,3%	2,5%	8,8%	5	6	9	9	6
27 Szkoła Podstawowa w Nowej Woli	26,3	6	-1,1%	-1,8%	0,9%	2,0%	5	7	6	8	7
28 Szkoła Podstawowa w Poświętnem	26,3	38	-1,1%	-1,8%	0,9%	-2,2%	5	6	2	5	5
29 Szkoła Podstawowa w Dobrzyniewie Dużym	26,3	24	-1,1%	-1,8%	0,9%	-7,0%	5	2	6	4	5
30 Szkoła Podstawowa w Zawadach	26,2	23	-1,5%	-2,2%	0,5%	10,5%	5	4	3	2	4
31 Szkoła Podstawowa w Nowym Aleksandrowie	26,0	21	-2,3%	-2,9%	-0,2%	-8,1%	5	6	7	7	7
32 Szkoła Podstawowa w Turośni Kościelnej	25,9	32	-2,6%	-3,3%	-0,6%	-3,2%	5	4	5	6	4
33 Publiczna Szkoła Podstawowa w Studziankach	25,7	12	-3,4%	-4,0%	-1,4%	-6,6%	5	8	4	4	4
34 Szkoła Podstawowa im. Jana III Sobieskiego w Zespole Szkół w Płonce Kościelnej	25,5	31	-4,1%	-4,8%	-2,1%	-1,6%	5	4	1	5	6
35 Szkoła Podstawowa w Księżynie	25,2	27	-5,3%	-5,9%	-3,3%	-11,9%	4	3	6	5	7

Wyniki ze sprawdzianu końcowego w szkołach podstawowych województwa podlaskiego - za rok 2007

36	Szkoła Podstawowa nr 2 w Czarnej Białostockiej	25,1	128	-5,6%	-6,3%	-3,7%	3,7%	4	3	4	4	5
37	Szkoła Podstawowa im. Leonarda Prystroma w Tolczach	25,1	15	-5,6%	-6,3%	-3,7%	-6,2%	4	7	7	6	7
38	Szkoła Podstawowa w Michałowie	25,1	52	-5,6%	-6,3%	-3,7%	-2,7%	4	4	6	4	5
39	Szkoła Podstawowa w Zespole Szkolno-Przedszkolnym w Zabłudowie	25,0	54	-6,0%	-6,6%	-4,1%	3,5%	4	2	5	5	6
40	Sportowa Szkoła Podstawowa w Supraślu	24,9	86	-6,4%	-7,0%	-4,5%	-2,7%	4	4	5	5	4
41	Szkoła Podstawowa nr 2 w Łapach	24,9	77	-6,4%	-7,0%	-4,5%	-3,9%	4	5	4	4	7
42	Szkoła Podstawowa w Rogowie	24,8	13	-6,8%	-7,4%	-4,8%	-8,6%	4	6	2	9	6
43	Szkoła Podstawowa w Surażu	24,7	22	-7,1%	-7,8%	-5,2%	0,0%	4	4	2	8	4
44	Szkoła Podstawowa nr 3 im. Marii Konopnickiej w Zespole Szkół w Łapach	24,7	20	-7,1%	-7,8%	-5,2%	-4,7%	4	5	3	6	8
45	Szkoła Podstawowa im. Partyzantów Braci Michała i Aleksandra Chrzanowskich w Gródku	24,3	53	-8,6%	-9,3%	-6,8%	-1,0%	4	4	3	5	5
46	Szkoła Podstawowa w Łupiance Starej	24,2	23	-9,0%	-9,6%	-7,1%	-6,6%	4	7	4	6	9
47	Szkoła Podstawowa nr 4 w Łapach	23,7	35	-10,9%	-11,5%	-9,1%	-8,5%	3	6	7	7	8
48	Szkoła Podstawowa im. Wspólnoty Polskiej w Białostoczku	23,6	16	-11,3%	-11,9%	-9,4%	-2,3%	3	2	4	5	5
49	Szkoła Podstawowa im. Stefana Czarnieckiego w Tykocinie	22,9	81	-13,9%	-14,5%	-12,1%	-4,9%	3	5	4	3	4
50	Szkoła Podstawowa w Ciborach Gałęckich	22,4	7	-15,8%	-16,4%	-14,0%	-5,5%	2	3	2	9	9
51	Publiczna Szkoła Podstawowa w Konopkach-Pokrzywnicy Stowarzyszenia "Eduktor" w Łomży	21,0	6	-21,1%	-21,6%	-19,4%	-11,4%	2	9	7	2	1
52	Szkoła Podstawowa w Czarnej Wsi Kościelnej	20,7	33	-22,2%	-22,7%	-20,6%	-14,5%	1	3	2	1	3
53	Szkoła Podstawowa w Rafałowie	19,6	5	-26,3%	-26,8%	-24,8%	-18,8%	1	2	3		4
54	Szkoła Podstawowa w Dobrzyniówce	19,5	13	-26,7%	-27,2%	-25,2%	-19,3%	1	3	3	2	5
55	Szkoła Podstawowa w Nowych Chlebiotkach	19,1	7	-28,2%	-28,7%	-26,7%	-19,4%	1	6	3	4	3

Białystok

Średnie wyniki szkół na ucznia a liczba zdających sprawdzian w szkole - dla m. Białystok



SPO: 28,9 SWo: 26,8 P|Wo: 8,0% SKo: 26,6 P|Kh: 8,7%

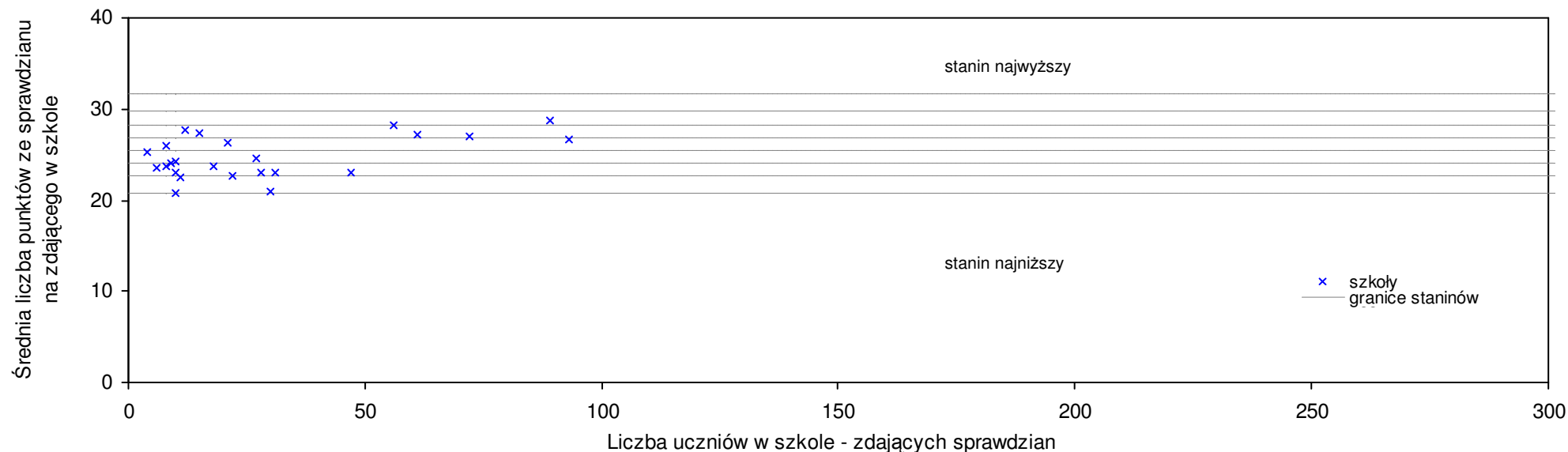
Nazwa szkoły	Dane ze sprawdzianu końcowego za rok 2007						Staniny szkół wg lat				
	SSo	LZ	S Ko	S Wo	S Po	S Go	07	06	05	04	03
1 Społeczna Szkoła Podstawowa nr 1 Społecznego Towarzystwa Oświatowego w Białymstoku	36,8	16	38,3%	37,4%	27,2%	27,2%	9	9	9	9	9
2 Społeczna Szkoła Podstawowa nr 4 Podlaskiego Towarzystwa Oświatowego w Białymstoku	35,4	14	33,1%	32,2%	22,4%	22,4%	9	9	9	8	9
3 PRYWATNA SZKOŁA PODSTAWOWA NR 8 - Białystok	34,1	8	28,2%	27,3%	17,9%	17,9%	9		9	9	8
4 Katolicka Szkoła Podstawowa im. ks. Franciszka Blachnickiego w Białymstoku	33,9	13	27,4%	26,6%	17,2%	17,2%	9	9	8	8	9
5 Społeczna Szkoła Podstawowa nr 2 Społecznego Towarzystwa Oświatowego w Białymstoku	33,9	16	27,4%	26,6%	17,2%	17,2%	9	9	9	9	9
6 Prywatna Szkoła Podstawowa nr 1 w Białymstoku	33,8	13	27,1%	26,2%	16,9%	16,9%	9	9	9	9	8
7 Szkoła Podstawowa nr 1 im. Juliusza Słowackiego w Zespole Szkół Ogólnokształcących Mistrzostwa Sportowego w Białymstoku	31,4	85	18,0%	17,3%	8,6%	8,6%	8	8	8	9	8
8 Szkoła Podstawowa nr 43 w Białymstoku	31,3	84	17,7%	16,9%	8,2%	8,2%	8	9	8	9	8
9 Szkoła Podstawowa nr 37 w Białymstoku	31,2	102	17,3%	16,5%	7,9%	7,9%	8	7	8	8	7
10 Szkoła Podstawowa Sióstr Misjonarek Św. Rodziny im. bł. Bolesławy Lament w Białymstoku	31,2	33	17,3%	16,5%	7,9%	7,9%	8	9			
11 Prywatna Szkoła Podstawowa nr 6 w Białymstoku	30,9	10	16,2%	15,4%	6,8%	6,8%	8	8	8	9	9

Wyniki ze sprawdzianu końcowego w szkołach podstawowych województwa podlaskiego - za rok 2007

12 Szkoła Podstawowa nr 29 w Białymstoku	30,8	68	15,8%	15,0%	6,5%	6,5%	8	6	7	6	7
13 Szkoła Podstawowa nr 6 w Białymstoku	30,2	94	13,5%	12,8%	4,4%	4,4%	8	8	8	8	8
14 Społeczna Szkoła Podstawowa nr 3 Białostockiego Towarzystwa Oświatowego w Białymstoku	30,0	11	12,8%	12,0%	3,7%	3,7%	8	8		8	9
15 Szkoła Podstawowa nr 2 im. ks. Jana Twardowskiego w Białymstoku	30,0	95	12,8%	12,0%	3,7%	3,7%	8	7	7	7	7
16 Szkoła Podstawowa nr 7 w Białymstoku	29,8	35	12,0%	11,3%	3,0%	3,0%	8	6	7	6	6
17 Szkoła Podstawowa nr 32 w Białymstoku	29,5	176	10,9%	10,2%	2,0%	2,0%	7	6	7	7	6
18 Szkoła Podstawowa nr 49 w Białymstoku	29,5	174	10,9%	10,2%	2,0%	2,0%	7	6	8	7	7
19 Szkoła Podstawowa nr 47 w Białymstoku	29,4	190	10,5%	9,8%	1,7%	1,7%	7	7	7	8	7
20 Szkoła Podstawowa nr 26 w Białymstoku	29,3	101	10,2%	9,4%	1,3%	1,3%	7	8	7	9	8
21 Szkoła Podstawowa nr 50 w Białymstoku	29,3	165	10,2%	9,4%	1,3%	1,3%	7	6	7	6	5
22 Szkoła Podstawowa nr 5 im. Władysława Broniewskiego w Białymstoku	29,2	92	9,8%	9,0%	1,0%	1,0%	7	8	7	7	6
23 Szkoła Podstawowa nr 44 w Białymstoku	29,1	145	9,4%	8,7%	0,6%	0,6%	7	6	7	8	6
24 Szkoła Podstawowa nr 8 w Białymstoku	28,9	70	8,6%	7,9%	-0,1%	-0,1%	7	7	5	6	6
25 Szkoła Podstawowa nr 19 w Białymstoku	28,8	170	8,3%	7,5%	-0,4%	-0,4%	7	7	8	7	6
26 Szkoła Podstawowa nr 14 im. Kazimierza Pułaskiego w Białymstoku	28,7	69	7,9%	7,2%	-0,8%	-0,8%	7	7	8	7	6
27 Szkoła Podstawowa nr 45 w Zespole Szkół Integrycyjnych nr 1 im. Jana Pawła II w Białymstoku	28,6	133	7,5%	6,8%	-1,1%	-1,1%	7	8	7	7	7
28 Szkoła Podstawowa nr 3 im. Adama Mickiewicza w Białymstoku	28,5	40	7,1%	6,4%	-1,5%	-1,5%	7	7	8	6	6
29 Szkoła Podstawowa nr 34 w Białymstoku	28,1	91	5,6%	4,9%	-2,8%	-2,8%	6	7	7	7	7
30 Szkoła Podstawowa nr 28 w Białymstoku	28,0	82	5,3%	4,6%	-3,2%	-3,2%	6	7	7	7	7
31 Szkoła Podstawowa nr 31 w Białymstoku	27,7	31	4,1%	3,4%	-4,2%	-4,2%	6	6	6	5	7
32 Szkoła Podstawowa nr 52 w Białymstoku	27,5	46	3,4%	2,7%	-4,9%	-4,9%	6	7			
33 Szkoła Podstawowa nr 4 w Białymstoku	27,3	75	2,6%	1,9%	-5,6%	-5,6%	6	6	8	6	6
34 Szkoła Podstawowa nr 21 w Białymstoku	27,2	116	2,3%	1,6%	-5,9%	-5,9%	6	6	5	5	6
35 Szkoła Podstawowa nr 11 w Białymstoku	26,9	84	1,1%	0,4%	-7,0%	-7,0%	6	6	7	6	5
36 Szkoła Podstawowa nr 51 w Białymstoku	26,9	32	1,1%	0,4%	-7,0%	-7,0%	6	8	7	7	
37 Szkoła Podstawowa nr 15 w Białymstoku	26,6	95	0,0%	-0,7%	-8,0%	-8,0%	5	4	5	5	4
38 Szkoła Podstawowa nr 20 w Zespole Szkół nr 1 im. gen. Władysława Sikorskiego w Białymstoku	26,1	63	-1,9%	-2,5%	-9,8%	-9,8%	5	6	6	8	6
39 Szkoła Podstawowa nr 12 w Białymstoku	25,8	53	-3,0%	-3,7%	-10,8%	-10,8%	5	6	7	6	5
40 Szkoła Podstawowa nr 16 w Białymstoku	25,2	113	-5,3%	-5,9%	-12,9%	-12,9%	4	6	6	6	5
41 Szkoła Podstawowa nr 40 w Białymstoku	25,0	2	-6,0%	-6,6%	-13,6%	-13,6%	4		3	5	3
42 Szkoła Podstawowa nr 39 w Zespole Szkół nr 14 przy Wojewódzkim Szpitalu Zespolonym w Białymstoku	24,3	3	-8,6%	-9,3%	-16,0%	-16,0%	4	3		1	4
43 Szkoła Podstawowa nr 41 w Białymstoku	17,0	1	-36,1%	-36,5%	-41,2%	-41,2%	1	1		1	1
44 Szkoła Podstawowa nr 30 w Zespole Szkół nr 17 w Białymstoku	12,1	8	-54,5%	-54,8%	-58,2%	-58,2%	1	1	1	1	2

pow. bielski

Średnie wyniki szkół na ucznia a liczba zdających sprawdzian w szkole - dla pow. bielskiego



S|Po: 25,7 S|Wo: 26,8 P|Wo: -3,9% S|Ko: 26,6 P|Kh: -3,3%

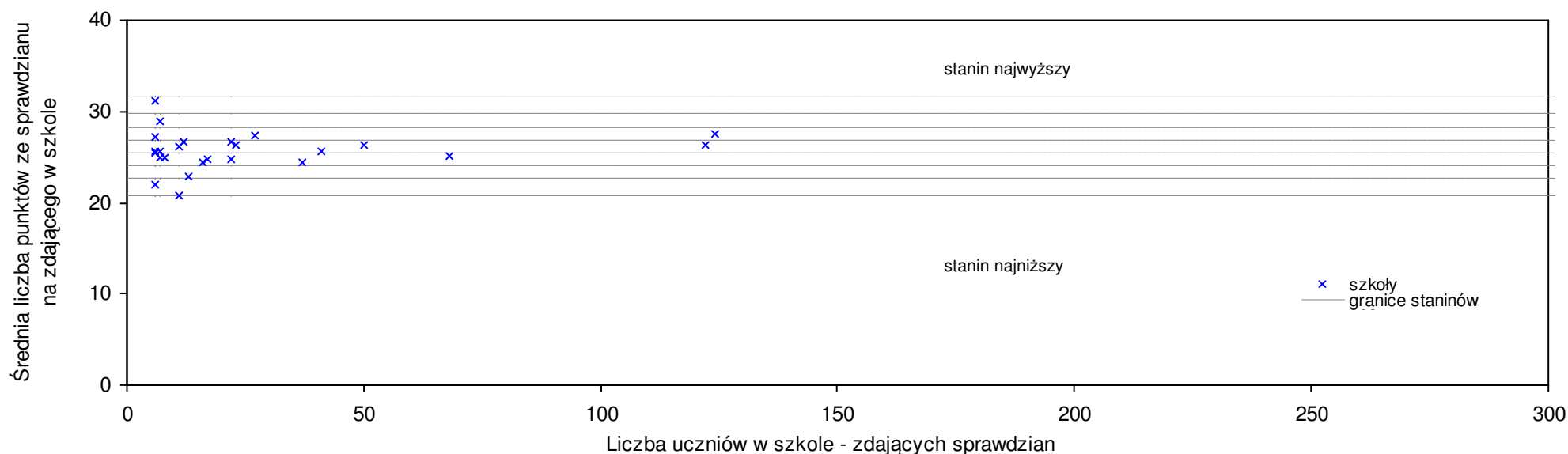
Nazwa szkoły	Dane ze sprawdzianu końcowego za rok 2007						Staniny szkół wg lat				
	S So	LZ	S Ko	S Wo	S Po	S Go	07	06	05	04	03
1 Szkoła Podstawowa nr 3 w Bielsku Podlaskim	28,7	89	7,9%	7,2%	11,5%	4,8%	7	7	8	7	8
2 Szkoła Podstawowa w Zespole Szkół im. Armii Krajowej w Brańsku	28,3	56	6,4%	5,7%	10,0%	0,0%	7	5	4	7	6
3 Szkoła Podstawowa w Świrydach	27,7	12	4,1%	3,4%	7,7%	10,8%	6	3	3	4	2
4 Szkoła Podstawowa im. Jana Pawła II w Holonkach	27,4	15	3,0%	2,3%	6,5%	9,6%	6	3	4	6	1
5 Szkoła Podstawowa nr 2 w Bielsku Podlaskim	27,1	61	1,9%	1,2%	5,3%	-1,0%	6	7	7	6	6
6 Szkoła Podstawowa nr 5 w Bielsku Podlaskim	27,0	72	1,5%	0,8%	4,9%	-1,4%	6	4	4	7	4
7 Szkoła Podstawowa nr 4 przy Zespole Szkół im. Adama Mickiewicza w Bielsku Podlaskim	26,6	93	0,0%	-0,7%	3,4%	-2,8%	5	5	6	5	6
8 Szkoła Podstawowa w Łubinie Kościelnym	26,4	21	-0,8%	-1,4%	2,6%	12,8%	5	5	5	5	4
9 Publiczna Szkoła Podstawowa w Niewinie Borowym	26,0	8	-2,3%	-2,9%	1,0%	10,1%	5	5	7	4	7
10 Szkoła Podstawowa im. ks. Stefana Kardynała Wyszyńskiego w Chojewie	25,3	4	-4,9%	-5,5%	-1,7%	1,2%	4	4	6	3	6
11 Szkoła Podstawowa w Zespole Szkół w Rudce	24,6	27	-7,5%	-8,1%	-4,4%	4,5%	4	4	5	5	5
12 Szkoła Podstawowa w Chrańskach	24,3	10	-8,6%	-9,3%	-5,6%	3,8%	4	5	4	5	3

Wyniki ze sprawdzianu końcowego w szkołach podstawowych województwa podlaskiego - za rok 2007

13	Szkoła Podstawowa w Strabli	24,1	9	-9,4%	-10,0%	-6,3%	2,0%	3	1	6	5	4
14	Szkoła Podstawowa w Mieni	23,8	8	-10,5%	-11,1%	-7,5%	-4,8%	3	5	6	7	8
15	Szkoła Podstawowa w Topczewie	23,8	18	-10,5%	-11,1%	-7,5%	0,8%	3	4	2	2	4
16	Szkoła Podstawowa w Koszewie	23,5	6	-11,7%	-12,2%	-8,7%	-6,0%	3	1	1	4	8
17	Szkoła Podstawowa w Orli	23,1	31	-13,2%	-13,7%	-10,2%	0,0%	3	5	6	4	5
18	Szkoła Podstawowa w Wyszkach	23,1	28	-13,2%	-13,7%	-10,2%	-2,2%	3	1	5	4	4
19	Szkoła Podstawowa w Boćkach	23,0	47	-13,5%	-14,1%	-10,6%	0,0%	3	4	3	3	4
20	Szkoła Podstawowa w Andryjankach	23,0	10	-13,5%	-14,1%	-10,6%	0,0%	3	5	4	6	3
21	Szkoła Podstawowa im. por. Izydora Kołakowskiego w Domanowie	22,7	22	-14,7%	-15,2%	-11,8%	-9,2%	3	4	6	6	4
22	Szkoła Podstawowa w Falkach	22,5	11	-15,4%	-16,0%	-12,6%	-4,7%	2	7	2	3	6
23	Szkoła Podstawowa w Augustowie	21,0	30	-21,1%	-21,6%	-18,4%	-10,3%	2	2	4	6	4
24	Szkoła Podstawowa w Niemyjach Nowych	20,7	10	-22,2%	-22,7%	-19,5%	-12,1%	1	2	3	4	2

pow. grajewski

Średnie wyniki szkół na ucznia a liczba zdających sprawdzian w szkole - dla pow. grajewskiego



SPo: 26,0 SWo: 26,8 P|Wo: -2,8% SKo: 26,6 P|Kh: -2,2%

Nazwa szkoły

Dane ze sprawdzianu końcowego za rok 2007

Staniny szkół
wg lat

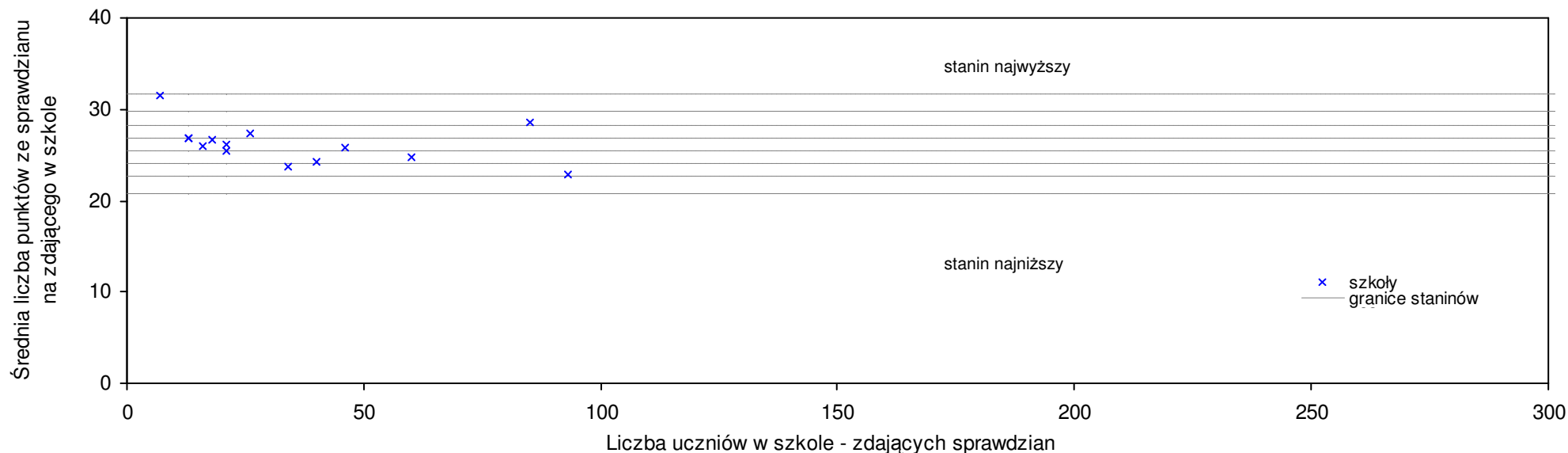
SSo LZ S|Ko S|Wo S|Po S|Go 07 06 05 04 03

Wyniki ze sprawdzianu końcowego w szkołach podstawowych województwa podlaskiego - za rok 2007

1	Publiczna Szkoła Podstawowa w Mieczach	31,2	6	17,3%	16,5%	19,9%	20,0%	8	6	8		
2	Szkoła Podstawowa w Kędziorowie	29,0	7	9,0%	8,3%	11,5%	15,3%	7	6	4	7	7
3	Szkoła Podstawowa nr 2 im. Adama Mickiewicza w Grajewie	27,5	124	3,4%	2,7%	5,7%	2,5%	6	6	5	6	5
4	Szkoła Podstawowa w Wierzbowie	27,3	27	2,6%	1,9%	4,9%	2,0%	6	3	4	5	4
5	Szkoła Podstawowa w Niecikach	27,2	6	2,3%	1,6%	4,5%	8,1%	6	8	9	9	9
6	Szkoła Podstawowa w Rydzewie	26,6	12	0,0%	-0,7%	2,2%	2,3%	5	8	3	7	5
7	Szkoła Podstawowa w Rudzie	26,6	22	0,0%	-0,7%	2,2%	-0,6%	5	6	7	4	7
8	Szkoła Podstawowa nr 1 w Grajewie	26,4	50	-0,8%	-1,4%	1,5%	-1,6%	5	5	5	7	6
9	Szkoła Podstawowa nr 4 w Grajewie	26,3	122	-1,1%	-1,8%	1,1%	-1,9%	5	4	4	6	6
10	Szkoła Podstawowa Pomnik Tysiąclecia Państwa Polskiego im. Marii Konopnickiej w Białaszewie	26,3	23	-1,1%	-1,8%	1,1%	-1,8%	5	6	5	6	7
11	Szkoła Podstawowa w Mścichach	26,2	11	-1,5%	-2,2%	0,7%	7,6%	5	4	3	7	4
12	Szkoła Podstawowa w Klimaszewnicy	25,7	6	-3,4%	-4,0%	-1,2%	5,5%	5		4	6	7
13	Szkoła Podstawowa im. Henryka Sienkiewicza w Rajgrodzie	25,7	41	-3,4%	-4,0%	-1,2%	-1,1%	5	6	5	5	5
14	Szkoła Podstawowa w Żebrach	25,7	7	-3,4%	-4,0%	-1,2%	2,1%	5	8	7	9	8
15	Szkoła Podstawowa w Woźnejwsi z siedzibą w Karczewie	25,5	6	-4,1%	-4,8%	-2,0%	-1,9%	5	6	5	4	5
16	Szkoła Podstawowa im. Władysława Broniewskiego w Szczuczynie	25,1	68	-5,6%	-6,3%	-3,5%	0,4%	4	3	5	6	8
17	Szkoła Podstawowa w Bzurach	25,0	8	-6,0%	-6,6%	-3,9%	0,0%	4	8	1	7	4
18	Szkoła Podstawowa w Ławsku	24,9	7	-6,4%	-7,0%	-4,3%	-1,0%	4	1	3	4	7
19	Szkoła Podstawowa w Słuczu	24,7	17	-7,1%	-7,8%	-5,1%	1,4%	4	1	5	5	2
20	Szkoła Podstawowa im. Henryka Sienkiewicza w Wąsoszu	24,7	22	-7,1%	-7,8%	-5,1%	-1,8%	4	3	1	4	5
21	Szkoła Podstawowa w Radziłowie	24,5	37	-7,9%	-8,5%	-5,8%	0,6%	4	3	8	4	4
22	Szkoła Podstawowa w Niedźwiadnej	24,5	16	-7,9%	-8,5%	-5,8%	-2,0%	4	3	3	6	6
23	Szkoła Podstawowa w Sulewie-Kownatach	22,8	13	-14,3%	-14,9%	-12,4%	-9,4%	3	5	6	4	3
24	Szkoła Podstawowa w Beldzie	22,0	6	-17,3%	-17,8%	-15,4%	-15,4%	2	6	6	5	6
25	Szkoła Podstawowa w Kramarzewie	20,7	11	-22,2%	-22,7%	-20,4%	-15,0%	1	7	1	3	5

pow. hajnowski

Średnie wyniki szkół na ucznia a liczba zdających sprawdzian w szkole - dla pow. hajnowskiego



SPo: 25,6 SWo: 26,8 P|Wo: -4,6% SKo: 26,6 P|Kh: -3,9%

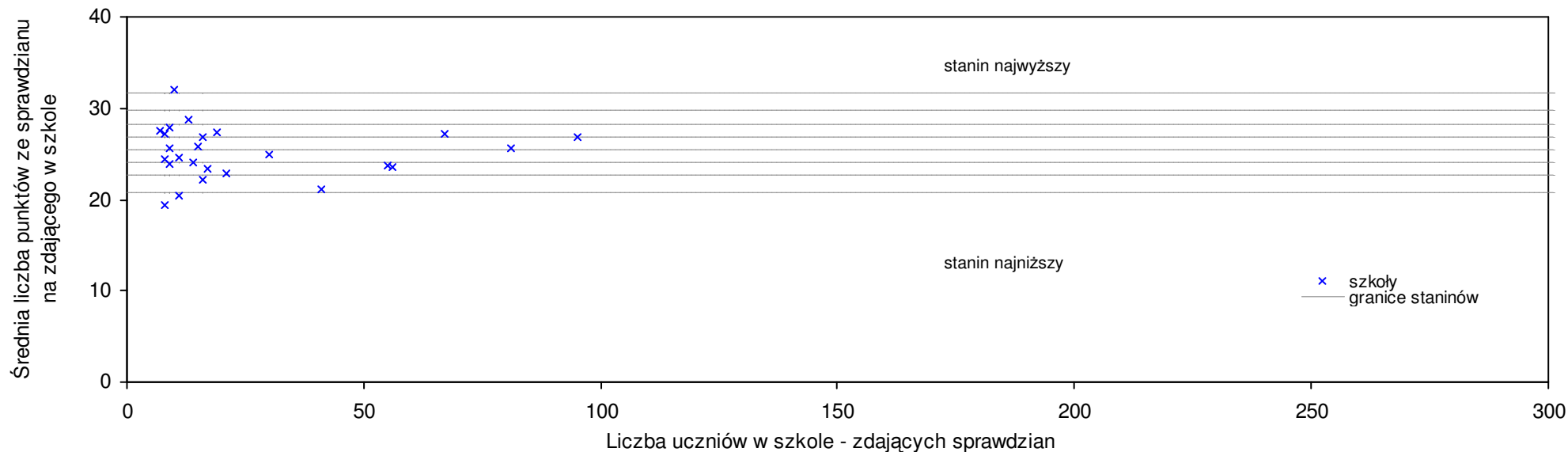
Nazwa szkoły	Dane ze sprawdzianu końcowego za rok 2007						Staniny szkół wg lat				
	SSo	LZ	S Ko	S Wo	S Po	S Go	07	06	05	04	03
1 Szkoła Podstawowa w Orzeszkowie	31,6	7	18,8%	18,0%	23,6%	15,4%	8	4	4	4	8
2 Szkoła Podstawowa nr 6 w Hajnówce	28,5	85	7,1%	6,4%	11,5%	12,1%	7	6	6	6	5
3 Szkoła Podstawowa w Zespole Szkół w Kleszczelach	27,3	26	2,6%	1,9%	6,8%	0,0%	6	6	6	5	5
4 Szkoła Podstawowa w Dubinach	26,8	13	0,8%	0,1%	4,9%	-2,1%	5	6	4	6	3
5 Szkoła Podstawowa w Dubiczach Cerkiewnych	26,8	13	0,8%	0,1%	4,9%	0,0%	5	8	5	6	7
6 Szkoła Podstawowa nr 3 w Hajnówce	26,6	18	0,0%	-0,7%	4,1%	4,6%	5	5	7	5	3
7 Szkoła Podstawowa w Zespole Szkół w Czyżach	26,2	21	-1,5%	-2,2%	2,5%	0,0%	5	3	7	1	1
8 Szkoła Podstawowa w Nowokorninie	26,0	16	-2,3%	-2,9%	1,7%	-5,0%	5	5	1	6	7
9 Szkoła Podstawowa w Czeremsze	25,8	46	-3,0%	-3,7%	0,9%	0,0%	5	6	7	7	7
10 Szkoła Podstawowa w Białowieży	25,5	21	-4,1%	-4,8%	-0,2%	0,0%	5	1	5	2	3
11 Szkoła Podstawowa nr 2 w Hajnówce	24,8	60	-6,8%	-7,4%	-3,0%	-2,5%	4	5	5	5	5
12 Szkoła Podstawowa w Narewce	24,2	40	-9,0%	-9,6%	-5,3%	0,0%	4	2	6	7	6

Wyniki ze sprawdzianu końcowego w szkołach podstawowych województwa podlaskiego - za rok 2007

13 Szkoła Podstawowa im. gen. Zygmunta Berlinga w Narwi	23,8	34	-10,5%	-11,1%	-6,9%	0,0%	3	6	7	4	4
14 Szkoła Podstawowa nr 5 im. Janusza Kusocińskiego w Hajnówce	22,8	93	-14,3%	-14,9%	-10,8%	-10,3%	3	5	6	4	6

pow. kolneński

Średnie wyniki szkół na ucznia a liczba zdających sprawdzian w szkole - dla pow. kolneńskiego



SPo: 25,1 SWo: 26,8 P|Wo: -6,2% SKo: 26,6 P|Kh: -5,6%

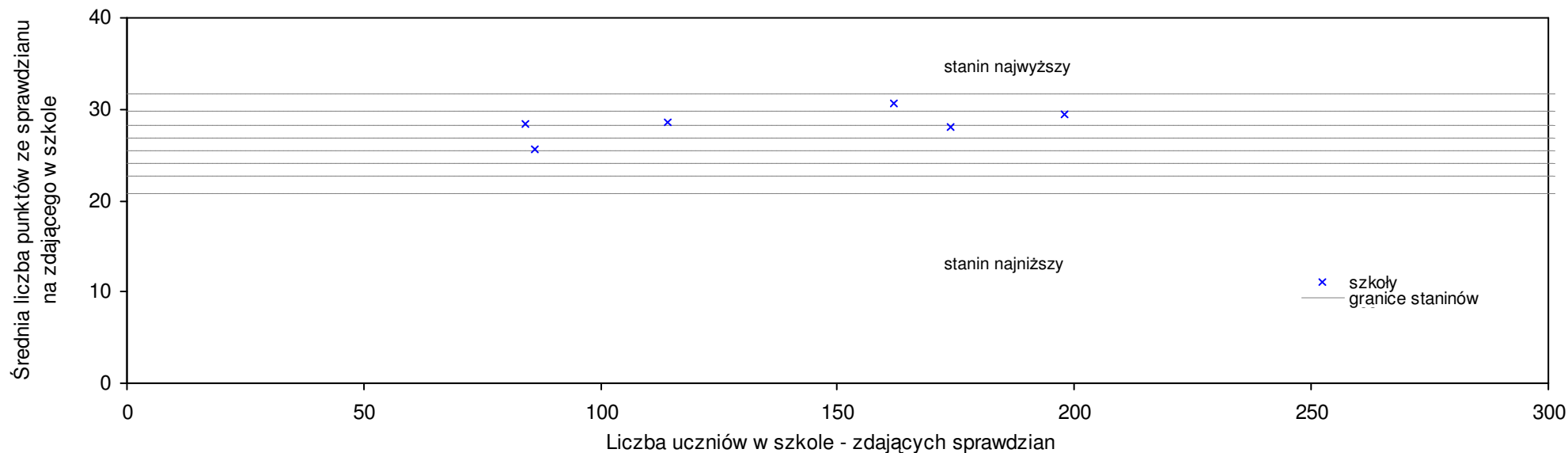
Nazwa szkoły	Dane ze sprawdzianu końcowego za rok 2007						Staniny szkół wg lat				
	SSo	LZ	S Ko	S Wo	S Po	S Go	07	06	05	04	03
1 Szkoła Podstawowa w Rogienicach Wielkich	32,0	10	20,3%	19,5%	27,4%	30,2%	9	7	4	8	7
2 Szkoła Podstawowa w Borkowie	28,8	13	8,3%	7,5%	14,6%	15,6%	7	4	5	7	5
3 Szkoła Podstawowa w Ksebkach	27,8	9	4,5%	3,8%	10,7%	26,2%	6	4	7	7	7
4 Szkoła Podstawowa w Konopkach Monetach	27,6	7	3,8%	3,1%	9,9%	13,4%	6	6	7	7	6
5 Szkoła Podstawowa im. Marszałka Józefa Piłsudskiego w Czerwonym	27,3	19	2,6%	1,9%	8,7%	9,6%	6	3	1	4	5
6 Szkoła Podstawowa w Sokołach	27,1	8	1,9%	1,2%	7,9%	4,6%	6	5	2	8	9
7 Szkoła Podstawowa nr 2 im. Henryka Sienkiewicza w Kolnie	27,1	67	1,9%	1,2%	7,9%	0,7%	6	5	4	4	6
8 Szkoła Podstawowa w Porytem	26,8	16	0,8%	0,1%	6,7%	3,5%	5	3	6	5	2
9 Szkoła Podstawowa nr 1 im. Tadeusza Kościuszki w Kolnie	26,8	95	0,8%	0,1%	6,7%	-0,4%	5	5	6	4	5
10 Szkoła Podstawowa w Zaskroldziu	25,8	15	-3,0%	-3,7%	2,7%	3,5%	5	4	2	4	7

Wyniki ze sprawdzianu końcowego w szkołach podstawowych województwa podlaskiego - za rok 2007

11	Szkoła Podstawowa w Surałach	25,6	9	-3,8%	-4,4%	1,9%	5,2%	5	6	1	7	8
12	Szkoła Podstawowa im. Tadeusza Kościuszki w Zespole Szkolno-Przedszkolnym w Stawiskach	25,6	81	-3,8%	-4,4%	1,9%	-1,2%	5	5	5	5	6
13	Szkoła Podstawowa w Lachowie	24,9	30	-6,4%	-7,0%	-0,9%	-0,1%	4	7	6	5	2
14	Szkoła Podstawowa w Chłudniach	24,6	11	-7,5%	-8,1%	-2,1%	0,1%	4	6	4	8	6
15	Szkoła Podstawowa w Łasze	24,5	8	-7,9%	-8,5%	-2,5%	11,2%	4	2	3	3	6
16	Szkoła Podstawowa w Wykowie.	24,1	14	-9,4%	-10,0%	-4,1%	-3,3%	3	5	3	1	2
17	Szkoła Podstawowa w Filipkach Dużych	23,9	9	-10,2%	-10,8%	-4,9%	-4,1%	3	2	3	6	4
18	Szkoła Podstawowa w Grabowie	23,7	55	-10,9%	-11,5%	-5,7%	-2,6%	3	3	4	5	5
19	Szkoła Podstawowa im. Jana Kochanowskiego w Małym Płocku	23,6	56	-11,3%	-11,9%	-6,1%	-3,9%	3	3	3	4	2
20	Szkoła Podstawowa w Kątach	23,4	17	-12,0%	-12,6%	-6,8%	-4,8%	3	5	6	3	5
21	Szkoła Podstawowa w Janowie	22,9	21	-13,9%	-14,5%	-8,8%	-8,1%	3	6	4	6	5
22	Szkoła Podstawowa w Zespole Szkół Samorządowych w Zabelu	22,1	16	-16,9%	-17,5%	-12,0%	-11,3%	2	5	3	5	5
23	Szkoła Podstawowa w Turośli	21,2	41	-20,3%	-20,8%	-15,6%	-3,8%	2	3	4	5	4
24	Szkoła Podstawowa im. Marii Konopnickiej w Ptakach	20,5	11	-22,9%	-23,5%	-18,4%	-6,9%	1	3	3	2	3
25	Szkoła Podstawowa im. Stanisława Krupki w Lemanie	19,4	8	-27,1%	-27,6%	-22,8%	-11,9%	1	4	2	5	6

Łomża

Średnie wyniki szkół na ucznia a liczba zdających sprawdzian w szkole - dla m. Łomża



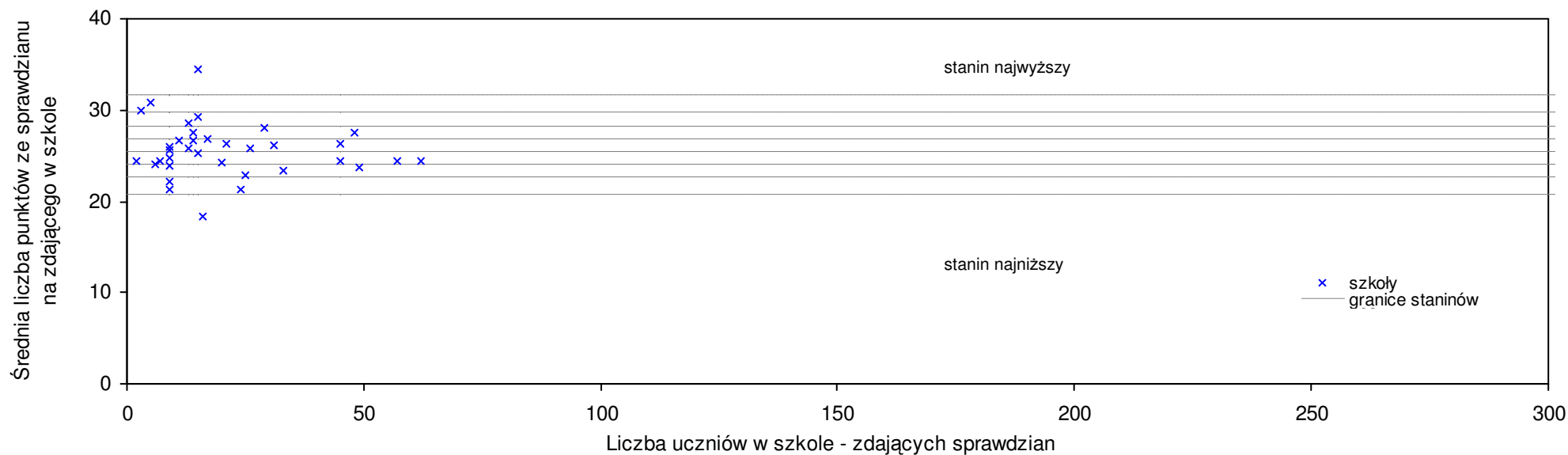
SPo: 28,8 SWo: 26,8 P|Wo: 7,4% SKo: 26,6 P|Kh: 8,1%

Wyniki ze sprawdzianu końcowego w szkołach podstawowych województwa podlaskiego - za rok 2007

Nazwa szkoły	Dane ze sprawdzianu końcowego za rok 2007						Staniny szkół wg lat				
	SSo	LZ	S Ko	S Wo	S Po	S Go	07	06	05	04	03
1 Szkoła Podstawowa nr 7 w Łomży	30,6	162	15,0%	14,3%	6,4%	6,4%	8	8	7	8	8
2 Szkoła Podstawowa nr 10 w Łomży	29,4	198	10,5%	9,8%	2,2%	2,2%	7	7	7	7	7
3 Szkoła Podstawowa nr 5 w Łomży	28,6	114	7,5%	6,8%	-0,6%	-0,6%	7	6	7	7	7
4 Szkoła Podstawowa nr 4 w Łomży	28,4	84	6,8%	6,0%	-1,3%	-1,3%	7	6	4	5	5
5 Szkoła Podstawowa nr 9 w Łomży	28,1	174	5,6%	4,9%	-2,3%	-2,3%	6	8	6	7	6
6 Szkoła Podstawowa nr 2 w Łomży	25,7	86	-3,4%	-4,0%	-10,6%	-10,6%	5	6	6	7	6

pow. łomżyński

Średnie wyniki szkół na ucznia a liczba zdających sprawdzian w szkole - dla pow. łomżyńskiego



SPo: 25,3 SWo: 26,8 P|Wo: -5,4% SKo: 26,6 P|Kh: -4,8%

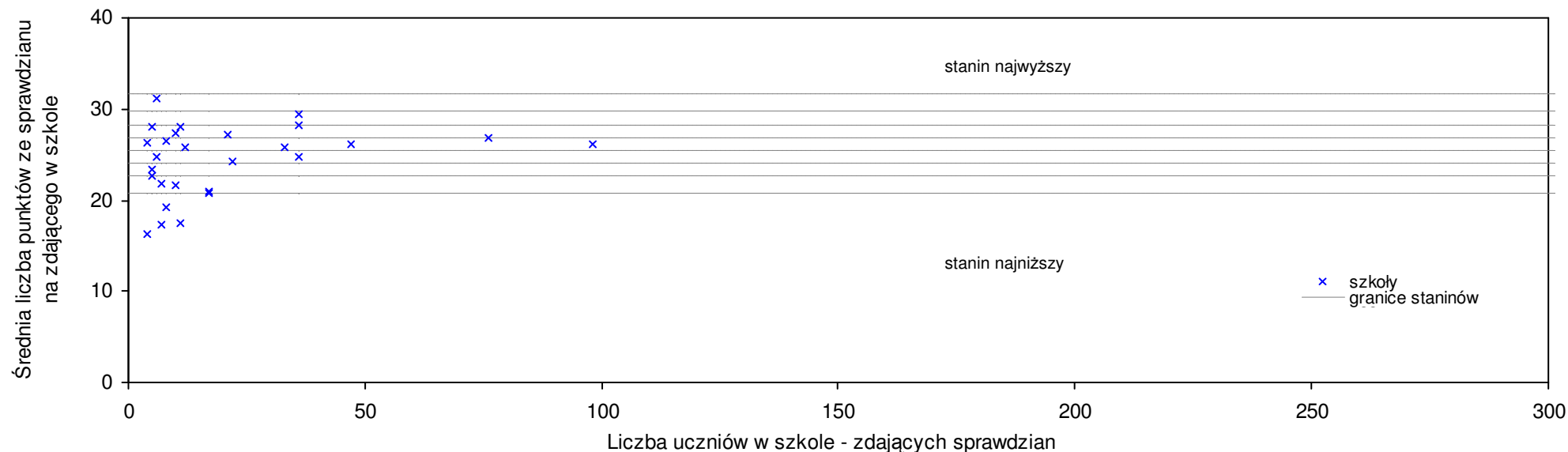
Nazwa szkoły	Dane ze sprawdzianu końcowego za rok 2007						Staniny szkół wg lat				
	SSo	LZ	S Ko	S Wo	S Po	S Go	07	06	05	04	03

Wyniki ze sprawdzianu końcowego w szkołach podstawowych województwa podlaskiego - za rok 2007

1	Szkoła Podstawowa w Drozdowie	34,5	15	29,7%	28,8%	36,2%	30,3%	9	7	7	6	4
2	Szkoła Podstawowa w Starym Bożejewie	30,8	5	15,8%	15,0%	21,6%	23,2%	8	5		5	6
3	Szkoła Podstawowa w Puchalach	30,0	3	12,8%	12,0%	18,4%	12,9%	8	1	2	3	4
4	Szkoła Podstawowa w Jarnutach	29,3	15	10,2%	9,4%	15,7%	10,2%	7	5	6	7	5
5	Szkoła Podstawowa w Szczepankowie	28,5	13	7,1%	6,4%	12,5%	7,0%	7	8	5	6	4
6	Szkoła Podstawowa w Zbójnej	28,1	29	5,6%	4,9%	10,9%	14,2%	6	4	4	6	5
7	Szkoła Podstawowa im. kpt. Władysława Raginisa w Piątnicy Poduchownej	27,6	48	3,8%	3,1%	9,0%	4,2%	6	7	6	8	7
8	Szkoła Podstawowa w Rutkach	27,5	14	3,4%	2,7%	8,6%	10,0%	6	8	2	4	8
9	Szkoła Podstawowa w Kisielnicy	26,9	17	1,1%	0,4%	6,2%	1,6%	6	4	4	7	8
10	Szkoła Podstawowa w Konarzycach	26,7	11	0,4%	-0,3%	5,4%	0,5%	5	5	8	6	7
11	Szkoła Podstawowa im. Rodziny Jabłońskich w Pniewie	26,6	14	0,0%	-0,7%	5,0%	0,1%	5	7	7	3	2
12	Szkoła Podstawowa w Dobrzyjałowie	26,4	21	-0,8%	-1,4%	4,2%	-0,3%	5	5	6	6	4
13	Szkoła Podstawowa w Śniadowie	26,3	45	-1,1%	-1,8%	3,8%	-1,2%	5	6	5	5	5
14	Szkoła Podstawowa w Kupiskach	26,2	31	-1,5%	-2,2%	3,4%	-1,4%	5	6	4	5	7
15	Szkoła Podstawowa w Podgórzu	26,0	9	-2,3%	-2,9%	2,6%	-2,2%	5	8	7	7	3
16	Szkoła Podstawowa w Sławcu	25,8	13	-3,0%	-3,7%	1,9%	4,3%	5	1	6	3	8
17	Szkoła Podstawowa w Wygodzie	25,8	26	-3,0%	-3,7%	1,9%	-2,9%	5	6	5	7	6
18	Szkoła Podstawowa w Uśniku	25,6	9	-3,8%	-4,4%	1,1%	-3,9%	5	4	1	7	2
19	Szkoła Podstawowa w Rakowie-Boginiach	25,3	15	-4,9%	-5,5%	-0,1%	-4,5%	4	5	2	5	5
20	Szkoła Podstawowa w Nadborach	24,8	9	-6,8%	-7,4%	-2,1%	1,1%	4	7	9	9	9
21	Szkoła Podstawowa w Nowogrodzie	24,5	57	-7,9%	-8,5%	-3,3%	-1,0%	4	5	5	5	6
22	Szkoła Podstawowa w Jedwabnem	24,5	45	-7,9%	-8,5%	-3,3%	-0,1%	4	4	3	3	4
23	Szkoła Podstawowa w Orlikowie	24,5	2	-7,9%	-8,5%	-3,3%	-0,1%	4	3	1	5	4
24	Szkoła Podstawowa w Miastkowie	24,4	62	-8,3%	-8,9%	-3,7%	0,1%	4	5	3	5	4
25	Szkoła Podstawowa w Konopkach Chudych	24,4	7	-8,3%	-8,9%	-3,7%	-0,5%	4	1	4	7	5
26	Szkoła Podstawowa w Rydzewie	24,3	20	-8,6%	-9,3%	-4,1%	-0,3%	4	4	4	4	5
27	Szkoła Podstawowa w Czaplicach	24,0	6	-9,8%	-10,4%	-5,3%	-9,7%	3	7	3	4	2
28	Szkoła Podstawowa w Żelechach	23,9	9	-10,2%	-10,8%	-5,6%	-9,7%	3	7	9	7	8
29	Szkoła Podstawowa im. Obrońców Wizny w Wiźnie	23,7	49	-10,9%	-11,5%	-6,4%	-5,2%	3	5	5	2	4
30	Szkoła Podstawowa im. Jana Pawła II w Przytułach	23,4	33	-12,0%	-12,6%	-7,6%	7,7%	3	2	3	5	8
31	Szkoła Podstawowa w Jeziorku	22,8	25	-14,3%	-14,9%	-10,0%	-13,9%	3	5	2	4	3
32	Szkoła Podstawowa w Dobrymlesie	22,2	9	-16,5%	-17,1%	-12,4%	-9,8%	2	4	5	4	4
33	Szkoła Podstawowa w Kuziach	21,3	24	-19,9%	-20,5%	-15,9%	-13,4%	2	3	3	3	4
34	Szkoła Podstawowa w Olszynchach	21,3	9	-19,9%	-20,5%	-15,9%	-19,6%	2	2	5	3	2
35	Szkoła Podstawowa w Wagach	18,3	16	-31,2%	-31,7%	-27,8%	-15,8%	1	6	4	5	4

pow. moniecki

Średnie wyniki szkół na ucznia a liczba zdających sprawdzian w szkole - dla pow. monieckiego



S|Po: 25,6 S|Wo: 26,8 P|Wo: -4,5% S|Ko: 26,6 P|Kh: -3,9%

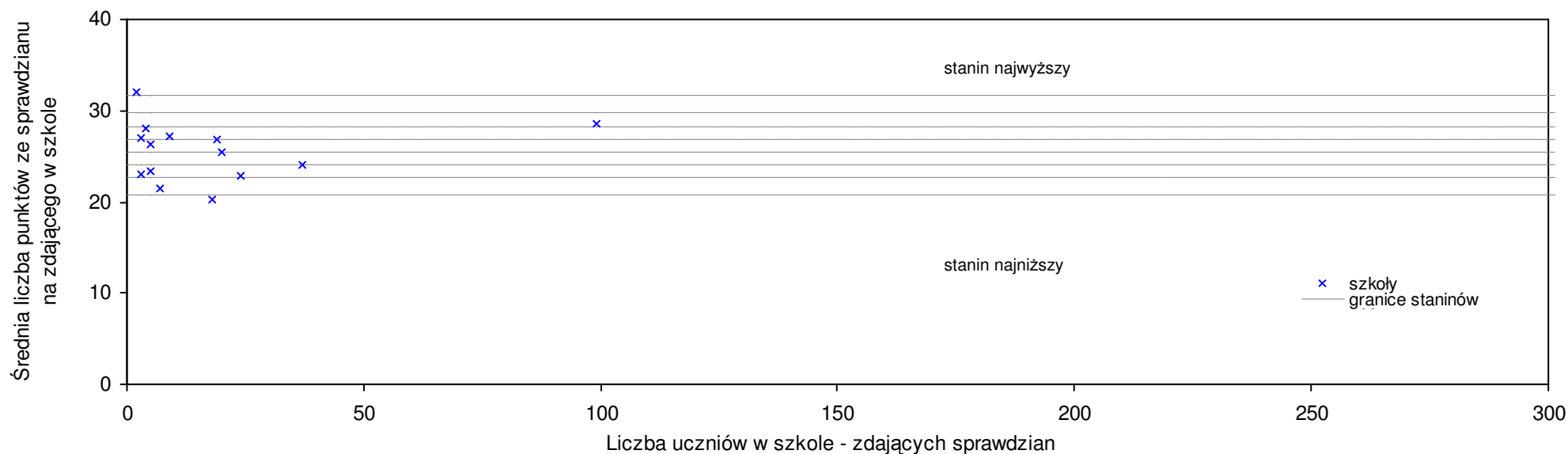
Nazwa szkoły	Dane ze sprawdzianu końcowego za rok 2007						Staniny szkół wg lat				
	SSo	LZ	S Ko	S Wo	S Po	S Go	07	06	05	04	03
1 Szkoła Podstawowa w Nowej Wsi	31,2	6	17,3%	16,5%	22,0%	27,3%	8	9	6	7	4
2 Szkoła Podstawowa w Goniądzu	29,5	36	10,9%	10,2%	15,4%	12,9%	7	7	8	7	8
3 Szkoła Podstawowa im. Bohaterów Monte Cassino w Zespole Szkolno-Przedszkolnym w Jasionówce	28,2	36	6,0%	5,3%	10,3%	0,0%	6	6	4	6	6
4 Szkoła Podstawowa w Downarach	28,0	11	5,3%	4,6%	9,5%	7,1%	6	3	3	5	2
5 Niepubliczna Szkoła Podstawowa im. Jana Kobylańskiego w Rudzie	28,0	5	5,3%	4,6%	9,5%	15,0%	6	3	6	6	6
6 Szkoła Podstawowa w Zofiówce	27,4	10	3,0%	2,3%	7,2%	11,3%	6	9	3	4	6
7 Szkoła Podstawowa w Dolistowie	27,1	21	1,9%	1,2%	6,0%	3,1%	6	3	5	7	7
8 Szkoła Podstawowa nr 3 w Mońkach	26,8	76	0,8%	0,1%	4,8%	4,8%	5	7	6	5	5
9 Szkoła Podstawowa w Starych Bajkach	26,5	8	-0,4%	-1,0%	3,6%	8,2%	5	3	3	4	5
10 Szkoła Podstawowa we Wroceniu	26,3	4	-1,1%	-1,8%	2,9%	0,6%	5	3	5	3	4
11 Szkoła Podstawowa im. Konstytucji 3 Maja w Zespole Szkół w Jaświłach	26,1	47	-1,9%	-2,5%	2,1%	-0,7%	5	6	5	4	7
12 Szkoła Podstawowa nr 2 w Mońkach	26,1	98	-1,9%	-2,5%	2,1%	2,1%	5	5	5	4	5

Wyniki ze sprawdzianu końcowego w szkołach podstawowych województwa podlaskiego - za rok 2007

13 Szkoła Podstawowa w Długolece	25,8	12	-3,0%	-3,7%	0,9%	6,0%	5	7	4	4	8
14 Szkoła Podstawowa w Knyszynie	25,8	33	-3,0%	-3,7%	0,9%	4,8%	5	4	4	2	5
15 Szkoła Podstawowa w Trzciannem	24,8	36	-6,8%	-7,4%	-3,0%	1,2%	4	4	4	4	5
16 Szkoła Podstawowa w Mikicinie	24,8	6	-6,8%	-7,4%	-3,0%	-5,6%	4	1	1	1	1
17 Szkoła Podstawowa w Zespole Szkolno-Przedszkolnym w Krypnie	24,2	22	-9,0%	-9,6%	-5,4%	-0,6%	4	4	5	3	1
18 Szkoła Podstawowa w Szorcach	23,4	5	-12,0%	-12,6%	-8,5%	-4,5%	3	1	1	4	1
19 Szkoła Podstawowa w Białosukni	22,6	5	-15,0%	-15,6%	-11,6%	-13,5%	2	5	5	2	3
20 Szkoła Podstawowa w Osowcu	21,9	7	-17,7%	-18,2%	-14,4%	-16,2%	2	3	7	5	7
21 Szkoła Podstawowa w Masiach z siedzibą w Dzieżkach	21,7	10	-18,4%	-19,0%	-15,1%	-15,1%	2	5	3	2	1
22 Szkoła Podstawowa w Brzezinach	20,9	17	-21,4%	-22,0%	-18,3%	-14,7%	2	1	4	1	5
23 Szkoła Podstawowa w Zespole Szkół w Kalinówce Kościelnej	20,7	17	-22,2%	-22,7%	-19,0%	-15,9%	1	5	2	2	2
24 Szkoła Podstawowa w Boguszewie	19,3	8	-27,4%	-27,9%	-24,5%	-24,5%	1	6	4	5	5
25 Szkoła Podstawowa w Klewiance	17,5	11	-34,2%	-34,7%	-31,6%	-33,1%	1	1		1	1
26 Szkoła Podstawowa w Kuleszach	17,4	7	-34,6%	-35,0%	-32,0%	-32,0%	1	9	4	8	4
27 Szkoła Podstawowa w Górze	16,3	4	-38,7%	-39,1%	-36,3%	-33,1%	1	2	1	2	1

pow. sejneński

Średnie wyniki szkół na ucznia a liczba zdających sprawdzian w szkole - dla pow. sejneńskiego



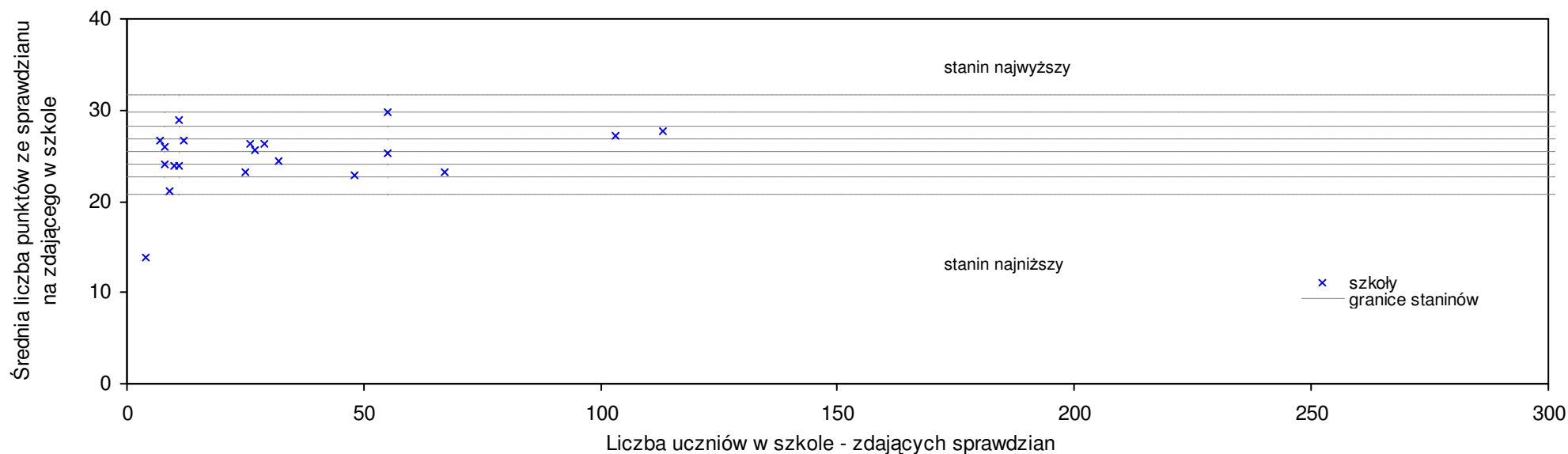
SPo: 25,9 SWo: 26,8 P|Wo: -3,2% SKo: 26,6 P|Kh: -2,6%

Wyniki ze sprawdzianu końcowego w szkołach podstawowych województwa podlaskiego - za rok 2007

Nazwa szkoły	Dane ze sprawdzianu końcowego za rok 2007						Staniny szkół wg lat				
	SSo	LZ	S Ko	S Wo	S Po	S Go	07	06	05	04	03
1 Szkoła Podstawowa w Daniłowcach	32,0	2	20,3%	19,5%	23,5%	21,4%	9	5	3	6	2
2 Szkoła Podstawowa w Sejnach	28,5	99	7,1%	6,4%	10,0%	0,6%	7	6	5	5	5
3 Szkoła Podstawowa w Maćkowej Rudzie	28,0	4	5,3%	4,6%	8,1%	16,0%	6	5	7	2	4
4 Szkoła Podstawowa w Karolinie	27,2	9	2,3%	1,6%	5,0%	3,2%	6	5	6	2	4
5 Szkoła Podstawowa w Jeglińcu	27,0	3	1,5%	0,8%	4,2%	11,9%	6	2	3	1	3
6 Szkoła Podstawowa w Krasnowie	26,8	19	0,8%	0,1%	3,4%	8,2%	5	4	4	4	5
7 Szkoła Podstawowa w Berznikach	26,4	5	-0,8%	-1,4%	1,9%	6,6%	5	1	5	5	5
8 Szkoła Podstawowa w Gibach	25,4	20	-4,5%	-5,2%	-2,0%	-3,6%	4	3	4	5	4
9 Szkoła Podstawowa w Krasnopolu	24,0	37	-9,8%	-10,4%	-7,4%	-0,5%	3	3	3	4	3
10 Szkoła Podstawowa w Smolanach	23,4	5	-12,0%	-12,6%	-9,7%	12,0%	3	9	7	6	2
11 Szkoła Podstawowa z Litewskim Językiem Nauczania "©iburys" w Sejnach	23,0	3	-13,5%	-14,1%	-11,2%	-18,8%	3	8			
12 Szkoła Podstawowa w Poćkunach	22,8	24	-14,3%	-14,9%	-12,0%	-7,9%	3	3	4	4	5
13 Szkoła Podstawowa w Mikołajewie	21,4	7	-19,5%	-20,1%	-17,4%	-11,3%	2	7	3	1	1
14 Szkoła Podstawowa z Polskim i Litewskim Językiem Nauczania im. Dariusza i Girensa w Puńsku	20,2	18	-24,1%	-24,6%	-22,0%	-3,3%	1	4	4	4	3

pow. siemiatycki

Średnie wyniki szkół na ucznia a liczba zdających sprawdzian w szkole - dla pow. siemiatyckiego



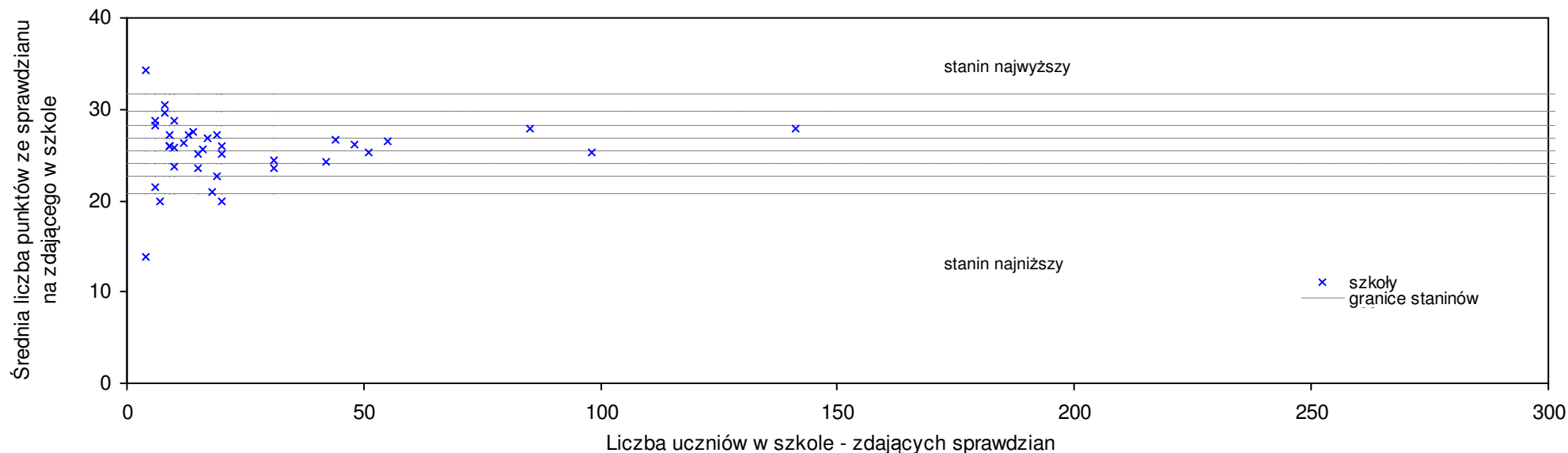
Wyniki ze sprawdzianu końcowego w szkołach podstawowych województwa podlaskiego - za rok 2007

SPo: 25,9 SWo: 26,8 P|Wo: -3,4% SKo: 26,6 P|Kh: -2,7%

Nazwa szkoły	Dane ze sprawdzianu końcowego za rok 2007						Staniny szkół wg lat				
	SSo	LZ	S Ko	S Wo	S Po	S Go	07	06	05	04	03
1 Szkoła Podstawowa w Nurcu Stacji	29,7	55	11,7%	10,9%	14,8%	0,4%	7	6	7	5	6
2 Szkoła Podstawowa w Siemichoczach	28,9	11	8,6%	7,9%	11,7%	-2,3%	7	4	4	6	6
3 Szkoła Podstawowa nr 3 w Zespole Szkół z Oddziałami Integracyjnymi im. Jana Pawła II w Siemiatyczach	27,7	113	4,1%	3,4%	7,1%	2,0%	6	5	6	6	6
4 Szkoła Podstawowa nr 1 im. Księżnej Anny z Sapiehów Jabłonowskiej w Siemiatyczach	27,1	103	1,9%	1,2%	4,8%	-0,3%	6	5	6	5	6
5 Szkoła Podstawowa w Kłopotach Bujnach	26,7	7	0,4%	-0,3%	3,2%	8,5%	5	7	4	7	8
6 Szkoła Podstawowa w Tołwinie	26,6	12	0,0%	-0,7%	2,8%	8,1%	5	6	4	7	6
7 Szkoła Podstawowa przy Zespole Szkół w Milejczycach	26,3	26	-1,1%	-1,8%	1,7%	0,0%	5	2	5	3	2
8 Szkoła Podstawowa w Zespole Szkół w Mielniku	26,3	29	-1,1%	-1,8%	1,7%	0,0%	5	4	4	5	5
9 Szkoła Podstawowa w Ostrożanach	25,9	8	-2,6%	-3,3%	0,1%	3,3%	5	7	6	8	3
10 Szkoła Podstawowa w Dziadkowicach	25,6	27	-3,8%	-4,4%	-1,0%	5,2%	5	4	2	4	3
11 Szkoła Podstawowa im. Marszałka Józefa Piłsudskiego w Zespole Szkół w Drohiczyńnie	25,3	55	-4,9%	-5,5%	-2,2%	0,9%	4	5	6	7	3
12 Szkoła Podstawowa w Czartajewie	24,5	32	-7,9%	-8,5%	-5,3%	-0,4%	4	6	4	6	6
13 Szkoła Podstawowa w Miłkowicach-Jankach	24,1	8	-9,4%	-10,0%	-6,8%	-3,9%	3	1	1	1	1
14 Szkoła Podstawowa w Dołubowie	23,9	11	-10,2%	-10,8%	-7,6%	-1,8%	3	7	4	4	6
15 Szkoła Podstawowa w Śledzianowie	23,9	10	-10,2%	-10,8%	-7,6%	-4,7%	3	3	2	5	4
16 Szkoła Podstawowa im. Henryka Sienkiewicza w Zespole Szkół w Grodzisku	23,2	67	-12,8%	-13,4%	-10,3%	0,0%	3	3	4	6	4
17 Szkoła Podstawowa w Szerszeniach	23,2	25	-12,8%	-13,4%	-10,3%	-5,7%	3	4	3	7	5
18 Szkoła Podstawowa w Perlejewie	22,9	48	-13,9%	-14,5%	-11,5%	0,0%	3	3	2	4	2
19 Szkoła Podstawowa w Osmoli	21,1	9	-20,7%	-21,2%	-18,4%	-13,3%	2	5	1	3	1
20 Szkoła Podstawowa Specjalna w Siemiatyczach	13,8	4	-48,1%	-48,5%	-46,7%	-49,2%	1	1	1	1	1

pow. sokólski

Średnie wyniki szkół na ucznia a liczba zdających sprawdzian w szkole - dla pow. sokólskiego



S|Po: 25,9 S|Wo: 26,8 P|Wo: -3,2% SKo: 26,6 P|Kh: -2,6%

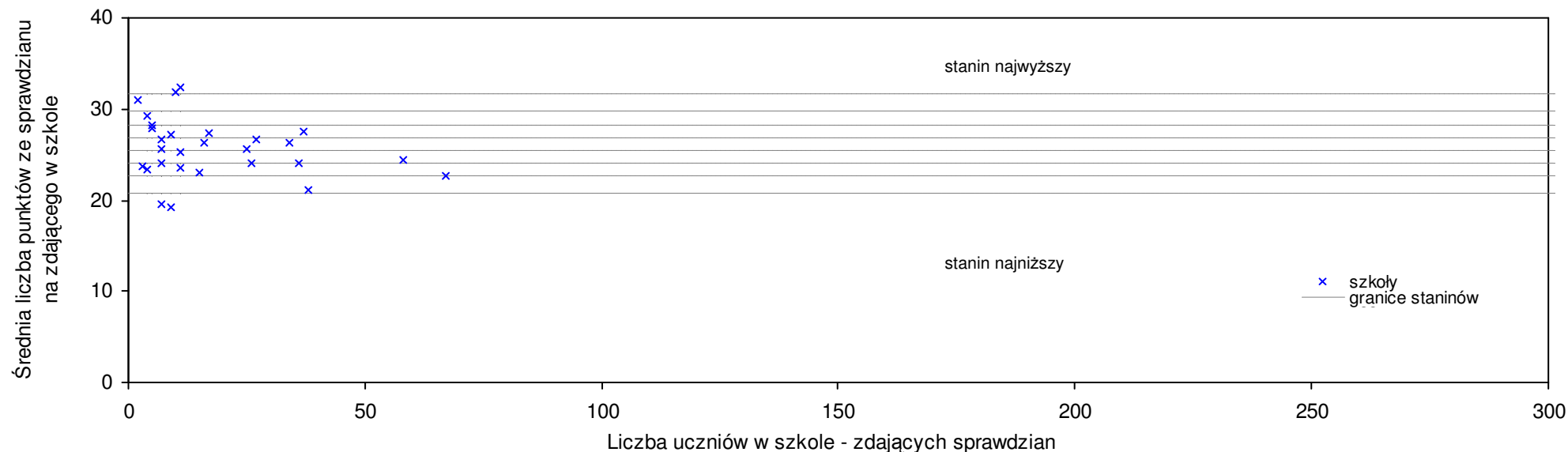
Nazwa szkoły	Dane ze sprawdzianu końcowego za rok 2007						Staniny szkół wg lat				
	SSo	LZ	S Ko	S Wo	S Po	S Go	07	06	05	04	03
1 Szkoła Podstawowa w Janowszczyźnie	34,3	4	28,9%	28,1%	32,3%	25,3%	9	8	2	8	6
2 Szkoła Podstawowa w Jatwiezi Dużej	30,5	8	14,7%	13,9%	17,7%	17,2%	8	8	7	6	7
3 Publiczna Szkoła Podstawowa w Reszkowcach	29,6	8	11,3%	10,5%	14,2%	20,1%	7	5		5	6
4 Szkoła Podstawowa w Kamiennej Nowej	28,8	6	8,3%	7,5%	11,1%	16,8%	7	8	7	7	8
5 Szkoła Podstawowa w Geniuszach	28,7	10	7,9%	7,2%	10,7%	4,9%	7	6	8	5	4
6 Szkoła Podstawowa w Klimówce	28,3	6	6,4%	5,7%	9,2%	13,3%	7	5	3	6	3
7 Szkoła Podstawowa nr 2 z Oddziałami Integracyjnymi w Sokółce	27,9	85	4,9%	4,2%	7,6%	1,9%	6	6	7	7	6
8 Szkoła Podstawowa nr 1 w Sokółce	27,9	141	4,9%	4,2%	7,6%	1,9%	6	7	7	7	7
9 Szkoła Podstawowa w Białousach	27,6	14	3,8%	3,1%	6,5%	7,3%	6	6	6	6	8
10 Szkoła Podstawowa w Majewie	27,2	19	2,3%	1,6%	4,9%	5,1%	6	6	5	5	5
11 Szkoła Podstawowa w Harasimowiczach	27,2	9	2,3%	1,6%	4,9%	10,3%	6	2	7	7	7
12 Szkoła Podstawowa w Sieruciowcach	27,2	13	2,3%	1,6%	4,9%	2,8%	6	5	2	3	6

Wyniki ze sprawdzianu końcowego w szkołach podstawowych województwa podlaskiego - za rok 2007

13	Szkoła Podstawowa w Jacowlanach	26,9	17	1,1%	0,4%	3,8%	4,0%	6	4	6	5	5
14	Szkoła Podstawowa im. Elizy Orzeszkowej w Krynkach	26,7	44	0,4%	-0,3%	3,0%	0,0%	5	6	4	4	6
15	Szkoła Podstawowa w Suchowoli	26,5	55	-0,4%	-1,0%	2,2%	1,8%	5	4	5	5	5
16	Szkoła Podstawowa w Boguszach	26,3	12	-1,1%	-1,8%	1,5%	-3,9%	5	6	5	5	7
17	Szkoła Podstawowa nr 3 w Sokółce	26,1	48	-1,9%	-2,5%	0,7%	-4,6%	5	4	5	7	7
18	Szkoła Podstawowa w Nowym Dworze	26,0	20	-2,3%	-2,9%	0,3%	-1,8%	5	6	5	7	9
19	Szkoła Podstawowa w Wólce	26,0	9	-2,3%	-2,9%	0,3%	-0,1%	5	2	1	6	6
20	Publiczna Szkoła Podstawowa w Suchodolinie	25,9	9	-2,6%	-3,3%	-0,1%	5,1%	5	8	6	8	7
21	Szkoła Podstawowa w Mieleszkowcach Pawłowickich	25,9	9	-2,6%	-3,3%	-0,1%	3,7%	5	5	6	9	8
22	Szkoła Podstawowa w Maławiczach Dolnych	25,8	10	-3,0%	-3,7%	-0,5%	-5,7%	5	4	7	8	4
23	Szkoła Podstawowa w Nierośnie	25,6	16	-3,8%	-4,4%	-1,2%	3,9%	5	7	7	7	3
24	Szkoła Podstawowa w Zespole Szkół Samorządowych w Dąbrowie Białostockiej	25,2	98	-5,3%	-5,9%	-2,8%	2,2%	4	4	4	4	7
25	Szkoła Podstawowa im. Batalionów Chłopskich w Janowie	25,2	51	-5,3%	-5,9%	-2,8%	-2,0%	4	5	6	8	6
26	Szkoła Podstawowa w Starej Kamionce	25,1	15	-5,6%	-6,3%	-3,2%	-8,3%	4	5	5	5	7
27	Szkoła Podstawowa w Chodorówce Nowej	25,1	20	-5,6%	-6,3%	-3,2%	-3,6%	4	3	8	6	6
28	Szkoła Podstawowa w Sidrze	24,5	31	-7,9%	-8,5%	-5,5%	-5,3%	4	5	5	5	4
29	Szkoła Podstawowa w Kuźnicy	24,3	42	-8,6%	-9,3%	-6,3%	-2,7%	4	7	6	6	5
30	Szkoła Podstawowa w Starej Rozedrance	23,8	10	-10,5%	-11,1%	-8,2%	-13,0%	3	5	4	3	6
31	Szkoła Podstawowa im. Stefana Kardynała Wyszyńskiego w Zespole Szkół w Korycinie	23,5	31	-11,7%	-12,2%	-9,3%	0,0%	3	4	3	6	5
32	Szkoła Podstawowa im. Adama Mickiewicza w Babikach	23,5	15	-11,7%	-12,2%	-9,3%	9,6%	3	4	5	2	2
33	Szkoła Podstawowa w Różanymstoku	22,6	19	-15,0%	-15,6%	-12,8%	-8,3%	2	1	3	2	6
34	Publiczna Szkoła Podstawowa w Bagnach	21,5	6	-19,2%	-19,7%	-17,1%	-12,8%	2	9	9	6	4
35	Szkoła Podstawowa w Zwierzyńcu Wielkim	20,9	18	-21,4%	-22,0%	-19,4%	-15,2%	2	5	7	6	7
36	Szkoła Podstawowa w Czerwonce	19,9	7	-25,2%	-25,7%	-23,2%	-23,5%	1	7	3	5	2
37	Szkoła Podstawowa im. Bohaterów Powstań Narodowych w Szudziałowie	19,9	20	-25,2%	-25,7%	-23,2%	-7,2%	1	5	1	3	9
38	Szkoła Podstawowa przy Salezjańskim Ośrodku Wychowawczym w Różanymstoku	13,8	4	-48,1%	-48,5%	-46,8%	-44,0%	1	1	1	1	1

pow. suwalski

Średnie wyniki szkół na ucznia a liczba zdających sprawdzian w szkole - dla pow. suwalskiego



SPo: 24,9 SWo: 26,8 P|Wo: -6,9% SKo: 26,6 P|Kh: -6,3%

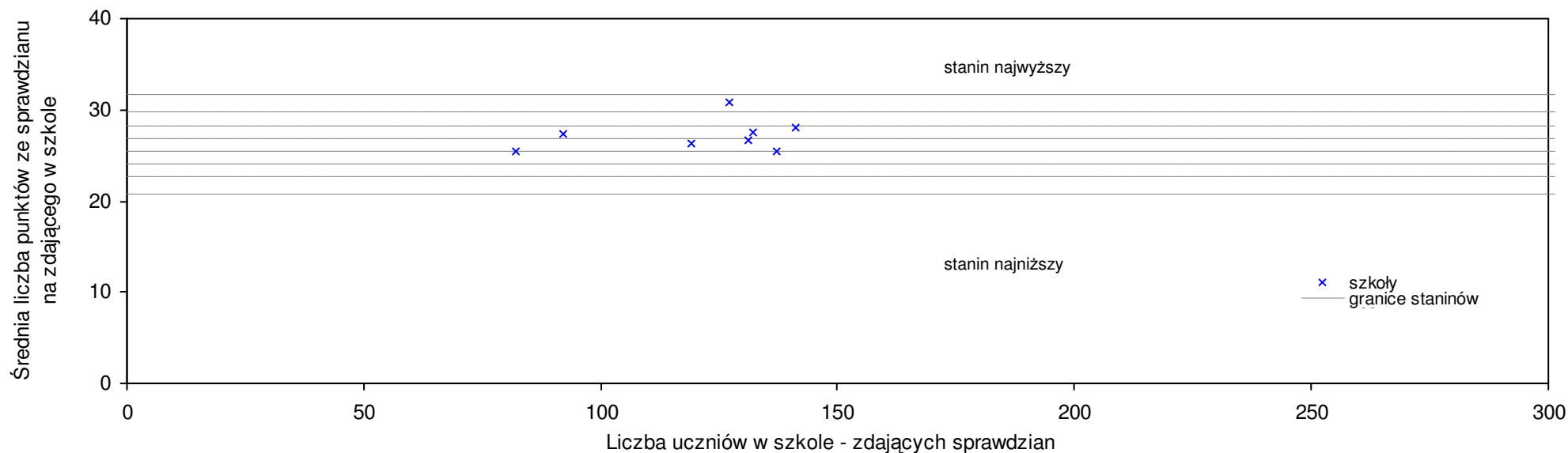
Nazwa szkoły	Dane ze sprawdzianu końcowego za rok 2007						Staniny szkół wg lat				
	SSo	LZ	S Ko	S Wo	S Po	S Go	07	06	05	04	03
1 Szkoła Podstawowa w Płocicznie-Tartak	32,4	11	21,8%	21,0%	30,0%	16,0%	9	5	6	6	4
2 Szkoła Podstawowa w Starym Folwarku	31,9	10	19,9%	19,1%	28,0%	14,3%	9	8	8	9	7
3 Szkoła Podstawowa w Zdrębach	31,0	2	16,5%	15,8%	24,3%	13,2%	8	2	5	7	5
4 Szkoła Podstawowa w Bachanowie	29,3	4	10,2%	9,4%	17,5%	17,5%	7	1	1	4	1
5 Szkoła Podstawowa w Gulbieniskach	28,2	5	6,0%	5,3%	13,1%	13,1%	6	3	8	9	5
6 Szkoła Podstawowa we Wronowie	27,8	5	4,5%	3,8%	11,5%	14,8%	6	3	4	4	3
7 Szkoła Podstawowa w Bakalarzewie	27,5	37	3,4%	2,7%	10,3%	0,4%	6	4	5	7	6
8 Szkoła Podstawowa w Przebrodzie	27,3	17	2,6%	1,9%	9,5%	-2,2%	6	4	2	4	5
9 Publiczna Szkoła Podstawowa w Fornetce	27,1	9	1,9%	1,2%	8,7%	12,0%	6	6	4	8	8
10 Szkoła Podstawowa w Wiżajnach	26,6	27	0,0%	-0,7%	6,7%	1,3%	5	7	6	6	3
11 Szkoła Podstawowa w Smolnikach	26,6	7	0,0%	-0,7%	6,7%	1,3%	5	1		4	
12 Szkoła Podstawowa w Pawłówce	26,4	16	-0,8%	-1,4%	5,9%	16,5%	5	5	5	3	3

Wyniki ze sprawdzianu końcowego w szkołach podstawowych województwa podlaskiego - za rok 2007

13	Szkoła Podstawowa w Rutce-tartak	26,3	34	-1,1%	-1,8%	5,5%	0,0%	5	5	7	6	7
14	Szkoła Podstawowa w Zespole Szkół w Kaletniku	25,7	25	-3,4%	-4,0%	3,1%	6,2%	5	4	4	7	5
15	Szkoła Podstawowa w Karasiewie	25,7	7	-3,4%	-4,0%	3,1%	-6,1%	5	7	5	7	7
16	Szkoła Podstawowa w Poddubówku	25,2	11	-5,3%	-5,9%	1,1%	-9,7%	4	5	4	6	5
17	Szkoła Podstawowa w Raczkach	24,5	58	-7,9%	-8,5%	-1,7%	1,2%	4	5	4	6	5
18	Szkoła Podstawowa w Kuriankach	24,1	7	-9,4%	-10,0%	-3,3%	-0,5%	3	6	2	8	8
19	Szkoła Podstawowa w Słobódce	24,1	26	-9,4%	-10,0%	-3,3%	-0,4%	3	6	5	4	4
20	Szkoła Podstawowa w Jeleniewie	24,0	36	-9,8%	-10,4%	-3,7%	-3,8%	3	4	4	5	6
21	Szkoła Podstawowa w Wierciochach	23,7	3	-10,9%	-11,5%	-4,9%	-2,1%	3	6	2	3	9
22	Szkoła Podstawowa w Nowej Wsi	23,5	11	-11,7%	-12,2%	-5,7%	-15,8%	3	6	4	5	5
23	Szkoła Podstawowa w Oklinach	23,3	4	-12,4%	-13,0%	-6,5%	-11,2%	3	5	4	2	4
24	Szkoła Podstawowa w Jasionowie	23,0	15	-13,5%	-14,1%	-7,7%	-4,9%	3	6	4	3	4
25	Szkoła Podstawowa w Zespole Szkół w Filipowie	22,7	67	-14,7%	-15,2%	-8,9%	0,0%	3	4	2	2	3
26	Szkoła Podstawowa w Zespole Szkół Ogólnokształcących w Przerośli	21,1	38	-20,7%	-21,2%	-15,4%	-6,9%	2	4	4	4	5
27	Szkoła Podstawowa w Żubryнку	19,6	7	-26,3%	-26,8%	-21,4%	-19,0%	1	4	4	5	2
28	Szkoła Podstawowa w Becejlach	19,3	9	-27,4%	-27,9%	-22,6%	-20,2%	1	7	7	7	8

Suwałki

Średnie wyniki szkół na ucznia a liczba zdających sprawdzian w szkole - dla m. Suwałki



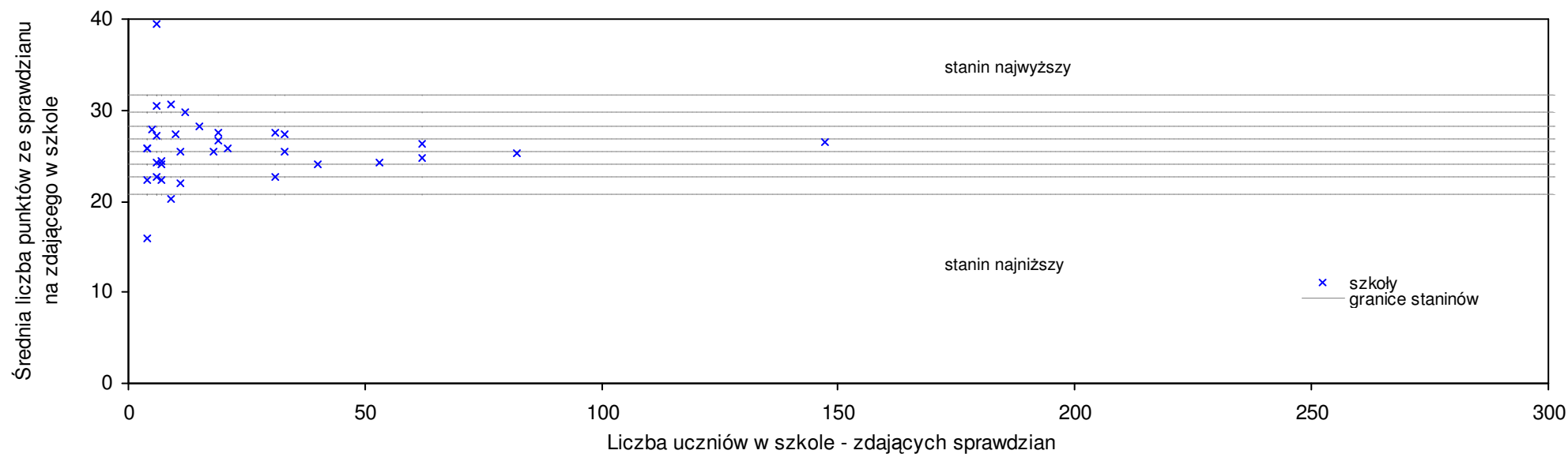
Wyniki ze sprawdzianu końcowego w szkołach podstawowych województwa podlaskiego - za rok 2007

SPo: 27,3 SWo: 26,8 P|Wo: 1,9% SKo: 26,6 P|Kh: 2,6%

Nazwa szkoły	Dane ze sprawdzianu końcowego za rok 2007						Staniny szkół wg lat				
	SSo	LZ	S Ko	S Wo	S Po	S Go	07	06	05	04	03
1 Szkoła Podstawowa nr 11 z Oddziałami Integracyjnymi w Suwałkach	30,8	127	15,8%	15,0%	12,9%	12,9%	8	8	7	8	7
2 Szkoła Podstawowa nr 5 w Suwałkach	28,1	141	5,6%	4,9%	3,0%	3,0%	6	5	6	5	5
3 Szkoła Podstawowa nr 6 im. Aleksandry Kujalowicz w Suwałkach	27,5	132	3,4%	2,7%	0,8%	0,8%	6	6	5	6	6
4 Szkoła Podstawowa nr 10 z Oddziałami Integracyjnymi w Suwałkach	27,4	92	3,0%	2,3%	0,4%	0,4%	6	6	6	5	7
5 Szkoła Podstawowa nr 2 im. Aleksandry Piłsudskiej w Suwałkach	26,6	131	0,0%	-0,7%	-2,5%	-2,5%	5	4	7	4	5
6 Szkoła Podstawowa nr 4 w Suwałkach	26,4	119	-0,8%	-1,4%	-3,2%	-3,2%	5	4	5	5	5
7 Szkoła Podstawowa nr 7 w Suwałkach	25,4	137	-4,5%	-5,2%	-6,9%	-6,9%	4	4	5	6	5
8 Szkoła Podstawowa nr 9 w Suwałkach	25,4	82	-4,5%	-5,2%	-6,9%	-6,9%	4	3	5	3	4

pow. wysokomazowiecki

Średnie wyniki szkół na ucznia a liczba zdających sprawdzian w szkole - dla pow. wysokomazowieckiego



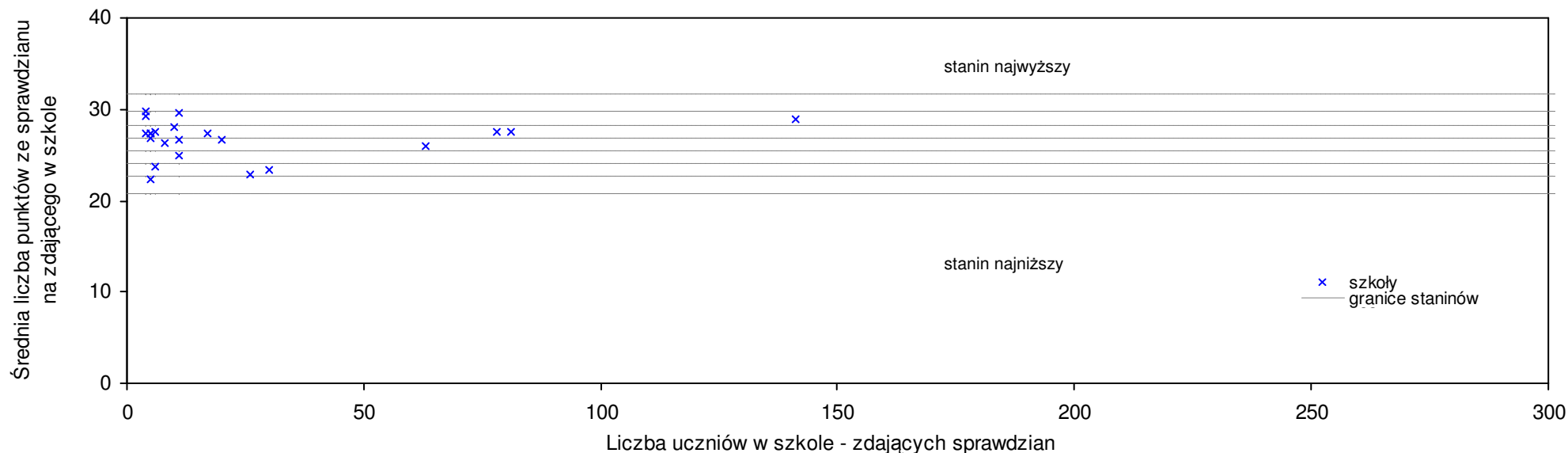
SPo: 25,8 SWo: 26,8 P|Wo: -3,8% SKo: 26,6 P|Kh: -3,2%

Wyniki ze sprawdzianu końcowego w szkołach podstawowych województwa podlaskiego - za rok 2007

Nazwa szkoły	Dane ze sprawdzianu końcowego za rok 2007						Staniny szkół wg lat				
	SSo	LZ	S Ko	S Wo	S Po	S Go	07	06	05	04	03
1 Szkoła Podstawowa w Starym Radziszewie	39,5	6	48,5%	47,5%	53,3%	49,6%	9	7	9	9	7
2 Szkoła Podstawowa w Stypułkach Świętuchach	30,6	9	15,0%	14,3%	18,8%	27,0%	8	5	5	5	9
3 Szkoła Podstawowa w Łempicach	30,5	6	14,7%	13,9%	18,4%	15,5%	8	7	8	9	7
4 Szkoła Podstawowa w Wojnach Krupach	29,8	12	12,0%	11,3%	15,7%	14,7%	8	6	7	7	3
5 Szkoła Podstawowa w Dąbrowce Kościelnej	28,3	15	6,4%	5,7%	9,9%	8,9%	7	5	4	8	2
6 Szkoła Podstawowa w Dąbrowie Moczydłach	27,8	5	4,5%	3,8%	7,9%	7,0%	6	3	8	5	2
7 Szkoła Podstawowa w Bruszewie	27,6	19	3,8%	3,1%	7,1%	11,0%	6	4	5	7	5
8 Szkoła Podstawowa im. Jana Pawła II w Zespole Szkół w Jabłoni Kościelnej	27,5	31	3,4%	2,7%	6,8%	2,3%	6	7	7	7	6
9 Szkoła Podstawowa w Nowych Piekutach	27,4	33	3,0%	2,3%	6,4%	1,9%	6	5	3	7	4
10 Szkoła Podstawowa w Świętku Wielkim	27,4	10	3,0%	2,3%	6,4%	5,7%	6	8	6	4	7
11 Szkoła Podstawowa w Kalinowie Czosnowie	27,2	6	2,3%	1,6%	5,6%	4,9%	6	7	3	6	7
12 Szkoła Podstawowa w Wyszonkach Kościelnych	26,7	19	0,4%	-0,3%	3,6%	8,7%	5	5	5	5	3
13 Szkoła Podstawowa nr 1 im. Tadeusza Kościuszki w Wysokiem Mazowieckiem	26,5	147	-0,4%	-1,0%	2,9%	0,0%	5	4	4	5	6
14 Szkoła Podstawowa im. Szarych Szeregów w Czyżewie	26,3	62	-1,1%	-1,8%	2,1%	1,0%	5	3	3	6	5
15 Szkoła Podstawowa w Dąbrowie Dzieńcieli	25,8	4	-3,0%	-3,7%	0,2%	-0,5%	5	6	5	4	4
16 Szkoła Podstawowa w Wylinach Rusi	25,8	4	-3,0%	-3,7%	0,2%	-0,7%	5	5	4	1	6
17 Szkoła Podstawowa w Jabłonce Kościelnej	25,8	21	-3,0%	-3,7%	0,2%	-0,5%	5	5	4	6	3
18 Szkoła Podstawowa w Dąbrowie Wielkiej	25,5	11	-4,1%	-4,8%	-1,0%	-2,0%	5	5	7	6	5
19 Szkoła Podstawowa w Rosochatem Kościelnym	25,4	18	-4,5%	-5,2%	-1,4%	-2,4%	4	5	3	3	4
20 Szkoła Podstawowa w Klukowie	25,4	33	-4,5%	-5,2%	-1,4%	3,4%	4	4	3	3	3
21 Szkoła Podstawowa w Ciechanowcu	25,3	82	-4,9%	-5,5%	-1,8%	-4,2%	4	4	5	6	6
22 Szkoła Podstawowa im. Adama Mickiewicza w Sokolach	24,7	62	-7,1%	-7,8%	-4,1%	-0,7%	4	4	5	3	6
23 Szkoła Podstawowa w Kostrach Noskach	24,4	7	-8,3%	-8,9%	-5,3%	-9,3%	4	7	2	1	3
24 Szkoła Podstawowa w Szepietowie	24,3	53	-8,6%	-9,3%	-5,7%	-6,5%	4	5	5	6	7
25 Publiczna Szkoła Podstawowa w Kocach Schabach	24,3	6	-8,6%	-9,3%	-5,7%	-8,0%	4	3	6	4	6
26 Szkoła Podstawowa w Zespole Szkół w Kuleszach Kościelnych	24,1	40	-9,4%	-10,0%	-6,4%	0,0%	3	2	3	5	4
27 Niepubliczna Szkoła Podstawowa w Nowuch Raciborach	24,0	7	-9,8%	-10,4%	-6,8%	-3,5%	3	5	3	5	7
28 Szkoła Podstawowa w Gołaszach Puszczy	22,7	6	-14,7%	-15,2%	-11,9%	-12,4%	3	4	3	5	2
29 Szkoła Podstawowa im. Piotra Skargi w Kobylinie Borzymach	22,6	31	-15,0%	-15,6%	-12,3%	-6,2%	2	3	2	4	4
30 Szkoła Podstawowa we Wnorach Kuzelach	22,4	7	-15,8%	-16,4%	-13,0%	-7,1%	2	4	7	3	1
31 Publiczna Szkoła Podstawowa w Hodyszewie	22,3	4	-16,2%	-16,7%	-13,4%	-17,1%	2	6	1	5	7
32 Szkoła Podstawowa w Kuczynie	22,0	11	-17,3%	-17,8%	-14,6%	-10,5%	2	3	4	7	8
33 Szkoła Podstawowa w Łuniewie Małym	20,2	9	-24,1%	-24,6%	-21,6%	-17,8%	1	2	4	5	9
34 Szkoła Podstawowa w Kowalewsczyźnie	16,0	4	-39,8%	-40,3%	-37,9%	-35,7%	1	5	4	7	6

pow. zambrowski

Średnie wyniki szkół na ucznia a liczba zdających sprawdzian w szkole - dla pow. zambrowskiego



S|Po: 27,1 S|Wo: 26,8 P|Wo: 1,3% S|Ko: 26,6 P|Kh: 2,0%

Nazwa szkoły	Dane ze sprawdzianu końcowego za rok 2007						Staniny szkół wg lat				
	SSo	LZ	S Ko	S Wo	S Po	S Go	07	06	05	04	03
1 Publiczna Szkoła Podstawowa w Szczodrach	29,8	4	12,0%	11,3%	9,8%	6,9%	8	7	8	6	5
2 Szkoła Podstawowa w Kołomyi	29,6	11	11,3%	10,5%	9,1%	12,8%	7	2	2	3	6
3 Publiczna Szkoła Podstawowa w Paproci Dużej	29,3	4	10,2%	9,4%	8,0%	17,6%	7	4	1	3	8
4 Szkoła Podstawowa nr 4 im. Władysława Broniewskiego w Zambrowie	29,0	141	9,0%	8,3%	6,9%	2,7%	7	5	5	6	6
5 Szkoła Podstawowa w Zaniach Leśnicy	28,1	10	5,6%	4,9%	3,6%	0,8%	6	8	7	8	9
6 Szkoła Podstawowa nr 5 w Zambrowie	27,6	81	3,8%	3,1%	1,7%	-2,2%	6	5	5	7	6
7 Szkoła Podstawowa nr 3 w Zambrowie	27,5	78	3,4%	2,7%	1,4%	-2,6%	6	6	3	6	5
8 Szkoła Podstawowa w Wiśniewie	27,5	6	3,4%	2,7%	1,4%	9,3%	6	9	7	8	5
9 Szkoła Podstawowa w Pęchratce	27,4	5	3,0%	2,3%	1,0%	10,0%	6	5	3	6	7
10 Publiczna Szkoła Podstawowa w Łętownicy	27,4	5	3,0%	2,3%	1,0%	10,0%	6	9	8	2	7
11 Szkoła Podstawowa w Zespole Szkół w Kołakach Kościelnych	27,3	17	2,6%	1,9%	0,6%	-2,1%	6	3	6	4	4
12 Szkoła Podstawowa w Starym Skarżynie	27,3	4	2,6%	1,9%	0,6%	8,5%	6	7	8	7	7

Wyniki ze sprawdzianu końcowego w szkołach podstawowych województwa podlaskiego - za rok 2007

13	Szkoła Podstawowa w Starym Laskowcu	26,8	5	0,8%	0,1%	-1,2%	6,6%	5	8	8	9	9
14	Szkoła Podstawowa w Srebrnej	26,6	11	0,0%	-0,7%	-2,0%	6,8%	5	6	7	7	6
15	Szkoła Podstawowa w Starym Zakrzewie	26,6	20	0,0%	-0,7%	-2,0%	5,8%	5	6	6	3	9
16	Szkoła Podstawowa w Przeździecko-Mroczkach	26,4	8	-0,8%	-1,4%	-2,7%	5,0%	5	5	5	8	5
17	Szkoła Podstawowa w Rutkach	25,9	63	-2,6%	-3,3%	-4,5%	-1,3%	5	3	3	3	5
18	Szkoła Podstawowa im. kpt. Władysława Raginisa w Grądach Woniecko	24,9	11	-6,4%	-7,0%	-8,2%	-5,1%	4	4	4	5	4
19	Szkoła Podstawowa w Porytem-Jabłoni	23,7	6	-10,9%	-11,5%	-12,6%	-5,8%	3	1	7	9	7
20	Szkoła Podstawowa w Szumowie	23,3	30	-12,4%	-13,0%	-14,1%	-6,5%	3	5	4	5	5
21	Szkoła Podstawowa w Osowcu	22,8	26	-14,3%	-14,9%	-16,0%	-9,3%	3	7	4	5	4
22	Szkoła Podstawowa w Ostrożnem	22,4	5	-15,8%	-16,4%	-17,4%	-10,1%	2	1	1	1	6

Wyniki ze sprawdzianu końcowego w szkołach podstawowych województwa podlaskiego - za rok 2007

Nazwa szkoły	SSo	LZ	Staniny szkół wg lat					Powiat
			07	06	05	04	03	
1 Szkoła Podstawowa w Starym Radziszewie	39,5	6	9	7	9	9	7	wysokomazowiecki
2 Społeczna Szkoła Podstawowa nr 1 Społecznego Towarzystwa Oświatowego w Białymstoku	36,8	16	9	9	9	9	9	Białystok
3 Społeczna Szkoła Podstawowa nr 4 Podlaskiego Towarzystwa Oświatowego w Białymstoku	35,4	14	9	9	9	8	9	Białystok
4 Szkoła Podstawowa w Bartnikach	34,5	2	9	5	3	7	6	augustowski
5 Szkoła Podstawowa w Drozdowie	34,5	15	9	7	7	6	4	łomżyński
6 Szkoła Podstawowa w Janowszczyźnie	34,3	4	9	8	2	8	6	sokólski
7 Szkoła Podstawowa w Fastach	34,2	5	9	9				białostocki
8 PRYWATNA SZKOŁA PODSTAWOWA NR 8 - Białystok	34,1	8	9		9	9	8	Białystok
9 Społeczna Szkoła Podstawowa nr 2 Społecznego Towarzystwa Oświatowego w Białymstoku	33,9	16	9	9	9	9	9	Białystok
10 Katolicka Szkoła Podstawowa im. ks. Franciszka Błachnickiego w Białymstoku	33,9	13	9	9	8	8	9	Białystok
11 Prywatna Szkoła Podstawowa nr 1 w Białymstoku	33,8	13	9	9	9	9	8	Białystok
12 Szkoła Podstawowa w Pogorzalkach	32,5	8	9	7	5	6	8	białostocki
13 Szkoła Podstawowa w Płocicznie-Tartak	32,4	11	9	5	6	6	4	suwalski
14 Szkoła Podstawowa w Daniłowcach	32,0	2	9	5	3	6	2	sejneński
15 Szkoła Podstawowa w Rogienicach Wielkich	32,0	10	9	7	4	8	7	kolneński
16 Szkoła Podstawowa w Starym Folwarku	31,9	10	9	8	8	9	7	suwalski
17 Szkoła Podstawowa w Orzeszkowie	31,6	7	8	4	4	4	8	hajnowski
18 Szkoła Podstawowa nr 1 im. Juliusza Słowackiego w Zespole Szkół Ogólnokształcących Mistrzostwa Sportowego w Białymstoku	31,4	85	8	8	8	9	8	Białystok
19 Szkoła Podstawowa w Rybołach	31,3	3	8	4	3	5	7	białostocki
20 Szkoła Podstawowa nr 43 w Białymstoku	31,3	84	8	9	8	9	8	Białystok
21 Szkoła Podstawowa nr 37 w Białymstoku	31,2	102	8	7	8	8	7	Białystok
22 Publiczna Szkoła Podstawowa w Mieczach	31,2	6	8	6	8			grajewski
23 Szkoła Podstawowa w Nowej Wsi	31,2	6	8	9	6	7	4	moniecki
24 Szkoła Podstawowa Sióstr Misjonarek Św. Rodziny im. bł. Bolesławy Lament w Białymstoku	31,2	33	8	9				Białystok
25 Szkoła Podstawowa w Chrańkach	31,0	4	8	5	6	7	4	białostocki
26 Szkoła Podstawowa w Zdrębach	31,0	2	8	2	5	7	5	suwalski
27 Prywatna Szkoła Podstawowa nr 6 w Białymstoku	30,9	10	8	8	8	9	9	Białystok
28 Szkoła Podstawowa nr 11 z Oddziałami Integracyjnymi w Suwałkach	30,8	127	8	8	7	8	7	Suwałki
29 Szkoła Podstawowa nr 29 w Białymstoku	30,8	68	8	6	7	6	7	Białystok
30 Szkoła Podstawowa w Starym Bożejewie	30,8	5	8	5		5	6	łomżyński
31 Szkoła Podstawowa nr 7 w Łomży	30,6	162	8	8	7	8	8	Łomża
32 Szkoła Podstawowa w Stypułkach Świętuchach	30,6	9	8	5	5	5	9	wysokomazowiecki
33 Szkoła Podstawowa w Łempicach	30,5	6	8	7	8	9	7	wysokomazowiecki
34 Szkoła Podstawowa w Jatwiezi Dużej	30,5	8	8	8	7	6	7	sokólski
35 Szkoła Podstawowa im. mjr Henryka Dobrzańskiego "Hubala" w Kolnicy	30,3	6	8	6	5	4	5	augustowski
36 Szkoła Podstawowa nr 6 w Białymstoku	30,2	94	8	8	8	8	8	Białystok

Wyniki ze sprawdzianu końcowego w szkołach podstawowych województwa podlaskiego - za rok 2007

37	Szkoła Podstawowa w Puchałach	30,0	3	8	1	2	3	4	łomżyński
38	Szkoła Podstawowa nr 2 im. ks. Jana Twardowskiego w Białymstoku	30,0	95	8	7	7	7	7	Białystok
39	Społeczna Szkoła Podstawowa nr 3 Białostockiego Towarzystwa Oświatowego w Białymstoku	30,0	11	8	8		8	9	Białystok
40	Szkoła Podstawowa nr 7 w Białymstoku	29,8	35	8	6	7	6	6	Białystok
41	Szkoła Podstawowa w Daniłowie Dużym	29,8	4	8	8	6	6	9	białostocki
42	Szkoła Podstawowa w Wojnach Krupach	29,8	12	8	6	7	7	3	wysokomazowiecki
43	Publiczna Szkoła Podstawowa w Szczodrachach	29,8	4	8	7	8	6	5	zambrowski
44	Szkoła Podstawowa im. Marszałka Józefa Piłsudskiego w Kruszewie	29,7	6	7	6	9	6	8	białostocki
45	Społeczna Szkoła Podstawowa Społecznego Towarzystwa Oświatowego w Augustowie	29,7	12	7	8	9	7	9	augustowski
46	Szkoła Podstawowa w Nurcu Stacji	29,7	55	7	6	7	5	6	siemiatycki
47	Szkoła Podstawowa w Barszczewie	29,6	8	7	6	8	7	7	białostocki
48	Publiczna Szkoła Podstawowa w Reszkowcach	29,6	8	7	5		5	6	sokólski
49	Szkoła Podstawowa w Kołomyi	29,6	11	7	2	2	3	6	zambrowski
50	Szkoła Podstawowa im. Zygmunta Augusta w Tajnie Starym	29,5	8	7	6	6	4	4	augustowski
51	Szkoła Podstawowa nr 49 w Białymstoku	29,5	174	7	6	8	7	7	Białystok
52	Szkoła Podstawowa nr 32 w Białymstoku	29,5	176	7	6	7	7	6	Białystok
53	Szkoła Podstawowa w Niewodnicy Kościelnej	29,5	13	7	8	7	5	7	białostocki
54	Szkoła Podstawowa w Płaskiej	29,5	22	7	6	8	5	7	augustowski
55	Szkoła Podstawowa w Goniądzu	29,5	36	7	7	8	7	8	moniecki
56	Szkoła Podstawowa w Obrubnikach	29,4	19	7	7	5	3	4	białostocki
57	Szkoła Podstawowa w Zespole Szkół w Juchnowcu Górnym	29,4	45	7	4	3	5	5	białostocki
58	Szkoła Podstawowa nr 10 w Łomży	29,4	198	7	7	7	7	7	Łomża
59	Szkoła Podstawowa nr 47 w Białymstoku	29,4	190	7	7	7	8	7	Białystok
60	Szkoła Podstawowa w Zespole Szkół im. Jana Pawła II w Kleosinie	29,4	78	7	7	8	8	7	białostocki
61	Szkoła Podstawowa nr 26 w Białymstoku	29,3	101	7	8	7	9	8	Białystok
62	Szkoła Podstawowa w Jarnutach	29,3	15	7	5	6	7	5	łomżyński
63	Szkoła Podstawowa nr 50 w Białymstoku	29,3	165	7	6	7	6	5	Białystok
64	Publiczna Szkoła Podstawowa w Paproci Dużej	29,3	4	7	4	1	3	8	zambrowski
65	Szkoła Podstawowa w Bachanowie	29,3	4	7	1	1	4	1	suwalski
66	Szkoła Podstawowa nr 5 im. Władysława Broniewskiego w Białymstoku	29,2	92	7	8	7	7	6	Białystok
67	Szkoła Podstawowa nr 44 w Białymstoku	29,1	145	7	6	7	8	6	Białystok
68	Szkoła Podstawowa w Brzozowie Starym	29,1	10	7	3	5	8	9	białostocki
69	Szkoła Podstawowa w Szymkach	29,1	10	7	6	4	6	6	białostocki
70	Szkoła Podstawowa w Kędziorowie	29,0	7	7	6	4	7	7	grajewski
71	Szkoła Podstawowa nr 4 im. Władysława Broniewskiego w Zambrowie	29,0	141	7	5	5	6	6	zambrowski
72	Szkoła Podstawowa w Siemichoczach	28,9	11	7	4	4	6	6	siemiatycki
73	Szkoła Podstawowa nr 8 w Białymstoku	28,9	70	7	7	5	6	6	Białystok
74	Szkoła Podstawowa w Bokinach	28,9	7	7	9	8	6	7	białostocki
75	Szkoła Podstawowa w Kamiennej Nowej	28,8	6	7	8	7	7	8	sokólski

Wyniki ze sprawdzianu końcowego w szkołach podstawowych województwa podlaskiego - za rok 2007

76	Szkoła Podstawowa w Radulach	28,8	20	7	6	4	7	8	białostocki
77	Szkoła Podstawowa nr 19 w Białymstoku	28,8	170	7	7	8	7	6	Białystok
78	Szkoła Podstawowa w Borkowie	28,8	13	7	4	5	7	5	kolneński
79	Szkoła Podstawowa nr 3 w Bielsku Podlaskim	28,7	89	7	7	8	7	8	bielski
80	Szkoła Podstawowa nr 14 im. Kazimierza Pułaskiego w Białymstoku	28,7	69	7	7	8	7	6	Białystok
81	Szkoła Podstawowa w Gruszkach	28,7	10	7	6	3	8	8	augustowski
82	Szkoła Podstawowa w Geniuszach	28,7	10	7	6	8	5	4	sokólski
83	Szkoła Podstawowa nr 45 w Zespole Szkół Integracyjnych nr 1 im. Jana Pawła II w Białymstoku	28,6	133	7	8	7	7	7	Białystok
84	Szkoła Podstawowa nr 5 w Łomży	28,6	114	7	6	7	7	7	Łomża
85	Szkoła Podstawowa nr 3 im. Adama Mickiewicza w Białymstoku	28,5	40	7	7	8	6	6	Białystok
86	Szkoła Podstawowa w Szczepankowie	28,5	13	7	8	5	6	4	łomżyński
87	Szkoła Podstawowa w Sejnach	28,5	99	7	6	5	5	5	sejneński
88	Szkoła Podstawowa nr 6 w Hajnówce	28,5	85	7	6	6	6	5	hajnowski
89	Szkoła Podstawowa nr 4 w Łomży	28,4	84	7	6	4	5	5	Łomża
90	Szkoła Podstawowa im. Karola Brzostowskiego w Zespole Szkół Samorządowych w Sztablinie	28,4	39	7	6	5	6	7	augustowski
91	Szkoła Podstawowa w Rutkach	28,4	8	7	5	3	5	6	augustowski
92	Szkoła Podstawowa w Zespole Szkół im. Armii Krajowej w Brańsku	28,3	56	7	5	4	7	6	bielski
93	Szkoła Podstawowa w Klimówce	28,3	6	7	5	3	6	3	sokólski
94	Szkoła Podstawowa w Dąbrówce Kościelnej	28,3	15	7	5	4	8	2	wysokomazowiecki
95	Szkoła Podstawowa im. Hugona Kołłątaja w Uhowie	28,2	14	6	6	8	4	5	białostocki
96	Szkoła Podstawowa w Gulbieniskach	28,2	5	6	3	8	9	5	suwalski
97	Szkoła Podstawowa im. Bohaterów Monte Cassino w Zespole Szkolno-Przedszkolnym w Jasionówce	28,2	36	6	6	4	6	6	moniecki
98	Szkoła Podstawowa nr 3 z Oddziałami Integracyjnymi i Oddziałami Sportowymi w Zespole Szkół Samorządowych im. 1 Pułku Ułanów Krechowieckich w Augustowie	28,2	182	6	7	7	6	6	augustowski
99	Szkoła Podstawowa w Krynickich	28,2	6	6	4	7	8	8	białostocki
100	Szkoła Podstawowa w Sobolewie	28,1	23	6	3	5	3	4	białostocki
101	Szkoła Podstawowa nr 34 w Białymstoku	28,1	91	6	7	7	7	7	Białystok
102	Szkoła Podstawowa w Zbójnej	28,1	29	6	4	4	6	5	łomżyński
103	Szkoła Podstawowa nr 5 w Suwałkach	28,1	141	6	5	6	5	5	Suwałki
104	Szkoła Podstawowa w Zaniach Leśnicy	28,1	10	6	8	7	8	9	zambrowski
105	Szkoła Podstawowa nr 9 w Łomży	28,1	174	6	8	6	7	6	Łomża
106	Niepubliczna Szkoła Podstawowa im. Jana Kobylańskiego w Rudzie	28,0	5	6	3	6	6	6	moniecki
107	Szkoła Podstawowa w Maćkowej Rudzie	28,0	4	6	5	7	2	4	sejneński
108	Szkoła Podstawowa nr 2 w Augustowie	28,0	119	6	5	6	5	6	augustowski
109	Szkoła Podstawowa nr 28 w Białymstoku	28,0	82	6	7	7	7	7	Białystok
110	Szkoła Podstawowa w Downarach	28,0	11	6	3	3	5	2	moniecki
111	Szkoła Podstawowa nr 2 z Oddziałami Integracyjnymi w Sokółce	27,9	85	6	6	7	7	6	sokólski
112	Szkoła Podstawowa nr 1 w Sokółce	27,9	141	6	7	7	7	7	sokólski
113	Szkoła Podstawowa w Łabętniku	27,9	8	6	6	4	5	7	augustowski
114	Szkoła Podstawowa w Dąbrowie Moczydłach	27,8	5	6	3	8	5	2	wysokomazowiecki

Wyniki ze sprawdzianu końcowego w szkołach podstawowych województwa podlaskiego - za rok 2007

115	Szkoła Podstawowa nr 1 w Łapach	27,8	86	6	6	6	6	7	białostocki
116	Szkoła Podstawowa we Wronowie	27,8	5	6	3	4	4	3	suwalski
117	Szkoła Podstawowa w Ksebkach	27,8	9	6	4	7	7	7	kolneński
118	Szkoła Podstawowa w Czaczkach Małych	27,8	6	6	5	6	8	8	białostocki
119	Szkoła Podstawowa w Turośni Dolnej	27,8	11	6	5	5	8	6	białostocki
120	Szkoła Podstawowa w Świrydach	27,7	12	6	3	3	4	2	bielski
121	Szkoła Podstawowa nr 3 w Zespole Szkół z Oddziałami Integracyjnymi im. Jana Pawła II w Siemiatyczach	27,7	113	6	5	6	6	6	siemiatycki
122	Szkoła Podstawowa im. Króla Zygmunta Augusta w Wasilkowie	27,7	126	6	6	6	6	6	białostocki
123	Szkoła Podstawowa nr 31 w Białymstoku	27,7	31	6	6	6	5	7	Białystok
124	Szkoła Podstawowa im. kpt. Władysława Raginisa w Piątnicy Poduchownej	27,6	48	6	7	6	8	7	łomżyński
125	Szkoła Podstawowa w Bruszewie	27,6	19	6	4	5	7	5	wysokomazowiecki
126	Szkoła Podstawowa nr 5 w Zambrowie	27,6	81	6	5	5	7	6	zambrowski
127	Szkoła Podstawowa w Białousach	27,6	14	6	6	6	6	8	sokólski
128	Szkoła Podstawowa w Konopkach Monetach	27,6	7	6	6	7	7	6	kolneński
129	Szkoła Podstawowa nr 6 im. Aleksandry Kujalowicz w Suwałkach	27,5	132	6	6	5	6	6	Suwałki
130	Szkoła Podstawowa im. Jana Pawła II w Zespole Szkół w Jabłoni Kościelnej	27,5	31	6	7	7	7	6	wysokomazowiecki
131	Szkoła Podstawowa nr 3 w Zambrowie	27,5	78	6	6	3	6	5	zambrowski
132	Szkoła Podstawowa nr 2 im. Adama Mickiewicza w Grajewie	27,5	124	6	6	5	6	5	grajewski
133	Szkoła Podstawowa w Rutkach	27,5	14	6	8	2	4	8	łomżyński
134	Szkoła Podstawowa w Bogdankach	27,5	6	6	3	9	8	6	białostocki
135	Szkoła Podstawowa nr 52 w Białymstoku	27,5	46	6	7				Białystok
136	Szkoła Podstawowa w Bakalarzewie	27,5	37	6	4	5	7	6	suwalski
137	Szkoła Podstawowa w Wiśniewie	27,5	6	6	9	7	8	5	zambrowski
138	Szkoła Podstawowa w Nowych Piekutach	27,4	33	6	5	3	7	4	wysokomazowiecki
139	Szkoła Podstawowa w Pęczratce	27,4	5	6	5	3	6	7	zambrowski
140	Publiczna Szkoła Podstawowa w Łętownicy	27,4	5	6	9	8	2	7	zambrowski
141	Szkoła Podstawowa w Zofiówce	27,4	10	6	9	3	4	6	moniecki
142	Szkoła Podstawowa w Świętku Wielkim	27,4	10	6	8	6	4	7	wysokomazowiecki
143	Szkoła Podstawowa im. Jana Pawła II w Holonkach	27,4	15	6	3	4	6	1	bielski
144	Szkoła Podstawowa nr 10 z Oddziałami Integracyjnymi w Suwałkach	27,4	92	6	6	6	5	7	Suwałki
145	Szkoła Podstawowa w Zespole Szkół w Bargłowie Kościelnym	27,3	41	6	4	5	6	5	augustowski
146	Szkoła Podstawowa w Zespole Szkół w Kleszczelach	27,3	26	6	6	6	5	5	hajnowski
147	Szkoła Podstawowa w Starym Skarżynie	27,3	4	6	7	8	7	7	zambrowski
148	Szkoła Podstawowa nr 4 w Białymstoku	27,3	75	6	6	8	6	6	Białystok
149	Szkoła Podstawowa w Zespole Szkół w Kołakach Kościelnych	27,3	17	6	3	6	4	4	zambrowski
150	Szkoła Podstawowa im. Marszałka Józefa Piłsudskiego w Czerwonem	27,3	19	6	3	1	4	5	kolneński
151	Szkoła Podstawowa w Wierzbowie	27,3	27	6	3	4	5	4	grajewski
152	Szkoła Podstawowa w Przebrodzie	27,3	17	6	4	2	4	5	suwalski
153	Szkoła Podstawowa w Kalinowie Czosnowie	27,2	6	6	7	3	6	7	wysokomazowiecki

Wyniki ze sprawdzianu końcowego w szkołach podstawowych województwa podlaskiego - za rok 2007

154	Szkoła Podstawowa w Niecikach	27,2	6	6	8	9	9	9	grajewski
155	Szkoła Podstawowa w Sieruciowcach	27,2	13	6	5	2	3	6	sokólski
156	Szkoła Podstawowa w Majewie	27,2	19	6	6	5	5	5	sokólski
157	Szkoła Podstawowa w Harasimowiczach	27,2	9	6	2	7	7	7	sokólski
158	Szkoła Podstawowa w Karolinie	27,2	9	6	5	6	2	4	sejneński
159	Szkoła Podstawowa nr 21 w Białymstoku	27,2	116	6	6	5	5	6	Białystok
160	Szkoła Podstawowa nr 2 w Bielsku Podlaskim	27,1	61	6	7	7	6	6	bielski
161	Szkoła Podstawowa im. Henryka Sienkiewicza w Choroszczycy	27,1	101	6	5	4	5	5	białostocki
162	Szkoła Podstawowa nr 2 im. Henryka Sienkiewicza w Kolnie	27,1	67	6	5	4	4	6	kolneński
163	Szkoła Podstawowa w Sokołach	27,1	8	6	5	2	8	9	kolneński
164	Szkoła Podstawowa w Jaminach	27,1	8	6	4	3	6	7	augustowski
165	Publiczna Szkoła Podstawowa w Fornetce	27,1	9	6	6	4	8	8	suwalski
166	Szkoła Podstawowa w Dolistowie	27,1	21	6	3	5	7	7	moniecki
167	Szkoła Podstawowa nr 1 im. Księżnej Anny z Sapiehów Jabłonowskiej w Siemiatyczach	27,1	103	6	5	6	5	6	siemiatycki
168	Szkoła Podstawowa nr 5 w Bielsku Podlaskim	27,0	72	6	4	4	7	4	bielski
169	Szkoła Podstawowa w Jeglińcu	27,0	3	6	2	3	1	3	sejneński
170	Szkoła Podstawowa w Kisielnicy	26,9	17	6	4	4	7	8	łomżyński
171	Szkoła Podstawowa nr 11 w Białymstoku	26,9	84	6	6	7	6	5	Białystok
172	Szkoła Podstawowa w Jacowlanach	26,9	17	6	4	6	5	5	sokólski
173	Szkoła Podstawowa nr 51 w Białymstoku	26,9	32	6	8	7	7		Białystok
174	Szkoła Podstawowa w Złotorii	26,9	10	6	7	2	4	6	białostocki
175	Szkoła Podstawowa w Krasnowie	26,8	19	5	4	4	4	5	sejneński
176	Szkoła Podstawowa nr 3 w Mońkach	26,8	76	5	7	6	5	5	moniecki
177	Szkoła Podstawowa nr 1 im. Tadeusza Kościuszki w Kolnie	26,8	95	5	5	6	4	5	kolneński
178	Szkoła Podstawowa w Dubinach	26,8	13	5	6	4	6	3	hajnowski
179	Szkoła Podstawowa w Starym Laskowcu	26,8	5	5	8	8	9	9	zambrowski
180	Szkoła Podstawowa w Dubiczach Cerkiewnych	26,8	13	5	8	5	6	7	hajnowski
181	Szkoła Podstawowa w Porytem	26,8	16	5	3	6	5	2	kolneński
182	Szkoła Podstawowa w Załukach	26,7	6	5	6	9	9	6	białostocki
183	Szkoła Podstawowa w Wyzonkach Kościelnych	26,7	19	5	5	5	5	3	wysokomazowiecki
184	Szkoła Podstawowa w Konarzycach	26,7	11	5	5	8	6	7	łomżyński
185	Szkoła Podstawowa im. Elizy Orzeszkowej w Krynkach	26,7	44	5	6	4	4	6	sokólski
186	Szkoła Podstawowa w Kłopotach Bujnach	26,7	7	5	7	4	7	8	siemiatycki
187	Szkoła Podstawowa w Rydzewie	26,6	12	5	8	3	7	5	grajewski
188	Szkoła Podstawowa w Starym Zakrzewie	26,6	20	5	6	6	3	9	zambrowski
189	Szkoła Podstawowa nr 2 im. Aleksandry Piłsudskiej w Suwałkach	26,6	131	5	4	7	4	5	Suwałki
190	Szkoła Podstawowa w Srebrnej	26,6	11	5	6	7	7	6	zambrowski
191	Szkoła Podstawowa w Smolnikach	26,6	7	5	1		4		suwalski
192	Szkoła Podstawowa nr 3 w Hajnówce	26,6	18	5	5	7	5	3	hajnowski

Wyniki ze sprawdzianu końcowego w szkołach podstawowych województwa podlaskiego - za rok 2007

193	Szkoła Podstawowa w Rudzie	26,6	22	5	6	7	4	7	grajewski
194	Szkoła Podstawowa nr 15 w Białymstoku	26,6	95	5	4	5	5	4	Białystok
195	Szkoła Podstawowa w Wiżajnach	26,6	27	5	7	6	6	3	suwalski
196	Szkoła Podstawowa w Tołwinie	26,6	12	5	6	4	7	6	siemiatycki
197	Szkoła Podstawowa im. Rodziny Jabłońskich w Pniewie	26,6	14	5	7	7	3	2	łomżyński
198	Szkoła Podstawowa nr 4 przy Zespole Szkół im. Adama Mickiewicza w Bielsku Podlaskim	26,6	93	5	5	6	5	6	bielski
199	Szkoła Podstawowa nr 1 im. Tadeusza Kościuszki w Wysokiem Mazowieckiem	26,5	147	5	4	4	5	6	wysokomazowiecki
200	Szkoła Podstawowa w Starych Bajkach	26,5	8	5	3	3	4	5	moniecki
201	Szkoła Podstawowa w Zespole Szkół Samorządowych w Lipsku	26,5	71	5	5	5	5	5	augustowski
202	Szkoła Podstawowa w Suchowoli	26,5	55	5	4	5	5	5	sokólski
203	Szkoła Podstawowa w Berznikach	26,4	5	5	1	5	5	5	sejneński
204	Szkoła Podstawowa w Łubinie Kościelnym	26,4	21	5	5	5	5	4	bielski
205	Szkoła Podstawowa w Jaziewie	26,4	12	5	7	4	2	5	augustowski
206	Szkoła Podstawowa nr 4 w Suwałkach	26,4	119	5	4	5	5	5	Suwałki
207	Szkoła Podstawowa w Pawłówce	26,4	16	5	5	5	3	3	suwalski
208	Szkoła Podstawowa w Dobrzyjałowie	26,4	21	5	5	6	6	4	łomżyński
209	Szkoła Podstawowa nr 1 w Grajewie	26,4	50	5	5	5	7	6	grajewski
210	Szkoła Podstawowa w Przeździecko-Mroczkach	26,4	8	5	5	5	8	5	zambrowski
211	Szkoła Podstawowa w Rutce-tartak	26,3	34	5	5	7	6	7	suwalski
212	Szkoła Podstawowa w Poświętnem	26,3	38	5	6	2	5	5	białostocki
213	Szkoła Podstawowa we Wroceniu	26,3	4	5	3	5	3	4	moniecki
214	Szkoła Podstawowa w Nowej Woli	26,3	6	5	7	6	8	7	białostocki
215	Szkoła Podstawowa im. Szarych Szeregów w Czyżewie	26,3	62	5	3	3	6	5	wysokomazowiecki
216	Szkoła Podstawowa w Śniadowie	26,3	45	5	6	5	5	5	łomżyński
217	Szkoła Podstawowa przy Zespole Szkół w Milejczycach	26,3	26	5	2	5	3	2	siemiatycki
218	Szkoła Podstawowa w Dobrzyniewie Dużym	26,3	24	5	2	6	4	5	białostocki
219	Szkoła Podstawowa w Zespole Szkół w Mielniku	26,3	29	5	4	4	5	5	siemiatycki
220	Szkoła Podstawowa Pomnik Tysiąclecia Państwa Polskiego im. Marii Konopnickiej w Białaszewie	26,3	23	5	6	5	6	7	grajewski
221	Szkoła Podstawowa nr 4 w Grajewie	26,3	122	5	4	4	6	6	grajewski
222	Szkoła Podstawowa w Boguszach	26,3	12	5	6	5	5	7	sokólski
223	Szkoła Podstawowa w Kupiskach	26,2	31	5	6	4	5	7	łomżyński
224	Szkoła Podstawowa w Zawadach	26,2	23	5	4	3	2	4	białostocki
225	Szkoła Podstawowa w Zespole Szkół w Czyżach	26,2	21	5	3	7	1	1	hajnowski
226	Szkoła Podstawowa nr 6 w Augustowie	26,2	21	5	6	7	7	6	augustowski
227	Szkoła Podstawowa im. Sybiraków w Netcie	26,2	15	5	7	5	4	5	augustowski
228	Szkoła Podstawowa w Mścichach	26,2	11	5	4	3	7	4	grajewski
229	Szkoła Podstawowa nr 3 w Sokółce	26,1	48	5	4	5	7	7	sokólski
230	Szkoła Podstawowa w Białobrzegach	26,1	18	5	5	2	3	4	augustowski
231	Szkoła Podstawowa nr 2 w Mońkach	26,1	98	5	5	5	4	5	moniecki

Wyniki ze sprawdzianu końcowego w szkołach podstawowych województwa podlaskiego - za rok 2007

232	Szkoła Podstawowa im. Konstytucji 3 Maja w Zespole Szkół w Jaświłach	26,1	47	5	6	5	4	7	moniecki
233	Szkoła Podstawowa nr 20 w Zespole Szkół nr 1 im. gen. Władysława Sikorskiego w Białymstoku	26,1	63	5	6	6	8	6	Białystok
234	Szkoła Podstawowa w Nowym Aleksandrowie	26,0	21	5	6	7	7	7	białostocki
235	Szkoła Podstawowa w Nowym Dworze	26,0	20	5	6	5	7	9	sokólski
236	Publiczna Szkoła Podstawowa w Niewinie Borowym	26,0	8	5	5	7	4	7	bielski
237	Szkoła Podstawowa w Podgórzu	26,0	9	5	8	7	7	3	łomżyński
238	Szkoła Podstawowa w Nowokorninie	26,0	16	5	5	1	6	7	hajnowski
239	Szkoła Podstawowa w Wólce	26,0	9	5	2	1	6	6	sokólski
240	Szkoła Podstawowa w Ostrożanach	25,9	8	5	7	6	8	3	siemiatycki
241	Szkoła Podstawowa w Mieszkwcach Pawłowickich	25,9	9	5	5	6	9	8	sokólski
242	Szkoła Podstawowa w Rutkach	25,9	63	5	3	3	3	5	zambrowski
243	Szkoła Podstawowa w Turośni Kościelnej	25,9	32	5	4	5	6	4	białostocki
244	Publiczna Szkoła Podstawowa w Suchodolinie	25,9	9	5	8	6	8	7	sokólski
245	Szkoła Podstawowa w Czeremsze	25,8	46	5	6	7	7	7	hajnowski
246	Szkoła Podstawowa w Dąbrowie Dziecieli	25,8	4	5	6	5	4	4	wysokomazowiecki
247	Szkoła Podstawowa nr 12 w Białymstoku	25,8	53	5	6	7	6	5	Białystok
248	Szkoła Podstawowa w Zaskrozdziu	25,8	15	5	4	2	4	7	kolneński
249	Szkoła Podstawowa w Małowiczach Dolnych	25,8	10	5	4	7	8	4	sokólski
250	Szkoła Podstawowa w Sławcu	25,8	13	5	1	6	3	8	łomżyński
251	Szkoła Podstawowa w Długolecie	25,8	12	5	7	4	4	8	moniecki
252	Szkoła Podstawowa w Knyszynie	25,8	33	5	4	4	2	5	moniecki
253	Szkoła Podstawowa w Wygodzie	25,8	26	5	6	5	7	6	łomżyński
254	Szkoła Podstawowa w Wylinach Rusi	25,8	4	5	5	4	1	6	wysokomazowiecki
255	Szkoła Podstawowa w Jablonce Kościelnej	25,8	21	5	5	4	6	3	wysokomazowiecki
256	Publiczna Szkoła Podstawowa w Studziankach	25,7	12	5	8	4	4	4	białostocki
257	Szkoła Podstawowa w Klimaszewnicy	25,7	6	5		4	6	7	grajewski
258	Szkoła Podstawowa w Zespole Szkół w Kaletniku	25,7	25	5	4	4	7	5	suwalski
259	Szkoła Podstawowa im. Henryka Sienkiewicza w Rajgrodzie	25,7	41	5	6	5	5	5	grajewski
260	Szkoła Podstawowa w Żebrach	25,7	7	5	8	7	9	8	grajewski
261	Szkoła Podstawowa w Karasiewie	25,7	7	5	7	5	7	7	suwalski
262	Szkoła Podstawowa nr 2 w Łomży	25,7	86	5	6	6	7	6	Łomża
263	Szkoła Podstawowa w Nierośnie	25,6	16	5	7	7	7	3	sokólski
264	Szkoła Podstawowa im. Tadeusza Kościuszki w Zespole Szkolno-Przedszkolnym w Stawiskach	25,6	81	5	5	5	5	6	kolneński
265	Szkoła Podstawowa w Dziadkowicach	25,6	27	5	4	2	4	3	siemiatycki
266	Szkoła Podstawowa w Surałach	25,6	9	5	6	1	7	8	kolneński
267	Szkoła Podstawowa w Uśniku	25,6	9	5	4	1	7	2	łomżyński
268	Szkoła Podstawowa im. Jana Pawła II w Żarnowie Drugim	25,5	18	5	6	3	5	7	augustowski
269	Szkoła Podstawowa w Dąbrowie Wielkiej	25,5	11	5	5	7	6	5	wysokomazowiecki
270	Szkoła Podstawowa w Białowieży	25,5	21	5	1	5	2	3	hajnowski

Wyniki ze sprawdzianu końcowego w szkołach podstawowych województwa podlaskiego - za rok 2007

271	Szkoła Podstawowa nr 4 im. Marii Konopnickiej w Augustowie	25,5	59	5	4	4	5	5	augustowski
272	Szkoła Podstawowa w Janówce	25,5	20	5	8	5	5	4	augustowski
273	Szkoła Podstawowa w Woźnejwsi z siedzibą w Karczewie	25,5	6	5	6	5	4	5	grajewski
274	Szkoła Podstawowa im. Jana III Sobieskiego w Zespole Szkół w Płonce Kościelnej	25,5	31	5	4	1	5	6	białostocki
275	Szkoła Podstawowa w Rosochatem Kościelnym	25,4	18	4	5	3	3	4	wysokomazowiecki
276	Szkoła Podstawowa w Gibach	25,4	20	4	3	4	5	4	sejneński
277	Szkoła Podstawowa nr 9 w Suwałkach	25,4	82	4	3	5	3	4	Suwałki
278	Szkoła Podstawowa nr 7 w Suwałkach	25,4	137	4	4	5	6	5	Suwałki
279	Szkoła Podstawowa w Klukowie	25,4	33	4	4	3	3	3	wysokomazowiecki
280	Szkoła Podstawowa im. ks. Stefana Kardynała Wyszyńskiego w Chojewie	25,3	4	4	4	6	3	6	bielski
281	Szkoła Podstawowa w Bargłowie	25,3	6	4	7	4			augustowski
282	Szkoła Podstawowa im. Marszałka Józefa Piłsudskiego w Zespole Szkół w Drohiczyźnie	25,3	55	4	5	6	7	3	siemiatycki
283	Szkoła Podstawowa w Ciechanowcu	25,3	82	4	4	5	6	6	wysokomazowiecki
284	Szkoła Podstawowa im. Stefana Kardynała Wyszyńskiego w Jabłońskich	25,3	13	4	6	2	3	6	augustowski
285	Szkoła Podstawowa w Rakowie-Boginiach	25,3	15	4	5	2	5	5	łomżyński
286	Szkoła Podstawowa nr 16 w Białymstoku	25,2	113	4	6	6	6	5	Białystok
287	Szkoła Podstawowa w Zespole Szkół Samorządowych w Dąbrowie Białostockiej	25,2	98	4	4	4	4	7	sokólski
288	Szkoła Podstawowa w Księżynie	25,2	27	4	3	6	5	7	białostocki
289	Szkoła Podstawowa im. Batalionów Chłopskich w Janowie	25,2	51	4	5	6	8	6	sokólski
290	Szkoła Podstawowa w Poddubówku	25,2	11	4	5	4	6	5	suwalski
291	Szkoła Podstawowa w Chodorówce Nowej	25,1	20	4	3	8	6	6	sokólski
292	Szkoła Podstawowa im. Władysława Broniewskiego w Szczuczynie	25,1	68	4	3	5	6	8	grajewski
293	Szkoła Podstawowa im. Leonarda Prystroma w Tolczach	25,1	15	4	7	7	6	7	białostocki
294	Szkoła Podstawowa w Michałowie	25,1	52	4	4	6	4	5	białostocki
295	Szkoła Podstawowa nr 2 w Czarnej Białostockiej	25,1	128	4	3	4	4	5	białostocki
296	Szkoła Podstawowa w Starej Kamionce	25,1	15	4	5	5	5	7	sokólski
297	Szkoła Podstawowa w Bzurach	25,0	8	4	8	1	7	4	grajewski
298	Szkoła Podstawowa w Zespole Szkolno-Przedszkolnym w Zabłudowie	25,0	54	4	2	5	5	6	białostocki
299	Szkoła Podstawowa nr 40 w Białymstoku	25,0	2	4		3	5	3	Białystok
300	Szkoła Podstawowa nr 2 w Łapach	24,9	77	4	5	4	4	7	białostocki
301	Szkoła Podstawowa w Ławsku	24,9	7	4	1	3	4	7	grajewski
302	Szkoła Podstawowa im. kpt. Władysława Raginisa w Grądach Woniecko	24,9	11	4	4	4	5	4	zambrowski
303	Sportowa Szkoła Podstawowa w Supraślu	24,9	86	4	4	5	5	4	białostocki
304	Szkoła Podstawowa w Lachowie	24,9	30	4	7	6	5	2	kolneński
305	Szkoła Podstawowa w Mikicynie	24,8	6	4	1	1	1	1	moniecki
306	Szkoła Podstawowa w Rogowie	24,8	13	4	6	2	9	6	białostocki
307	Szkoła Podstawowa w Nadborach	24,8	9	4	7	9	9	9	łomżyński
308	Szkoła Podstawowa w Trzciannem	24,8	36	4	4	4	4	5	moniecki
309	Szkoła Podstawowa nr 2 w Hajnówce	24,8	60	4	5	5	5	5	hajnowski

Wyniki ze sprawdzianu końcowego w szkołach podstawowych województwa podlaskiego - za rok 2007

310	Szkoła Podstawowa nr 3 im. Marii Konopnickiej w Zespole Szkół w Łapach	24,7	20	4	5	3	6	8	białostocki
311	Szkoła Podstawowa im. Henryka Sienkiewicza w Wąsoszu	24,7	22	4	3	1	4	5	grajewski
312	Szkoła Podstawowa w Słuczu	24,7	17	4	1	5	5	2	grajewski
313	Szkoła Podstawowa im. Adama Mickiewicza w Sokolach	24,7	62	4	4	5	3	6	wysokomazowiecki
314	Szkoła Podstawowa w Suraziu	24,7	22	4	4	2	8	4	białostocki
315	Szkoła Podstawowa w Nowince	24,7	21	4	5	4	6	3	augustowski
316	Szkoła Podstawowa w Chłudniach	24,6	11	4	6	4	8	6	kolneński
317	Szkoła Podstawowa w Krasnymborze	24,6	25	4	1	1	4	3	augustowski
318	Szkoła Podstawowa w Zespole Szkół w Rudce	24,6	27	4	4	5	5	5	bielski
319	Szkoła Podstawowa w Raczkach	24,5	58	4	5	4	6	5	suwalski
320	Szkoła Podstawowa w Jedwabnem	24,5	45	4	4	3	3	4	łomżyński
321	Szkoła Podstawowa w Niedźwiadnej	24,5	16	4	3	3	6	6	grajewski
322	Szkoła Podstawowa w Orlikowie	24,5	2	4	3	1	5	4	łomżyński
323	Szkoła Podstawowa w Nowogrodzie	24,5	57	4	5	5	5	6	łomżyński
324	Szkoła Podstawowa w Sidrze	24,5	31	4	5	5	5	4	sokólski
325	Szkoła Podstawowa w Łasze	24,5	8	4	2	3	3	6	kolneński
326	Szkoła Podstawowa w Radziłowie	24,5	37	4	3	8	4	4	grajewski
327	Szkoła Podstawowa w Czartajewie	24,5	32	4	6	4	6	6	siemiatycki
328	Szkoła Podstawowa w Miastkowie	24,4	62	4	5	3	5	4	łomżyński
329	Szkoła Podstawowa w Kostrach Noskach	24,4	7	4	7	2	1	3	wysokomazowiecki
330	Szkoła Podstawowa w Konopkach Chudych	24,4	7	4	1	4	7	5	łomżyński
331	Szkoła Podstawowa w Kuźnicy	24,3	42	4	7	6	6	5	sokólski
332	Publiczna Szkoła Podstawowa w Kocach Schabach	24,3	6	4	3	6	4	6	wysokomazowiecki
333	Szkoła Podstawowa im. Partyzantów Braci Michała i Aleksandra Chrzanowskich w Gródku	24,3	53	4	4	3	5	5	białostocki
334	Szkoła Podstawowa w Szepietowie	24,3	53	4	5	5	6	7	wysokomazowiecki
335	Szkoła Podstawowa w Rydzewie	24,3	20	4	4	4	4	5	łomżyński
336	Szkoła Podstawowa w Chrańkach	24,3	10	4	5	4	5	3	bielski
337	Szkoła Podstawowa nr 39 w Zespole Szkół nr 14 przy Wojewódzkim Szpitalu Zespolonym w Białymstoku	24,3	3	4	3		1	4	Białystok
338	Szkoła Podstawowa w Zespole Szkolno-Przedszkolnym w Krypnie	24,2	22	4	4	5	3	1	moniecki
339	Szkoła Podstawowa w Narewce	24,2	40	4	2	6	7	6	hajnowski
340	Szkoła Podstawowa w Łupiance Starej	24,2	23	4	7	4	6	9	białostocki
341	Szkoła Podstawowa w Strabli	24,1	9	3	1	6	5	4	bielski
342	Szkoła Podstawowa w Miłkowicach-Jankach	24,1	8	3	1	1	1	1	siemiatycki
343	Szkoła Podstawowa w Kuriankach	24,1	7	3	6	2	8	8	suwalski
344	Szkoła Podstawowa w Słobódce	24,1	26	3	6	5	4	4	suwalski
345	Szkoła Podstawowa w Wykowie.	24,1	14	3	5	3	1	2	kolneński
346	Szkoła Podstawowa w Zespole Szkół w Kuleszach Kościelnych	24,1	40	3	2	3	5	4	wysokomazowiecki
347	Szkoła Podstawowa w Czaplach	24,0	6	3	7	3	4	2	łomżyński
348	Niepubliczna Szkoła Podstawowa w Nowuch Raciborach	24,0	7	3	5	3	5	7	wysokomazowiecki

Wyniki ze sprawdzianu końcowego w szkołach podstawowych województwa podlaskiego - za rok 2007

349	Szkoła Podstawowa w Krasnopolu	24,0	37	3	3	3	4	3	sejneński
350	Szkoła Podstawowa w Kroszewie	24,0	14	3	8	1	3	6	augustowski
351	Szkoła Podstawowa w Jeleniewie	24,0	36	3	4	4	5	6	suwalski
352	Szkoła Podstawowa w Dołubowie	23,9	11	3	7	4	4	6	siemiatycki
353	Szkoła Podstawowa w Śledzianowie	23,9	10	3	3	2	5	4	siemiatycki
354	Szkoła Podstawowa w Żelechach	23,9	9	3	7	9	7	8	łomżyński
355	Szkoła Podstawowa w Filipkach Dużych	23,9	9	3	2	3	6	4	kolneński
356	Szkoła Podstawowa w Topczewie	23,8	18	3	4	2	2	4	bielski
357	Szkoła Podstawowa im. gen. Zygmunta Berlinga w Narwi	23,8	34	3	6	7	4	4	hajnowski
358	Szkoła Podstawowa w Starej Rozedrance	23,8	10	3	5	4	3	6	sokólski
359	Szkoła Podstawowa w Mieni	23,8	8	3	5	6	7	8	bielski
360	Szkoła Podstawowa im. Obrońców Wizny w Wiźnie	23,7	49	3	5	5	2	4	łomżyński
361	Szkoła Podstawowa nr 4 w Łapach	23,7	35	3	6	7	7	8	białostocki
362	Szkoła Podstawowa w Grabowie	23,7	55	3	3	4	5	5	kolneński
363	Szkoła Podstawowa w Wierciochach	23,7	3	3	6	2	3	9	suwalski
364	Szkoła Podstawowa w Porytem-Jabłoni	23,7	6	3	1	7	9	7	zambrowski
365	Szkoła Podstawowa im. Jana Kochanowskiego w Małym Płocku	23,6	56	3	3	3	4	2	kolneński
366	Szkoła Podstawowa im. Wspólnoty Polskiej w Białostoczku	23,6	16	3	2	4	5	5	białostocki
367	Szkoła Podstawowa im. Stefana Kardynała Wyszyńskiego w Zespole Szkół w Korycinie	23,5	31	3	4	3	6	5	sokólski
368	Szkoła Podstawowa im. Adama Mickiewicza w Babikach	23,5	15	3	4	5	2	2	sokólski
369	Szkoła Podstawowa w Nowej Wsi	23,5	11	3	6	4	5	5	suwalski
370	Szkoła Podstawowa w Koszewie	23,5	6	3	1	1	4	8	bielski
371	Szkoła Podstawowa im. Jana Pawła II w Przytułach	23,4	33	3	2	3	5	8	łomżyński
372	Szkoła Podstawowa w Szorcach	23,4	5	3	1	1	4	1	moniecki
373	Szkoła Podstawowa w Kątach	23,4	17	3	5	6	3	5	kolneński
374	Szkoła Podstawowa w Smolanach	23,4	5	3	9	7	6	2	sejneński
375	Szkoła Podstawowa w Oklinach	23,3	4	3	5	4	2	4	suwalski
376	Szkoła Podstawowa w Szumowie	23,3	30	3	5	4	5	5	zambrowski
377	Szkoła Podstawowa im. Henryka Sienkiewicza w Zespole Szkół w Grodzisku	23,2	67	3	3	4	6	4	siemiatycki
378	Szkoła Podstawowa w Szerszeniach	23,2	25	3	4	3	7	5	siemiatycki
379	Szkoła Podstawowa w Orli	23,1	31	3	5	6	4	5	bielski
380	Szkoła Podstawowa w Wyszkach	23,1	28	3	1	5	4	4	bielski
381	Szkoła Podstawowa w Andryjankach	23,0	10	3	5	4	6	3	bielski
382	Szkoła Podstawowa z Litewskim Językiem Nauczania "©iburys" w Sejnach	23,0	3	3	8				sejneński
383	Szkoła Podstawowa w Boćkach	23,0	47	3	4	3	3	4	bielski
384	Szkoła Podstawowa w Jasionowie	23,0	15	3	6	4	3	4	suwalski
385	Szkoła Podstawowa im. Stefana Czarnieckiego w Tykocinie	22,9	81	3	5	4	3	4	białostocki
386	Szkoła Podstawowa w Janowie	22,9	21	3	6	4	6	5	kolneński
387	Szkoła Podstawowa w Perlejewie	22,9	48	3	3	2	4	2	siemiatycki

Wyniki ze sprawdzianu końcowego w szkołach podstawowych województwa podlaskiego - za rok 2007

388	Szkoła Podstawowa w Poćkunach	22,8	24	3	3	4	4	5	sejneński
389	Szkoła Podstawowa w Sulewie-Kownatach	22,8	13	3	5	6	4	3	grajewski
390	Szkoła Podstawowa nr 5 im. Janusza Kusocińskiego w Hajnówce	22,8	93	3	5	6	4	6	hajnowski
391	Szkoła Podstawowa w Osowcu	22,8	26	3	7	4	5	4	zambrowski
392	Szkoła Podstawowa w Jeziorku	22,8	25	3	5	2	4	3	łomżyński
393	Szkoła Podstawowa w Gołaszach Puszczy	22,7	6	3	4	3	5	2	wysokomazowiecki
394	Szkoła Podstawowa im. por. Izydora Kołakowskiego w Domanowie	22,7	22	3	4	6	6	4	bielski
395	Szkoła Podstawowa w Zespole Szkół w Filipowie	22,7	67	3	4	2	2	3	suwalski
396	Szkoła Podstawowa w Białosukni	22,6	5	2	5	5	2	3	moniecki
397	Szkoła Podstawowa w Różanymstoku	22,6	19	2	1	3	2	6	sokólski
398	Szkoła Podstawowa im. Piotra Skargi w Kobylinie Borzymach	22,6	31	2	3	2	4	4	wysokomazowiecki
399	Szkoła Podstawowa w Falkach	22,5	11	2	7	2	3	6	bielski
400	Szkoła Podstawowa w Ciborach Gałęckich	22,4	7	2	3	2	9	9	białostocki
401	Szkoła Podstawowa we Wnorach Kuzelach	22,4	7	2	4	7	3	1	wysokomazowiecki
402	Szkoła Podstawowa w Ostrożnem	22,4	5	2	1	1	1	6	zambrowski
403	Publiczna Szkoła Podstawowa w Hodyszewie	22,3	4	2	6	1	5	7	wysokomazowiecki
404	Szkoła Podstawowa w Dobrymlesie	22,2	9	2	4	5	4	4	łomżyński
405	Szkoła Podstawowa w Zespole Szkół Samorządowych w Zabelu	22,1	16	2	5	3	5	5	kolneński
406	Szkoła Podstawowa w Beldzie	22,0	6	2	6	6	5	6	grajewski
407	Szkoła Podstawowa w Kuczynie	22,0	11	2	3	4	7	8	wysokomazowiecki
408	Szkoła Podstawowa w Osowcu	21,9	7	2	3	7	5	7	moniecki
409	Szkoła Podstawowa w Rygałówce	21,7	11	2	6	7	1	5	augustowski
410	Szkoła Podstawowa w Masiach z siedzibą w Dzieżkach	21,7	10	2	5	3	2	1	moniecki
411	Publiczna Szkoła Podstawowa w Bagnach	21,5	6	2	9	9	6	4	sokólski
412	Szkoła Podstawowa w Mikołajewie	21,4	7	2	7	3	1	1	sejneński
413	Szkoła Podstawowa w Olszynach	21,3	9	2	2	5	3	2	łomżyński
414	Szkoła Podstawowa w Kuziach	21,3	24	2	3	3	3	4	łomżyński
415	Szkoła Podstawowa w Turośli	21,2	41	2	3	4	5	4	kolneński
416	Szkoła Podstawowa w Zespole Szkół Ogólnokształcących w Przerośli	21,1	38	2	4	4	4	5	suwalski
417	Szkoła Podstawowa w Osmoli	21,1	9	2	5	1	3	1	siemiatycki
418	Publiczna Szkoła Podstawowa w Konopkach-Pokrzywnicy Stowarzyszenia "Eduikator" w Łomży	21,0	6	2	9	7	2	1	białostocki
419	Szkoła Podstawowa w Augustowie	21,0	30	2	2	4	6	4	bielski
420	Szkoła Podstawowa w Zwierzyńcu Wielkim	20,9	18	2	5	7	6	7	sokólski
421	Szkoła Podstawowa w Brzezinach	20,9	17	2	1	4	1	5	moniecki
422	Szkoła Podstawowa w Zespole Szkół w Kalinówce Kościelnej	20,7	17	1	5	2	2	2	moniecki
423	Szkoła Podstawowa w Niemyjach Nowych	20,7	10	1	2	3	4	2	bielski
424	Szkoła Podstawowa w Czarnej Wsi Kościelnej	20,7	33	1	3	2	1	3	białostocki
425	Szkoła Podstawowa w Kramarzewie	20,7	11	1	7	1	3	5	grajewski
426	Szkoła Podstawowa w Monkiniach	20,5	10	1	6	5	8	5	augustowski

Wyniki ze sprawdzianu końcowego w szkołach podstawowych województwa podlaskiego - za rok 2007

427	Szkoła Podstawowa im. Marii Konopnickiej w Ptakach	20,5	11	1	3	3	2	3	kolneński
428	Szkoła Podstawowa z Polskim i Litewskim Językiem Nauczania im. Dariusza i Girensa w Puńsku	20,2	18	1	4	4	4	3	sejneński
429	Szkoła Podstawowa w Łuniewie Małym	20,2	9	1	2	4	5	9	wysokomazowiecki
430	Szkoła Podstawowa w Czerwoncu	19,9	7	1	7	3	5	2	sokólski
431	Szkoła Podstawowa im. Bohaterów Powstań Narodowych w Szudziałowie	19,9	20	1	5	1	3	9	sokólski
432	Szkoła Podstawowa w Rafałowie	19,6	5	1	2	3		4	białostocki
433	Szkoła Podstawowa w Żubryнку	19,6	7	1	4	4	5	2	suwalski
434	Szkoła Podstawowa w Dobrzyniówcu	19,5	13	1	3	3	2	5	białostocki
435	Szkoła Podstawowa im. Stanisława Krupki w Lemanie	19,4	8	1	4	2	5	6	kolneński
436	Szkoła Podstawowa w Boguszewie	19,3	8	1	6	4	5	5	moniecki
437	Szkoła Podstawowa w Becejlach	19,3	9	1	7	7	7	8	suwalski
438	Szkoła Podstawowa w Nowych Chlebiotkach	19,1	7	1	6	3	4	3	białostocki
439	Szkoła Podstawowa w Wagach	18,3	16	1	6	4	5	4	łomżyński
440	Szkoła Podstawowa w Klewiancu	17,5	11	1	1		1	1	moniecki
441	Szkoła Podstawowa w Kuleszcu	17,4	7	1	9	4	8	4	moniecki
442	Szkoła Podstawowa nr 41 w Białymstoku	17,0	1	1	1		1	1	Białystok
443	Szkoła Podstawowa w Górze	16,3	4	1	2	1	2	1	moniecki
444	Szkoła Podstawowa w Kowalewsczyźnie	16,0	4	1	5	4	7	6	wysokomazowiecki
445	Szkoła Podstawowa Specjalna w Siemiatyczach	13,8	4	1	1	1	1	1	siemiatycki
446	Szkoła Podstawowa przy Salezjańskim Ośrodku Wychowawczym w Różanymstoku	13,8	4	1	1	1	1		sokólski
447	Szkoła Podstawowa nr 30 w Zespole Szkół nr 17 w Białymstoku	12,1	8	1	1	1	1	2	Białystok

Średnie wyniki szkół na ucznia a liczba zdających sprawdzian w szkole - dla całego województwa

