
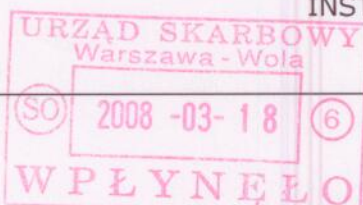


**Instytut Badań Edukacyjnych  
01-180 Warszawa, ul. Górczewska 8**

# **SPRAWOZDANIE FINANSOWE** za 2007 rok





**BILANS – AKTYWA**

sporządzony na dzień 31.12.2007 r.

AKTYWA	stan na rok	
	poprzedni	bieżący
<b>A. Aktywa trwałe</b>	<b>4.122.007,39</b>	<b>4.000.060,74</b>
<b>II. Rzeczowe aktywa trwałe</b>	<b>4.122.007,39</b>	<b>4.000.060,74</b>
1. Środki trwałe	4.122.007,39	4.000.060,74
a) grunty (prawo użytkowania wieczystego)	3.708.700,55	3.608.465,40
b) budynki, lokale i obiekty	396.998,07	381.475,57
c) urządzenia techniczne i maszyny	15.302,27	10.119,77
e) inne środki trwałe	1.006,50	0
<b>B. Aktywa obrotowe</b>	<b>2.335.908,59</b>	<b>2.233.448,68</b>
<b>I. Zapasy</b>	<b>106.220,82</b>	<b>90.135,93</b>
1. Materiały	4.639,84	5.084,09
2. Półprodukty i produkty w toku	25.889,57	0
3. Produkty gotowe	70.291,36	80.396,84
4. Towary	5.050,05	4.655,00
5. Zaliczki na dostawy	350,00	0
<b>II. Należności krótkoterminowe</b>	<b>104.287,55</b>	<b>136.490,18</b>
2. Należności od pozostałych jednostek	104.287,55	136.490,18
a) z tytułu dostaw i usług, o okresie spłaty:	71.384,11	87.133,63
- do 12 miesięcy	71.384,11	87.133,63
b) z tytułu podatków	1.687,00	3.573,00
c) inne	31.216,44	44.284,17
d) dochodzone na drodze sądowej	0	1.499,38
<b>III. Inwestycje krótkoterminowe</b>	<b>2.118.024,96</b>	<b>1.995.116,13</b>
1. Krótkoterminowe aktywa finansowe	2.118.024,96	1.995.116,13
b) w pozostałych jednostkach	1.429.644,90	1.221.743,23
-(2) inne papiery wartościowe	0	1.221.743,23
-(4) inne krótkoterminowe aktywa finansowe	1.429.644,90	0
c) środki pieniężne i inne aktywa pieniężne	688.380,06	773.372,90
-(1) środki pieniężne w kasie i na rachunkach	147.295,04	39.764,44
-(3) inne aktywa pieniężne	541.085,02	733.608,46
<b>IV. Krótkoterminowe rozliczenia międzyokresowe</b>	<b>7.375,26</b>	<b>11.706,44</b>
<b>Suma</b>	<b>6.457.915,98</b>	<b>6.233.509,42</b>

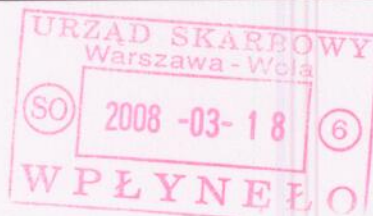
GLÓWNA KSIĘGOWA  
mgr Danuta Frydrych

Z-ca DYREKTORA  
d/s Ekonomicznych i Administracyjnych

mgr Janusz Rohoziński

PEŁNIĄCA OBOWIĄZKI  
DYREKTORA

Barbara Baraniak  
loc. dr hab. Barbara Baraniak



**BILANS – PASYWA**

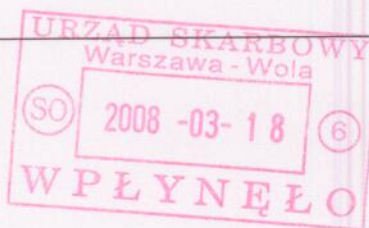
sporządzony na dzień 31.12.2007 r.

PASYWA	Stan na rok	
	poprzedni	bieżący
<b>A. Kapitał (fundusz) własny</b>	<b>2.057.988,76</b>	<b>2.048.830,52</b>
<b>I. Kapitał (fundusz) podstawowy</b>	<b>1.234.247,23</b>	<b>1.235.666,72</b>
<b>V. Kapitał (fundusz) z aktualizacji wyceny</b>	<b>499.266,25</b>	<b>497.846,76</b>
<b>VII. Zysk (strata) z lat ubiegłych</b>	<b>260.663,30</b>	<b>286.188,09</b>
<b>VIII. Zysk (strata) netto</b>	<b>63.811,98</b>	<b>29.128,95</b>
<b>B. Zobowiązania i rezerwy na zobowiązania</b>	<b>4.399.927,22</b>	<b>4.184.678,90</b>
<b>III. Zobowiązania krótkoterminowe</b>	<b>310.094,19</b>	<b>314.796,28</b>
2. Wobec pozostałych jednostek	159.195,72	175.619,55
d) z tytułu dostaw i usług, o okresie wymagalności:	28.763,58	19.946,65
- (1) do 12 miesięcy	28.763,58	19.946,65
e) zaliczki otrzymane na dostawy	2.600,00	4.600,00
g) z tyt. Podatków, ceł, ubezpieczeń	84.932,56	91.716,33
h) z tyt. wynagrodzeń	9.573,60	1.951,55
i) inne	33.325,98	57.405,02
3. Fundusze specjalne	150.898,47	139.176,73
<b>IV. Rozliczenie międzyokresowe</b>	<b>4.089.833,03</b>	<b>3.869.882,62</b>
2. Inne rozliczenia międzyokresowe	4.089.833,03	3.869.882,62
- (1) długoterminowe	3.612.212,59	3.510.267,66
- (2) krótkoterminowe	477.620,44	359.614,96
<b>Suma</b>	<b>6.457.915,98</b>	<b>6.233.509,42</b>

GLÓWNA KSIĘGOWA  
mgr Danuta Frydrych

Z-ca DYREKTORA  
d/s Ekonomicznych i Administracyjnych  
mgr Janusz Rohoziński

PEŁNIĄCA OBOWIĄZKI  
DYREKTORA  
doc. dr hab. Barbara Baraniak



**Rachunek zysków i strat**  
sporządzony na dzień 31.12.2006 r.  
(wariant porównawczy)

Treść	Kwota za	
	poprzedni rok obrotowy	bieżący rok obrotowy
<b>A. PRZYCHODY NETTO ZE SPRZEDAŻY I ZRÓWNANE Z NIMI, W TYM:</b>	<b>2.831.776,97</b>	<b>2.737.678,29</b>
I. Przychody netto ze sprzedaży produktów	2.781.898,71	2.731.449,59
II. Zmiana stanu produktów	42.157,72	-7.398,10
III. Koszt wytworzenia produktów na własne potrzeby jednostki	4.996,14	10.751,90
IV. Przychody netto ze sprzedaży towarów i materiałów	2.724,40	2.874,90
<b>B. KOSZTY DZIAŁALNOŚCI OPERACYJNEJ</b>	<b>2.991.112,22</b>	<b>3.002.877,24</b>
I. Amortyzacja	138.550,71	140.727,38
II. Zużycie materiałów i energii	140.374,65	148.574,45
III. Usługi obce	270.953,88	315.170,56
IV. Podatki i opłaty	59.058,82	56.794,77
V. Wynagrodzenia	2.044.144,05	1.999.109,57
VI. Ubezpieczenia społeczne i inne świadczenia	309.141,68	290.448,36
VII. Pozostałe koszty rodzajowe	26.971,08	49.949,10
VIII. Wartość sprzedanych towarów i materiałów	1.917,35	2.103,05
<b>C. ZYSK (STRATA) ZE SPRZEDAŻY (A-B)</b>	<b>-159.335,25</b>	<b>-265.198,95</b>
<b>D. POZOSTAŁE PRZYCHODY OPERACYJNE</b>	<b>175.013,89</b>	<b>216.887,70</b>
III. Pozostałe przychody operacyjne	175.013,89	216.887,70
<b>E. POZOSTAŁE KOSZTY OPERACYJNE</b>	<b>55.135,20</b>	<b>6.944,00</b>
II. Aktualizacja wartości aktywów niefinans.	27.975,82	6.463,28
III. Inne koszty operacyjne	27.159,38	480,72
<b>F. ZYSK (STRATA) Z DZIAŁALNOŚCI OPERACYJNEJ (C+D-E)</b>	<b>-39.456,56</b>	<b>-55.255,25</b>
<b>G. PRZYCHODY FINANSOWE</b>	<b>103.837,54</b>	<b>84.479,20</b>
II. Odsetki	25.342,20	33.369,12
III. Zysk ze zbycia inwestycji	0	46.339,45
IV. Aktualizacja wartości inwestycji	78.495,34	4.770,63
<b>H. KOSZTY FINANSOWE</b>	<b>12,00</b>	<b>0</b>
I. Odsetki	12,00	0
<b>I. ZYSK (STRATA) Z DZIAŁALNOŚCI GOSPODARCZEJ (F+G-H)</b>	<b>64.368,98</b>	<b>29.223,95</b>
<b>K. ZYSK (STRATA) BRUTTO</b>	<b>64.368,98</b>	<b>29.223,95</b>
<b>L. PODATEK DOCHODOWY</b>	<b>557,00</b>	<b>95,00</b>
<b>N. ZYSK (STRATA) NETTO (K-L-M)</b>	<b>63.811,98</b>	<b>29.128,95</b>

GLÓWNA KSIĘGOWA

mgr Danuta Frydrych

Z-ca DYREKTORA  
d/s Ekonomiczności Administracyjnych

mgr Janusz Bohoziński

PEŁNIĄCA OBOWIĄZKI  
DYREKTORA

Barbara Baran

loc. dr hab. Barbara Baran

### 3. Zestawienie zmian w kapitale (funduszu) własnym

sporządzone na dzień 31.12.2007 r.

Treść	Zmiany składników kapitału (funduszu) za	
	poprzedni rok obrotowy	Bieżący rok obrotowy
<i>1</i>	<i>2</i>	<i>3</i>
<b>I. Kapitał (fundusz) własny na początek okresu (BO)</b>	<b>2.019.130,83</b>	<b>2.057.988,76</b>
1. Kapitał (fundusz) podstawowy na początek okresu	1.234.247,23	1.234.247,23
1.1. Zmiany kapitału (funduszu) podstawowego	0	1.419,49
a) zwiększenia z tytułu aktualizacji wyceny zlikwidowanych środków trwałych	0	1.419,49
<u>1.2. Kapitał (fundusz) podstawowy na koniec okresu</u>	<u>1.234.247,23</u>	<u>1.235.666,72</u>
2. Kapitał (fundusz) z aktualizacji wyceny na początek okresu	499.266,25	499.266,25
2.1. Zmiany kapitału (funduszu) z aktualizacji wyceny	0	-1.419,49
a) zmniejszenie z tyt. aktualizacji wyceny zlikwidowanych środków trwałych		-1.419,49
<u>2.2. Kapitał (fundusz) z aktualizacji wyceny na koniec okresu</u>	<u>499.266,25</u>	<u>497.846,76</u>
3. Zysk z lat ubiegłych na początek okresu	285.617,35	260.663,30
3.1. Zmiany (z tytułu)	-24.954,05	25.524,79
a) zmniejszenie/zwiększenie z tytułu podziału zysku	-24.954,05	25.524,05
<u>3.1. Zysk z lat ubiegłych na koniec okresu</u>	<u>260.663,30</u>	<u>286.188,09</u>
4. Wynik netto (zysk netto)	63.811,98	29.128,95
<b>II. Kapitał (fundusz) własny na koniec okresu</b>	<b>2.057.988,76</b>	<b>2.048.830,52</b>
<b>III. Kapitał (fundusz) własny, po uwzględnieniu proponowanego podziału zysku</b>	<b>2.019.701,57</b>	<b>2.048.830,52</b>

#### Propozycja podziału zysku za rok obrotowy

- Na podstawie przepisów rozporządzenia Ministra Nauki z dnia 12 grudnia 2001 r. w sprawie szczegółowych warunków i sposobu gospodarki finansowej jednostek badawczo-rozwojowych (Dz. U. Nr 153, poz. 1764), zysk netto za rok 2007 w kwocie 29.128,95 zł proponuje się przeznaczyć na zwiększenie funduszu jednostki badawczo-rozwojowej, z przeznaczeniem tych środków na dofinansowanie kosztów remontu budynku IBE.