

INSTYTUT ANALIZ REGIONALNYCH w Kielcach

Wyniki z egzaminu gimnazjalnego gimnazjów województwa dolnośląskiego za lata 2006 - 2002

Zabrania się zapisywania opracowania w formie elektronicznej oraz jego drukowania w całości bądź w części. Zabrania się bez zgody autora „na piśmie” wykorzystywania opracowania przez Kuratoria Oświaty i ich oddziały, jednostki samorządu terytorialnego, szkoły oraz inne instytucje z wyłączeniem mediów oraz osób fizycznych.

Opracowanie powstało na podstawie danych z www.egzaminy.scholaris.pl wg stanu na dzień 14 kwietnia 2007 roku.

Wszystkie średnie podane w opracowaniu zostały wyznaczone wyłącznie w oparciu o wyniki osiągnięte przez uczniów rozwiązujących zadania z arkusza standardowego.

www.iar.pl

Kwiecień'2007

Wszelkie prawa zastrzeżone

Oznaczenia:

Średnie wyniki z części humanistycznej

<i>SSh</i>	średnia szkolna
<i>SGh</i>	średnia gminna
<i>SPh</i>	średnia powiatowa
<i>SWh</i>	średnia wojewódzka
<i>SKh</i>	średnia krajowa

Średnie wyniki z części matematyczno-przyrodniczej

<i>SSm</i>	średnia szkolna
<i>SGm</i>	średnia gminna
<i>SPm</i>	średnia powiatowa
<i>SWm</i>	średnia wojewódzka
<i>SKm</i>	średnia krajowa

Średnie z części humanistycznej i matematyczno-przyrodniczej

<i>SSo</i>	średnia szkolna
<i>SGo</i>	średnia gminna
<i>SPo</i>	średnia powiatowa
<i>SWo</i>	średnia wojewódzka
<i>SKo</i>	średnia krajowa

Liczba zdających egzamin gimnazjalny

LZh liczba zdających część humanistyczną

LZm liczba zdających część matematyczno-przyrodniczą

Względne % odchylenia z części humanistycznej

$$P | Kh = \frac{SPh - SKh}{SKh} \times 100\% \quad \text{średniej powiatowej od średniej krajowej}$$

$$P | Wh = \frac{SPh - SWh}{SWh} \times 100\% \quad \text{średniej powiatowej od średniej wojewódzkiej}$$

$$S | Kh = \frac{SSh - SKh}{SKh} \times 100\% \quad \text{średniej szkolnej od średniej krajowej}$$

$$S | Wh = \frac{SSh - SWh}{SWh} \times 100\% \quad \text{średniej szkolnej od średniej wojewódzkiej}$$

$$S | Ph = \frac{SSh - SPh}{SPh} \times 100\% \quad \text{średniej szkolnej od średniej powiatowej}$$

$$S | Gh = \frac{SSh - SGh}{SGh} \times 100\% \quad \text{średniej szkolnej od średniej gminnej}$$

Względne % odchylenia z części matematyczno-przyrodniczej

$$P | Km = \frac{SPm - SKm}{SKm} \times 100\% \quad \text{średniej powiatowej od średniej krajowej}$$

$$P | Wm = \frac{SPm - SWm}{SWm} \times 100\% \quad \text{średniej powiatowej od średniej wojewódzkiej}$$

$$S | Km = \frac{SSm - SKm}{SKm} \times 100\% \quad \text{średniej szkolnej od średniej krajowej}$$

$$S | Wm = \frac{SSm - SWm}{SWm} \times 100\% \quad \text{średniej szkolnej od średniej wojewódzkiej}$$

$$S | Pm = \frac{SSm - SPm}{SPm} \times 100\% \quad \text{średniej szkolnej od średniej powiatowej}$$

$$S | Gm = \frac{SSm - SGm}{SGm} \times 100\% \quad \text{średniej szkolnej od średniej gminnej}$$

Względne % odchylenia z części humanistycznej i matematyczno-przyrodniczej

$$S | Ko = \frac{SSo - SKo}{SKo} \times 100\% \quad \text{średniej szkolnej od średniej krajowej}$$

$$S | Po = \frac{SSo - SPo}{SPo} \times 100\% \quad \text{średniej szkolnej od średniej powiatowej}$$

$$S | Wo = \frac{SSo - SWo}{SWo} \times 100\% \quad \text{średniej szkolnej od średniej wojewódzkiej}$$

$$S | Go = \frac{SSo - SGo}{SGo} \times 100\% \quad \text{średniej szkolnej od średniej gminnej}$$

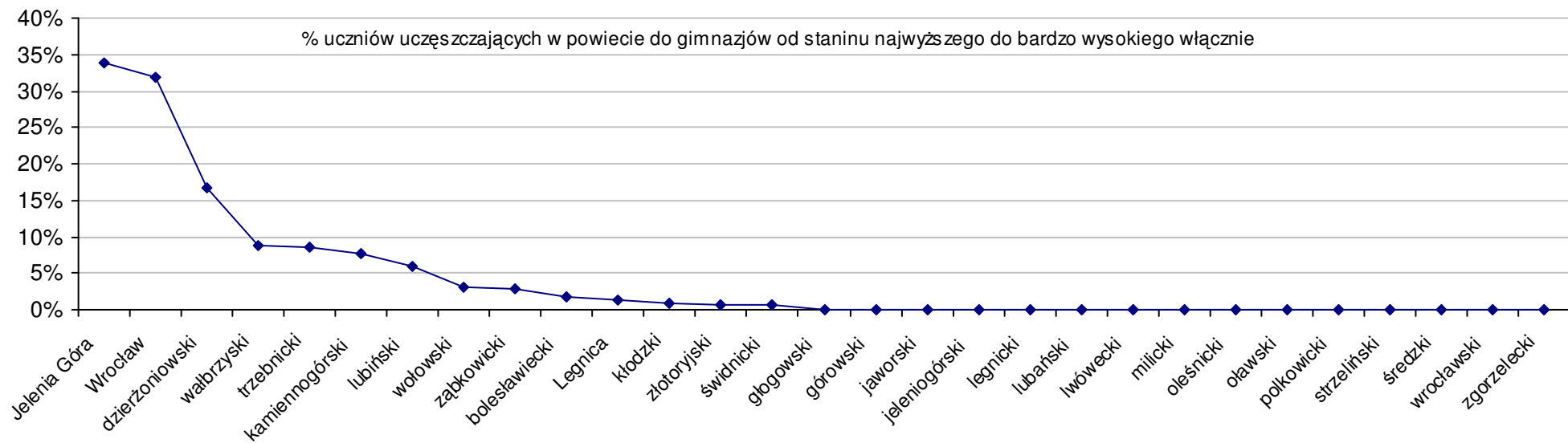
Stanin (szkół)	Dla części humanistycznej przedziały punktowe					Dla części matematyczno-przyrodniczej przedziały punktowe				
	2002	2003	2004	2005	2006	2002	2003	2004	2005	2006
	9. najwyższy	37,3 - 47,8	39,1 - 46,7	35,3 - 48,0	40,5 - 46,8	38,3 - 45,7	38,5 - 46,9	37,5 - 47,0	35,6 - 46,0	34,4 - 45,9
8. bardzo wysoki	34,4 - 37,2	36,1 - 39,0	31,6 - 35,2	37,3 - 40,4	35,4 - 38,2	35,0 - 38,4	32,9 - 37,4	30,4 - 35,5	29,1 - 34,3	28,5 - 33,7
7. wysoki	32,4 - 34,3	34,1 - 36,0	29,2 - 31,5	35,2 - 37,2	33,4 - 35,3	31,7 - 34,9	29,1 - 32,8	27,1 - 30,3	26,4 - 29,0	25,9 - 28,4
6. wyżej średni	30,6 - 32,3	32,4 - 34,0	27,4 - 29,1	33,6 - 35,1	31,8 - 33,3	28,9 - 31,6	26,4 - 29,0	24,8 - 27,0	24,5 - 26,3	24,0 - 25,8
5. średni	29,0 - 30,5	30,8 - 32,3	25,6 - 27,3	32,1 - 33,5	30,3 - 31,7	26,5 - 28,8	24,0 - 26,3	22,8 - 24,7	22,9 - 24,4	22,3 - 23,9
4. niżej średni	27,4 - 28,9	29,2 - 30,7	24,0 - 25,5	30,6 - 32,0	28,8 - 30,2	24,6 - 26,4	22,0 - 23,9	21,1 - 22,7	21,3 - 22,8	20,8 - 22,2
3. niski	25,7 - 27,3	27,5 - 29,1	22,2 - 23,9	28,8 - 30,5	26,9 - 28,7	22,9 - 24,5	19,8 - 21,9	19,3 - 21,0	19,4 - 21,2	19,0 - 20,7
2. bardzo niski	22,9 - 25,6	24,2 - 27,4	19,0 - 22,1	24,5 - 28,7	22,1 - 26,8	20,6 - 22,8	15,3 - 19,7	15,1 - 19,2	14,6 - 19,3	13,7 - 18,9
1. najniższy	8,5 - 22,8	10,3 - 24,1	8,9 - 18,9	11,1 - 24,4	0,0 - 22,0	10,1 - 20,5	6,5 - 15,2	7,3 - 15,0	5,0 - 14,5	0,0 - 13,6

Wyniki województw	SWo	SWh	SWm		W Ko	W Kh	W Km
1 mazowieckie	57,6	32,4	25,2		4,2%	3,2%	5,4%
2 małopolskie	57,3	32,6	24,7		3,6%	3,8%	3,3%
3 lubelskie	55,8	32,2	23,6		0,9%	2,5%	-1,3%
4 podkarpackie	55,7	32,1	23,6		0,7%	2,2%	-1,3%
5 śląskie	55,6	31,7	23,9		0,5%	1,0%	0,0%
6 podlaskie	55,5	31,2	24,3		0,4%	-0,6%	1,7%
7 łódzkie	55,3	31,0	24,4		0,0%	-1,3%	2,1%
8 wielkopolskie	54,7	31,3	23,4		-1,1%	-0,3%	-2,1%
9 dolnośląskie	54,3	30,6	23,6		-1,8%	-2,5%	-1,3%
10 świętokrzyskie	54,3	31,0	23,3		-1,8%	-1,3%	-2,5%
11 zachodniopomorskie	54,3	31,3	23,0		-1,8%	-0,3%	-3,8%
12 pomorskie	54,1	30,0	24,1		-2,2%	-4,5%	0,8%
13 opolskie	53,7	30,3	23,4		-2,9%	-3,5%	-2,1%
14 kujawsko-pomorskie	53,3	30,0	23,4		-3,6%	-4,5%	-2,1%
15 lubuskie	53,3	30,7	22,6		-3,6%	-2,2%	-5,4%
16 warmińsko-mazurskie	53,0	30,3	22,7		-4,2%	-3,5%	-5,0%

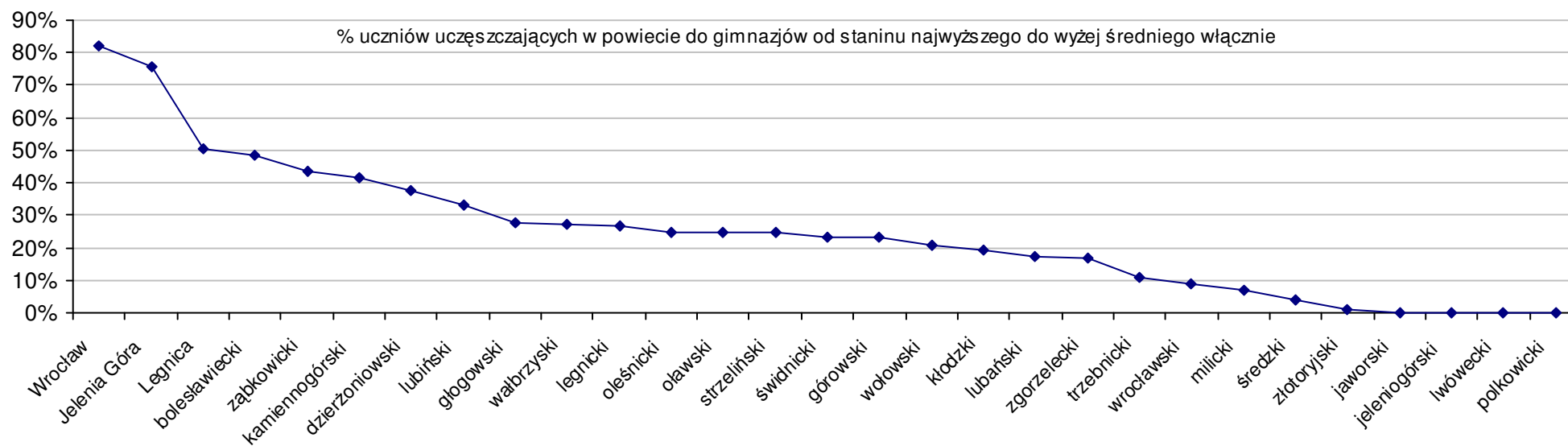
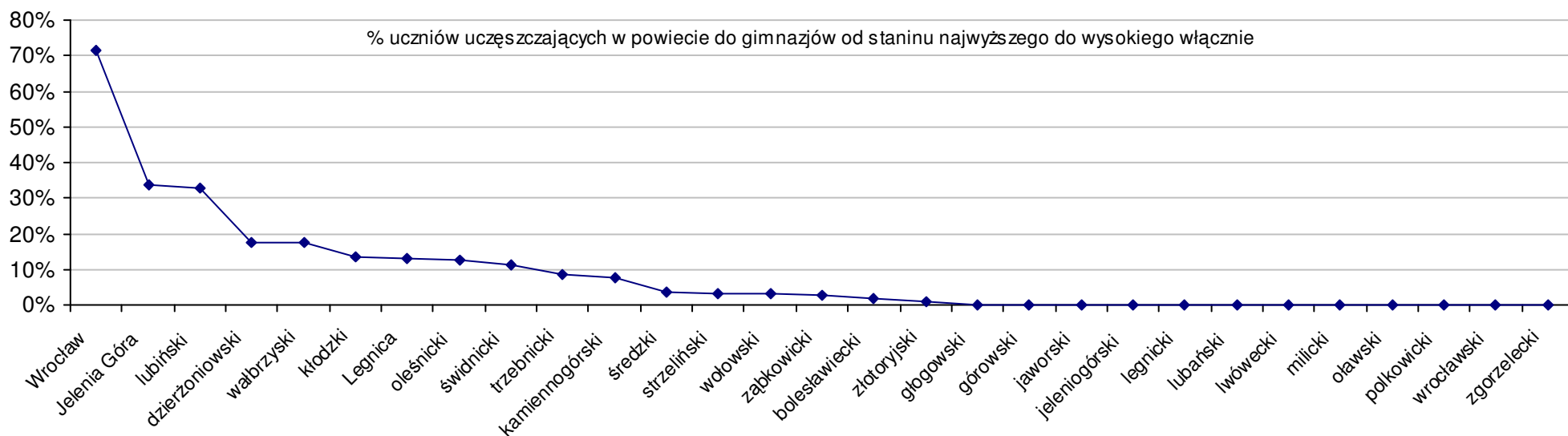
Wyniki powiatów	SPo	SPh	SPm	P Wo	P Wh	P Wm	P Ko	P Kh	P Km
1 m. Wrocław	62,6	34,2	28,3	15,3%	11,8%	19,9%	13,2%	8,9%	18,4%
2 m. Jelenia Góra	57,4	33,0	24,4	5,7%	7,8%	3,4%	3,8%	5,1%	2,1%
3 m. Legnica	54,4	30,8	23,6	0,2%	0,7%	0,0%	-1,6%	-1,9%	-1,3%
4 pow. lubiński	54,2	30,6	23,5	-0,2%	0,0%	-0,4%	-2,0%	-2,5%	-1,7%
5 pow. wołowski	54,1	30,0	24,1	-0,4%	-2,0%	2,1%	-2,2%	-4,5%	0,8%
6 pow. bolesławiecki	53,5	30,5	23,1	-1,5%	-0,3%	-2,1%	-3,3%	-2,9%	-3,3%
7 pow. oławski	53,5	30,5	23,0	-1,5%	-0,3%	-2,5%	-3,3%	-2,9%	-3,8%
8 pow. dzierżoniowski	52,9	30,4	22,5	-2,6%	-0,7%	-4,7%	-4,3%	-3,2%	-5,9%
9 pow. głogowski	52,8	29,9	22,9	-2,8%	-2,3%	-3,0%	-4,5%	-4,8%	-4,2%
10 pow. świdnicki	52,8	29,8	23,0	-2,8%	-2,6%	-2,5%	-4,5%	-5,1%	-3,8%
11 pow. wrocławski	52,7	29,2	23,5	-2,9%	-4,6%	-0,4%	-4,7%	-7,0%	-1,7%
12 pow. kamiennogórski	52,6	30,3	22,3	-3,1%	-1,0%	-5,5%	-4,9%	-3,5%	-6,7%
13 pow. kłodzki	52,4	30,0	22,5	-3,5%	-2,0%	-4,7%	-5,2%	-4,5%	-5,9%
14 pow. oleśnicki	52,4	29,8	22,6	-3,5%	-2,6%	-4,2%	-5,2%	-5,1%	-5,4%
15 pow. średzki	52,1	29,0	23,1	-4,1%	-5,2%	-2,1%	-5,8%	-7,6%	-3,3%
16 pow. wałbrzyski	52,1	30,1	21,9	-4,1%	-1,6%	-7,2%	-5,8%	-4,1%	-8,4%
17 pow. górowski	52,0	29,5	22,5	-4,2%	-3,6%	-4,7%	-6,0%	-6,1%	-5,9%
18 pow. zgorzelecki	52,0	29,4	22,6	-4,2%	-3,9%	-4,2%	-6,0%	-6,4%	-5,4%

19 pow. legnicki	51,8	30,2	21,7	-4,6%	-1,3%	-8,1%	-6,3%	-3,8%	-9,2%
20 pow. milicki	51,7	29,2	22,5	-4,8%	-4,6%	-4,7%	-6,5%	-7,0%	-5,9%
21 pow. lubański	51,6	30,1	21,5	-5,0%	-1,6%	-8,9%	-6,7%	-4,1%	-10,0%
22 pow. jaworski	51,5	29,2	22,2	-5,2%	-4,6%	-5,9%	-6,9%	-7,0%	-7,1%
23 pow. trzebnicki	51,5	29,3	22,2	-5,2%	-4,2%	-5,9%	-6,9%	-6,7%	-7,1%
24 pow. strzeliński	51,2	29,6	21,7	-5,7%	-3,3%	-8,1%	-7,4%	-5,7%	-9,2%
25 pow. ząbkowicki	51,1	29,3	21,7	-5,9%	-4,2%	-8,1%	-7,6%	-6,7%	-9,2%
26 pow. jeleniogórski	50,9	29,4	21,5	-6,3%	-3,9%	-8,9%	-8,0%	-6,4%	-10,0%
27 pow. złotoryjski	50,3	29,6	20,7	-7,4%	-3,3%	-12,3%	-9,0%	-5,7%	-13,4%
28 pow. lwówecki	49,8	27,6	22,2	-8,3%	-9,8%	-5,9%	-9,9%	-12,1%	-7,1%
29 pow. polkowicki	47,4	26,1	21,3	-12,7%	-14,7%	-9,7%	-14,3%	-16,9%	-10,9%

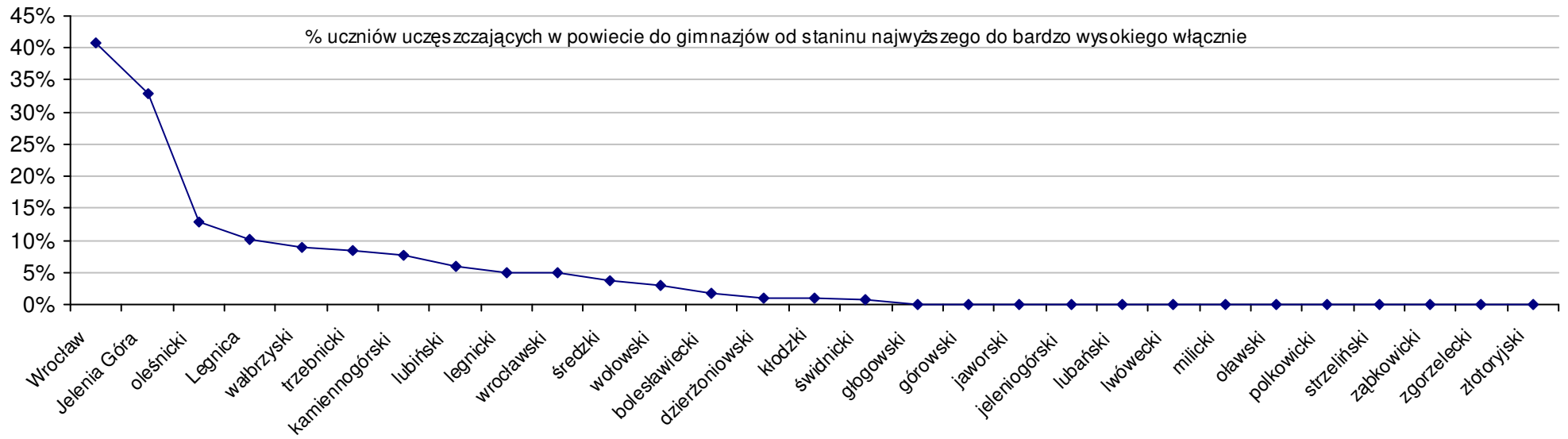
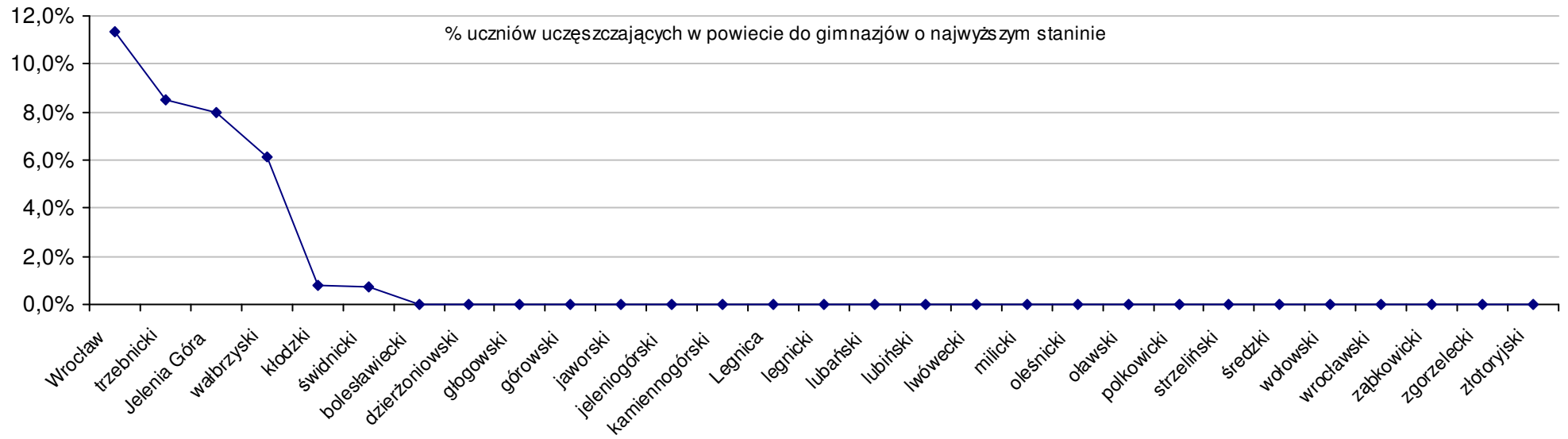
Dotyczy części humanistycznej za rok 2006 dla powiatów województwa dolnośląskiego



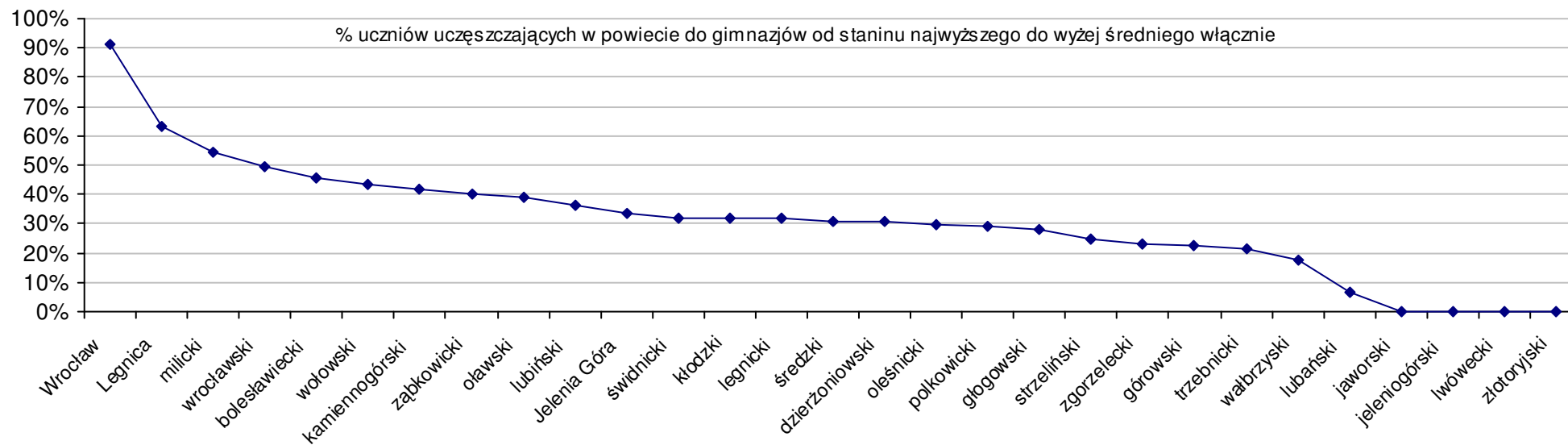
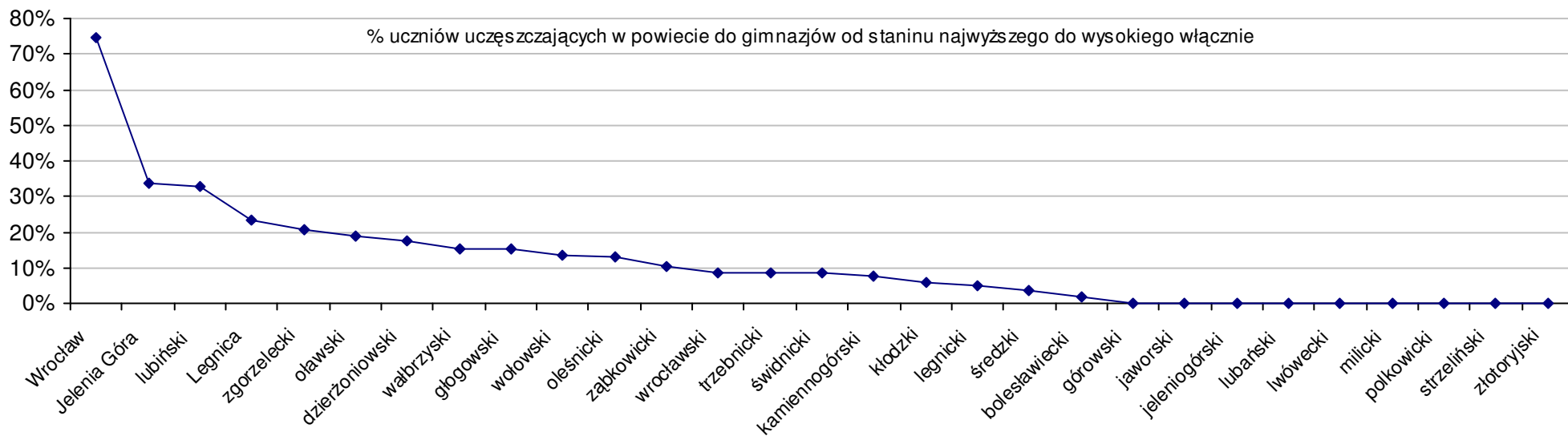
Dotyczy części humanistycznej za rok 2006 dla powiatów województwa dolnośląskiego



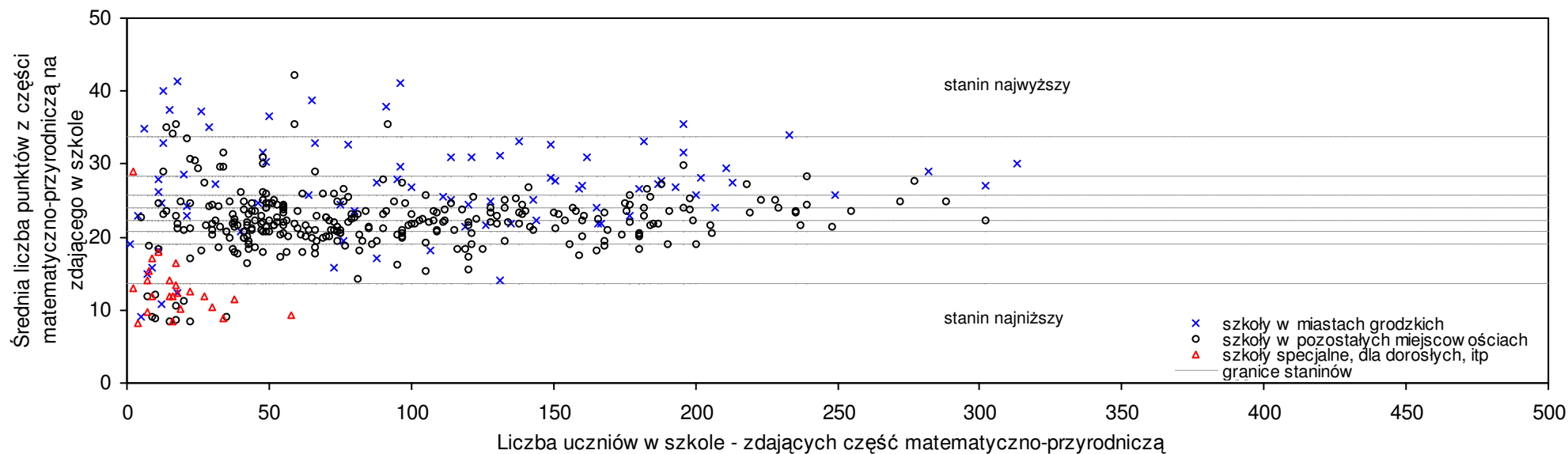
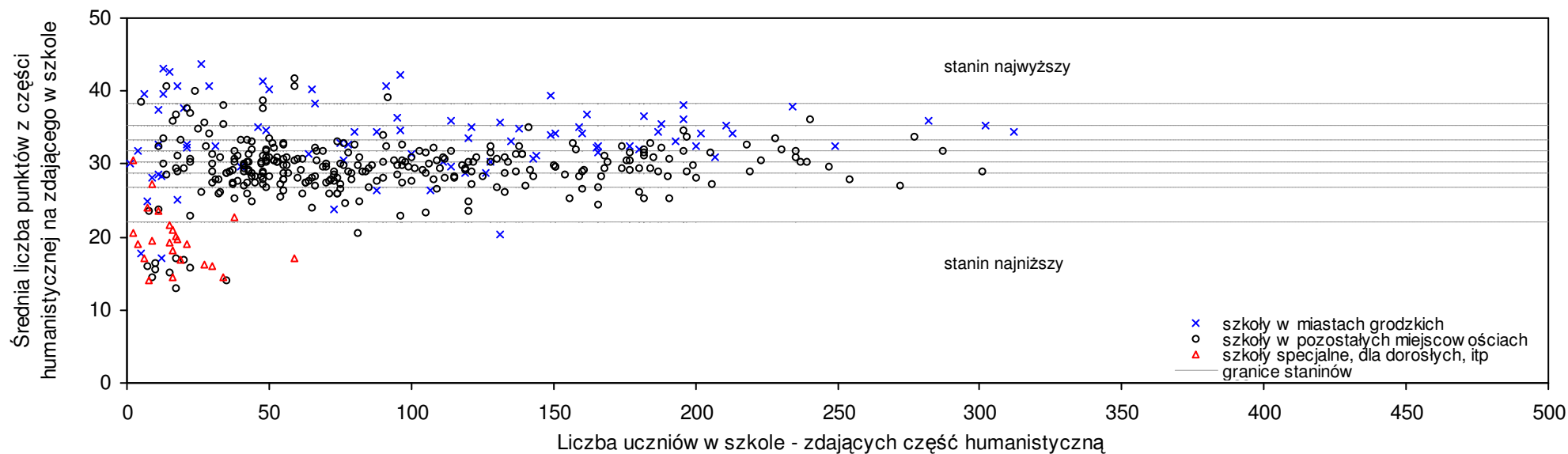
Dotyczy części matematyczno-przyrodniczej za rok 2006 dla powiatów województwa dolnośląskiego



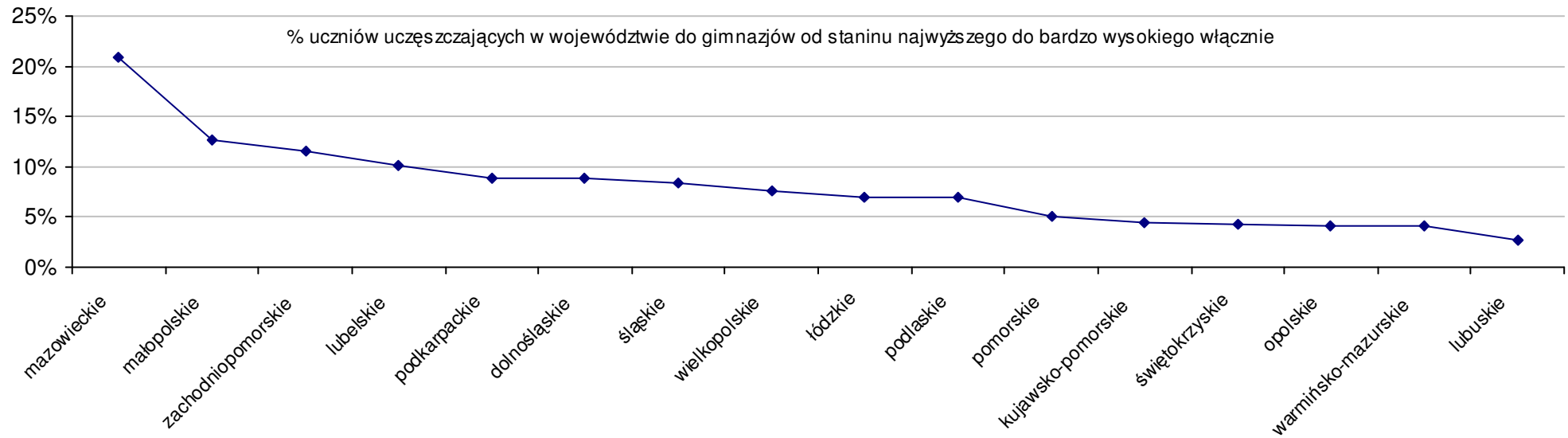
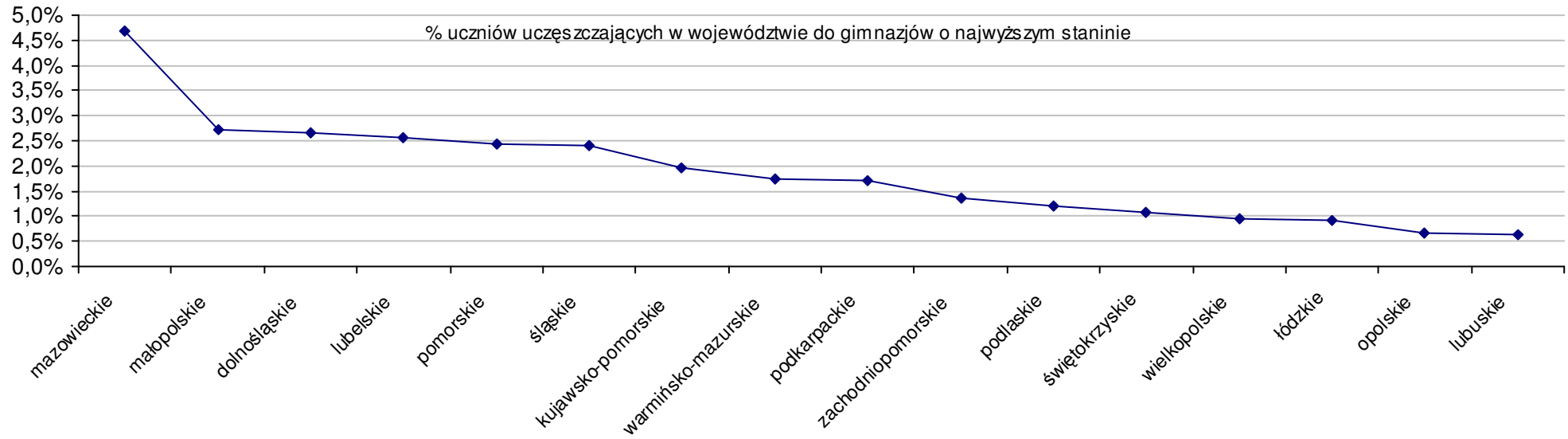
Dotyczy części matematyczno-przyrodniczej za rok 2006 dla powiatów województwa dolnośląskiego



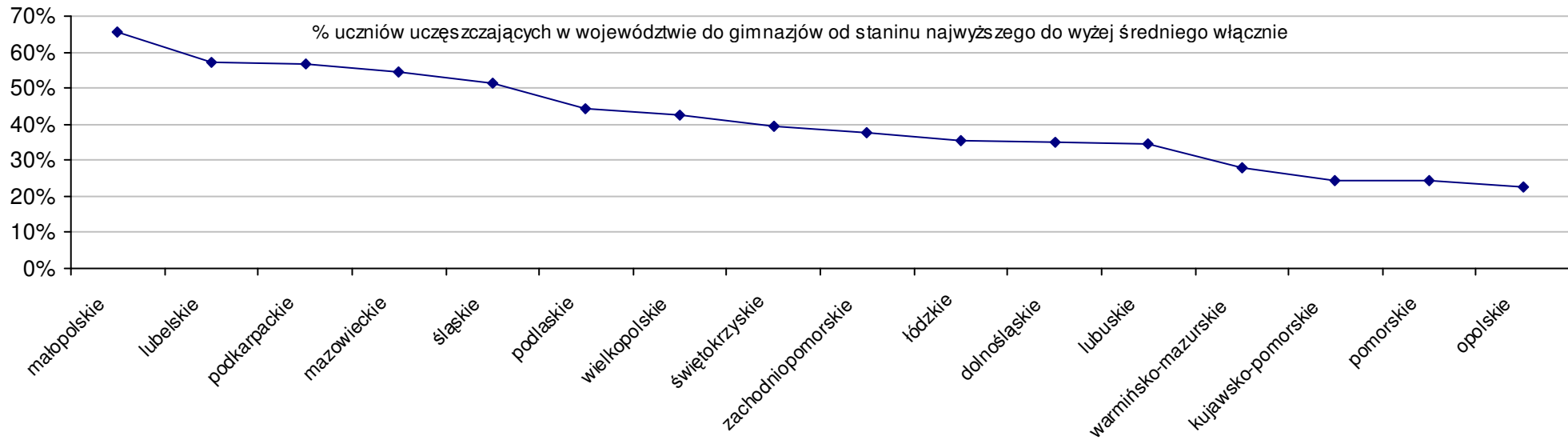
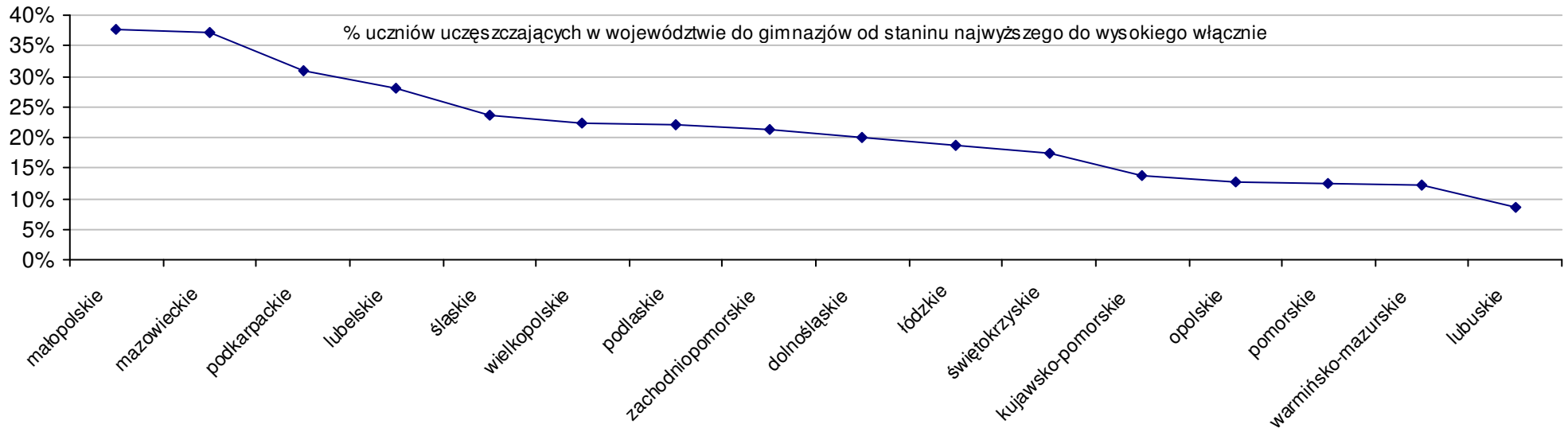
Średnie wyniki szkół na ucznia a liczba zdających egzamin w szkole - dla całego województwa



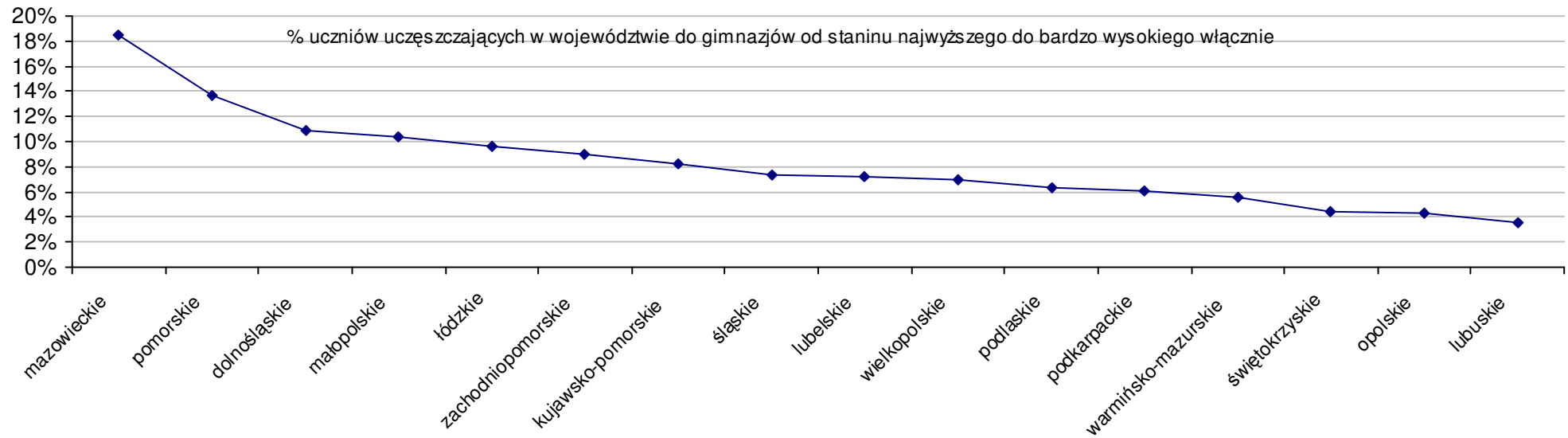
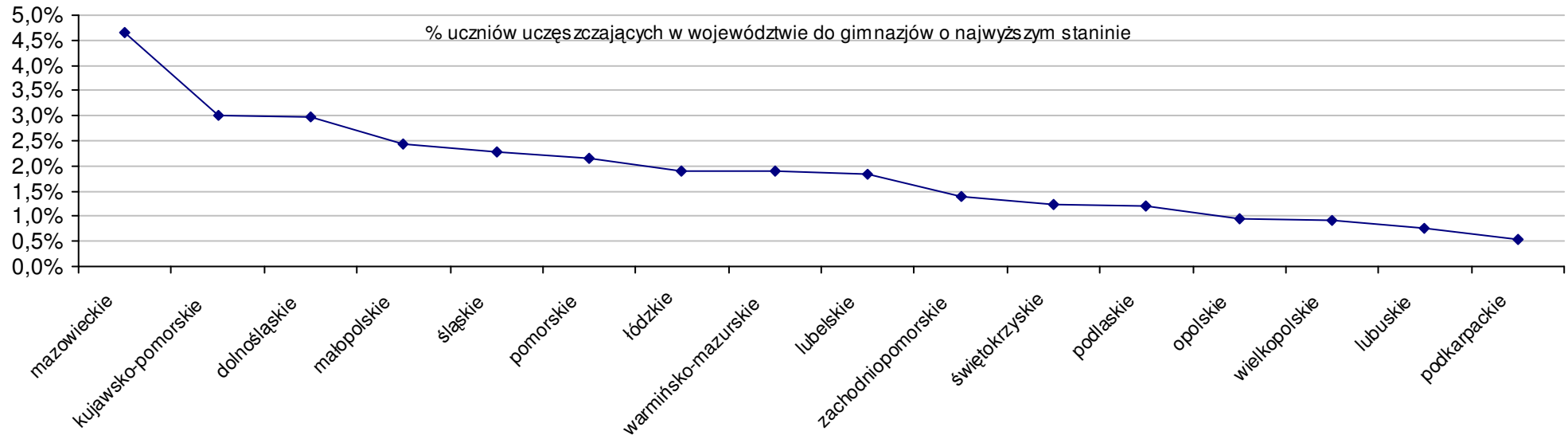
Dotyczy części humanistycznej za rok 2006 dla województw



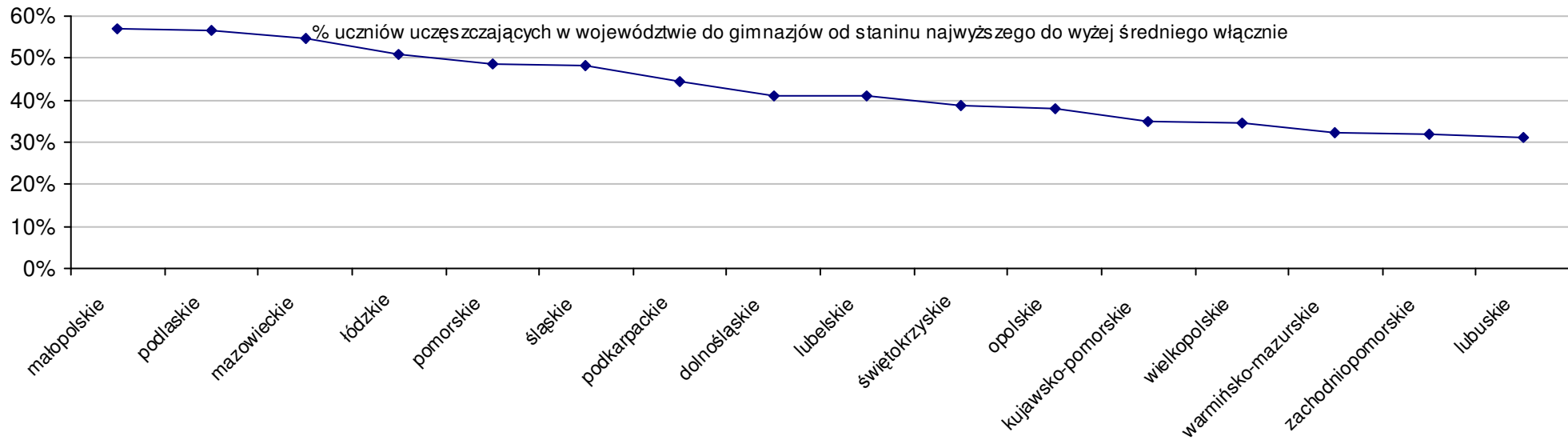
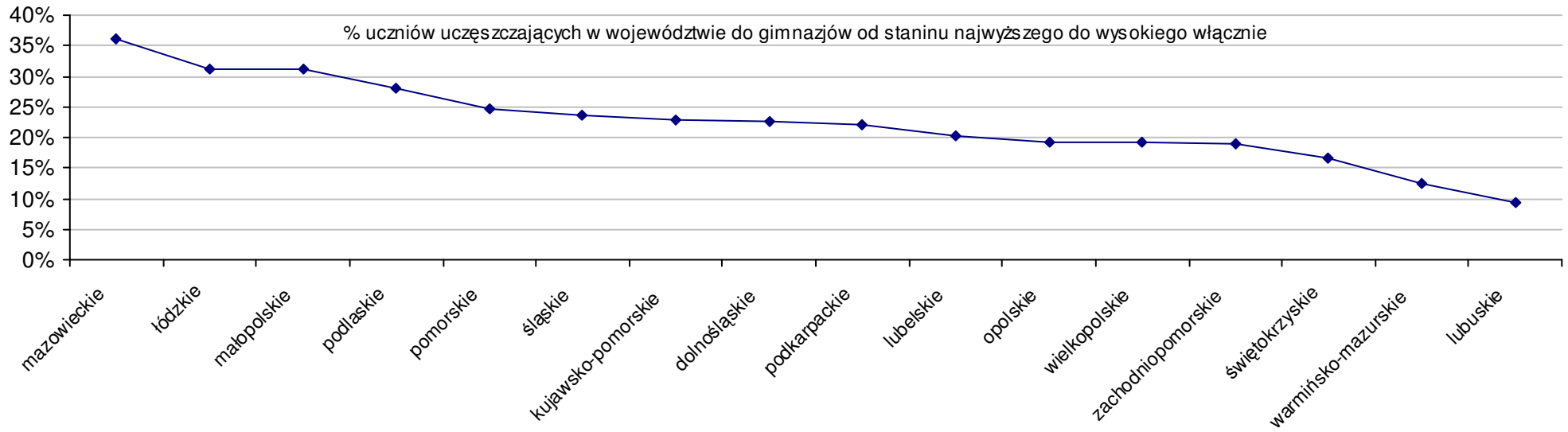
Dotyczy części humanistycznej za rok 2006 dla województw



Dotyczy części matematyczno-przyrodniczej za rok 2006 dla województw



Dotyczy części matematyczno-przyrodniczej za rok 2006 dla województw



Wyniki z egzaminu gimnazjalnego gimnazjów województwa dolnośląskiego - za rok 2006

pow. bolesławiecki

SPh: 30,5 SWh: 30,6 P|Wh: -0,3% SKh: 31,4 P|Kh: -2,9%
 SPm: 23,1 SWm: 23,6 P|Wm: -2,1% SKm: 23,9 P|Km: -3,3%
 SPo: 53,5 SWo: 54,3 P|Wo: -1,5% SKo: 55,3 P|Ko: -3,3%

Nazwa szkoły	Dane z egzaminu gimnazjalnego za rok 2006									Staniny wg części egzaminu i lat									
										humanistyczna					matemat.-przyrod.				
	SSo	SSh	LZh	SSm	LZm	S Ko	S Wo	S Po	S Go	06	05	04	03	02	06	05	04	03	02
1 I Prywatne Gimnazjum w Bolesławcu	71,1	37,6	21	33,5	21	28,6%	30,9%	32,9%	29,3%	8	9	9	8	8	8	9	8	9	9
2 Gimnazjum Samorządowe nr 2 w Bolesławcu	56,9	31,9	287	25,0	288	2,9%	4,8%	6,4%	3,5%	6	6	7	5	6	6	6	6	5	4
3 Gimnazjum im. Adama Mickiewicza w Nowogrodźcu	56,2	31,0	133	25,2	133	1,6%	3,5%	5,0%	3,1%	5	5	5	5	5	6	6	5	4	6
4 Gimnazjum Samorządowe nr 3 w Bolesławcu	55,2	31,8	235	23,4	235	-0,2%	1,7%	3,2%	0,4%	6	5	6	5	6	5	6	5	5	5
5 Gimnazjum w Osiecznicy	54,9	31,9	67	23,0	67	-0,7%	1,1%	2,6%	3,8%	6	4	6	6	5	5	4	5	5	4
6 Zespół Szkół w Gromadce	54,8	30,2	98	24,6	98	-0,9%	0,9%	2,4%	0,0%	4	5	3	3	4	6	5	4	5	6
7 Gimnazjum w Wykrotach	53,7	28,9	36	24,8	36	-2,9%	-1,1%	0,4%	-1,5%	4	3	3	3	2	6	5	3	5	3
8 Gimnazjum w Nowej Wsi	50,0	28,8	44	21,2	44	-9,6%	-7,9%	-6,5%	-8,3%	4	4	4	2	3	4	3	3	2	4
9 Gimnazjum Samorządowe nr 1 w Bolesławcu	49,8	29,5	174	20,3	174	-9,9%	-8,3%	-6,9%	-9,5%	4	4	3	3	4	3	4	3	2	2
10 Zespół Szkół im. Unii Europejskiej w Świątoszowie	49,6	28,9	41	20,7	41	-10,3%	-8,7%	-7,3%	-6,2%	4	5	7	3	4	3	5	4	2	4
11 Gimnazjum im. Jana Pawła II w Iwinach	42,4	25,0	120	17,4	120	-23,3%	-21,9%	-20,7%	0,0%	2	3	4	5	4	2	3	3	3	3

pow. dzierżoniowski

SPh: 30,4 SWh: 30,6 P|Wh: -0,7% SKh: 31,4 P|Kh: -3,2%
 SPm: 22,5 SWm: 23,6 P|Wm: -4,7% SKm: 23,9 P|Km: -5,9%
 SPo: 52,9 SWo: 54,3 P|Wo: -2,6% SKo: 55,3 P|Ko: -4,3%

Nazwa szkoły	Dane z egzaminu gimnazjalnego za rok 2006									Staniny wg części egzaminu i lat									
										humanistyczna					matemat.-przyrod.				
	SSo	SSh	LZh	SSm	LZm	S Ko	S Wo	S Po	S Go	06	05	04	03	02	06	05	04	03	02
1 Zespół Gimnazjów nr 3 im. Stanisława Konarskiego w Dzierżoniowie	64,5	36,1	240	28,4	239	16,6%	18,8%	21,9%	19,7%	8	7	8	8	8	7	7	7	7	7
2 Zespół Szkół Społecznych Społecznego Towarzystwa Oświatowego w Bielawie	62,6	33,6	13	29,0	13	13,2%	15,3%	18,3%	11,8%	7	7	7	8	6	8	6	8	7	7
3 Gimnazjum nr 2 w Bielawie	58,3	32,8	184	25,5	184	5,4%	7,4%	10,2%	4,1%	6	6	6	7	5	6	7	7	6	6
4 Gimnazjum nr 1 w Bielawie	54,1	31,9	103	22,2	103	-2,2%	-0,4%	2,3%	-3,4%	6	6	5	5	4	4	6	4	4	3
5 Gimnazjum nr 3 w Bielawie	53,6	30,3	128	23,3	128	-3,1%	-1,3%	1,3%	-4,3%	5	2	5	4	2	5	3	4	4	3
6 Gimnazjum im. Piastów Śląskich w Łagiewnikach	51,9	30,2	120	21,7	120	-6,1%	-4,4%	-1,9%	0,0%	4	5	4	5	4	4	3	2	2	3
7 Gimnazjum nr 2 w Dzierżoniowie	51,2	29,6	99	21,6	99	-7,4%	-5,7%	-3,2%	-5,0%	4	4	3	4	4	4	3	2	3	3
8 Gimnazjum nr 1 z Oddziałami Integracyjnymi w Dzierżoniowie	49,4	28,3	115	21,1	115	-10,7%	-9,0%	-6,6%	-8,3%	3	3	6	6	3	4	3	4	5	3
9 Zespół Szkół im. ks. Jana Dzierżona w Pieszycach	47,8	27,2	121	20,6	121	-13,6%	-12,0%	-9,6%	0,0%	3	3	3	3	2	3	4	2	3	3
10 Zespół Szkół w Niemczy	47,6	27,4	70	20,2	70	-13,9%	-12,3%	-10,0%	0,0%	3	4	4	4	5	3	4	2	4	4
11 Gimnazjum w Pilawie Górnej	46,5	28,1	115	18,4	116	-15,9%	-14,4%	-12,1%	0,0%	3	5	4	4	4	2	3	3	3	3
12 Gimnazjum Gminne w Dzierżoniowie	39,1	23,6	120	15,5	120	-29,3%	-28,0%	-26,1%	-27,5%	2	2	2	3	4	2	3	2	2	3

Wyniki z egzaminu gimnazjalnego gimnazjów województwa dolnośląskiego - za rok 2006

pow. głogowski

SPh:	29,9	SWh:	30,6	P Wh:	-2,3%	SKh:	31,4	P Kh:	-4,8%
SPm:	22,9	SWm:	23,6	P Wm:	-3,0%	SKm:	23,9	P Km:	-4,2%
SPo:	52,8	SWo:	54,3	P Wo:	-2,8%	SKo:	55,3	P Ko:	-4,5%

Nazwa szkoły	Dane z egzaminu gimnazjalnego za rok 2006										Staniny wg części egzaminu i lat									
											humanistyczna					matemat.-przyrod.				
	SSo	SSh	LZh	SSm	LZm	S Ko	S Wo	S Po	S Go		06	05	04	03	02	06	05	04	03	02
1 Gimnazjum nr 4 w Głogowie	59,4	32,2	188	27,2	188	7,4%	9,4%	12,5%	10,2%		6	4	5	6	7	7	5	6	5	5
2 Gimnazjum nr 2 w Głogowie	57,0	32,9	157	24,1	157	3,1%	5,0%	8,0%	5,8%		6	6	6	7	6	6	6	6	6	6
3 Gimnazjum nr 3 z Oddziałami Integracyjnymi im. Jana z Głogowa w Głogowie	54,4	30,9	235	23,5	235	-1,6%	0,2%	3,0%	0,9%		5	5	6	5	5	5	6	5	5	6
4 Gimnazjum Gminne w Serbach	52,1	28,7	55	23,4	55	-5,8%	-4,1%	-1,3%	0,0%		3	3	4	5	2	5	5	5	4	3
5 Publiczne Gimnazjum w Jerzmanowej	51,9	28,3	44	23,6	44	-6,1%	-4,4%	-1,7%	0,0%		3	4	4	5	6	5	4	6	5	2
6 Gimnazjum nr 5 w Głogowie	51,1	29,6	247	21,5	248	-7,6%	-5,9%	-3,2%	-5,2%		4	5	5	5	6	4	5	5	5	5
7 Gimnazjum nr 1 w Głogowie	50,7	29,2	142	21,5	142	-8,3%	-6,6%	-4,0%	-5,9%		4	4	4	5	6	4	4	4	4	4
8 Gimnazjum w Nielubi	50,0	28,0	55	22,0	55	-9,6%	-7,9%	-5,3%	0,0%		3	3	4	3	3	4	3	3	3	6
9 Zespół Szkół w Białoleścu	45,9	24,9	44	21,0	44	-17,0%	-15,5%	-13,1%	0,0%		2	5	3	2	2	4	4	5	2	1
10 Gimnazjum Gminne w Kotli	43,0	25,6	54	17,4	54	-22,2%	-20,8%	-18,6%	0,0%		2	4	2	4	5	2	4	2	2	2
11 Zespół Szkół w Głogowie	28,1	16,9	20	11,2	20	-49,2%	-48,3%	-46,8%	-47,9%		1	1	1	1	1	1	2	1	1	2

pow. górowski

SPh:	29,5	SWh:	30,6	P Wh:	-3,6%	SKh:	31,4	P Kh:	-6,1%
SPm:	22,5	SWm:	23,6	P Wm:	-4,7%	SKm:	23,9	P Km:	-5,9%
SPo:	52	SWo:	54,3	P Wo:	-4,2%	SKo:	55,3	P Ko:	-6,0%

Nazwa szkoły	Dane z egzaminu gimnazjalnego za rok 2006										Staniny wg części egzaminu i lat									
											humanistyczna					matemat.-przyrod.				
	SSo	SSh	LZh	SSm	LZm	S Ko	S Wo	S Po	S Go		06	05	04	03	02	06	05	04	03	02
1 Gimnazjum nr 1 w Górze	55,8	32,5	138	23,3	138	0,9%	2,8%	7,3%	5,5%		6	4	4	4	5	5	4	4	4	5
2 Publiczne Gimnazjum w Wąsoszu	52,9	28,8	133	24,1	133	-4,3%	-2,6%	1,7%	0,0%		4	3	5	5	4	6	5	5	4	3
3 Gimnazjum w Naratowie	52,9	30,8	38	22,1	38	-4,3%	-2,6%	1,7%	2,3%		5	3	5	6	4	4	2	4	4	3
4 Gimnazjum nr 2 im. Mikołaja Kopernika w Górze	52,1	29,2	161	22,9	161	-5,8%	-4,1%	0,2%	-1,5%		4	3	5	4	6	5	4	4	5	6
5 Gimnazjum w Niechlowie	50,7	28,3	45	22,4	45	-8,3%	-6,6%	-2,5%	-1,9%		3	4	5	6	5	5	3	4	4	7
6 Zespół Szkół w Jemielnie	46,7	28,0	32	18,7	32	-15,6%	-14,0%	-10,2%	2,2%		3	3	4	2	4	2	3	2	2	2
7 Zespół Szkół w Irządzech	44,4	26,2	26	18,2	26	-19,7%	-18,2%	-14,6%	-2,8%		2	3	8	2	6	2	3	7	2	7
8 Gimnazjum w Czerninie	39,9	22,9	22	17,0	22	-27,8%	-26,5%	-23,3%	-24,6%		2	5	6	3		2	4	4	2	

pow. jaworski

SPh:	29,2	SWh:	30,6	P Wh:	-4,6%	SKh:	31,4	P Kh:	-7,0%
SPm:	22,2	SWm:	23,6	P Wm:	-5,9%	SKm:	23,9	P Km:	-7,1%
SPo:	51,5	SWo:	54,3	P Wo:	-5,2%	SKo:	55,3	P Ko:	-6,9%

Nazwa szkoły	Dane z egzaminu gimnazjalnego za rok 2006										Staniny wg części egzaminu i lat									
											humanistyczna					matemat.-przyrod.				
	SSo	SSh	LZh	SSm	LZm	S Ko	S Wo	S Po	S Go		06	05	04	03	02	06	05	04	03	02

Wyniki z egzaminu gimnazjalnego gimnazjów województwa dolnośląskiego - za rok 2006

1 Gimnazjum nr 2 w Jaworze	54,1	30,5	176	23,6	176	-2,2%	-0,4%	5,0%	2,1%	5	4	6	6	6	5	5	5	5	7
2 Gimnazjum nr 1 w Jaworze	52,2	28,9	219	23,3	219	-5,6%	-3,9%	1,4%	-1,5%	4	4	6	5	5	5	5	5	5	4
3 Gimnazjum w Budziszowie Wielkim	51,2	29,1	48	22,1	48	-7,4%	-5,7%	-0,6%	0,0%	4	3	4	3	4	4	3	4	3	3
4 Gimnazjum w Zespole Szkół w Męcince	50,9	30,0	47	20,9	47	-8,0%	-6,3%	-1,2%	0,0%	4					4				
5 Publiczne Gimnazjum w Marcinowicach	50,5	30,0	75	20,5	75	-8,7%	-7,0%	-1,9%	0,0%	4	2	7	4	6	3	2	7	6	9
6 Gimnazjum im. Rycerstwa Polskiego w Bolkowie	49,3	28,3	143	21,0	143	-10,8%	-9,2%	-4,3%	0,0%	3	3	4	5	4	4	4	4	5	5
7 Gimnazjum im. Janusza Kusocińskiego w Wiadrowie	47,0	27,0	41	20,0	41	-15,0%	-13,4%	-8,7%	0,0%	3	2	3	5	3	3	2	2	3	3

Jelenia Góra

SPh:	33	SWh:	30,6	P Wh:	7,8%	SKh:	31,4	P Kh:	5,1%
SPm:	24,4	SWm:	23,6	P Wm:	3,4%	SKm:	23,9	P Km:	2,1%
SPO:	57,4	SWo:	54,3	P Wo:	5,7%	SKo:	55,3	P Ko:	3,8%

Nazwa szkoły	Dane z egzaminu gimnazjalnego za rok 2006									Staniny wg części egzaminu i lat									
	SSo	SSh	LZh	SSm	LZm	S Ko	S Wo	S Po	S Go	humanistyczna					matemat.-przyrod.				
										06	05	04	03	02	06	05	04	03	02
1 Zespół Szkół Ogólnokształcących nr 1 w Jeleniej Górze	78,6	40,7	91	37,9	91	42,1%	44,8%	36,9%	36,9%	9	8	9	9	8	9	8	9	9	8
2 Gimnazjum nr 1 w Jeleniej Górze	64,9	36,0	282	28,9	282	17,4%	19,5%	13,1%	13,1%	8	7	7	7	7	8	7	7	6	6
3 Społeczne Gimnazjum Społecznego Towarzystwa Oświatowego w Jeleniej Górze	63,5	37,4	11	26,1	11	14,8%	16,9%	10,6%	10,6%	8	8	8	7	8	7	7	8	6	6
4 Gimnazjum nr 3 w Jeleniej Górze	55,5	32,5	177	23,0	177	0,4%	2,2%	-3,3%	-3,3%	6	6	5	5	7	5	6	5	5	5
5 Gimnazjum nr 2 w Jeleniej Górze	54,9	33,1	135	21,8	135	-0,7%	1,1%	-4,4%	-4,4%	6	6	5	5	5	4	4	3	4	3
6 Zespół Szkół Rzemiosł Artystycznych im. Stanisława Wyspiańskiego w Jeleniej Górze	54,4	32,5	166	21,9	166	-1,6%	0,2%	-5,2%	-5,2%	6	5				4	5			
7 Gimnazjum nr 4 w Jeleniej Górze	53,4	31,5	166	21,9	167	-3,4%	-1,7%	-7,0%	-7,0%	5	6	4	5	7	4	5	6	5	8
8 Gimnazjum nr 5 w Jeleniej Górze	50,3	29,6	40	20,7	40	-9,0%	-7,4%	-12,4%	-12,4%	4	4	5	6	3	3	5	6	5	4
9 Specjalny Ośrodek Szkolno-Wychowawczy w Jeleniej Górze	41,4	23,5	11	17,9	11	-25,1%	-23,8%	-27,9%	-27,9%	2	1				2	6			
10 Gimnazjum dla Dorosłych Amicus w Jeleniej Górze	26,5	17,2	59	9,3	58	-52,1%	-51,2%	-53,8%	-53,8%	1	1				1	1			

pow. jeleniogórski

SPh:	29,4	SWh:	30,6	P Wh:	-3,9%	SKh:	31,4	P Kh:	-6,4%
SPm:	21,5	SWm:	23,6	P Wm:	-8,9%	SKm:	23,9	P Km:	-10,0%
SPO:	50,9	SWo:	54,3	P Wo:	-6,3%	SKo:	55,3	P Ko:	-8,0%

Nazwa szkoły	Dane z egzaminu gimnazjalnego za rok 2006									Staniny wg części egzaminu i lat									
	SSo	SSh	LZh	SSm	LZm	S Ko	S Wo	S Po	S Go	humanistyczna					matemat.-przyrod.				
										06	05	04	03	02	06	05	04	03	02
1 Gminny Zespół Szkół w Janowicach Wielkich	54,5	31,4	43	23,1	43	-1,4%	0,4%	7,1%	0,0%	5	6	6	6	6	5	5	3	3	3
2 Zespół Szkół w Jeżowie Sudeckim	53,0	30,3	53	22,7	53	-4,2%	-2,4%	4,1%	0,0%	5	4	5	4	7	5	3	5	3	6
3 Gimnazjum w Karpaczu	53,0	30,9	53	22,1	53	-4,2%	-2,4%	4,1%	0,0%	5	6	6	5	6	4	6	7	5	4
4 Gimnazjum w Szklarskiej Porębie	52,8	30,1	70	22,7	70	-4,5%	-2,8%	3,7%	9,8%	4	6	6	6	5	5	5	5	5	5
5 Gimnazjum w Zespole Szkół Ogólnokształcących w Kowarach	52,4	30,3	134	22,1	134	-5,2%	-3,5%	2,9%	0,0%	5	4	5	5	7	4	4	4	4	4
6 Zespół Szkół Ogólnokształcących i Szkoła Mistrzostwa Sportowego w Biathlonie im. Jana Izydora Sztudyngera w Szklarskiej Porębie	52,4	29,5	17	22,9	17	-5,2%	-3,5%	2,9%	8,9%	4					5				

Wyniki z egzaminu gimnazjalnego gimnazjów województwa dolnośląskiego - za rok 2006

7 Zespół Szkół z Oddziałami Integracyjnymi w Łomnicy	51,8	31,1	48	20,7	48	-6,3%	-4,6%	1,8%	3,6%	5	5	7	4	7	3	4	4	4	7
8 Publiczne Gimnazjum im. Jana Pawła II w Piechowicach	51,1	29,1	73	22,0	73	-7,6%	-5,9%	0,4%	0,0%	4	5	5	3	6	4	5	4	4	4
9 Gimnazjum w Starej Kamienicy	49,5	30,4	43	19,1	43	-10,5%	-8,8%	-2,8%	0,0%	5	3	5	4	7	3	3	4	3	3
10 Gimnazjum Gminne w Sosnowcu	49,0	27,9	72	21,1	72	-11,4%	-9,8%	-3,7%	0,0%	3	4	4	5	6	4	3	2	3	4
11 Gimnazjum w Mysłakowicach	48,7	27,7	64	21,0	64	-11,9%	-10,3%	-4,3%	-2,6%	3	5	5	7	7	4	5	6	8	9
12 Specjalny Ośrodek Szkolno-Wychowawczy w Szklarskiej Porębie	27,1	16,9	19	10,2	19	-51,0%	-50,1%	-46,8%	-43,7%	1	1	1	1	1	1	1	1	1	1

pow. kamiennogórski

SPh:	30,3	SWh:	30,6	P Wh:	-1,0%	SKh:	31,4	P Kh:	-3,5%
SPm:	22,3	SWm:	23,6	P Wm:	-5,5%	SKm:	23,9	P Km:	-6,7%
SPo:	52,6	SWo:	54,3	P Wo:	-3,1%	SKo:	55,3	P Ko:	-4,9%

Nazwa szkoły	Dane z egzaminu gimnazjalnego za rok 2006									Staniny wg części egzaminu i lat									
	SSo	SSh	LZh	SSm	LZm	S Ko	S Wo	S Po	S Go	humanistyczna					matemat.-przyrod.				
										06	05	04	03	02	06	05	04	03	02
1 Społeczne Gimnazjum Edukacji Europejskiej w Kamiennej Górze	68,8	38,7	48	30,1	48	24,4%	26,7%	30,8%	33,3%	9	8	8	8	7	8	8	8	7	6
2 Gimnazjum Publiczne im. Tkaczy Chełmskich w Chełmsku Śląskim	57,7	33,0	51	24,7	51	4,3%	6,3%	9,7%	7,4%	6	7	3	5	6	6	5	4	6	7
3 Publiczne Gimnazjum w Krzeszowie	56,6	32,0	44	24,6	44	2,4%	4,2%	7,6%	4,4%	6	5	6	4	5	6	4	7	5	3
4 Gimnazjum nr 2 w Zespole Szkół Ogólnokształcących w Kamiennej Górze	56,5	31,8	114	24,7	114	2,2%	4,1%	7,4%	9,5%	6	6	6	5	7	6	5	6	5	6
5 Zespół Szkół w Marciszowie	53,3	31,0	50	22,3	50	-3,6%	-1,8%	1,3%	0,0%	5	6	6	6	3	5	5	4	6	4
6 Gimnazjum w Pisarzowicach	52,1	30,5	52	21,6	52	-5,8%	-4,1%	-1,0%	-3,9%	5	7	6	5	7	4	5	5	5	4
7 Gimnazjum Publiczne w Lubawce	51,7	29,2	104	22,5	104	-6,5%	-4,8%	-1,7%	-3,7%	4	6	4	5	5	5	5	4	5	4
8 Gimnazjum nr 1 w Kamiennej Górze	48,0	29,0	121	19,0	121	-13,2%	-11,6%	-8,7%	-7,0%	4	4	4	3	5	3	3	3	3	4
9 Gimnazjum dla Dorosłych w Kamiennej Górze	23,4	14,5	34	8,9	34	-57,7%	-56,9%	-55,5%	-54,7%	1	1				1	1			

pow. kłodzki

SPh:	30	SWh:	30,6	P Wh:	-2,0%	SKh:	31,4	P Kh:	-4,5%
SPm:	22,5	SWm:	23,6	P Wm:	-4,7%	SKm:	23,9	P Km:	-5,9%
SPo:	52,4	SWo:	54,3	P Wo:	-3,5%	SKo:	55,3	P Ko:	-5,2%

Nazwa szkoły	Dane z egzaminu gimnazjalnego za rok 2006									Staniny wg części egzaminu i lat									
	SSo	SSh	LZh	SSm	LZm	S Ko	S Wo	S Po	S Go	humanistyczna					matemat.-przyrod.				
										06	05	04	03	02	06	05	04	03	02
1 Społeczne Gimnazjum w Kłodzku	72,5	36,9	17	35,6	17	31,1%	33,5%	38,4%	29,7%	8	8	8	6	8	9	8	7	6	7
2 Gimnazjum nr 3 w Nowej Rudzie	59,5	33,4	40	26,1	40	7,6%	9,6%	13,5%	12,7%	7	4	4	4	6	7	4	5	3	4
3 Zespół Szkół Specjalnych przy Szpitalu Uzdrawiskowym dla Dzieci "Jagusia" w Kudowie-Zdroju	59,5	30,5	2	29,0	2	7,6%	9,6%	13,5%	10,6%	5					8				
4 Gimnazjum nr 1 w Kłodzku	59,1	33,7	197	25,4	198	6,9%	8,8%	12,8%	5,7%	7	5	6	4	5	6	5	6	5	5
5 Publiczne Gimnazjum w Lewinie Kłodzkim	58,4	34,1	29	24,3	29	5,6%	7,6%	11,5%	0,0%	7	3	3	4	7	6	3	3	5	4
6 Publiczne Gimnazjum nr 1 w Jugowie	56,7	30,8	62	25,9	62	2,5%	4,4%	8,2%	7,2%	5	4	3	4	6	7	4	5	4	5
7 Gimnazjum nr 1 w Bystrzycy Kłodzkiej	56,5	32,4	128	24,1	128	2,2%	4,1%	7,8%	8,2%	6	4	5	5	6	6	5	4	4	4
8 Gimnazjum Stowarzyszenia "Edukator" w Polanicy-Zdroju	55,4	30,8	22	24,6	22	0,2%	2,0%	5,7%	8,0%	5	4				6	4			
9 Gimnazjum nr 2 im. Stanisława Wyspiańskiego w Kłodzku	53,9	30,6	109	23,3	109	-2,5%	-0,7%	2,9%	-3,6%	5	4	4	5	5	5	4	4	5	4
10 Gimnazjum w Kudowie-Zdroju	53,7	30,7	130	23,0	130	-2,9%	-1,1%	2,5%	-0,2%	5	4	3	3	5	5	4	5	4	4

Wyniki z egzaminu gimnazjalnego gimnazjów województwa dolnośląskiego - za rok 2006

11	Gimnazjum Publiczne w Kłodzku	53,7	29,3	177	24,4	177	-2,9%	-1,1%	2,5%	-3,9%	4	4	4	3	5	6	5	3	3	3
12	Gimnazjum nr 2 w Wilkanowie	53,4	30,2	90	23,2	90	-3,4%	-1,7%	1,9%	2,3%	4	5	5	2	4	5	5	3	3	2
13	Integrujące Gimnazjum w Zespole Szkół Alternatywnych w Kłodzku	53,2	30,0	13	23,2	13	-3,8%	-2,0%	1,5%	-4,8%	4		9	7	8	5		8	8	6
14	Gimnazjum Publiczne im. gen. Stanisława Maczka - Łądek-Zdrój	53,1	30,8	112	22,3	112	-4,0%	-2,2%	1,3%	0,0%	5	4	5	4	4	5	4	5	6	4
15	Gimnazjum nr 3 im. Jana Pawła II w Kłodzku	52,9	31,1	18	21,8	18	-4,3%	-2,6%	1,0%	-5,4%	5	5	4	4		4	5	3	2	
16	Gimnazjum nr 2 w Nowej Rudzie	52,8	30,9	100	21,9	100	-4,5%	-2,8%	0,8%	0,0%	5	4	4	3	7	4	6	5	6	6
17	Publiczne Gimnazjum nr 3 z Oddziałami Integracyjnymi im. Konstytucji 3 Maja w Bożkowie	52,4	30,4	42	22,0	42	-5,2%	-3,5%	0,0%	-0,9%	5	6	4	4	6	4	4	3	4	4
18	Zespół Szkół Ogólnokształcących w Dusznikach-Zdroju	52,2	28,6	14	23,6	14	-5,6%	-3,9%	-0,4%	4,2%	3	3				5	5			
19	Gimnazjum nr 1 w Nowej Rudzie	50,8	28,9	137	21,9	138	-8,1%	-6,4%	-3,1%	-3,8%	4	5	3	2	6	4	5	4	3	5
20	Gimnazjum im. Marianny Orańskiej w Stroniu Śląskim	50,1	29,4	110	20,7	109	-9,4%	-7,7%	-4,4%	0,0%	4	5	3	4	3	3	5	5	3	4
21	Gimnazjum im. dr. Józefa Matuszewskiego w Polanicy-Zdroju	50,0	27,8	71	22,2	71	-9,6%	-7,9%	-4,6%	-2,5%	3	3	4	3	4	4	5	6	4	3
22	Publiczne Gimnazjum w Ścinawce Średniej	50,0	30,5	67	19,5	67	-9,6%	-7,9%	-4,6%	5,5%	5	3	3	3	5	3	3	3	3	4
23	Samorządowe Gimnazjum nr 1 w Międzylesiu	49,6	28,1	74	21,5	74	-10,3%	-8,7%	-5,3%	0,2%	3	4	4	6	5	4	4	3	4	4
24	Publiczne Gimnazjum nr 2 w Ludwikowicach Kłodzkich	49,4	28,1	60	21,3	60	-10,7%	-9,0%	-5,7%	-6,6%	3	5	4	4	5	4	5	4	4	4
25	Publiczne Gimnazjum w Dusznikach-Zdroju	49,4	29,4	41	20,0	41	-10,7%	-9,0%	-5,7%	-1,4%	4	7	4	4	6	3	6	4	4	4
26	Samorządowe Gimnazjum nr 2 w Domaszkowie	49,4	28,7	35	20,7	35	-10,7%	-9,0%	-5,7%	-0,2%	3	4	2	2	3	3	3	3	3	3
27	Gimnazjum w Szczytnej	45,5	26,0	74	19,5	74	-17,7%	-16,2%	-13,2%	0,0%	2	4	3	3	5	3	5	3	4	4
28	Gimnazjum w Radkowie	44,8	27,0	66	17,8	66	-19,0%	-17,5%	-14,5%	-5,5%	3	3	3	5	3	2	2	2	3	2
29	Gimnazjum Publiczne w Wojborzu	42,5	26,0	42	16,5	42	-23,1%	-21,7%	-18,9%	0,0%	2	2	3	3	4	2	2	3	2	5
30	Gimnazjum dla Dorosłych "Omnibus" w Kłodzku	33,5	20,5	2	13,0	2	-39,4%	-38,3%	-36,1%	-40,1%	1					1				
31	Gimnazjum dla Dorosłych w Bystrzycy Kłodzkiej	28,0	16,2	27	11,8	27	-49,4%	-48,4%	-46,6%	-46,4%	1	1	1	1		1	1	1	1	
32	Gimnazjum Specjalne przy Specjalnym Ośrodku Szkolno-Wychowawczym w Kłodzku	26,9	17,2	6	9,7	7	-51,4%	-50,5%	-48,7%	-51,9%	1	1	1	1		1	1	1	1	

Legnica

SPh:	30,8	SWh:	30,6	P Wh:	0,7%	SKh:	31,4	P Kh:	-1,9%
SPm:	23,6	SWm:	23,6	P Wm:	0,0%	SKm:	23,9	P Km:	-1,3%
SPo:	54,4	SWo:	54,3	P Wo:	0,2%	SKo:	55,3	P Ko:	-1,6%

Nazwa szkoły	Dane z egzaminu gimnazjalnego za rok 2006									Staniny wg części egzaminu i lat									
	SSo	SSh	LZh	SSm	LZm	S Ko	S Wo	S Po	S Go	humanistyczna				matemat.-przyrod.					
										06	05	04	03	02	06	05	04	03	02
1 Zespół Szkół Muzycznych w Legnicy	66,2	37,6	20	28,6	20	19,7%	21,9%	21,7%	21,7%	8	8	9	8		8	6	7	6	
2 Katolickie Liceum Ogólnokształcące i Gimnazjum w Legnicy	65,2	32,6	78	32,6	78	17,9%	20,1%	19,9%	19,9%	6					8				
3 Gimnazjum nr 8 w Zespole Szkół Ekonomicznych w Legnicy	65,0	34,6	49	30,4	49	17,5%	19,7%	19,5%	19,5%	7	8	8	8	8	8	8	7	7	6
4 Gimnazjum nr 1 w Legnicy	59,9	33,1	193	26,8	193	8,3%	10,3%	10,1%	10,1%	6	7	7	7	7	7	7	6	7	5
5 Gimnazjum nr 5 w Legnicy	58,1	32,4	249	25,7	249	5,1%	7,0%	6,8%	6,8%	6	7	7	6	5	6	6	5	5	4
6 Zespół Szkół Integracyjnych im. Piastów Śląskich w Legnicy	58,0	33,5	120	24,5	120	4,9%	6,8%	6,6%	6,6%	7	8	9	8	6	6	8	8	8	6
7 Gimnazjum nr 10 w Legnicy	55,2	32,2	21	23,0	21	-0,2%	1,7%	1,5%	1,5%	6	6		5	6	5	7		6	6
8 Gimnazjum nr 4 w Legnicy	54,9	30,9	207	24,0	207	-0,7%	1,1%	0,9%	0,9%	5	5	7	5	6	6	5	6	5	6
9 Zespół Szkół Ogólnokształcących nr 3 w Legnicy	53,5	31,2	144	22,3	144	-3,3%	-1,5%	-1,7%	-1,7%	5	5	6	6	7	5	4	5	5	7

Wyniki z egzaminu gimnazjalnego gimnazjów województwa dolnośląskiego - za rok 2006

10 Zespół Szkół Rolniczych im. Wincentego Witosa w Legnicy	50,1	30,6	76	19,5	76	-9,4%	-7,7%	-7,9%	-7,9%	5	4	6	5	6	3	5	5	5	2
11 Zespół Szkół Budowlanych im. Wojska Polskiego w Legnicy	44,5	26,4	107	18,1	107	-19,5%	-18,0%	-18,2%	-18,2%	2	2	4	2	5	2	2	3	3	4
12 Gimnazjum nr 11 w Legnicy	43,5	26,3	88	17,2	88	-21,3%	-19,9%	-20,0%	-20,0%	2	3	5	5		2	3	3	4	
13 Gimnazjum nr 6 w Legnicy	39,7	23,8	73	15,9	73	-28,2%	-26,9%	-27,0%	-27,0%	2	3	3	5	3	2	2	2	2	2
14 Zespół Szkół przy Pogotowiu Opiekuńczym dla Dzieci i Młodzieży z Zaburzeniami Zachowania i Niedostosowanych Społecznie w Legnicy	37,6	21,1	16	16,5	17	-32,0%	-30,8%	-30,9%	-30,9%	1	1	2	2	5	2	1	2	1	2
15 Zespół Szkół Budowlanych im. Wojska Polskiego w Legnicy	28,0	17,1	12	10,9	12	-49,4%	-48,4%	-48,5%	-48,5%	1	1				1	2			

pow. legnicki

SPh:	30,2	SWh:	30,6	P Wh:	-1,3%	SKh:	31,4	P Kh:	-3,8%
SPm:	21,7	SWm:	23,6	P Wm:	-8,1%	SKm:	23,9	P Km:	-9,2%
SPo:	51,8	SWo:	54,3	P Wo:	-4,6%	SKo:	55,3	P Ko:	-6,3%

Nazwa szkoły	Dane z egzaminu gimnazjalnego za rok 2006									Staniny wg części egzaminu i lat									
										humanistyczna					matemat.-przyrod.				
	SSo	SSh	LZh	SSm	LZm	S Ko	S Wo	S Po	S Go	06	05	04	03	02	06	05	04	03	02
1 Zespół Szkół w Legnickim Polu	60,5	30,9	33	29,6	33	9,4%	11,4%	16,8%	0,0%	5	5	5	6	5	8	8	7	4	4
2 Gimnazjum nr 2 w Chojnowie	57,0	32,4	174	24,6	175	3,1%	5,0%	10,0%	7,1%	6	4	5	4	6	6	4	4	5	7
3 Gimnazjum w Zespole Szkół w Krotoszycach	51,6	30,4	22	21,2	22	-6,7%	-5,0%	-0,4%	0,0%	5	3	5	3	3	4	7	6	3	7
4 Gimnazjum nr 1 w Chojnowie	49,5	29,4	180	20,1	180	-10,5%	-8,8%	-4,4%	-7,0%	4	2	3	3	3	3	2	3	3	4
5 Gimnazjum w Rui	49,0	29,1	36	19,9	36	-11,4%	-9,8%	-5,4%	0,0%	4	3	4	3	2	3	2	2	2	1
6 Gimnazjum w Spalanej	49,0	28,8	57	20,2	57	-11,4%	-9,8%	-5,4%	0,0%	4	4	4	4	4	3	3	4	4	4
7 Gimnazjum w Prochowicach	48,8	28,5	95	20,3	95	-11,8%	-10,1%	-5,8%	0,0%	3	2	6	3	6	3	2	4	4	7
8 Gimnazjum im. Kardynała Stefana Wyszyńskiego w Miłkowicach	47,8	29,9	56	17,9	56	-13,6%	-12,0%	-7,7%	0,0%	4	4	6	4	5	2	5	5	4	6

pow. lubański

SPh:	30,1	SWh:	30,6	P Wh:	-1,6%	SKh:	31,4	P Kh:	-4,1%
SPm:	21,5	SWm:	23,6	P Wm:	-8,9%	SKm:	23,9	P Km:	-10,0%
SPo:	51,6	SWo:	54,3	P Wo:	-5,0%	SKo:	55,3	P Ko:	-6,7%

Nazwa szkoły	Dane z egzaminu gimnazjalnego za rok 2006									Staniny wg części egzaminu i lat									
										humanistyczna					matemat.-przyrod.				
	SSo	SSh	LZh	SSm	LZm	S Ko	S Wo	S Po	S Go	06	05	04	03	02	06	05	04	03	02
1 Gimnazjum nr 1 w Lubaniu	57,4	32,3	52	25,1	52	3,8%	5,7%	11,2%	6,1%	6	3	4	2	5	6	4	4	3	4
2 Gimnazjum nr 1 w Świeradowie-Zdroju	55,4	32,7	80	22,7	80	0,2%	2,0%	7,4%	0,0%	6	5	6	7	6	5	5	5	6	5
3 Gimnazjum nr 3 w Lubaniu	54,4	31,1	168	23,3	168	-1,6%	0,2%	5,4%	0,6%	5	2	5	7	6	5	2	6	6	3
4 Gminne Gimnazjum w Zarębie	53,2	30,9	56	22,3	56	-3,8%	-2,0%	3,1%	0,0%	5	3	5	5	2	5	3	6	4	1
5 Gimnazjum nr 2 w Lubaniu	52,1	30,0	106	22,1	106	-5,8%	-4,1%	1,0%	-3,7%	4	6	5	5	6	4	6	4	4	5
6 Gminne Gimnazjum Publiczne w Olszynie	50,1	29,9	97	20,2	97	-9,4%	-7,7%	-2,9%	0,0%	4	4	5	4	4	3	2	3	5	3
7 Gimnazjum we Włosieniu	47,8	27,4	30	20,4	30	-13,6%	-12,0%	-7,4%	0,0%	3	4	5	5	7	3	4	4	6	3
8 Gimnazjum w Leśnej	47,7	29,3	119	18,4	119	-13,7%	-12,2%	-7,6%	3,7%	4	4	3	4	5	2	3	3	2	2
9 Gimnazjum Publiczne w Pisarzowicach	46,8	26,3	55	20,5	55	-15,4%	-13,8%	-9,3%	0,0%	2	2	3	2	4	3	3	2	2	5
10 Gimnazjum w Smolniku	23,4	14,4	9	9,0	9	-57,7%	-56,9%	-54,7%	-49,1%	1	1	1	1	1	1	1	1	1	1

Wyniki z egzaminu gimnazjalnego gimnazjów województwa dolnośląskiego - za rok 2006

pow. lubiński

SPh:	30,6	SWh:	30,6	P Wh:	0,0%	SKh:	31,4	P Kh:	-2,5%
SPm:	23,5	SWm:	23,6	P Wm:	-0,4%	SKm:	23,9	P Km:	-1,7%
SPo:	54,2	SWo:	54,3	P Wo:	-0,2%	SKo:	55,3	P Ko:	-2,0%

Nazwa szkoły	Dane z egzaminu gimnazjalnego za rok 2006									Staniny wg części egzaminu i lat									
	SSo	SSh	LZh	SSm	LZm	S Ko	S Wo	S Po	S Go	humanistyczna					matemat.-przyrod.				
										06	05	04	03	02	06	05	04	03	02
1 Salezjańskie Gimnazjum im. św. Dominika Savio w Lubinie	68,6	37,6	48	31,0	48	24,1%	26,3%	26,6%	24,7%	8	9	9	8	6	8	8	8	8	7
2 Zespół Szkół Integracyjnych w Lubinie	67,6	38,0	34	29,6	34	22,2%	24,5%	24,7%	22,9%	8	8	8			8	7	8		
3 Gimnazjum nr 2 Sportowe w Lubinie	61,8	33,9	90	27,9	90	11,8%	13,8%	14,0%	12,4%	7	7	8	6	6	7	8	7	6	6
4 Gimnazjum nr 4 w Lubinie	61,3	33,7	277	27,6	277	10,8%	12,9%	13,1%	11,5%	7	6	6	7	7	7	7	7	7	5
5 Zespół Szkół w Chobieni	53,9	28,8	48	25,1	48	-2,5%	-0,7%	-0,6%	6,1%	4	2	6	6	4	6	5	5	7	7
6 Gimnazjum nr 1 w Lubinie	51,3	28,9	301	22,4	302	-7,2%	-5,5%	-5,4%	-6,7%	4	5	6	5	6	5	4	5	4	4
7 Gimnazjum Publiczne w Ścinawie	50,8	28,6	154	22,2	154	-8,1%	-6,4%	-6,3%	0,0%	3	4	5	3	4	4	6	6	5	7
8 Gimnazjum nr 3 w Lubinie	49,0	29,5	168	19,5	168	-11,4%	-9,8%	-9,6%	-10,9%	4	5	5	5	6	3	5	5	5	5
9 Gimnazjum w Zespole Szkół w Rudnej	48,7	27,6	73	21,1	73	-11,9%	-10,3%	-10,1%	-4,1%	3	4	4	2	5	4	4	5	2	8
10 Gimnazjum nr 5 w Lubinie	47,2	28,4	167	18,8	168	-14,6%	-13,1%	-12,9%	-14,2%	3	3	5	2	4	2	4	3	3	4

pow. lwówecki

SPh:	27,6	SWh:	30,6	P Wh:	-9,8%	SKh:	31,4	P Kh:	-12,1%
SPm:	22,2	SWm:	23,6	P Wm:	-5,9%	SKm:	23,9	P Km:	-7,1%
SPo:	49,8	SWo:	54,3	P Wo:	-8,3%	SKo:	55,3	P Ko:	-9,9%

Nazwa szkoły	Dane z egzaminu gimnazjalnego za rok 2006									Staniny wg części egzaminu i lat									
	SSo	SSh	LZh	SSm	LZm	S Ko	S Wo	S Po	S Go	humanistyczna					matemat.-przyrod.				
										06	05	04	03	02	06	05	04	03	02
1 Gimnazjum w Gryfowie Śląskim	53,1	29,8	150	23,3	150	-4,0%	-2,2%	6,6%	0,0%	4	3	4	5	7	5	5	3	4	5
2 Gimnazjum Publiczne w Mirsku	51,6	28,0	108	23,6	108	-6,7%	-5,0%	3,6%	0,0%	3	4	5	5	4	5	4	4	3	5
3 Gimnazjum w Lwówku Śląskim	51,6	28,0	254	23,6	255	-6,7%	-5,0%	3,6%	3,0%	3	3	4	5	6	5	5	4	5	5
4 Zespół Szkół im. św. Jadwigi Śląskiej we Wleniu	46,1	25,9	71	20,2	71	-16,6%	-15,1%	-7,4%	0,0%	2	4	6	2	6	3	4	5	2	3
5 Gimnazjum im. Hieronima Wietora w Lubomierzu	43,2	25,0	82	18,2	82	-21,9%	-20,4%	-13,3%	0,0%	2	3	5	3	5	2	4	4	3	2
6 Gimnazjum w Specjalnym Ośrodku Szkolno-Wychowawczym w Lwówku Śląskim	26,5	18,1	16	8,4	16	-52,1%	-51,2%	-46,8%	-47,1%	1	1	1	1	2	1	1	1	1	2

pow. milicki

SPh:	29,2	SWh:	30,6	P Wh:	-4,6%	SKh:	31,4	P Kh:	-7,0%
SPm:	22,5	SWm:	23,6	P Wm:	-4,7%	SKm:	23,9	P Km:	-5,9%
SPo:	51,7	SWo:	54,3	P Wo:	-4,8%	SKo:	55,3	P Ko:	-6,5%

Nazwa szkoły	Dane z egzaminu gimnazjalnego za rok 2006									Staniny wg części egzaminu i lat									
	SSo	SSh	LZh	SSm	LZm	S Ko	S Wo	S Po	S Go	humanistyczna					matemat.-przyrod.				
										06	05	04	03	02	06	05	04	03	02

Wyniki z egzaminu gimnazjalnego gimnazjów województwa dolnośląskiego - za rok 2006

1 Gimnazjum w Miliczu	54,8	30,4	239	24,4	239	-0,9%	0,9%	6,0%	5,2%	5	5	5	5	6	6	4	5	5	4
2 Gimnazjum w Zespole Szkół i Przedszkola w Krośnicach	53,3	31,8	38	21,5	38	-3,6%	-1,8%	3,1%	1,7%	6	3	4	2	6	4	3	3	2	3
3 Gimnazjum w Bukowicach	52,4	27,9	55	24,5	55	-5,2%	-3,5%	1,4%	0,0%	3	3	4	2	2	6	4	5	3	1
4 Gimnazjum w Kuźnicy Czeszyckiej	50,4	29,1	18	21,3	18	-8,9%	-7,2%	-2,5%	-3,8%	4	3	6	2	5	4	4	5	2	6
5 Publiczne Gimnazjum w Cieszkowie	48,2	28,2	65	20,0	65	-12,8%	-11,2%	-6,8%	0,0%	3	4	3	4	6	3	4	3	5	4
6 Gimnazjum w Sułowie	47,9	27,3	75	20,6	75	-13,4%	-11,8%	-7,4%	-8,1%	3	3	5	2	4	3	4	5	4	6
7 Gimnazjum we Wróblńcu	45,3	27,3	48	18,0	48	-18,1%	-16,6%	-12,4%	-13,1%	3	3	4	2	7	2	4	7	2	9

pow. oleśnicki

SPh: 29,8	SWh: 30,6	P Wh: -2,6%	SKh: 31,4	P Kh: -5,1%
SPm: 22,6	SWm: 23,6	P Wm -4,2%	SKm: 23,9	P Km: -5,4%
SPO: 52,4	SWo: 54,3	P Wo: -3,5%	SKo: 55,3	P Ko: -5,2%

Nazwa szkoły	Dane z egzaminu gimnazjalnego za rok 2006									Staniny wg części egzaminu i lat									
										humanistyczna					matemat.-przyrod.				
	SSo	SSh	LZh	SSm	LZm	S Ko	S Wo	S Po	S Go	06	05	04	03	02	06	05	04	03	02
1 Gimnazjum nr 3 w Oleśnicy	64,5	34,7	196	29,8	196	16,6%	18,8%	23,1%	25,2%	7	7	7	6	7	8	7	7	6	6
2 Gimnazjum nr 1 w Twardogórze	56,2	32,1	182	24,1	182	1,6%	3,5%	7,3%	0,0%	6	4	4	4	6	6	4	5	4	5
3 Gimnazjum Gminne w Dobroszycach	54,8	29,9	76	24,9	76	-0,9%	0,9%	4,6%	0,0%	4	5	5	4	5	6	6	4	4	4
4 Gimnazjum w Bierutowie	52,6	30,5	177	22,1	177	-4,9%	-3,1%	0,4%	0,0%	5	3	5	6	6	4	3	4	7	6
5 Gimnazjum Samorządowe w Międzyborzu	52,4	28,9	84	23,5	84	-5,2%	-3,5%	0,0%	0,0%	4	4	4	3	4	5	6	5	3	4
6 Gimnazjum w Sycowie	52,1	30,4	237	21,7	237	-5,8%	-4,1%	-0,6%	0,0%	5	5	5	5	7	4	4	4	4	4
7 Gimnazjum nr 2 w Oleśnicy	51,5	30,4	169	21,1	169	-6,9%	-5,2%	-1,7%	0,0%	5	3	5	5	6	4	4	6	6	6
8 Gimnazjum w Dziadowej Kłodzie	49,1	27,5	63	21,6	63	-11,2%	-9,6%	-6,3%	0,0%	3	2	5	5	5	4	5	3	8	6
9 Gimnazjum Gminy Oleśnica w Oleśnicy	44,5	25,4	156	19,1	156	-19,5%	-18,0%	-15,1%	-13,6%	2	3	3	3	3	3	3	4	3	3
10 Gimnazjum nr 1 w Oleśnicy	43,8	25,3	191	18,5	180	-20,8%	-19,3%	-16,4%	-15,0%	2	2	4	3	6	2	3	6	5	6

pow. oławski

SPh: 30,5	SWh: 30,6	P Wh: -0,3%	SKh: 31,4	P Kh: -2,9%
SPm: 23	SWm: 23,6	P Wm -2,5%	SKm: 23,9	P Km: -3,8%
SPO: 53,5	SWo: 54,3	P Wo: -1,5%	SKo: 55,3	P Ko: -3,3%

Nazwa szkoły	Dane z egzaminu gimnazjalnego za rok 2006									Staniny wg części egzaminu i lat									
										humanistyczna					matemat.-przyrod.				
	SSo	SSh	LZh	SSm	LZm	S Ko	S Wo	S Po	S Go	06	05	04	03	02	06	05	04	03	02
1 Gimnazjum nr 1 im. Polskich Olimpijczyków w Oławie	57,8	31,2	182	26,6	183	4,5%	6,4%	8,0%	4,1%	5	6	5	6	6	7	6	6	6	5
2 Gimnazjum nr 2 w Oławie	55,8	31,8	196	24,0	196	0,9%	2,8%	4,3%	0,5%	6	6	6	7	6	6	6	5	5	5
3 Zespół Publicznej Szkoły Podstawowej i Publicznego Gimnazjum w Minkowicach Oławskich	55,0	33,3	42	21,7	42	-0,5%	1,3%	2,8%	5,8%	6	3	3	5	5	4	3	2	9	6
4 Gimnazjum nr 3 w Oławie	53,5	31,0	123	22,5	123	-3,3%	-1,5%	0,0%	-3,6%	5	5	3	4		5	7	4	7	
5 Gimnazjum w Zespole Szkół w Domaniowie	52,8	31,1	39	21,7	39	-4,5%	-2,8%	-1,3%	9,8%	5	2	5	6	4	4	3	4	6	5
6 Publiczne Gimnazjum nr 1 w Jelczu-Laskowicach	52,4	29,6	70	22,8	70	-5,2%	-3,5%	-2,1%	0,8%	4	3	5	3	6	5	3	6	6	8
7 Zespół Szkół w Bystrzycy Oławskiej	52,2	30,5	52	21,7	52	-5,6%	-3,9%	-2,4%	1,4%	5	7	4	4	8	4	7	6	5	7
8 Publiczne Gimnazjum nr 2 w Jelczu-Laskowicach	51,1	29,5	184	21,6	184	-7,6%	-5,9%	-4,5%	-1,7%	4	5	5	5	6	4	5	6	5	5

Wyniki z egzaminu gimnazjalnego gimnazjów województwa dolnośląskiego - za rok 2006

9 Gimnazjum w Siedlcach	50,2	29,1	30	21,1	30	-9,2%	-7,6%	-6,2%	-2,5%	4	5	2	4	5	4	4	3	4	4
10 Gimnazjum w Zespole Szkół w Wierzbnie	43,3	25,4	38	17,9	38	-21,7%	-20,3%	-19,1%	-10,0%	2	5	4			2	3	2		
11 Gimnazjum Specjalne w Oławie	31,4	19,4	9	12,0	9	-43,2%	-42,2%	-41,3%	-43,4%	1	1	1	1	3	1	1	5	1	7

pow. polkowicki

SPh:	26,1	SWh:	30,6	P Wh:	-14,7%	SKh:	31,4	P Kh:	-16,9%
SPm:	21,3	SWm:	23,6	P Wm:	-9,7%	SKm:	23,9	P Km:	-10,9%
SPO:	47,4	SWO:	54,3	P WO:	-12,7%	SKo:	55,3	P Ko:	-14,3%

Nazwa szkoły	Dane z egzaminu gimnazjalnego za rok 2006									Staniny wg części egzaminu i lat									
	SSo	SSh	LZh	SSm	LZm	S Ko	S Wo	S Po	S Go	humanistyczna					matemat.-przyrod.				
										06	05	04	03	02	06	05	04	03	02
1 Gimnazjum nr 1 w Polkowicach	51,8	27,0	272	24,8	272	-6,3%	-4,6%	9,3%	3,8%	3	5	4	4	4	6	6	4	4	5
2 Gimnazjum Publiczne w Gaworzycach	47,6	27,2	54	20,4	54	-13,9%	-12,3%	0,4%	0,0%	3	4	3	4	5	3	3	2	5	5
3 Gimnazjum nr 2 w Polkowicach	46,8	26,6	160	20,2	160	-15,4%	-13,8%	-1,3%	-6,2%	2	3				3	4			
4 Publiczne Gimnazjum w Chocianowie	45,9	25,3	182	20,6	180	-17,0%	-15,5%	-3,2%	0,0%	2	4	3	3	4	3	5	3	3	3
5 Publiczne Gimnazjum w Przemkowie	45,5	26,1	133	19,4	133	-17,7%	-16,2%	-4,0%	0,0%	2	3	3	5	5	3	4	3	4	5
6 Gimnazjum im. Jana Nowaka-Jeziorańskiego w Głębocicach	43,4	24,6	77	18,8	77	-21,5%	-20,1%	-8,4%	0,0%	2	2	4	3	4	2	2	3	2	2
7 Gimnazjum w Radwanicach	42,8	24,1	65	18,7	66	-22,6%	-21,2%	-9,7%	0,0%	2	2	2	2	2	2	3	2	3	4

pow. strzeliński

SPh:	29,6	SWh:	30,6	P Wh:	-3,3%	SKh:	31,4	P Kh:	-5,7%
SPm:	21,7	SWm:	23,6	P Wm:	-8,1%	SKm:	23,9	P Km:	-9,2%
SPO:	51,2	SWO:	54,3	P WO:	-5,7%	SKo:	55,3	P Ko:	-7,4%

Nazwa szkoły	Dane z egzaminu gimnazjalnego za rok 2006									Staniny wg części egzaminu i lat									
	SSo	SSh	LZh	SSm	LZm	S Ko	S Wo	S Po	S Go	humanistyczna					matemat.-przyrod.				
										06	05	04	03	02	06	05	04	03	02
1 Zespół Szkół w Kuropatniku	58,3	33,4	19	24,9	19	5,4%	7,4%	13,9%	8,2%	7					6				
2 Gimnazjum nr 1 w Strzelinie	58,0	33,1	74	24,9	74	4,9%	6,8%	13,3%	7,6%	6	4	5	3	7	6	5	5	4	4
3 Prywatne Gimnazjum Slavia w Strzelinie	57,2	32,5	11	24,7	11	3,4%	5,3%	11,7%	6,1%	6	6				6	4			
4 Publiczne Gimnazjum w Prusach	56,2	32,1	49	24,1	49	1,6%	3,5%	9,8%	0,0%	6	3	3	3	5	6	3	4	5	5
5 Gimnazjum nr 2 w Strzelinie	53,3	31,6	205	21,7	205	-3,6%	-1,8%	4,1%	-1,1%	5	5	5	6	6	4	7	7	6	8
6 Zespół Szkół Publicznych w Borowie	48,2	26,8	85	21,4	85	-12,8%	-11,2%	-5,9%	0,0%	2	5	4	4	5	4	5	4	4	5
7 Gimnazjum Publiczne w Wiązowie	47,6	26,7	109	20,9	109	-13,9%	-12,3%	-7,0%	0,0%	2	5	4	3	4	4	6	7	5	5
8 Gimnazjum Publiczne w Przewornie	43,8	25,9	62	17,9	62	-20,8%	-19,3%	-14,5%	0,0%	2	3	3	2	4	2	3	4	3	2
9 Gimnazjum im. Jana Pawła II w Strzelinie	24,5	15,6	10	8,9	10	-55,7%	-54,9%	-52,1%	-54,5%	1	1	1			1	1	1		

pow. średzki

SPh:	29	SWh:	30,6	P Wh:	-5,2%	SKh:	31,4	P Kh:	-7,6%
SPm:	23,1	SWm:	23,6	P Wm:	-2,1%	SKm:	23,9	P Km:	-3,3%
SPO:	52,1	SWO:	54,3	P WO:	-4,1%	SKo:	55,3	P Ko:	-5,8%

Nazwa szkoły	Dane z egzaminu gimnazjalnego za rok 2006									Staniny wg części egzaminu i lat									
	SSo	SSh	LZh	SSm	LZm	S Ko	S Wo	S Po	S Go	humanistyczna					matemat.-przyrod.				
										06	05	04	03	02	06	05	04	03	02

Wyniki z egzaminu gimnazjalnego gimnazjów województwa dolnośląskiego - za rok 2006

1 Gimnazjum w Szczepanowie	64,3	34,9	25	29,4	25	16,3%	18,4%	23,4%	18,9%	7	5	3	3	7	8	6	2	3	3
2 Gimnazjum w Środzie Śląskiej	56,8	31,4	137	25,4	137	2,7%	4,6%	9,0%	5,0%	5	3	4	5	5	6	5	4	5	4
3 Zespół Szkół w Ciechowie	54,8	29,9	41	24,9	41	-0,9%	0,9%	5,2%	1,3%	4	4	5	5	7	6	5	4	4	4
4 Publiczne Gimnazjum w Lutni	53,2	30,2	47	23,0	47	-3,8%	-2,0%	2,1%	3,3%	4	6	6	4	6	5	6	6	5	6
5 Gimnazjum w Malczycach	52,9	29,8	81	23,1	81	-4,3%	-2,6%	1,5%	0,0%	4	4	5	3	6	5	6	6	5	4
6 Gimnazjum w Ujeździe Górnym	51,1	29,0	78	22,1	78	-7,6%	-5,9%	-1,9%	0,0%	4	2	4	3	5	4	3	3	3	5
7 Publiczne Gimnazjum w Zespole Szkół w Miękini	50,7	27,6	100	23,1	100	-8,3%	-6,6%	-2,7%	-1,6%	3	3	5	3	4	5	6	6	5	4
8 Gimnazjum w Kostomłotach	47,9	27,4	97	20,5	97	-13,4%	-11,8%	-8,1%	0,0%	3	2	4	3	4	3	4	3	5	4
9 Zespół Szkół w Rakoszycach	47,7	26,2	33	21,5	33	-13,7%	-12,2%	-8,4%	-11,8%	2	3	3	2	6	4	5	2	3	6
10 Gimnazjum dla Dorosłych w Środzie Śląskiej	26,4	14,6	16	11,8	16	-52,3%	-51,4%	-49,3%	-51,2%	1	1				1	1			

pow. świdnicki

SPh: 29,8	SWh: 30,6	PIWh: -2,6%	SKh: 31,4	P Kh: -5,1%
SPm: 23	SWm: 23,6	PIWm: -2,5%	SKm: 23,9	P Km: -3,8%
SPo: 52,8	SWo: 54,3	PIWo: -2,8%	SKo: 55,3	P Ko: -4,5%

Nazwa szkoły	Dane z egzaminu gimnazjalnego za rok 2006									Staniny wg części egzaminu i lat									
	SSo	SSh	LZh	SSm	LZm	S Ko	S Wo	S Po	S Go	humanistyczna				matemat.-przyrod.					
										06	05	04	03	02	06	05	04	03	02
1 Społeczna Szkoła Podstawowa i Społeczne Gimnazjum w Świdnicy	70,1	35,9	16	34,2	16	26,8%	29,1%	32,8%	29,8%	8	8	9	9	6	9	9	9	9	7
2 Gimnazjum nr 2 w Strzegomiu	60,1	32,7	97	27,4	97	8,7%	10,7%	13,8%	19,7%	6	4	5	4	6	7	6	5	5	6
3 Gimnazjum nr 1 w Świdnicy	58,7	33,5	228	25,2	228	6,1%	8,1%	11,2%	8,7%	7	7	7	6	6	6	7	6	6	5
4 Gimnazjum w Witoszowie Dolnym	57,7	31,8	69	25,9	69	4,3%	6,3%	9,3%	3,4%	6	5	6	5	6	7	6	6	3	3
5 Gimnazjum w Pszennie	57,5	31,7	105	25,8	105	4,0%	5,9%	8,9%	3,0%	5	4	5	6	5	6	6	3	5	4
6 Gimnazjum nr 2 w Świdnicy	57,5	31,7	177	25,8	177	4,0%	5,9%	8,9%	6,5%	5	4	5	5	4	6	5	5	5	4
7 Publiczne Gimnazjum w Marcinowicach	56,0	32,4	91	23,6	91	1,3%	3,1%	6,1%	0,0%	6	3	4	4	5	5	3	4	4	3
8 Publiczne Gimnazjum nr 2 z Oddziałami Integracyjnymi w Świebodzicach	54,6	31,4	139	23,2	139	-1,3%	0,6%	3,4%	6,6%	5	7	7	6	6	5	6	4	5	5
9 Gimnazjum nr 3 w Świdnicy	52,8	31,0	185	21,8	185	-4,5%	-2,8%	0,0%	-2,2%	5	4	6	5	4	4	3	4	4	4
10 Gimnazjum nr 1 w Jaworzynie Śląskiej	52,7	29,6	151	23,1	152	-4,7%	-2,9%	-0,2%	0,0%	4	4	5	4	3	5	5	5	4	4
11 Gimnazjum nr 4 w Świdnicy	52,0	28,2	112	23,8	112	-6,0%	-4,2%	-1,5%	-3,7%	3	5	6	5	4	5	5	4	5	5
12 Gimnazjum im. Unii Europejskiej w Lutomi Dolnej	51,9	28,8	79	23,1	79	-6,1%	-4,4%	-1,7%	-7,0%	4	2	5	5	5	5	5	4	4	2
13 Publiczne Gimnazjum nr 1 w Świebodzicach	51,5	29,4	119	22,1	120	-6,9%	-5,2%	-2,5%	0,6%	4	2	5	3	3	4	3	3	3	4
14 Gimnazjum im. Jana Pawła II w Żarowie	51,3	29,1	160	22,2	160	-7,2%	-5,5%	-2,8%	2,6%	4	5	5	3	3	4	5	4	3	2
15 Zespół Szkół im. Henryka Sienkiewicza w Roztoce	50,5	28,0	79	22,5	79	-8,7%	-7,0%	-4,4%	0,0%	3	2	5	5	3	5	3	6	5	4
16 Gimnazjum w Jaroszowie	47,6	27,4	42	20,2	42	-13,9%	-12,3%	-9,8%	-5,2%	3	2	4	3	2	3	2	6	7	5
17 Gimnazjum nr 1 w Strzegomiu	46,5	26,1	180	20,4	180	-15,9%	-14,4%	-11,9%	-7,4%	2	3	4	3	4	3	4	4	3	4
18 Gimnazjum im. Jana Pawła II w Goczałkowie	46,2	27,5	45	18,7	45	-16,5%	-14,9%	-12,5%	-8,0%	3	2	5	3	3	2	2	3	5	2
19 Szkoły w Zakładzie Poprawczym i Schronisku dla Nieletnich w Świdnicy	32,2	19,8	18	12,4	18	-41,8%	-40,7%	-39,0%	-40,4%	1	1	1	1	1	1	1	1	1	1
20 Gimnazjum nr 1 w Mrowinach	28,7	16,5	10	12,2	10	-48,1%	-47,1%	-45,6%	-42,6%	1	1	1	1	1	1	1	1	1	1
21 Zespół Szkół Cechu Rzemiosł Różnych i Małej Przedsiębiorczości w Świdnicy	23,1	14,0	35	9,1	35	-58,2%	-57,5%	-56,2%	-57,2%	1	1	1	1	1	1	1	1	1	1
22 Zespół Szkół im. prof. Stanisława Prosińskiego w Świebodzicach	21,7	13,0	17	8,7	17	-60,8%	-60,0%	-58,9%	-57,6%	1	1				1	1			

Wyniki z egzaminu gimnazjalnego gimnazjów województwa dolnośląskiego - za rok 2006

pow. trzebnicki

SPh: 29,3	SWh: 30,6	P Wh: -4,2%	SKh: 31,4	P Kh: -6,7%
SPm: 22,2	SWm: 23,6	P Wm: -5,9%	SKm: 23,9	P Km: -7,1%
SPo: 51,5	SWo: 54,3	P Wo: -5,2%	SKo: 55,3	P Ko: -6,9%

Nazwa szkoły	Dane z egzaminu gimnazjalnego za rok 2006									Staniny wg części egzaminu i lat									
	SSo	SSh	LZh	SSm	LZm	S Ko	S Wo	S Po	S Go	humanistyczna					matemat.-przyrod.				
										06	05	04	03	02	06	05	04	03	02
1 Powiatowe Gimnazjum Sportowo-Językowe w Trzebnicy	74,8	39,2	92	35,6	92	35,3%	37,8%	45,2%	38,3%	9	8	8	9	8	9	8	9	9	7
2 Gimnazjum Publiczne w Krynicznie	55,1	30,8	55	24,3	55	-0,4%	1,5%	7,0%	1,3%	5	6	5	3	7	6	5	5	3	7
3 Publiczne Gimnazjum w Pęgowie	54,7	30,2	53	24,5	53	-1,1%	0,7%	6,2%	6,0%	4	5	6	7	7	6	6	5	6	9
4 Powiatowy Zespół Szkół im. Jana Pawła II w Żmigrodzie	54,1	32,4	28	21,7	28	-2,2%	-0,4%	5,0%	12,0%	6					4				
5 Gimnazjum w Szewcach	53,1	31,3	30	21,8	30	-4,0%	-2,2%	3,1%	-2,4%	5	2	3	2	3	4	2	2	3	6
6 Publiczne Gimnazjum w Obornikach Śląskich	50,7	28,9	187	21,8	187	-8,3%	-6,6%	-1,6%	-1,7%	4	4	5	5	6	4	5	5	5	6
7 Publiczne Gimnazjum w Czeszowie	50,1	25,9	32	24,2	32	-9,4%	-7,7%	-2,7%	0,6%	2					6				
8 Zespół Szkół w Zawoni	49,6	29,3	61	20,3	61	-10,3%	-8,7%	-3,7%	-0,4%	4	3	4	5	4	3	4	5	7	7
9 Zespół Szkół w Ujeździe Wielkim	49,6	28,8	35	20,8	35	-10,3%	-8,7%	-3,7%	-8,3%	4	2	2	2	5	4	7	3	2	4
10 Publiczne Gimnazjum w Strupinie	49,1	27,3	37	21,8	37	-11,2%	-9,6%	-4,7%	1,9%	3	4	3	2	5	4	5	5	3	8
11 Gimnazjum nr 1 w Trzebnicy	47,8	27,2	206	20,6	206	-13,6%	-12,0%	-7,2%	-11,6%	3	4	3	4	5	3	4	3	7	5
12 Zespół Szkół w Prusicach	47,7	27,5	63	20,2	63	-13,7%	-12,2%	-7,4%	-1,0%	3					3				
13 Gimnazjum im. Macieja Rataja w Żmigrodzie	47,4	28,3	190	19,1	190	-14,3%	-12,7%	-8,0%	-1,9%	3	3	3	3	4	3	4	3	4	4
14 Powiatowy Zespół Szkół nr 2 im. Piotra Włostowica w Trzebnicy	23,5	15,1	15	8,4	15	-57,5%	-56,7%	-54,4%	-56,6%	1	1	1	1		1	1	1	1	

pow. wałbrzyski

SPh: 30,1	SWh: 30,6	P Wh: -1,6%	SKh: 31,4	P Kh: -4,1%
SPm: 21,9	SWm: 23,6	P Wm: -7,2%	SKm: 23,9	P Km: -8,4%
SPo: 52,1	SWo: 54,3	P Wo: -4,1%	SKo: 55,3	P Ko: -5,8%

Nazwa szkoły	Dane z egzaminu gimnazjalnego za rok 2006									Staniny wg części egzaminu i lat									
	SSo	SSh	LZh	SSm	LZm	S Ko	S Wo	S Po	S Go	humanistyczna					matemat.-przyrod.				
										06	05	04	03	02	06	05	04	03	02
1 Zespół Szkół nr 2 im. Hugona Kołłątaja w Wałbrzychu	83,0	40,8	59	42,2	59	50,1%	52,9%	59,3%	58,4%	9	9				9	9			
2 Publiczne Gimnazjum nr 12 z Oddziałami Dwujęzycznymi w Wałbrzychu	77,2	41,7	59	35,5	59	39,6%	42,2%	48,2%	47,3%	9	9				9	8			
3 Zespół Szkół Fundacji "Szkoła Gminna Menedżersko-Księżowa" w Wałbrzychu	75,6	40,6	14	35,0	14	36,7%	39,2%	45,1%	44,3%	9	8				9	8			
4 Zespół Szkół Sióstr Niepokalanek im. bł. Marceliny Darowskiej w Wałbrzychu	70,5	40,0	24	30,5	24	27,5%	29,8%	35,3%	34,5%	9	8				8	8			
5 Zespół Szkół Muzycznych im. Stanisława Moniuszki w Wałbrzychu	67,1	35,6	34	31,5	34	21,3%	23,6%	28,8%	28,1%	8					8				
6 Publiczne Gimnazjum nr 9 z Oddziałami Integrycyjnymi w Wałbrzychu	62,0	35,1	141	26,9	141	12,1%	14,2%	19,0%	18,3%	7	7				7	7			
7 Gimnazjum w Zespole Szkół w Walimiu	58,3	33,6	50	24,7	50	5,4%	7,4%	11,9%	4,5%	7	3	6	4	6	6	3	4	3	4
8 Zespół Szkół nr 4 w Wałbrzychu	56,7	33,1	44	23,6	45	2,5%	4,4%	8,8%	8,2%	6	6				5	7			
9 Publiczne Gimnazjum nr 7 w Wałbrzychu	55,6	32,0	158	23,6	158	0,5%	2,4%	6,7%	6,1%	6	6				5	5			
10 Gimnazjum nr 1 w Boguszowie-Gorcach	54,5	31,6	182	22,9	182	-1,4%	0,4%	4,6%	0,9%	5	3	4	4	6	5	4	4	3	4
11 Gimnazjum nr 2 w Boguszowie-Gorcach	52,4	30,5	59	21,9	59	-5,2%	-3,5%	0,6%	-3,0%	5	4	6	5	6	4	2	4	3	3

Wyniki z egzaminu gimnazjalnego gimnazjów województwa dolnośląskiego - za rok 2006

12	Publiczne Gimnazjum nr 6 w Wałbrzychu	52,2	29,9	199	22,3	199	-5,6%	-3,9%	0,2%	-0,4%	4	5			5	4				
13	Publiczne Gimnazjum w Zespole Szkół w Starych Bogaczowicach	51,7	30,3	49	21,4	49	-6,5%	-4,8%	-0,8%	0,0%	5	5	4	5	6	4	3	3	2	3
14	Publiczne Gimnazjum w Szczawnie-Zdroju	50,6	29,9	41	20,7	41	-8,5%	-6,8%	-2,9%	0,0%	4	4	6	7	5	3	5	4	4	4
15	Publiczne Gimnazjum im. Krzysztofa Kieślowskiego w Mieroszowie	49,4	28,2	90	21,2	90	-10,7%	-9,0%	-5,2%	0,0%	3	3	5	3	4	4	5	4	3	3
16	Gimnazjum Miejskie w Jedlinie-Zdroju	48,8	29,3	43	19,5	43	-11,8%	-10,1%	-6,3%	0,0%	4	2	4	4	5	3	2	2	4	4
17	Gimnazjum w Czarnym Borze	48,3	28,9	83	19,4	83	-12,7%	-11,0%	-7,3%	0,0%	4	4	5	5	4	3	3	3	3	3
18	Gimnazjum Publiczne w Głuszycy	48,0	28,7	105	19,3	105	-13,2%	-11,6%	-7,9%	0,0%	3	4	4	2	4	3	4	5	2	3
19	Publiczne Gimnazjum nr 2 im. Kawalerów Orderu Uśmiechu w Wałbrzychu	47,3	28,2	200	19,1	200	-14,5%	-12,9%	-9,2%	-9,7%	3	3				3	2			
20	Publiczne Gimnazjum nr 5 w Wałbrzychu	46,8	28,4	125	18,4	125	-15,4%	-13,8%	-10,2%	-10,7%	3	2				2	2			
21	Publiczne Gimnazjum nr 1 w Wałbrzychu	46,0	28,4	159	17,6	159	-16,8%	-15,3%	-11,7%	-12,2%	3	3				2	3			
22	Zespół Szkół Społecznych nr 1 w Wałbrzychu	42,2	23,9	11	18,3	11	-23,7%	-22,3%	-19,0%	-19,5%	2	6				2	5			
23	Publiczne Gimnazjum nr 3 w Wałbrzychu	38,7	23,4	105	15,3	105	-30,0%	-28,7%	-25,7%	-26,1%	2	2				2	2			
24	Gimnazjum Specjalne w Walimowie	38,2	24,1	7	14,1	7	-30,9%	-29,7%	-26,7%	-31,5%	2	1	1	1	1	2	1	1	2	4
25	Publiczne Gimnazjum nr 4 w Wałbrzychu	34,9	20,6	81	14,3	81	-36,9%	-35,7%	-33,0%	-33,4%	1	2				2	2			
26	Gimnazjum dla Dorosłych w Wałbrzychu	31,5	19,0	21	12,5	22	-43,0%	-42,0%	-39,5%	-39,9%	1	1				1	1			
27	Publiczne Gimnazjum Specjalne nr 14 w Wałbrzychu	29,4	14,0	8	15,4	8	-46,8%	-45,9%	-43,6%	-43,9%	1	1				2	1			
28	Publiczne Gimnazjum w Wałbrzychu	28,0	16,1	7	11,9	7	-49,4%	-48,4%	-46,3%	-46,6%	1	1				1	1			

pow. wołowski

SPh:	30	SWh:	30,6	P Wh:	-2,0%	SKh:	31,4	P Kh:	-4,5%
SPm:	24,1	SWm:	23,6	P Wm:	2,1%	SKm:	23,9	P Km:	0,8%
SPo:	54,1	SWo:	54,3	P Wo:	-0,4%	SKo:	55,3	P Ko:	-2,2%

Nazwa szkoły	Dane z egzaminu gimnazjalnego za rok 2006									Staniny wg części egzaminu i lat									
										humanistyczna					matemat.-przyrod.				
	SSo	SSh	LZh	SSm	LZm	S Ko	S Wo	S Po	S Go	06	05	04	03	02	06	05	04	03	02
1 Zespół Szkół Społecznych w Wołowie	67,9	37,1	22	30,8	22	22,8%	25,0%	25,5%	19,8%	8	7	9	8	7	8	8	8	8	7
2 Gimnazjum Publiczne nr 2 w Wołowie	59,5	32,8	76	26,7	76	7,6%	9,6%	10,0%	4,9%	6					7				
3 Zespół Szkół Publicznych w Lubiążu	56,8	33,0	55	23,8	55	2,7%	4,6%	5,0%	0,2%	6	4	5	3	4	5	4	4	4	2
4 Publiczne Gimnazjum nr 1 w Brzegu Dolnym	55,8	30,6	223	25,2	223	0,9%	2,8%	3,1%	6,7%	5	5	5	4	6	6	5	5	5	4
5 Publiczne Gimnazjum w Wołowie	54,3	30,7	191	23,6	191	-1,8%	0,0%	0,4%	-4,2%	5	4	3	5	4	5	4	3	4	4
6 Publiczne Gimnazjum w Wińsku	50,7	27,1	140	23,6	140	-8,3%	-6,6%	-6,3%	0,0%	3	3	4	3	2	5	4	5	4	2
7 Gimnazjum Specjalne w Brzegu Dolnym	26,5	16,1	30	10,4	30	-52,1%	-51,2%	-51,0%	-49,3%	1	1				1	1			

Wrocław

SPh:	34,2	SWh:	30,6	P Wh:	11,8%	SKh:	31,4	P Kh:	8,9%
SPm:	28,3	SWm:	23,6	P Wm:	19,9%	SKm:	23,9	P Km:	18,4%
SPo:	62,6	SWo:	54,3	P Wo:	15,3%	SKo:	55,3	P Ko:	13,2%

Nazwa szkoły	Dane z egzaminu gimnazjalnego za rok 2006									Staniny wg części egzaminu i lat									
										humanistyczna					matemat.-przyrod.				
	SSo	SSh	LZh	SSm	LZm	S Ko	S Wo	S Po	S Go	06	05	04	03	02	06	05	04	03	02

Wyniki z egzaminu gimnazjalnego gimnazjów województwa dolnośląskiego - za rok 2006

1	Gimnazjum nr 49 z Oddziałami Dwujęzycznymi we Wrocławiu	83,2	42,1	96	41,1	96	50,5%	53,2%	32,9%	32,9%	9	9	9	8	7	9	9	9	8	5
2	Społeczne Gimnazjum Optimum we Wrocławiu	83,1	43,0	13	40,1	13	50,3%	53,0%	32,7%	32,7%	9	9	8	9	9	9	9	8	9	9
3	Prywatne Gimnazjum Językowe "Parnas" we Wrocławiu	81,9	40,6	18	41,3	18	48,1%	50,8%	30,8%	30,8%	9	9	9	9	9	9	9	9	9	8
4	Publiczne Gimnazjum Sióstr Urszulanek Unii Rzymskiej we Wrocławiu	81,1	43,8	26	37,3	26	46,7%	49,4%	29,6%	29,6%	9	9	9	9	9	9	9	9	9	7
5	Szkoły "Atut" Fundacji Edukacji Międzynarodowej we Wrocławiu	80,2	42,7	15	37,5	15	45,0%	47,7%	28,1%	28,1%	9	9	9	6	9	9	8	9	8	8
6	Gimnazjum Dwujęzyczne nr 48 we Wrocławiu	79,0	40,3	65	38,7	65	42,9%	45,5%	26,2%	26,2%	9	9	9	9		9	9	9	9	
7	Zespół Szkół Ogólnokształcących nr 3 we Wrocławiu	76,9	40,3	50	36,6	50	39,1%	41,6%	22,8%	22,8%	9					9				
8	Zespół Szkół Fundacji Oświatowej "Ekola" we Wrocławiu	75,9	40,8	29	35,1	29	37,3%	39,8%	21,2%	21,2%	9	9	9	7	9	9	9	9	8	7
9	Zespół Szkół Fundacji "Primus" we Wrocławiu	74,5	39,7	6	34,8	6	34,7%	37,2%	19,0%	19,0%	9	9	9	7	9	9	9	9	7	8
10	Gimnazjum nr 1 im. Hugona Dionizego Steinhausa we Wrocławiu	73,7	38,2	196	35,5	196	33,3%	35,7%	17,7%	17,7%	8	9	8	8	8	9	9	8	8	7
11	Ogólnokształcąca Szkoła Muzyczna I i II st. im. Karola Szymanowskiego we Wrocławiu	73,0	41,3	48	31,7	48	32,0%	34,4%	16,6%	16,6%	9	8	9	9	9	8	8	8	8	7
12	Gimnazjum Stowarzyszenia Edukacyjnego Chrześcijan "Arka" we Wrocławiu	72,5	39,7	13	32,8	13	31,1%	33,5%	15,8%	15,8%	9	8	9	5	8	8	7	8	4	7
13	Gimnazjum nr 29 we Wrocławiu	71,9	39,3	149	32,6	149	30,0%	32,4%	14,9%	14,9%	9	8	8	8	9	8	8	8	8	7
14	Gimnazjum nr 23 we Wrocławiu	71,8	37,9	234	33,9	233	29,8%	32,2%	14,7%	14,7%	8	8	8	8	8	9	8	8	8	8
15	Prywatne Gimnazjum Salezjańskie im. św. Edyty Stein we Wrocławiu	71,2	38,4	66	32,8	66	28,8%	31,1%	13,7%	13,7%	9	9	9	9	9	8	9	8	8	7
16	Gimnazjum nr 14 we Wrocławiu	69,8	36,6	182	33,2	182	26,2%	28,5%	11,5%	11,5%	8	8	8	7	7	8	8	8	7	7
17	Gimnazjum nr 19 im. Zbigniewa Herberta we Wrocławiu	67,9	34,8	138	33,1	138	22,8%	25,0%	8,5%	8,5%	7	8	8	8	8	8	8	8	7	6
18	Gimnazjum nr 30 we Wrocławiu	67,9	36,2	196	31,7	196	22,8%	25,0%	8,5%	8,5%	8	8	8	8	8	8	8	8	7	8
19	Gimnazjum nr 9 we Wrocławiu	67,7	36,7	162	31,0	162	22,4%	24,7%	8,1%	8,1%	8	8	7	8	7	8	8	8	6	6
20	Gimnazjum nr 40 im. Noblistów Polskich we Wrocławiu	67,0	35,8	131	31,2	131	21,2%	23,4%	7,0%	7,0%	8	8	9	8	9	8	8	9	7	8
21	Gimnazjum nr 20 we Wrocławiu	66,8	35,9	114	30,9	114	20,8%	23,0%	6,7%	6,7%	8	8	8	7	8	8	7	7	8	7
22	Zespół Szkół nr 8 we Wrocławiu	66,0	35,0	121	31,0	121	19,3%	21,5%	5,4%	5,4%	7	8	7	7	8	8	8	7	7	7
23	Gimnazjum nr 13 we Wrocławiu	64,6	34,5	312	30,1	313	16,8%	19,0%	3,2%	3,2%	7	7	7	7	7	8	8	7	7	6
24	Gimnazjum nr 25 we Wrocławiu	64,6	35,2	211	29,4	211	16,8%	19,0%	3,2%	3,2%	7	8	8	7	7	8	8	7	8	6
25	Gimnazjum nr 6 we Wrocławiu	64,3	34,7	96	29,6	96	16,3%	18,4%	2,7%	2,7%	7	6	6	6	7	8	7	7	7	6
26	Gimnazjum nr 35 we Wrocławiu	64,3	36,4	95	27,9	95	16,3%	18,4%	2,7%	2,7%	8	7	7	7	8	7	7	5	6	5
27	Gimnazjum nr 24 we Wrocławiu	63,0	35,4	188	27,6	188	13,9%	16,0%	0,6%	0,6%	8	6	7	4	5	7	5	7	5	5
28	Gimnazjum nr 17 we Wrocławiu	62,4	34,2	202	28,2	202	12,8%	14,9%	-0,3%	-0,3%	7	8	7	6	5	7	6	7	5	5
29	Gimnazjum nr 21 we Wrocławiu	62,3	35,3	302	27,0	302	12,7%	14,7%	-0,5%	-0,5%	7	7	7	6	8	7	6	6	6	9
30	Gimnazjum nr 31 we Wrocławiu	62,0	34,3	151	27,7	151	12,1%	14,2%	-1,0%	-1,0%	7	7	7	6	8	7	7	7	6	5
31	Gimnazjum nr 28 we Wrocławiu	62,0	33,9	149	28,1	149	12,1%	14,2%	-1,0%	-1,0%	7	7	7	6	8	7	8	8	7	6
32	Gimnazjum nr 39 we Wrocławiu	61,9	34,5	88	27,4	88	11,9%	14,0%	-1,1%	-1,1%	7	8				7	7			
33	Gimnazjum nr 7 we Wrocławiu	61,7	35,0	159	26,7	159	11,6%	13,6%	-1,4%	-1,4%	7	7	6	6	8	7	6	7	6	6
34	Gimnazjum nr 18 im. Armii Krajowej we Wrocławiu	61,7	34,4	187	27,3	187	11,6%	13,6%	-1,4%	-1,4%	7	7	7	6	7	7	7	7	7	7
35	Gimnazjum nr 34 we Wrocławiu	61,6	34,2	213	27,4	213	11,4%	13,4%	-1,6%	-1,6%	7	7	7	8	8	7	7	7	7	7
36	Gimnazjum nr 16 we Wrocławiu	61,1	34,1	160	27,0	160	10,5%	12,5%	-2,4%	-2,4%	7	7	7	7	7	7	6	7	7	6
37	Europejskie Gimnazjum Informatyczno-Językowe Sigma we Wrocławiu	60,5	32,6	11	27,9	11	9,4%	11,4%	-3,4%	-3,4%	6	8	6	7		7	7	6	6	
38	Ogólnokształcąca Szkoła Sztuk Pięknych im. Stanisława Kopystyńskiego we Wrocławiu	59,6	35,0	46	24,6	46	7,8%	9,8%	-4,8%	-4,8%	7	7	9	8	8	6	6	6	5	4

Wyniki z egzaminu gimnazjalnego gimnazjów województwa dolnośląskiego - za rok 2006

39	Gimnazjum Integracyjne nr 50 we Wrocławiu	59,6	32,4	31	27,2	31	7,8%	9,8%	-4,8%	-4,8%	6	8	8		7	8	8			
40	Gimnazjum nr 27 we Wrocławiu	58,7	32,1	180	26,6	180	6,1%	8,1%	-6,2%	-6,2%	6	6	6	6	6	7	7	6	6	5
41	Gimnazjum nr 15 we Wrocławiu	58,3	32,5	200	25,8	200	5,4%	7,4%	-6,9%	-6,9%	6	6	6	6	6	6	7	6	6	5
42	Gimnazjum nr 12 we Wrocławiu	58,1	31,3	100	26,8	100	5,1%	7,0%	-7,2%	-7,2%	5	6	5	5	6	7	6	5	4	5
43	Zespół Szkół nr 18 we Wrocławiu	58,0	34,4	80	23,6	80	4,9%	6,8%	-7,3%	-7,3%	7	7	8	5	8	5	6	7	6	6
44	Gimnazjum nr 36 we Wrocławiu	57,2	31,4	64	25,8	64	3,4%	5,3%	-8,6%	-8,6%	5	3	7	2	5	6	4	7	4	5
45	Gimnazjum nr 33 we Wrocławiu	57,2	32,8	75	24,4	75	3,4%	5,3%	-8,6%	-8,6%	6	7	7	5	7	6	6	6	6	5
46	Publiczne Gimnazjum Katolickie im. NMP Pośredniczki Łask we Wrocławiu	56,9	32,7	21	24,2	21	2,9%	4,8%	-9,1%	-9,1%	6	8	6		5	6	6	6		4
47	Gimnazjum nr 38 we Wrocławiu	56,3	32,2	165	24,1	165	1,8%	3,7%	-10,1%	-10,1%	6	7	8	7		6	6	7	5	
48	Gimnazjum nr 5 we Wrocławiu	55,9	30,8	143	25,1	143	1,1%	2,9%	-10,7%	-10,7%	5	5	4	5	7	6	6	5	5	5
49	Gimnazjum nr 22 im. Lathara Herbsta we Wrocławiu	55,7	30,2	111	25,5	111	0,7%	2,6%	-11,0%	-11,0%	4	4	5	5	4	6	5	5	5	4
50	Gimnazjum nr 2 we Wrocławiu	55,3	30,3	128	25,0	128	0,0%	1,8%	-11,7%	-11,7%	5	5	6	5	7	6	4	6	5	6
51	Gimnazjum nr 47 we Wrocławiu	54,8	31,8	4	23,0	4	-0,9%	0,9%	-12,5%	-12,5%	6	4	2	4	7	5	3	2	5	4
52	Gimnazjum nr 11 we Wrocławiu	54,7	29,6	114	25,1	114	-1,1%	0,7%	-12,6%	-12,6%	4	7	6	5	7	6	6	6	6	5
53	Spółeczne Gimnazjum "Amigo" z Oddziałami Integracyjnymi we Wrocławiu	53,0	28,4	12	24,6	12	-4,2%	-2,4%	-15,3%	-15,3%	3	3	1	9		6	4	1	8	
54	Gimnazjum nr 3 we Wrocławiu	50,5	28,8	126	21,7	126	-8,7%	-7,0%	-19,3%	-19,3%	4	5	5	3	5	4	5	5	3	3
55	Gimnazjum nr 4 we Wrocławiu	50,1	28,7	119	21,4	119	-9,4%	-7,7%	-20,0%	-20,0%	3	4	5	5	6	4	4	5	4	5
56	Gimnazjum nr 46 we Wrocławiu	49,0	30,0	1	19,0	1	-11,4%	-9,8%	-21,7%	-21,7%	4		6	7	5	3		2	3	6
57	Zespół Szkół nr 12 w Samodzielnym Publicznym Zakładzie Opieki Zdrowotnej we Wrocławiu	46,7	28,5	11	18,2	11	-15,6%	-14,0%	-25,4%	-25,4%	3	1	1	4	2	2	1	1	2	3
58	Centrum Kształcenia i Rehabilitacji Osób Niepełnosprawnych "Cekiron" we Wrocławiu	44,3	27,3	9	17,0	9	-19,9%	-18,4%	-29,2%	-29,2%	3					2				
59	Autorskie Gimnazjum Samorozwoju Gassa we Wrocławiu	44,0	28,1	9	15,9	9	-20,4%	-19,0%	-29,7%	-29,7%	3	7	4	5	3	2	4	3	4	2
60	Gimnazjum nr 42 we Wrocławiu	39,9	24,9	7	15,0	7	-27,8%	-26,5%	-36,3%	-36,3%	2	1		1	3	2	2		1	1
61	Gimnazjum nr 44 we Wrocławiu	37,6	25,2	18	12,4	18	-32,0%	-30,8%	-39,9%	-39,9%	2	2	1	1	1	1	2	1	1	1
62	Ośrodek Szkolno-Wychowawczy nr 5 we Wrocławiu	35,8	21,7	15	14,1	15	-35,3%	-34,1%	-42,8%	-42,8%	1	2	2	3	1	2	2	2	3	1
63	Gimnazjum nr 8 we Wrocławiu	34,4	20,4	131	14,0	131	-37,8%	-36,6%	-45,0%	-45,0%	1	2	2	4	6	2	2	2	4	4
64	Gimnazjum dla Dorosłych we Wrocławiu	34,3	22,8	38	11,5	38	-38,0%	-36,8%	-45,2%	-45,2%	2	1	1	1	1	1	1	1	1	1
65	Specjalny Ośrodek Szkolno-Wychowawczy nr 2 we Wrocławiu	33,7	20,2	17	13,5	17	-39,1%	-37,9%	-46,2%	-46,2%	1	2	2	2	1	1	2	1	1	2
66	Zespół Szkół nr 21 we Wrocławiu	26,8	17,8	5	9,0	5	-51,5%	-50,6%	-57,2%	-57,2%	1	1	2		4	1	1	1		1

pow. wrocławski

SPh:	29,2	SWh:	30,6	P Wh:	-4,6%	SKh:	31,4	P Kh:	-7,0%
SPm:	23,5	SWm:	23,6	P Wm:	-0,4%	SKm:	23,9	P Km:	-1,7%
SPo:	52,7	SWo:	54,3	P Wo:	-2,9%	SKo:	55,3	P Ko:	-4,7%

Nazwa szkoły	Dane z egzaminu gimnazjalnego za rok 2006										Staniny wg części egzaminu i lat humanistyczna matemat.-przyrod.							
	SSo	SSh	LZh	SSm	LZm	S Ko	S Wo	S Po	S Go	06	05	04	03	02	06	05	04	03

Wyniki z egzaminu gimnazjalnego gimnazjów województwa dolnośląskiego - za rok 2006

1	Publiczne Gimnazjum nr 2 w Kamieńcu Wrocławskim	61,3	32,2	66	29,1	66	10,8%	12,9%	16,3%	7,4%	6	6	6	3	8	7	7	4
2	Gimnazjum w Długotęce	57,2	31,6	78	25,6	78	3,4%	5,3%	8,5%	9,2%	5	5	7	7	8	6	6	7
3	Gminny Zespół Szkół w Bielanych Wrocławskich	56,7	32,6	55	24,1	55	2,5%	4,4%	7,6%	2,2%	6	6	5	8	5	6	6	6
4	Gimnazjum w Kobierzycach	55,9	30,3	122	25,6	122	1,1%	2,9%	6,1%	0,7%	5	5	2	4	4	6	5	4
5	Gimnazjum w Kątach Wrocławskich	55,8	31,3	139	24,5	139	0,9%	2,8%	5,9%	0,2%	5	3	5	5	8	6	4	6
6	Gimnazjum w Jasz kotlu	55,6	30,6	94	25,0	94	0,5%	2,4%	5,5%	-0,2%	5	4	3	5	8	6	7	3
7	Publiczne Gimnazjum nr 1 w Czernicy	54,1	28,0	48	26,1	48	-2,2%	-0,4%	2,7%	-5,3%	3	7	5	6	4	7	7	7
8	Publiczne Gimnazjum w Jordanowie Śląskim	53,9	30,1	41	23,8	41	-2,5%	-0,7%	2,3%	0,0%	4	7	5	7	6	5	7	5
9	Gimnazjum w Łozinie	53,0	30,4	38	22,6	38	-4,2%	-2,4%	0,6%	1,1%	5	2	2	4	4	5	2	2
10	Zespół Szkół w Brzeziej Łące	52,4	29,3	37	23,1	37	-5,2%	-3,5%	-0,6%	0,0%	4	3	7	6	5	5	4	7
11	Gimnazjum w Siedlcu	51,5	26,8	49	24,7	49	-6,9%	-5,2%	-2,3%	-1,7%	2	3	3	3	6	6	7	4
12	Gimnazjum w Żórawinie	51,2	29,4	101	21,8	101	-7,4%	-5,7%	-2,8%	0,0%	4	3	7	4	5	4	4	9
13	Publiczne Gimnazjum nr 3 w Chrzastawie Wielkiej	50,5	29,4	20	21,1	20	-8,7%	-7,0%	-4,2%	-11,6%	4	3	3			4	3	5
14	Publiczne Gimnazjum w Borowej	50,2	27,9	31	22,3	31	-9,2%	-7,6%	-4,7%	-4,2%	3					5		
15	Gimnazjum Gminne im. Piotra Włostowica w Sobótce	49,4	26,9	166	22,5	166	-10,7%	-9,0%	-6,3%	3,1%	3	6	3	4	6	5	5	4
16	Gimnazjum w Mietkowie	49,1	28,4	50	20,7	50	-11,2%	-9,6%	-6,8%	0,0%	3	4	5	5	6	3	4	5
17	Gminne Gimnazjum im. Księżnej Anny z Przemyślidów w Siechnicach	48,6	26,8	130	21,8	130	-12,1%	-10,5%	-7,8%	0,0%	2	5	3	5	5	4	6	6
18	Publiczne Gimnazjum w Wilczycach	45,4	27,6	39	17,8	39	-17,9%	-16,4%	-13,9%	-13,4%	3	6	5	3	6	2	6	5
19	Młodzieżowy Ośrodek Wychowawczy w Sobótce	31,3	19,3	15	12,0	15	-43,4%	-42,4%	-40,6%	-34,7%	1	1	1	1		1	1	1
20	Zespół Szkół Specjalnych przy Zakładzie Opiekuńczo-Lecznicznym w Wierzbicach	27,3	19,0	4	8,3	4	-50,6%	-49,7%	-48,2%	-50,8%	1	6	4	3	4	1	2	2

pow. ząbkowicki

SPh:	29,3	SWh:	30,6	P Wh:	-4,2%	SKh:	31,4	P Kh:	-6,7%
SPm:	21,7	SWm:	23,6	P Wm:	-8,1%	SKm:	23,9	P Km:	-9,2%
SPo:	51,1	SWo:	54,3	P Wo:	-5,9%	SKo:	55,3	P Ko:	-7,6%

Nazwa szkoły	Dane z egzaminu gimnazjalnego za rok 2006										Staniny wg części egzaminu i lat							
											humanistyczna				matemat.-przyrod.			
	SSo	SSh	LZh	SSm	LZm	S Ko	S Wo	S Po	S Go	06	05	04	03	02	06	05	04	03
1	Gimnazjum Publiczne im. Tadeusza Kościuszki w Ziębicach	63,1	35,7	27	27,4	27	14,1%	16,2%	23,5%	35,1%	8	6	3	1	7	8	3	2
2	Publiczne Gimnazjum nr 1 im. Józefa Wybickiego w Ząbkowicach Śląskich	56,0	32,0	230	24,0	229	1,3%	3,1%	9,6%	8,5%	6	5	5	3	5	6	5	3
3	Gimnazjum Zespołu Szkół Samorządowych w Ciepłowodach	56,0	31,9	49	24,1	49	1,3%	3,1%	9,6%	0,0%	6	6	5	6	5	6	7	4
4	Samorządowy Zespół Szkół w Złotym Stoku	54,5	28,5	73	26,0	73	-1,4%	0,4%	6,7%	0,0%	3	3	5	6	4	7	5	6
5	Gimnazjum Publiczne im. Adama Mickiewicza w Kamieńcu Ząbkowickim	54,4	32,2	108	22,2	108	-1,6%	0,2%	6,5%	0,0%	6	6	5	4	5	4	4	5
6	Publiczne Gimnazjum w Budzowie	54,2	30,7	60	23,5	60	-2,0%	-0,2%	6,1%	2,7%	5	6	6	5	5	5	7	5
7	Zespół Szkół Samorządowych w Henrykowie	51,3	30,5	49	20,8	49	-7,2%	-5,5%	0,4%	9,9%	5	6	4	3	6	4	6	7
8	Publiczne Gimnazjum im. Janusza Kusocińskiego w Bardzie	49,6	29,7	69	19,9	69	-10,3%	-8,7%	-2,9%	0,0%	4	4	4	4	3	3	3	4
9	Publiczne Gimnazjum nr 2 w Ząbkowicach Śląskich	47,0	27,6	88	19,4	88	-15,0%	-13,4%	-8,0%	-8,9%	3	4	6	3	4	3	3	4
10	Gimnazjum Publiczne im. Mikołaja Kopernika w Ziębicach	42,6	24,4	166	18,2	165	-23,0%	-21,5%	-16,6%	-8,8%	2	4	5	3	4	2	3	5
11	Niepubliczne Gimnazjum w Grodziszczach	42,4	23,6	8	18,8	8	-23,3%	-21,9%	-17,0%	-19,7%	2	2				2	3	
12	Zespół Szkół Ponadgimnazjalnych nr 1 w Ząbkowicach Śląskich	24,4	15,9	22	8,5	22	-55,9%	-55,1%	-52,3%	-52,7%	1			1		1		1

Wyniki z egzaminu gimnazjalnego gimnazjów województwa dolnośląskiego - za rok 2006

pow. zgorzelecki

SPh: 29,4 SWh: 30,6 P|Wh: -3,9% SKh: 31,4 P|Kh: -6,4%
 SPm: 22,6 SWm: 23,6 P|Wm: -4,2% SKm: 23,9 P|Km: -5,4%
 SPo: 52 SWo: 54,3 P|Wo: -4,2% SKo: 55,3 P|Ko: -6,0%

Nazwa szkoły	Dane z egzaminu gimnazjalnego za rok 2006										Staniny wg części egzaminu i lat									
											humanistyczna					matemat.-przyrod.				
	SSo	SSh	LZh	SSm	LZm	S Ko	S Wo	S Po	S Go	06	05	04	03	02	06	05	04	03	02	
1 Gimnazjum nr 1 im. Bolesława Chrobrego w Zgorzelcu	59,8	32,6	218	27,2	218	8,1%	10,1%	15,0%	6,8%	6	6	7	6	7	7	7	7	6	6	
2 Gimnazjum im. Orłąt Lwowskich w Ruszowie	56,9	31,0	49	25,9	49	2,9%	4,8%	9,4%	8,0%	5	4	3	3	3	7	7	3	7	2	
3 Zespół Szkoły Podstawowej im. św. Jadwigi Śląskiej i Gimnazjum w Działoszynie	54,4	30,0	30	24,4	30	-1,6%	0,2%	4,6%	10,6%	4	2				6	2				
4 Gimnazjum im. o. Michała Tomaszka w Pieńsku	53,8	29,9	118	23,9	118	-2,7%	-0,9%	3,5%	0,0%	4	5	4	4	5	5	5	4	3	3	
5 Publiczne Gimnazjum nr 1 w Bogatyni	53,0	29,1	197	23,9	198	-4,2%	-2,4%	1,9%	7,7%	4	4	4	6	4	5	6	5	5	5	
6 Gimnazjum nr 2 z Oddziałami Integracyjnymi im. Jana Pawła II w Zgorzelcu	53,0	30,9	111	22,1	111	-4,2%	-2,4%	1,9%	-5,4%	5	5	5	6	5	4	6	5	5	4	
7 Gimnazjum nr 3 im. Armii Krajowej w Zgorzelcu	50,7	29,8	95	20,9	97	-8,3%	-6,6%	-2,5%	-9,5%	4	3	7	5	5	4	3	4	5	4	
8 Gimnazjum w Węglińcu	50,6	30,6	97	20,0	97	-8,5%	-6,8%	-2,7%	-4,0%	5	4	3	4	5	3	6	3	2	4	
9 Publiczne Gimnazjum z Oddziałami Integracyjnymi im. Jana III Sobieskiego w Porajowie	50,1	28,3	47	21,8	47	-9,4%	-7,7%	-3,7%	1,8%	3	3	2	4	2	4	2	2	3	2	
10 Gimnazjum w Zawidowie	48,8	29,8	86	19,0	86	-11,8%	-10,1%	-6,2%	0,0%	4	4	5	4	5	3	3	5	5	3	
11 Gimnazjum w Jerzmannkach	47,6	26,7	75	20,9	75	-13,9%	-12,3%	-8,5%	0,0%	2	3	2	2	2	4	2	2	2	2	
12 Publiczne Gminne Gimnazjum im. Jana Pawła II w Sulikowie	46,7	25,9	74	20,8	74	-15,6%	-14,0%	-10,2%	0,0%	2	4	4	2	4	4	3	3	2	3	
13 Publiczne Gimnazjum nr 2 w Bogatyni	39,1	22,9	96	16,2	95	-29,3%	-28,0%	-24,8%	-20,5%	2	2	2	3	4	2	2	2	5	6	

pow. złotoryjski

SPh: 29,6 SWh: 30,6 P|Wh: -3,3% SKh: 31,4 P|Kh: -5,7%
 SPm: 20,7 SWm: 23,6 P|Wm: -12,3% SKm: 23,9 P|Km: -13,4%
 SPo: 50,3 SWo: 54,3 P|Wo: -7,4% SKo: 55,3 P|Ko: -9,0%

Nazwa szkoły	Dane z egzaminu gimnazjalnego za rok 2006										Staniny wg części egzaminu i lat									
											humanistyczna					matemat.-przyrod.				
	SSo	SSh	LZh	SSm	LZm	S Ko	S Wo	S Po	S Go	06	05	04	03	02	06	05	04	03	02	
1 Szkoły Społeczne w Złotoryi	61,4	38,6	5	22,8	5	11,0%	13,1%	22,1%	17,4%	9	6	7	5	9	5	2	3	2	9	
2 Gimnazjum nr 2 w Złotoryi	53,7	31,6	128	22,1	128	-2,9%	-1,1%	6,8%	2,7%	5	7	7	7	5	4	6	5	5	4	
3 Publiczne Gimnazjum nr 1 przy Zespole Szkół w Wojcieszowie	51,6	29,9	55	21,7	55	-6,7%	-5,0%	2,6%	0,0%	4					4					
4 Gimnazjum w Zagrodnie	51,2	30,9	82	20,3	82	-7,4%	-5,7%	1,8%	0,0%	5	3	4	4	3	3	2	2	4	4	
5 Gimnazjum nr 1 w Złotoryi	50,8	29,6	151	21,2	151	-8,1%	-6,4%	1,0%	-2,9%	4	5	3	3	4	4	5	2	2	4	
6 Gimnazjum w Świerzawie	50,6	29,4	85	21,2	85	-8,5%	-6,8%	0,6%	0,0%	4	2	3	4	3	4	3	3	4	3	
7 Gimnazjum im. Władysława Stanisława Reymonta w Pielgrzymce	49,4	28,4	66	21,0	66	-10,7%	-9,0%	-1,8%	0,0%	3	2	4	4	4	4	3	4	4	4	
8 Gimnazjum w Wilkowie	47,4	29,0	43	18,4	43	-14,3%	-12,7%	-5,8%	9,2%	4	3	4	4	2	2	3	3	5	5	
9 Gimnazjum w Lubiatowie	45,8	27,4	37	18,4	37	-17,2%	-15,7%	-8,9%	5,5%	3	3	6	2	4	2	3	3	2	2	
10 Zespół Szkół w Jerzmanicach-Zdroju	27,8	17,2	17	10,6	17	-49,7%	-48,8%	-44,7%	-35,9%	1	1	1	1	1	1	1	1	2	3	

Wyniki z egzaminu gimnazjalnego gimnazjów województwa dolnośląskiego - za rok 2006

Nazwa szkoły	SSo	SSh	LZh	SSm	LZm	Staniny wg części egzaminu i lat										Powiat
						humanistyczna					matemat.-przyrod.					
						06	05	04	03	02	06	05	04	03	02	
1 Gimnazjum nr 49 z Oddziałami Dwujęzycznymi we Wrocławiu	83,2	42,1	96	41,1	96	9	9	9	8	7	9	9	9	8	5	Wrocław
2 Społeczne Gimnazjum Optimum we Wrocławiu	83,1	43,0	13	40,1	13	9	9	8	9	9	9	9	8	9	9	Wrocław
3 Zespół Szkół nr 2 im. Hugona Kołłątaja w Wałbrzychu	83,0	40,8	59	42,2	59	9	9				9	9				wałbrzyski
4 Prywatne Gimnazjum Językowe "Parnas" we Wrocławiu	81,9	40,6	18	41,3	18	9	9	9	9	9	9	9	9	9	8	Wrocław
5 Publiczne Gimnazjum Sióstr Urszulanek Unii Rzymskiej we Wrocławiu	81,1	43,8	26	37,3	26	9	9	9	9	9	9	9	9	9	7	Wrocław
6 Szkoły "Atut" Fundacji Edukacji Międzynarodowej we Wrocławiu	80,2	42,7	15	37,5	15	9	9	9	6	9	9	8	9	8	8	Wrocław
7 Gimnazjum Dwujęzyczne nr 48 we Wrocławiu	79,0	40,3	65	38,7	65	9	9	9	9		9	9	9	9		Wrocław
8 Zespół Szkół Ogólnokształcących nr 1 w Jeleniej Górze	78,6	40,7	91	37,9	91	9	8	9	9	8	9	8	9	9	8	Jelenia Góra
9 Publiczne Gimnazjum nr 12 z Oddziałami Dwujęzycznymi w Wałbrzychu	77,2	41,7	59	35,5	59	9	9				9	8				wałbrzyski
10 Zespół Szkół Ogólnokształcących nr 3 we Wrocławiu	76,9	40,3	50	36,6	50	9					9					Wrocław
11 Zespół Szkół Fundacji Oświatowej "Ekola" we Wrocławiu	75,9	40,8	29	35,1	29	9	9	9	7	9	9	9	9	8	7	Wrocław
12 Zespół Szkół Fundacji "Szkoła Gminna Menedżersko-Księgową" w Wałbrzychu	75,6	40,6	14	35,0	14	9	8				9	8				wałbrzyski
13 Powiatowe Gimnazjum Sportowo-Językowe w Trzebnicy	74,8	39,2	92	35,6	92	9	8	8	9	8	9	8	9	9	7	trzebnicki
14 Zespół Szkół Fundacji "Primus" we Wrocławiu	74,5	39,7	6	34,8	6	9	9	9	7	9	9	9	9	7	8	Wrocław
15 Gimnazjum nr 1 im. Hugona Dionizego Steinhausa we Wrocławiu	73,7	38,2	196	35,5	196	8	9	8	8	8	9	9	8	8	7	Wrocław
16 Ogólnokształcąca Szkoła Muzyczna I i II st. im. Karola Szymanowskiego we Wrocławiu	73,0	41,3	48	31,7	48	9	8	9	9	9	8	8	8	8	7	Wrocław
17 Gimnazjum Stowarzyszenia Edukacyjnego Chrześcijan "Arka" we Wrocławiu	72,5	39,7	13	32,8	13	9	8	9	5	8	8	7	8	4	7	Wrocław
18 Społeczne Gimnazjum w Kłodzku	72,5	36,9	17	35,6	17	8	8	8	6	8	9	8	7	6	7	kłodzki
19 Gimnazjum nr 29 we Wrocławiu	71,9	39,3	149	32,6	149	9	8	8	8	9	8	8	8	8	7	Wrocław
20 Gimnazjum nr 23 we Wrocławiu	71,8	37,9	234	33,9	233	8	8	8	8	8	9	8	8	8	8	Wrocław
21 Prywatne Gimnazjum Salezjańskie im. św. Edyty Stein we Wrocławiu	71,2	38,4	66	32,8	66	9	9	9	9	9	8	9	8	8	7	Wrocław
22 I Prywatne Gimnazjum w Bolesławcu	71,1	37,6	21	33,5	21	8	9	9	8	8	8	9	8	9	9	bolesławiecki
23 Zespół Szkół Sióstr Niepokalanek im. bł. Marceliny Darowskiej w Wałbrzychu	70,5	40,0	24	30,5	24	9	8				8	8				wałbrzyski
24 Społeczna Szkoła Podstawowa i Społeczne Gimnazjum w Świdnicy	70,1	35,9	16	34,2	16	8	8	9	9	6	9	9	9	9	7	świdnicki
25 Gimnazjum nr 14 we Wrocławiu	69,8	36,6	182	33,2	182	8	8	8	7	7	8	8	8	7	7	Wrocław
26 Społeczne Gimnazjum Edukacji Europejskiej w Kamiennej Górze	68,8	38,7	48	30,1	48	9	8	8	8	7	8	8	8	7	6	kamiennogórski
27 Salezjańskie Gimnazjum im. św. Dominika Savio w Lubinie	68,6	37,6	48	31,0	48	8	9	9	8	6	8	8	8	8	7	lubiński
28 Gimnazjum nr 19 im. Zbigniewa Herberta we Wrocławiu	67,9	34,8	138	33,1	138	7	8	8	8	8	8	8	8	7	6	Wrocław
29 Gimnazjum nr 30 we Wrocławiu	67,9	36,2	196	31,7	196	8	8	8	8	8	8	8	8	7	8	Wrocław
30 Zespół Szkół Społecznych w Wołowie	67,9	37,1	22	30,8	22	8	7	9	8	7	8	8	8	8	7	wołowski
31 Gimnazjum nr 9 we Wrocławiu	67,7	36,7	162	31,0	162	8	8	7	8	7	8	8	8	6	6	Wrocław
32 Zespół Szkół Integrycyjnych w Lubinie	67,6	38,0	34	29,6	34	8	8	8			8	7	8			lubiński
33 Zespół Szkół Muzycznych im. Stanisława Moniuszki w Wałbrzychu	67,1	35,6	34	31,5	34	8					8					wałbrzyski
34 Gimnazjum nr 40 im. Noblistów Polskich we Wrocławiu	67,0	35,8	131	31,2	131	8	8	9	8	9	8	8	9	7	8	Wrocław
35 Gimnazjum nr 20 we Wrocławiu	66,8	35,9	114	30,9	114	8	8	8	7	8	8	7	7	8	7	Wrocław
36 Zespół Szkół Muzycznych w Legnicy	66,2	37,6	20	28,6	20	8	8	9	8		8	6	7	6		Legnica

Wyniki z egzaminu gimnazjalnego gimnazjów województwa dolnośląskiego - za rok 2006

37	Zespół Szkół nr 8 we Wrocławiu	66,0	35,0	121	31,0	121	7	8	7	7	8	8	8	7	7	7	Wrocław
38	Katolickie Liceum Ogólnokształcące i Gimnazjum w Legnicy	65,2	32,6	78	32,6	78	6					8					Legnica
39	Gimnazjum nr 8 w Zespole Szkół Ekonomicznych w Legnicy	65,0	34,6	49	30,4	49	7	8	8	8	8	8	8	7	7	6	Legnica
40	Gimnazjum nr 1 w Jeleniej Górze	64,9	36,0	282	28,9	282	8	7	7	7	7	8	7	7	6	6	Jelenia Góra
41	Gimnazjum nr 13 we Wrocławiu	64,6	34,5	312	30,1	313	7	7	7	7	7	8	8	7	7	6	Wrocław
42	Gimnazjum nr 25 we Wrocławiu	64,6	35,2	211	29,4	211	7	8	8	7	7	8	8	7	8	6	Wrocław
43	Gimnazjum nr 3 w Oleśnicy	64,5	34,7	196	29,8	196	7	7	7	6	7	8	7	7	6	6	oleśnicki
44	Zespół Gimnazjów nr 3 im. Stanisława Konarskiego w Dzierżonowie	64,5	36,1	240	28,4	239	8	7	8	8	8	7	7	7	7	7	dzierżoniowski
45	Gimnazjum nr 6 we Wrocławiu	64,3	34,7	96	29,6	96	7	6	6	6	7	8	7	7	7	6	Wrocław
46	Gimnazjum nr 35 we Wrocławiu	64,3	36,4	95	27,9	95	8	7	7	7	8	7	7	5	6	5	Wrocław
47	Gimnazjum w Szczepanowie	64,3	34,9	25	29,4	25	7	5	3	3	7	8	6	2	3	3	średzki
48	Spółeczne Gimnazjum Społecznego Towarzystwa Oświatowego w Jeleniej Górze	63,5	37,4	11	26,1	11	8	8	8	7	8	7	7	8	6	6	Jelenia Góra
49	Gimnazjum Publiczne im. Tadeusza Kościuszki w Ziębicach	63,1	35,7	27	27,4	27	8	6	3	1		7	8	3	2		ząbkowicki
50	Gimnazjum nr 24 we Wrocławiu	63,0	35,4	188	27,6	188	8	6	7	4	5	7	5	7	5	5	Wrocław
51	Zespół Szkół Społecznych Społecznego Towarzystwa Oświatowego w Bielawie	62,6	33,6	13	29,0	13	7	7	7	8	6	8	6	8	7	7	dzierżoniowski
52	Gimnazjum nr 17 we Wrocławiu	62,4	34,2	202	28,2	202	7	8	7	6	5	7	6	7	5	5	Wrocław
53	Gimnazjum nr 21 we Wrocławiu	62,3	35,3	302	27,0	302	7	7	7	6	8	7	6	6	6	9	Wrocław
54	Gimnazjum nr 28 we Wrocławiu	62,0	33,9	149	28,1	149	7	7	7	6	8	7	8	8	7	6	Wrocław
55	Gimnazjum nr 31 we Wrocławiu	62,0	34,3	151	27,7	151	7	7	7	6	8	7	7	7	6	5	Wrocław
56	Publiczne Gimnazjum nr 9 z Oddziałami Integracyjnymi w Wałbrzychu	62,0	35,1	141	26,9	141	7	7				7	7				wałbrzyski
57	Gimnazjum nr 39 we Wrocławiu	61,9	34,5	88	27,4	88	7	8				7	7				Wrocław
58	Gimnazjum nr 2 Sportowe w Lubinie	61,8	33,9	90	27,9	90	7	7	8	6	6	7	8	7	6	6	lubiński
59	Gimnazjum nr 18 im. Armii Krajowej we Wrocławiu	61,7	34,4	187	27,3	187	7	7	7	6	7	7	7	7	7	7	Wrocław
60	Gimnazjum nr 7 we Wrocławiu	61,7	35,0	159	26,7	159	7	7	6	6	8	7	6	7	6	6	Wrocław
61	Gimnazjum nr 34 we Wrocławiu	61,6	34,2	213	27,4	213	7	7	7	8	8	7	7	7	7	7	Wrocław
62	Szkoły Społeczne w Złotoryi	61,4	38,6	5	22,8	5	9	6	7	5	9	5	2	3	2	9	złotoryjski
63	Gimnazjum nr 4 w Lubinie	61,3	33,7	277	27,6	277	7	6	6	7	7	7	7	7	7	5	lubiński
64	Publiczne Gimnazjum nr 2 w Kamieńcu Wrocławskim	61,3	32,2	66	29,1	66	6	6	6	3		8	7	7	4		wrocławski
65	Gimnazjum nr 16 we Wrocławiu	61,1	34,1	160	27,0	160	7	7	7	7	7	7	6	7	7	6	Wrocław
66	Europejskie Gimnazjum Informatyczno-Językowe Sigma we Wrocławiu	60,5	32,6	11	27,9	11	6	8	6	7		7	7	6	6		Wrocław
67	Zespół Szkół w Legnickim Polu	60,5	30,9	33	29,6	33	5	5	5	6	5	8	8	7	4	4	legnicki
68	Gimnazjum nr 2 w Strzegomiu	60,1	32,7	97	27,4	97	6	4	5	4	6	7	6	5	5	6	świdnicki
69	Gimnazjum nr 1 w Legnicy	59,9	33,1	193	26,8	193	6	7	7	7	7	7	7	6	7	5	Legnica
70	Gimnazjum nr 1 im. Bolesława Chrobrego w Zgorzelcu	59,8	32,6	218	27,2	218	6	6	7	6	7	7	7	7	6	6	zgorzelecki
71	Ogólnokształcąca Szkoła Sztuk Pięknych im. Stanisława Kopystyńskiego we Wrocławiu	59,6	35,0	46	24,6	46	7	7	9	8	8	6	6	6	5	4	Wrocław
72	Gimnazjum Integracyjne nr 50 we Wrocławiu	59,6	32,4	31	27,2	31	6	8	8			7	8	8			Wrocław
73	Gimnazjum nr 3 w Nowej Rudzie	59,5	33,4	40	26,1	40	7	4	4	4	6	7	4	5	3	4	kłodzki
74	Gimnazjum Publiczne nr 2 w Wołowie	59,5	32,8	76	26,7	76	6					7					wołowski
75	Zespół Szkół Specjalnych przy Szpitalu Uzdrawiskowym dla Dzieci "Jagusia" w Kudowie-Zdroju	59,5	30,5	2	29,0	2	5					8					kłodzki

Wyniki z egzaminu gimnazjalnego gimnazjów województwa dolnośląskiego - za rok 2006

76	Gimnazjum nr 4 w Głogowie	59,4	32,2	188	27,2	188	6	4	5	6	7	7	5	6	5	5	głogowski
77	Gimnazjum nr 1 w Kłodzku	59,1	33,7	197	25,4	198	7	5	6	4	5	6	5	6	5	5	kłodzki
78	Gimnazjum nr 1 w Świdnicy	58,7	33,5	228	25,2	228	7	7	7	6	6	6	7	6	6	5	świdnicki
79	Gimnazjum nr 27 we Wrocławiu	58,7	32,1	180	26,6	180	6	6	6	6	6	7	7	6	6	5	Wrocław
80	Publiczne Gimnazjum w Lewinie Kłodzkim	58,4	34,1	29	24,3	29	7	3	3	4	7	6	3	3	5	4	kłodzki
81	Gimnazjum nr 15 we Wrocławiu	58,3	32,5	200	25,8	200	6	6	6	6	6	6	7	6	6	5	Wrocław
82	Gimnazjum nr 2 w Bielawie	58,3	32,8	184	25,5	184	6	6	6	7	5	6	7	7	6	6	dzierżoniowski
83	Gimnazjum w Zespole Szkół w Walimiu	58,3	33,6	50	24,7	50	7	3	6	4	6	6	3	4	3	4	wałbrzyski
84	Zespół Szkół w Kuropatniku	58,3	33,4	19	24,9	19	7					6					strzeliński
85	Gimnazjum nr 12 we Wrocławiu	58,1	31,3	100	26,8	100	5	6	5	5	6	7	6	5	4	5	Wrocław
86	Gimnazjum nr 5 w Legnicy	58,1	32,4	249	25,7	249	6	7	7	6	5	6	6	5	5	4	Legnica
87	Gimnazjum nr 1 w Strzelinie	58,0	33,1	74	24,9	74	6	4	5	3	7	6	5	5	4	4	strzeliński
88	Zespół Szkół Integracyjnych im. Piastów Śląskich w Legnicy	58,0	33,5	120	24,5	120	7	8	9	8	6	6	8	8	8	6	Legnica
89	Zespół Szkół nr 18 we Wrocławiu	58,0	34,4	80	23,6	80	7	7	8	5	8	5	6	7	6	6	Wrocław
90	Gimnazjum nr 1 im. Polskich Olimpijczyków w Oławie	57,8	31,2	182	26,6	183	5	6	5	6	6	7	6	6	6	5	oławski
91	Gimnazjum Publiczne im. Tkaczy Chełmskich w Chełmsku Śląskim	57,7	33,0	51	24,7	51	6	7	3	5	6	6	5	4	6	7	kamiennogórski
92	Gimnazjum w Witoszowie Dolnym	57,7	31,8	69	25,9	69	6	5	6	5	6	7	6	6	3	3	świdnicki
93	Gimnazjum nr 2 w Świdnicy	57,5	31,7	177	25,8	177	5	4	5	5	4	6	5	5	5	4	świdnicki
94	Gimnazjum w Pszennie	57,5	31,7	105	25,8	105	5	4	5	6	5	6	6	3	5	4	świdnicki
95	Gimnazjum nr 1 w Lubaniu	57,4	32,3	52	25,1	52	6	3	4	2	5	6	4	4	3	4	lubański
96	Gimnazjum nr 36 we Wrocławiu	57,2	31,4	64	25,8	64	5	3	7	2	5	6	4	7	4	5	Wrocław
97	Gimnazjum w Długołęce	57,2	31,6	78	25,6	78	5	5	7	7	8	6	6	7	6	5	wrocławski
98	Prywatne Gimnazjum Slavia w Strzelinie	57,2	32,5	11	24,7	11	6	6				6	4				strzeliński
99	Gimnazjum nr 33 we Wrocławiu	57,2	32,8	75	24,4	75	6	7	7	5	7	6	6	6	6	5	Wrocław
100	Gimnazjum nr 2 w Chojnowie	57,0	32,4	174	24,6	175	6	4	5	4	6	6	4	4	5	7	legnicki
101	Gimnazjum nr 2 w Głogowie	57,0	32,9	157	24,1	157	6	6	6	7	6	6	6	6	6	6	głogowski
102	Publiczne Gimnazjum Katolickie im. NMP Pośredniczki Łask we Wrocławiu	56,9	32,7	21	24,2	21	6	8	6		5	6	6	6		4	Wrocław
103	Gimnazjum im. Orłąt Lwowskich w Ruszowie	56,9	31,0	49	25,9	49	5	4	3	3	3	7	7	3	7	2	zgorzelecki
104	Gimnazjum Samorządowe nr 2 w Bolesławcu	56,9	31,9	287	25,0	288	6	6	7	5	6	6	6	6	5	4	bolesławiecki
105	Gimnazjum w Środzie Śląskiej	56,8	31,4	137	25,4	137	5	3	4	5	5	6	5	4	5	4	średzki
106	Zespół Szkół Publicznych w Lubiążu	56,8	33,0	55	23,8	55	6	4	5	3	4	5	4	4	4	2	wołowski
107	Gminny Zespół Szkół w Bielanych Wrocławskich	56,7	32,6	55	24,1	55	6	6	5	8	5	6	6	6	6	2	wrocławski
108	Publiczne Gimnazjum nr 1 w Jugowie	56,7	30,8	62	25,9	62	5	4	3	4	6	7	4	5	4	5	kłodzki
109	Zespół Szkół nr 4 w Wałbrzychu	56,7	33,1	44	23,6	45	6	6				5	7				wałbrzyski
110	Publiczne Gimnazjum w Krzeszowie	56,6	32,0	44	24,6	44	6	5	6	4	5	6	4	7	5	3	kamiennogórski
111	Gimnazjum nr 1 w Bystrzycy Kłodzkiej	56,5	32,4	128	24,1	128	6	4	5	5	6	6	5	4	4	4	kłodzki
112	Gimnazjum nr 2 w Zespole Szkół Ogólnokształcących w Kamiennej Górze	56,5	31,8	114	24,7	114	6	6	6	5	7	6	5	6	5	6	kamiennogórski
113	Gimnazjum nr 38 we Wrocławiu	56,3	32,2	165	24,1	165	6	7	8	7		6	6	7	5		Wrocław
114	Gimnazjum im. Adama Mickiewicza w Nowogrodźcu	56,2	31,0	133	25,2	133	5	5	5	5	5	6	6	5	4	6	bolesławiecki

Wyniki z egzaminu gimnazjalnego gimnazjów województwa dolnośląskiego - za rok 2006

115	Gimnazjum nr 1 w Twardogórze	56,2	32,1	182	24,1	182	6	4	4	4	6	6	4	5	4	5	oleśnicki
116	Publiczne Gimnazjum w Prusach	56,2	32,1	49	24,1	49	6	3	3	3	5	6	3	4	5	5	strzebiński
117	Gimnazjum Zespołu Szkół Samorządowych w Ciepłowodach	56,0	31,9	49	24,1	49	6	6	5	6	5	6	7	4	9	3	ząbkowicki
118	Publiczne Gimnazjum nr 1 im. Józefa Wybickiego w Ząbkowicach Śląskich	56,0	32,0	230	24,0	229	6	5	5	3	5	6	5	3	6	6	ząbkowicki
119	Publiczne Gimnazjum w Marcinowicach	56,0	32,4	91	23,6	91	6	3	4	4	5	5	3	4	4	3	świdnicki
120	Gimnazjum nr 5 we Wrocławiu	55,9	30,8	143	25,1	143	5	5	4	5	7	6	6	5	5	5	Wrocław
121	Gimnazjum w Kobierzycach	55,9	30,3	122	25,6	122	5	5	2	4	4	6	5	4	5	4	wrocławski
122	Gimnazjum nr 1 w Górze	55,8	32,5	138	23,3	138	6	4	4	4	5	5	4	4	4	5	górowski
123	Gimnazjum nr 2 w Oławie	55,8	31,8	196	24,0	196	6	6	6	7	6	6	6	5	5	5	oławski
124	Gimnazjum w Kątach Wrocławskich	55,8	31,3	139	24,5	139	5	3	5	5	8	6	4	6	5	5	wrocławski
125	Publiczne Gimnazjum nr 1 w Brzegu Dolnym	55,8	30,6	223	25,2	223	5	5	5	4	6	6	5	5	5	4	wołowski
126	Gimnazjum nr 22 im. Lathara Herbsta we Wrocławiu	55,7	30,2	111	25,5	111	4	4	5	5	4	6	5	5	5	4	Wrocław
127	Gimnazjum w Jaszczotlu	55,6	30,6	94	25,0	94	5	4	3	5	8	6	7	3	6	7	wrocławski
128	Publiczne Gimnazjum nr 7 w Wałbrzychu	55,6	32,0	158	23,6	158	6	6				5	5				wałbrzyski
129	Gimnazjum nr 3 w Jeleniej Górze	55,5	32,5	177	23,0	177	6	6	5	5	7	5	6	5	5	5	Jelenia Góra
130	Gimnazjum nr 1 w Świeradowie-Zdroju	55,4	32,7	80	22,7	80	6	5	6	7	6	5	5	5	6	5	lubański
131	Gimnazjum Stowarzyszenia "Edukator" w Polanicy-Zdroju	55,4	30,8	22	24,6	22	5	4				6	4				kłodzki
132	Gimnazjum nr 2 we Wrocławiu	55,3	30,3	128	25,0	128	5	5	6	5	7	6	4	6	5	6	Wrocław
133	Gimnazjum nr 10 w Legnicy	55,2	32,2	21	23,0	21	6	6		5	6	5	7		6	6	Legnica
134	Gimnazjum Samorządowe nr 3 w Bolesławcu	55,2	31,8	235	23,4	235	6	5	6	5	6	5	6	5	5	5	bolesławiecki
135	Gimnazjum Publiczne w Krynicznie	55,1	30,8	55	24,3	55	5	6	5	3	7	6	5	5	3	7	trzebnicki
136	Zespół Publicznej Szkoły Podstawowej i Publicznego Gimnazjum w Minkowicach Oławskich	55,0	33,3	42	21,7	42	6	3	3	5	5	4	3	2	9	6	oławski
137	Gimnazjum nr 2 w Jeleniej Górze	54,9	33,1	135	21,8	135	6	6	5	5	5	4	4	3	4	3	Jelenia Góra
138	Gimnazjum nr 4 w Legnicy	54,9	30,9	207	24,0	207	5	5	7	5	6	6	5	6	5	6	Legnica
139	Gimnazjum w Osiecznicy	54,9	31,9	67	23,0	67	6	4	6	6	5	5	4	5	5	4	bolesławiecki
140	Gimnazjum Gminne w Dobroszycach	54,8	29,9	76	24,9	76	4	5	5	4	5	6	6	4	4	4	oleśnicki
141	Gimnazjum nr 47 we Wrocławiu	54,8	31,8	4	23,0	4	6	4	2	4	7	5	3	2	5	4	Wrocław
142	Gimnazjum w Miliczu	54,8	30,4	239	24,4	239	5	5	5	5	6	6	4	5	5	4	milicki
143	Zespół Szkół w Ciechowie	54,8	29,9	41	24,9	41	4	4	5	5	7	6	5	4	4	4	średzki
144	Zespół Szkół w Gromadce	54,8	30,2	98	24,6	98	4	5	3	3	4	6	5	4	5	6	bolesławiecki
145	Gimnazjum nr 11 we Wrocławiu	54,7	29,6	114	25,1	114	4	7	6	5	7	6	6	6	6	5	Wrocław
146	Publiczne Gimnazjum w Pęgowie	54,7	30,2	53	24,5	53	4	5	6	7	7	6	6	5	6	9	trzebnicki
147	Publiczne Gimnazjum nr 2 z Oddziałami Integracyjnymi w Świebodzicach	54,6	31,4	139	23,2	139	5	7	7	6	6	5	6	4	5	5	świdnicki
148	Gimnazjum nr 1 w Boguszowie-Gorcach	54,5	31,6	182	22,9	182	5	3	4	4	6	5	4	4	3	4	wałbrzyski
149	Gminny Zespół Szkół w Janowicach Wielkich	54,5	31,4	43	23,1	43	5	6	6	6	6	5	5	3	3	3	jeleniogórski
150	Samorządowy Zespół Szkół w Złotym Stoku	54,5	28,5	73	26,0	73	3	3	5	6	4	7	5	6	6	4	ząbkowicki
151	Gimnazjum nr 3 w Lubaniu	54,4	31,1	168	23,3	168	5	2	5	7	6	5	2	6	6	3	lubański
152	Gimnazjum Publiczne im. Adama Mickiewicza w Kamieńcu Ząbkowickim	54,4	32,2	108	22,2	108	6	6	5	4	5	4	4	5	5	4	ząbkowicki
153	Gimnazjum nr 3 z Oddziałami Integracyjnymi im. Jana z Głogowa w Głogowie	54,4	30,9	235	23,5	235	5	5	6	5	5	5	6	5	5	6	głogowski

Wyniki z egzaminu gimnazjalnego gimnazjów województwa dolnośląskiego - za rok 2006

154	Zespół Szkoły Podstawowej im. św. Jadwigi Śląskiej i Gimnazjum w Działoszynie	54,4	30,0	30	24,4	30	4	2			6	2							zgorzelecki
155	Zespół Szkół Rzemiosł Artystycznych im. Stanisława Wyspiańskiego w Jeleniej Górze	54,4	32,5	166	21,9	166	6	5			4	5							Jelenia Góra
156	Publiczne Gimnazjum w Wołowie	54,3	30,7	191	23,6	191	5	4	3	5	4	5	4	3	4	4			wołowski
157	Publiczne Gimnazjum w Budzowie	54,2	30,7	60	23,5	60	5	6	6	5	5	5	7	5	6	4			ząbkowicki
158	Gimnazjum nr 2 w Jaworze	54,1	30,5	176	23,6	176	5	4	6	6	6	5	5	5	5	7			jaworski
159	Publiczne Gimnazjum nr 1 w Czernicy	54,1	28,0	48	26,1	48	3	7	5	6	4	7	7	7	5	2			wrocławski
160	Gimnazjum nr 1 w Bielawie	54,1	31,9	103	22,2	103	6	6	5	5	4	4	6	4	4	3			dzierżoniowski
161	Powiatowy Zespół Szkół im. Jana Pawła II w Żmigrodzie	54,1	32,4	28	21,7	28	6					4							trzebnicki
162	Gimnazjum nr 2 im. Stanisława Wyspiańskiego w Kłodzku	53,9	30,6	109	23,3	109	5	4	4	5	5	5	4	4	5	4			kłodzki
163	Publiczne Gimnazjum w Jordanowie Śląskim	53,9	30,1	41	23,8	41	4	7	5	7	6	5	7	5	6	7			wrocławski
164	Zespół Szkół w Chobieni	53,9	28,8	48	25,1	48	4	2	6	6	4	6	5	5	7	7			lubiński
165	Gimnazjum im. o. Michała Tomaszka w Pierśku	53,8	29,9	118	23,9	118	4	5	4	4	5	5	5	4	3	3			zgorzelecki
166	Gimnazjum nr 2 w Złotorzy	53,7	31,6	128	22,1	128	5	7	7	7	5	4	6	5	5	4			złotoryjski
167	Gimnazjum Publiczne w Kłodzku	53,7	29,3	177	24,4	177	4	4	4	3	5	6	5	3	3	3			kłodzki
168	Gimnazjum w Kudowie-Zdroju	53,7	30,7	130	23,0	130	5	4	3	3	5	5	4	5	4	4			kłodzki
169	Gimnazjum w Wykrotach	53,7	28,9	36	24,8	36	4	3	3	3	2	6	5	3	5	3			bolesławiecki
170	Gimnazjum nr 3 w Bielawie	53,6	30,3	128	23,3	128	5	2	5	4	2	5	3	4	4	3			dzierżoniowski
171	Gimnazjum nr 3 w Oławie	53,5	31,0	123	22,5	123	5	5	3	4		5	7	4	7			oławski	
172	Zespół Szkół Ogólnokształcących nr 3 w Legnicy	53,5	31,2	144	22,3	144	5	5	6	6	7	5	4	5	5	7			Legnica
173	Gimnazjum nr 2 w Wilkanowie	53,4	30,2	90	23,2	90	4	5	5	2	4	5	5	3	3	2			kłodzki
174	Gimnazjum nr 4 w Jeleniej Górze	53,4	31,5	166	21,9	167	5	6	4	5	7	4	5	6	5	8			Jelenia Góra
175	Gimnazjum nr 2 w Strzelinie	53,3	31,6	205	21,7	205	5	5	5	6	6	4	7	7	6	8			strzebiński
176	Gimnazjum w Zespole Szkół i Przedszkola w Krośnicach	53,3	31,8	38	21,5	38	6	3	4	2	6	4	3	3	2	3			milicki
177	Zespół Szkół w Marciszowie	53,3	31,0	50	22,3	50	5	6	6	6	3	5	5	4	6	4			kamiennogórski
178	Gminne Gimnazjum w Zarębie	53,2	30,9	56	22,3	56	5	3	5	5	2	5	3	6	4	1			lubański
179	Integrujące Gimnazjum w Zespole Szkół Alternatywnych w Kłodzku	53,2	30,0	13	23,2	13	4		9	7	8	5		8	8	6			kłodzki
180	Publiczne Gimnazjum w Lutni	53,2	30,2	47	23,0	47	4	6	6	4	6	5	6	6	5	6			średzki
181	Gimnazjum Publiczne im. gen. Stanisława Maczka - Łądek-Zdrój	53,1	30,8	112	22,3	112	5	4	5	4	4	5	4	5	6	4			kłodzki
182	Gimnazjum w Gryfowie Śląskim	53,1	29,8	150	23,3	150	4	3	4	5	7	5	5	3	4	5			lwówecki
183	Gimnazjum w Szewcach	53,1	31,3	30	21,8	30	5	2	3	2	3	4	2	2	3	6			trzebnicki
184	Gimnazjum nr 2 z Oddziałami Integracyjnymi im. Jana Pawła II w Zgorzelcu	53,0	30,9	111	22,1	111	5	5	5	6	5	4	6	5	5	4			zgorzelecki
185	Gimnazjum w Łozinie	53,0	30,4	38	22,6	38	5	2	2	4	4	5	2	2	2	3			wrocławski
186	Gimnazjum w Karpaczu	53,0	30,9	53	22,1	53	5	6	6	5	6	4	6	7	5	4			jeleniogórski
187	Publiczne Gimnazjum nr 1 w Bogatyni	53,0	29,1	197	23,9	198	4	4	4	6	4	5	6	5	5	5			zgorzelecki
188	Spółeczne Gimnazjum "Amigo" z Oddziałami Integracyjnymi we Wrocławiu	53,0	28,4	12	24,6	12	3	3	1	9		6	4	1	8				Wrocław
189	Zespół Szkół w Jeżowie Sudeckim	53,0	30,3	53	22,7	53	5	4	5	4	7	5	3	5	3	6			jeleniogórski
190	Gimnazjum nr 3 im. Jana Pawła II w Kłodzku	52,9	31,1	18	21,8	18	5	5	4	4		4	5	3	2				kłodzki
191	Gimnazjum w Malczycach	52,9	29,8	81	23,1	81	4	4	5	3	6	5	6	6	5	4			średzki
192	Gimnazjum w Naratowie	52,9	30,8	38	22,1	38	5	3	5	6	4	4	2	4	4	3			górowski

Wyniki z egzaminu gimnazjalnego gimnazjów województwa dolnośląskiego - za rok 2006

193	Publiczne Gimnazjum w Wąsoszu	52,9	28,8	133	24,1	133	4	3	5	5	4	6	5	5	4	3	górowski
194	Gimnazjum nr 2 w Nowej Rudzie	52,8	30,9	100	21,9	100	5	4	4	3	7	4	6	5	6	6	kłodzki
195	Gimnazjum nr 3 w Świdnicy	52,8	31,0	185	21,8	185	5	4	6	5	4	4	3	4	4	4	świdnicki
196	Gimnazjum w Szklarskiej Porębie	52,8	30,1	70	22,7	70	4	6	6	6	5	5	5	5	5	5	jeleniogórski
197	Gimnazjum w Zespole Szkół w Domaniewie	52,8	31,1	39	21,7	39	5	2	5	6	4	4	3	4	6	5	oławski
198	Gimnazjum nr 1 w Jaworzynie Śląskiej	52,7	29,6	151	23,1	152	4	4	5	4	3	5	5	5	4	4	świdnicki
199	Gimnazjum w Bierutowie	52,6	30,5	177	22,1	177	5	3	5	6	6	4	3	4	7	6	oleśnicki
200	Gimnazjum w Zespole Szkół Ogólnokształcących w Kowarach	52,4	30,3	134	22,1	134	5	4	5	5	7	4	4	4	4	4	jeleniogórski
201	Publiczne Gimnazjum nr 1 w Jelczu-Laskowicach	52,4	29,6	70	22,8	70	4	3	5	3	6	5	3	6	6	8	oławski
202	Zespół Szkół w Brzeziej Łące	52,4	29,3	37	23,1	37	4	3	7	6	5	5	4	7	4	5	wrocławski
203	Gimnazjum nr 2 w Boguszowie-Gorcach	52,4	30,5	59	21,9	59	5	4	6	5	6	4	2	4	3	3	wałbrzyski
204	Gimnazjum Samorządowe w Międzyborzu	52,4	28,9	84	23,5	84	4	4	4	3	4	5	6	5	3	4	oleśnicki
205	Gimnazjum w Bukowicach	52,4	27,9	55	24,5	55	3	3	4	2	2	6	4	5	3	1	milicki
206	Publiczne Gimnazjum nr 3 z Oddziałami Integracyjnymi im. Konstytucji 3 Maja w Bożkowie	52,4	30,4	42	22,0	42	5	6	4	4	6	4	4	3	4	4	kłodzki
207	Zespół Szkół Ogólnokształcących i Szkoła Mistrzostwa Sportowego w Biathlonie im. Jana Izydora Sztudyngera w Szklarskiej Porębie	52,4	29,5	17	22,9	17	4					5					jeleniogórski
208	Gimnazjum nr 1 w Jaworze	52,2	28,9	219	23,3	219	4	4	6	5	5	5	5	5	5	4	jaworski
209	Publiczne Gimnazjum nr 6 w Wałbrzychu	52,2	29,9	199	22,3	199	4	5				5	4				wałbrzyski
210	Zespół Szkół Ogólnokształcących w Dusznikach-Zdroju	52,2	28,6	14	23,6	14	3	3				5	5				kłodzki
211	Zespół Szkół w Bystrzycy Oławskiej	52,2	30,5	52	21,7	52	5	7	4	4	8	4	7	6	5	7	oławski
212	Gimnazjum nr 2 w Lubaniu	52,1	30,0	106	22,1	106	4	6	5	5	6	4	6	4	4	5	lubański
213	Gimnazjum w Piszczkowicach	52,1	30,5	52	21,6	52	5	7	6	5	7	4	5	5	5	4	kamiennogórski
214	Gimnazjum Gminne w Serbach	52,1	28,7	55	23,4	55	3	3	4	5	2	5	5	5	4	3	głogowski
215	Gimnazjum nr 2 im. Mikołaja Kopernika w Górze	52,1	29,2	161	22,9	161	4	3	5	4	6	5	4	4	5	6	górowski
216	Gimnazjum w Sycowie	52,1	30,4	237	21,7	237	5	5	5	5	7	4	4	4	4	4	oleśnicki
217	Gimnazjum nr 4 w Świdnicy	52,0	28,2	112	23,8	112	3	5	6	5	4	5	5	4	5	5	świdnicki
218	Gimnazjum im. Unii Europejskiej w Lutomi Dolnej	51,9	28,8	79	23,1	79	4	2	5	5	5	5	5	4	4	2	świdnicki
219	Publiczne Gimnazjum w Jerzmanowej	51,9	28,3	44	23,6	44	3	4	4	5	6	5	4	6	5	2	głogowski
220	Gimnazjum im. Piastów Śląskich w Łagiewnikach	51,9	30,2	120	21,7	120	4	5	4	5	4	4	3	2	2	3	dzierżoniowski
221	Gimnazjum nr 1 w Polkowicach	51,8	27,0	272	24,8	272	3	5	4	4	4	6	6	4	4	5	polkowicki
222	Zespół Szkół z Oddziałami Integracyjnymi w Łomnicy	51,8	31,1	48	20,7	48	5	5	7	4	7	3	4	4	4	7	jeleniogórski
223	Gimnazjum Publiczne w Lubawce	51,7	29,2	104	22,5	104	4	6	4	5	5	5	5	4	5	4	kamiennogórski
224	Publiczne Gimnazjum w Zespole Szkół w Starych Bogaczowicach	51,7	30,3	49	21,4	49	5	5	4	5	6	4	3	3	2	3	wałbrzyski
225	Gimnazjum Publiczne w Mirsku	51,6	28,0	108	23,6	108	3	4	5	5	4	5	4	4	3	5	lwówecki
226	Gimnazjum w Lwówku Śląskim	51,6	28,0	254	23,6	255	3	3	4	5	6	5	5	4	5	5	lwówecki
227	Gimnazjum w Zespole Szkół w Krotoszycach	51,6	30,4	22	21,2	22	5	3	5	3	3	4	7	6	3	7	legnicki
228	Publiczne Gimnazjum nr 1 przy Zespole Szkół w Wojcieszowie	51,6	29,9	55	21,7	55	4					4					złotoryjski
229	Gimnazjum nr 2 w Oleśnicy	51,5	30,4	169	21,1	169	5	3	5	5	6	4	4	6	6	6	oleśnicki
230	Gimnazjum w Siedlcu	51,5	26,8	49	24,7	49	2	3	3	3	6	6	7	4	7	8	wrocławski

Wyniki z egzaminu gimnazjalnego gimnazjów województwa dolnośląskiego - za rok 2006

231	Publiczne Gimnazjum nr 1 w Świebodzicach	51,5	29,4	119	22,1	120	4	2	5	3	3	4	3	3	3	4	świdnicki
232	Gimnazjum im. Jana Pawła II w Żarowie	51,3	29,1	160	22,2	160	4	5	5	3	3	4	5	4	3	2	świdnicki
233	Gimnazjum nr 1 w Lubinie	51,3	28,9	301	22,4	302	4	5	6	5	6	5	4	5	4	4	lubiński
234	Zespół Szkół Samorządowych w Henrykowie	51,3	30,5	49	20,8	49	5	6	4	3	6	4	6	7	5	8	ząbkowicki
235	Gimnazjum nr 2 w Dzierżonowie	51,2	29,6	99	21,6	99	4	4	3	4	4	4	3	2	3	3	dzierżoniowski
236	Gimnazjum w Żórawinie	51,2	29,4	101	21,8	101	4	3	7	4	5	4	4	9	6	5	wrocławski
237	Gimnazjum w Budziszowie Wielkim	51,2	29,1	48	22,1	48	4	3	4	3	4	4	3	4	3	3	jaworski
238	Gimnazjum w Zagrodnie	51,2	30,9	82	20,3	82	5	3	4	4	3	3	2	2	4	4	złotoryjski
239	Gimnazjum nr 5 w Głogowie	51,1	29,6	247	21,5	248	4	5	5	5	6	4	5	5	5	5	głogowski
240	Gimnazjum w Ujeździe Górnym	51,1	29,0	78	22,1	78	4	2	4	3	5	4	3	3	3	5	średzki
241	Publiczne Gimnazjum im. Jana Pawła II w Piechowicach	51,1	29,1	73	22,0	73	4	5	5	3	6	4	5	4	4	4	jeleniogórski
242	Publiczne Gimnazjum nr 2 w Jelczu-Laskowicach	51,1	29,5	184	21,6	184	4	5	5	5	6	4	5	6	5	5	oławski
243	Gimnazjum w Zespole Szkół w Męcince	50,9	30,0	47	20,9	47	4					4					jaworski
244	Gimnazjum nr 1 w Nowej Rudzie	50,8	28,9	137	21,9	138	4	5	3	2	6	4	5	4	3	5	kłodzki
245	Gimnazjum nr 1 w Złotoryi	50,8	29,6	151	21,2	151	4	5	3	3	4	4	5	2	2	4	złotoryjski
246	Gimnazjum Publiczne w Ścinawie	50,8	28,6	154	22,2	154	3	4	5	3	4	4	6	6	5	7	lubiński
247	Gimnazjum nr 1 w Głogowie	50,7	29,2	142	21,5	142	4	4	4	5	6	4	4	4	4	4	głogowski
248	Gimnazjum nr 3 im. Armii Krajowej w Zgorzelcu	50,7	29,8	95	20,9	97	4	3	7	5	5	4	3	4	5	4	zgorzelecki
249	Gimnazjum w Niechlowie	50,7	28,3	45	22,4	45	3	4	5	6	5	5	3	4	4	7	górowski
250	Publiczne Gimnazjum w Obornikach Śląskich	50,7	28,9	187	21,8	187	4	4	5	5	6	4	5	5	5	6	trzebnicki
251	Publiczne Gimnazjum w Wińsku	50,7	27,1	140	23,6	140	3	3	4	3	2	5	4	5	4	2	wołowski
252	Publiczne Gimnazjum w Zespole Szkół w Miękinii	50,7	27,6	100	23,1	100	3	3	5	3	4	5	6	6	5	4	średzki
253	Gimnazjum w Węglińcu	50,6	30,6	97	20,0	97	5	4	3	4	5	3	6	3	2	4	zgorzelecki
254	Gimnazjum w Świerzawie	50,6	29,4	85	21,2	85	4	2	3	4	3	4	3	3	4	3	złotoryjski
255	Publiczne Gimnazjum w Szczawnie-Zdroju	50,6	29,9	41	20,7	41	4	4	6	7	5	3	5	4	4	4	wałbrzyski
256	Gimnazjum nr 3 we Wrocławiu	50,5	28,8	126	21,7	126	4	5	5	3	5	4	5	5	3	3	Wrocław
257	Publiczne Gimnazjum nr 3 w Chrzastawie Wielkiej	50,5	29,4	20	21,1	20	4	3	3			4	3	5			wrocławski
258	Publiczne Gimnazjum w Marcinowicach	50,5	30,0	75	20,5	75	4	2	7	4	6	3	2	7	6	9	jaworski
259	Zespół Szkół im. Henryka Sienkiewicza w Roztoce	50,5	28,0	79	22,5	79	3	2	5	5	3	5	3	6	5	4	świdnicki
260	Gimnazjum w Kuźnicy Czeszyckiej	50,4	29,1	18	21,3	18	4	3	6	2	5	4	4	5	2	6	milicki
261	Gimnazjum nr 5 w Jeleniej Górze	50,3	29,6	40	20,7	40	4	4	5	6	3	3	5	6	5	4	Jelenia Góra
262	Gimnazjum w Siedlcach	50,2	29,1	30	21,1	30	4	5	2	4	5	4	4	3	4	4	oławski
263	Publiczne Gimnazjum w Borowej	50,2	27,9	31	22,3	31	3					5					wrocławski
264	Publiczne Gimnazjum z Oddziałami Integracyjnymi im. Jana III Sobieskiego w Porajowie	50,1	28,3	47	21,8	47	3	3	2	4	2	4	2	2	3	2	zgorzelecki
265	Zespół Szkół Rolniczych im. Wincentego Witosa w Legnicy	50,1	30,6	76	19,5	76	5	4	6	5	6	3	5	5	5	2	Legnica
266	Gimnazjum im. Marianny Orańskiej w Stroniu Śląskim	50,1	29,4	110	20,7	109	4	5	3	4	3	3	5	5	3	4	kłodzki
267	Gimnazjum nr 4 we Wrocławiu	50,1	28,7	119	21,4	119	3	4	5	5	6	4	4	5	4	5	Wrocław
268	Gminne Gimnazjum Publiczne w Olszynie	50,1	29,9	97	20,2	97	4	4	5	4	4	3	2	3	5	3	lubański
269	Publiczne Gimnazjum w Czeszowie	50,1	25,9	32	24,2	32	2					6					trzebnicki

Wyniki z egzaminu gimnazjalnego gimnazjów województwa dolnośląskiego - za rok 2006

270	Gimnazjum im. dr. Józefa Matuszewskiego w Polanicy-Zdroju	50,0	27,8	71	22,2	71	3	3	4	3	4	4	5	6	4	3	kłodzki
271	Gimnazjum w Nielubi	50,0	28,0	55	22,0	55	3	3	4	3	3	4	3	3	3	6	głogowski
272	Gimnazjum w Nowej Wsi	50,0	28,8	44	21,2	44	4	4	4	2	3	4	3	3	2	4	bolesławiecki
273	Publiczne Gimnazjum w Ścinawce Średniej	50,0	30,5	67	19,5	67	5	3	3	3	5	3	3	3	3	4	kłodzki
274	Gimnazjum Samorządowe nr 1 w Bolesławcu	49,8	29,5	174	20,3	174	4	4	3	3	4	3	4	3	2	2	bolesławiecki
275	Samorządowe Gimnazjum nr 1 w Międzyzlesiu	49,6	28,1	74	21,5	74	3	4	4	6	5	4	4	3	4	4	kłodzki
276	Zespół Szkół w Ujeździe Wielkim	49,6	28,8	35	20,8	35	4	2	2	2	5	4	7	3	2	4	trzebnicki
277	Zespół Szkół w Zawoni	49,6	29,3	61	20,3	61	4	3	4	5	4	3	4	5	7	7	trzebnicki
278	Publiczne Gimnazjum im. Janusza Kusocińskiego w Bardzie	49,6	29,7	69	19,9	69	4	4	4	4	3	3	3	4	4	2	ząbkowicki
279	Zespół Szkół im. Unii Europejskiej w Świętoszowie	49,6	28,9	41	20,7	41	4	5	7	3	4	3	5	4	2	4	bolesławiecki
280	Gimnazjum nr 1 w Chojnowie	49,5	29,4	180	20,1	180	4	2	3	3	3	3	2	3	3	4	legnicki
281	Gimnazjum w Starej Kamienicy	49,5	30,4	43	19,1	43	5	3	5	4	7	3	3	4	3	3	jeleniogórski
282	Gimnazjum nr 1 z Oddziałami Integracyjnymi w Dzierżoniowie	49,4	28,3	115	21,1	115	3	3	6	6	3	4	3	4	5	3	dzierżoniowski
283	Publiczne Gimnazjum nr 2 w Ludwikowicach Kłodzkich	49,4	28,1	60	21,3	60	3	5	4	4	5	4	5	4	4	4	kłodzki
284	Gimnazjum Gminne im. Piotra Włostowica w Sobótce	49,4	26,9	166	22,5	166	3	6	3	4	6	5	5	4	3	4	wrocławski
285	Gimnazjum im. Władysława Stanisława Reymonta w Pielgrzymce	49,4	28,4	66	21,0	66	3	2	4	4	4	4	3	4	4	4	złotoryjski
286	Publiczne Gimnazjum im. Krzysztofa Kieślowskiego w Mieroszowie	49,4	28,2	90	21,2	90	3	3	5	3	4	4	5	4	3	3	wałbrzyski
287	Publiczne Gimnazjum w Dusznikach-Zdroju	49,4	29,4	41	20,0	41	4	7	4	4	6	3	6	4	4	4	kłodzki
288	Samorządowe Gimnazjum nr 2 w Domaszowie	49,4	28,7	35	20,7	35	3	4	2	2	3	3	3	3	3	3	kłodzki
289	Gimnazjum im. Rycerstwa Polskiego w Bolkowie	49,3	28,3	143	21,0	143	3	3	4	5	4	4	4	4	5	5	jaworski
290	Gimnazjum w Dziadowej Kłodzie	49,1	27,5	63	21,6	63	3	2	5	5	5	4	5	3	8	6	oleśnicki
291	Publiczne Gimnazjum w Strupinie	49,1	27,3	37	21,8	37	3	4	3	2	5	4	5	5	3	8	trzebnicki
292	Gimnazjum w Mietkowie	49,1	28,4	50	20,7	50	3	4	5	5	6	3	4	5	4	4	wrocławski
293	Gimnazjum Gminne w Sosnówce	49,0	27,9	72	21,1	72	3	4	4	5	6	4	3	2	3	4	jeleniogórski
294	Gimnazjum nr 3 w Lubinie	49,0	29,5	168	19,5	168	4	5	5	5	6	3	5	5	5	5	lubiński
295	Gimnazjum nr 46 we Wrocławiu	49,0	30,0	1	19,0	1	4		6	7	5	3		2	3	6	Wrocław
296	Gimnazjum w Rui	49,0	29,1	36	19,9	36	4	3	4	3	2	3	2	2	2	1	legnicki
297	Gimnazjum w Spalonej	49,0	28,8	57	20,2	57	4	4	4	4	4	3	3	4	4	4	legnicki
298	Gimnazjum Miejskie w Jedlinie-Zdroju	48,8	29,3	43	19,5	43	4	2	4	4	5	3	2	2	4	4	wałbrzyski
299	Gimnazjum w Prochowicach	48,8	28,5	95	20,3	95	3	2	6	3	6	3	2	4	4	7	legnicki
300	Gimnazjum w Zawidowie	48,8	29,8	86	19,0	86	4	4	5	4	5	3	3	5	5	3	zgorzelecki
301	Gimnazjum w Mysłakowicach	48,7	27,7	64	21,0	64	3	5	5	7	7	4	5	6	8	9	jeleniogórski
302	Gimnazjum w Zespole Szkół w Rudnej	48,7	27,6	73	21,1	73	3	4	4	2	5	4	4	5	2	8	lubiński
303	Gminne Gimnazjum im. Księżnej Anny z Przemysławów w Siechnicach	48,6	26,8	130	21,8	130	2	5	3	5	5	4	6	6	5	4	wrocławski
304	Gimnazjum w Czarnym Borze	48,3	28,9	83	19,4	83	4	4	5	5	4	3	3	3	3	3	wałbrzyski
305	Publiczne Gimnazjum w Cieszkowie	48,2	28,2	65	20,0	65	3	4	3	4	6	3	4	3	5	4	milicki
306	Zespół Szkół Publicznych w Borowie	48,2	26,8	85	21,4	85	2	5	4	4	5	4	5	4	4	5	strzebiński
307	Gimnazjum nr 1 w Kamiennej Górze	48,0	29,0	121	19,0	121	4	4	4	3	5	3	3	3	3	4	kamiennogórski
308	Gimnazjum Publiczne w Głuszczy	48,0	28,7	105	19,3	105	3	4	4	2	4	3	4	5	2	3	wałbrzyski

Wyniki z egzaminu gimnazjalnego gimnazjów województwa dolnośląskiego - za rok 2006

309	Gimnazjum w Sułowie	47,9	27,3	75	20,6	75	3	3	5	2	4	3	4	5	4	6	milicki
310	Gimnazjum w Kostomłotach	47,9	27,4	97	20,5	97	3	2	4	3	4	3	4	3	5	4	średzki
311	Gimnazjum im. Kardynała Stefana Wyszyńskiego w Miłkovicach	47,8	29,9	56	17,9	56	4	4	6	4	5	2	5	5	4	6	legnicki
312	Gimnazjum nr 1 w Trzebnicy	47,8	27,2	206	20,6	206	3	4	3	4	5	3	4	3	7	5	trzebnicki
313	Gimnazjum we Włosieniu	47,8	27,4	30	20,4	30	3	4	5	5	7	3	4	4	6	3	lubański
314	Zespół Szkół im. ks. Jana Dzierżona w Pieszycach	47,8	27,2	121	20,6	121	3	3	3	3	2	3	4	2	3	3	dzierżoniowski
315	Gimnazjum w Leśnej	47,7	29,3	119	18,4	119	4	4	3	4	5	2	3	3	2	2	lubański
316	Zespół Szkół w Prusicach	47,7	27,5	63	20,2	63	3					3					trzebnicki
317	Zespół Szkół w Rakoszycach	47,7	26,2	33	21,5	33	2	3	3	2	6	4	5	2	3	6	średzki
318	Gimnazjum Publiczne w Gaworzycach	47,6	27,2	54	20,4	54	3	4	3	4	5	3	3	2	5	5	polkowicki
319	Gimnazjum Publiczne w Wiązowie	47,6	26,7	109	20,9	109	2	5	4	3	4	4	6	7	5	5	strzeliński
320	Gimnazjum w Jaroszowie	47,6	27,4	42	20,2	42	3	2	4	3	2	3	2	6	7	5	świdnicki
321	Gimnazjum w Jerzmankach	47,6	26,7	75	20,9	75	2	3	2	2	2	4	2	2	2	2	zgorzelecki
322	Zespół Szkół w Niemczy	47,6	27,4	70	20,2	70	3	4	4	4	5	3	4	2	4	4	dzierżoniowski
323	Gimnazjum im. Macieja Rataja w Żmigrodzie	47,4	28,3	190	19,1	190	3	3	3	3	4	3	4	3	4	4	trzebnicki
324	Gimnazjum w Wilkowie	47,4	29,0	43	18,4	43	4	3	4	4	2	2	3	3	5	5	złotoryjski
325	Publiczne Gimnazjum nr 2 im. Kawalerów Orderu Uśmiechu w Wałbrzychu	47,3	28,2	200	19,1	200	3	3				3	2				wałbrzyski
326	Gimnazjum nr 5 w Lubinie	47,2	28,4	167	18,8	168	3	3	5	2	4	2	4	3	3	4	lubiński
327	Gimnazjum im. Janusza Kusocińskiego w Wiadrowie	47,0	27,0	41	20,0	41	3	2	3	5	3	3	2	2	3	3	jaworski
328	Publiczne Gimnazjum nr 2 w Ząbkowicach Śląskich	47,0	27,6	88	19,4	88	3	4	6	3	4	3	3	4	4	4	ząbkowicki
329	Gimnazjum nr 2 w Polkowicach	46,8	26,6	160	20,2	160	2	3				3	4				polkowicki
330	Gimnazjum Publiczne w Pisarzowicach	46,8	26,3	55	20,5	55	2	2	3	2	4	3	3	2	2	5	lubański
331	Publiczne Gimnazjum nr 5 w Wałbrzychu	46,8	28,4	125	18,4	125	3	2				2	2				wałbrzyski
332	Publiczne Gminne Gimnazjum im. Jana Pawła II w Sulikowie	46,7	25,9	74	20,8	74	2	4	4	2	4	4	3	3	2	3	zgorzelecki
333	Zespół Szkół nr 12 w Samodzielnym Publicznym Zakładzie Opieki Zdrowotnej we Wrocławiu	46,7	28,5	11	18,2	11	3	1	1	4	2	2	1	1	2	3	Wrocław
334	Zespół Szkół w Jemielnie	46,7	28,0	32	18,7	32	3	3	4	2	4	2	3	2	2	2	górowski
335	Gimnazjum nr 1 w Strzegomiu	46,5	26,1	180	20,4	180	2	3	4	3	4	3	4	4	3	4	świdnicki
336	Gimnazjum w Pilawie Górnej	46,5	28,1	115	18,4	116	3	5	4	4	4	2	3	3	3	3	dzierżoniowski
337	Gimnazjum im. Jana Pawła II w Goczałkowie	46,2	27,5	45	18,7	45	3	2	5	3	3	2	2	3	5	2	świdnicki
338	Zespół Szkół im. św. Jadwigi Śląskiej we Wleniu	46,1	25,9	71	20,2	71	2	4	6	2	6	3	4	5	2	3	lwówecki
339	Publiczne Gimnazjum nr 1 w Wałbrzychu	46,0	28,4	159	17,6	159	3	3				2	3				wałbrzyski
340	Publiczne Gimnazjum w Chocianowie	45,9	25,3	182	20,6	180	2	4	3	3	4	3	5	3	3	3	polkowicki
341	Zespół Szkół w Białoleścu	45,9	24,9	44	21,0	44	2	5	3	2	2	4	4	5	2	1	głogowski
342	Gimnazjum w Lubiatowie	45,8	27,4	37	18,4	37	3	3	6	2	4	2	3	3	2	2	złotoryjski
343	Gimnazjum w Szczytnej	45,5	26,0	74	19,5	74	2	4	3	3	5	3	5	3	4	4	kłodzki
344	Publiczne Gimnazjum w Przemkowie	45,5	26,1	133	19,4	133	2	3	3	5	5	3	4	3	4	5	polkowicki
345	Publiczne Gimnazjum w Wilczycach	45,4	27,6	39	17,8	39	3	6	5	3	6	2	6	5	5	4	wrocławski
346	Gimnazjum we Wróblńcu	45,3	27,3	48	18,0	48	3	3	4	2	7	2	4	7	2	9	milicki
347	Gimnazjum w Radkowie	44,8	27,0	66	17,8	66	3	3	3	5	3	2	2	2	3	2	kłodzki

Wyniki z egzaminu gimnazjalnego gimnazjów województwa dolnośląskiego - za rok 2006

348	Gimnazjum Gminy Oleśnica w Oleśnicy	44,5	25,4	156	19,1	156	2	3	3	3	3	3	3	4	3	3	oleśnicki
349	Zespół Szkół Budowlanych im. Wojska Polskiego w Legnicy	44,5	26,4	107	18,1	107	2	2	4	2	5	2	2	3	3	4	Legnica
350	Zespół Szkół w Irządzach	44,4	26,2	26	18,2	26	2	3	8	2	6	2	3	7	2	7	górowski
351	Centrum Kształcenia i Rehabilitacji Osób Niepełnosprawnych "Cekiron" we Wrocławiu	44,3	27,3	9	17,0	9	3					2					Wrocław
352	Autorskie Gimnazjum Samorozwoju Gassa we Wrocławiu	44,0	28,1	9	15,9	9	3	7	4	5	3	2	4	3	4	2	Wrocław
353	Gimnazjum nr 1 w Oleśnicy	43,8	25,3	191	18,5	180	2	2	4	3	6	2	3	6	5	6	oleśnicki
354	Gimnazjum Publiczne w Przewornie	43,8	25,9	62	17,9	62	2	3	3	2	4	2	3	4	3	2	strzebiński
355	Gimnazjum nr 11 w Legnicy	43,5	26,3	88	17,2	88	2	3	5	5		2	3	3	4		Legnica
356	Gimnazjum im. Jana Nowaka-Jeziorańskiego w Głębocicach	43,4	24,6	77	18,8	77	2	2	4	3	4	2	2	3	2	2	połkowicki
357	Gimnazjum w Zespole Szkół w Wierzbnie	43,3	25,4	38	17,9	38	2	5	4			2	3	2			oławski
358	Gimnazjum im. Hieronima Wietora w Lubomierzu	43,2	25,0	82	18,2	82	2	3	5	3	5	2	4	4	3	2	lwówecki
359	Gimnazjum Gminne w Kotli	43,0	25,6	54	17,4	54	2	4	2	4	5	2	4	2	2	2	głogowski
360	Gimnazjum w Radwanicach	42,8	24,1	65	18,7	66	2	2	2	2	2	2	3	2	3	4	połkowicki
361	Gimnazjum Publiczne im. Mikołaja Kopernika w Ziębicach	42,6	24,4	166	18,2	165	2	4	5	3	4	2	3	5	6	5	ząbkowicki
362	Gimnazjum Publiczne w Wojborzu	42,5	26,0	42	16,5	42	2	2	3	3	4	2	2	3	2	5	kłodzki
363	Niepubliczne Gimnazjum w Grodziszczach	42,4	23,6	8	18,8	8	2	2				2	3				ząbkowicki
364	Gimnazjum im. Jana Pawła II w Iwinach	42,4	25,0	120	17,4	120	2	3	4	5	4	2	3	3	3	3	bolesławiecki
365	Zespół Szkół Społecznych nr 1 w Wałbrzychu	42,2	23,9	11	18,3	11	2	6				2	5				wałbrzyski
366	Specjalny Ośrodek Szkolno-Wychowawczy w Jeleniej Górze	41,4	23,5	11	17,9	11	2	1				2	6				Jelenia Góra
367	Gimnazjum nr 42 we Wrocławiu	39,9	24,9	7	15,0	7	2	1		1	3	2	2		1	1	Wrocław
368	Gimnazjum w Czerninie	39,9	22,9	22	17,0	22	2	5	6	3		2	4	4	2		górowski
369	Gimnazjum nr 6 w Legnicy	39,7	23,8	73	15,9	73	2	3	3	5	3	2	2	2	2	2	Legnica
370	Gimnazjum Gminne w Dzierżoniowie	39,1	23,6	120	15,5	120	2	2	2	3	4	2	3	2	2	3	dzierżoniowski
371	Publiczne Gimnazjum nr 2 w Bogatyni	39,1	22,9	96	16,2	95	2	2	2	3	4	2	2	2	5	6	zgorzelecki
372	Publiczne Gimnazjum nr 3 w Wałbrzychu	38,7	23,4	105	15,3	105	2	2				2	2				wałbrzyski
373	Gimnazjum Specjalne w Walimowie	38,2	24,1	7	14,1	7	2	1	1	1	1	2	1	1	2	4	wałbrzyski
374	Gimnazjum nr 44 we Wrocławiu	37,6	25,2	18	12,4	18	2	2	1	1	1	1	2	1	1	1	Wrocław
375	Zespół Szkół przy Pogotowiu Opiekuńczym dla Dzieci i Młodzieży z Zaburzeniami Zachowania i Niedostosowanych Społecznie w Legnicy	37,6	21,1	16	16,5	17	1	1	2	2	5	2	1	2	1	2	Legnica
376	Ośrodek Szkolno-Wychowawczy nr 5 we Wrocławiu	35,8	21,7	15	14,1	15	1	2	2	3	1	2	2	2	3	1	Wrocław
377	Publiczne Gimnazjum nr 4 w Wałbrzychu	34,9	20,6	81	14,3	81	1	2				2	2				wałbrzyski
378	Gimnazjum nr 8 we Wrocławiu	34,4	20,4	131	14,0	131	1	2	2	4	6	2	2	2	4	4	Wrocław
379	Gimnazjum dla Dorosłych we Wrocławiu	34,3	22,8	38	11,5	38	2	1	1	1	1	1	1	1	1	1	Wrocław
380	Specjalny Ośrodek Szkolno-Wychowawczy nr 2 we Wrocławiu	33,7	20,2	17	13,5	17	1	2	2	2	1	1	2	1	1	2	Wrocław
381	Gimnazjum dla Dorosłych "Omnibus" w Kłodzku	33,5	20,5	2	13,0	2	1					1					kłodzki
382	Szkoły w Zakładzie Poprawczym i Schronisku dla Nieletnich w Świdnicy	32,2	19,8	18	12,4	18	1	1	1	1	1	1	1	1	1	1	świdnicki
383	Gimnazjum dla Dorosłych w Wałbrzychu	31,5	19,0	21	12,5	22	1	1				1	1				wałbrzyski
384	Gimnazjum Specjalne w Oławie	31,4	19,4	9	12,0	9	1	1	1	1	3	1	1	5	1	7	oławski
385	Młodzieżowy Ośrodek Wychowawczy w Sobótce	31,3	19,3	15	12,0	15	1	1	1	1		1	1	1	1		wrocławski
386	Publiczne Gimnazjum Specjalne nr 14 w Wałbrzychu	29,4	14,0	8	15,4	8	1	1				2	1				wałbrzyski

Wyniki z egzaminu gimnazjalnego gimnazjów województwa dolnośląskiego - za rok 2006

387	Gimnazjum nr 1 w Mrowinach	28,7	16,5	10	12,2	10	1	1	1	1	1	1	1	1	1	1	1	1	1	świdnicki
388	Zespół Szkół w Głogowie	28,1	16,9	20	11,2	20	1	1	1	1	1	1	2	1	1	2				głogowski
389	Gimnazjum dla Dorosłych w Bystrzycy Kłodzkiej	28,0	16,2	27	11,8	27	1	1	1	1		1	1	1	1					kłodzki
390	Publiczne Gimnazjum w Wałbrzychu	28,0	16,1	7	11,9	7	1	1				1	1							wałbrzyski
391	Zespół Szkół Budowlanych im. Wojska Polskiego w Legnicy	28,0	17,1	12	10,9	12	1	1				1	2							Legnica
392	Zespół Szkół w Jerzmanicach-Zdroju	27,8	17,2	17	10,6	17	1	1	1	1	1	1	1	1	2	3				złotoryjski
393	Zespół Szkół Specjalnych przy Zakładzie Opiekuńczo-Lecznicznym w Wierzbicach	27,3	19,0	4	8,3	4	1	6	4	3	4	1	2	2	7	9				wrocławski
394	Specjalny Ośrodek Szkolno-Wychowawczy w Szklarskiej Porębie	27,1	16,9	19	10,2	19	1	1	1	1	1	1	1	1	1	1				jeleniogórski
395	Gimnazjum Specjalne przy Specjalnym Ośrodku Szkolno-Wychowawczym w Kłodzku	26,9	17,2	6	9,7	7	1	1	1	1		1	1	1	1					kłodzki
396	Zespół Szkół nr 21 we Wrocławiu	26,8	17,8	5	9,0	5	1	1	2		4	1	1	1		1				Wrocław
397	Gimnazjum dla Dorosłych Amicus w Jeleniej Górze	26,5	17,2	59	9,3	58	1	1				1	1							Jelenia Góra
398	Gimnazjum Specjalne w Brzegu Dolnym	26,5	16,1	30	10,4	30	1	1				1	1							wołowski
399	Gimnazjum w Specjalnym Ośrodku Szkolno-Wychowawczym w Lwówku Śląskim	26,5	18,1	16	8,4	16	1	1	1	1	2	1	1	1	1	2				lwówecki
400	Gimnazjum dla Dorosłych w Środzie Śląskiej	26,4	14,6	16	11,8	16	1	1				1	1							średzki
401	Gimnazjum im. Jana Pawła II w Strzelinie	24,5	15,6	10	8,9	10	1	1	1			1	1	1						strzebiński
402	Zespół Szkół Ponadgimnazjalnych nr 1 w Ząbkowicach Śląskich	24,4	15,9	22	8,5	22	1			1		1			1					ząbkowicki
403	Powiatowy Zespół Szkół nr 2 im. Piotra Włostowica w Trzebnicy	23,5	15,1	15	8,4	15	1	1	1	1		1	1	1	1					trzebnicki
404	Gimnazjum dla Dorosłych w Kamiennej Górze	23,4	14,5	34	8,9	34	1	1				1	1							kamiennogórski
405	Gimnazjum w Smolniku	23,4	14,4	9	9,0	9	1	1	1	1	1	1	1	1	1	1				lubański
406	Zespół Szkół Cechu Rzemiosł Różnych i Małej Przedsiębiorczości w Świdnicy	23,1	14,0	35	9,1	35	1	1	1	1	1	1	1	1	1	1				świdnicki
407	Zespół Szkół im. prof. Stanisława Prosińskiego w świebodzicach	21,7	13,0	17	8,7	17	1		1			1			1					świdnicki