

INSTYTUT ANALIZ REGIONALNYCH w Kielcach

Wyniki z egzaminu gimnazjalnego gimnazjów województwa lubelskiego za lata 2006 - 2002

autor: dr Bogdan Stępień

Zabrania się zapisywania opracowania w formie elektronicznej oraz jego drukowania w całości bądź w części. Zabrania się bez zgody autora „na piśmie” wykorzystywania opracowania przez Kuratoria Oświaty i ich oddziały, jednostki samorządu terytorialnego, szkoły oraz inne instytucje z wyłączeniem mediów oraz osób fizycznych.

Opracowanie powstało na podstawie danych z www.egzaminy.scholaris.pl wg stanu na dzień 14 kwietnia 2007 roku.

Wszystkie średnie podane w opracowaniu zostały wyznaczone wyłącznie w oparciu o wyniki osiągnięte przez uczniów rozwiązujących zadania z arkusza standardowego.

www.iar.pl

Oznaczenia:

Średnie wyniki z części humanistycznej

<i>SSh</i>	średnia szkolna
<i>SGh</i>	średnia gminna
<i>SPh</i>	średnia powiatowa
<i>SWh</i>	średnia wojewódzka
<i>SKh</i>	średnia krajowa

Średnie wyniki z części matematyczno-przyrodniczej

<i>SSm</i>	średnia szkolna
<i>SGm</i>	średnia gminna
<i>SPm</i>	średnia powiatowa
<i>SWm</i>	średnia wojewódzka
<i>SKm</i>	średnia krajowa

Średnie z części humanistycznej i matematyczno-przyrodniczej

<i>SSo</i>	średnia szkolna
<i>SGo</i>	średnia gminna
<i>SPo</i>	średnia powiatowa
<i>SWo</i>	średnia wojewódzka
<i>SKo</i>	średnia krajowa

Liczba zdających egzamin gimnazjalny

LZh liczba zdających część humanistyczną

LZm liczba zdających część matematyczno-przyrodniczą

Względne % odchylenia z części humanistycznej

$$P | Kh = \frac{SPh - SKh}{SKh} \times 100\% \quad \text{średniej powiatowej od średniej krajowej}$$

$$P | Wh = \frac{SPh - SWh}{SWh} \times 100\% \quad \text{średniej powiatowej od średniej wojewódzkiej}$$

$$S | Kh = \frac{SSh - SKh}{SKh} \times 100\% \quad \text{średniej szkolnej od średniej krajowej}$$

$$S | Wh = \frac{SSh - SWh}{SWh} \times 100\% \quad \text{średniej szkolnej od średniej wojewódzkiej}$$

$$S | Ph = \frac{SSh - SPh}{SPh} \times 100\% \quad \text{średniej szkolnej od średniej powiatowej}$$

$$S | Gh = \frac{SSh - SGh}{SGh} \times 100\% \quad \text{średniej szkolnej od średniej gminnej}$$

Względne % odchylenia z części matematyczno-przyrodniczej

$$P | Km = \frac{SPm - SKm}{SKm} \times 100\% \quad \text{średniej powiatowej od średniej krajowej}$$

$$P | Wm = \frac{SPm - SWm}{SWm} \times 100\% \quad \text{średniej powiatowej od średniej wojewódzkiej}$$

$$S | Km = \frac{SSm - SKm}{SKm} \times 100\% \quad \text{średniej szkolnej od średniej krajowej}$$

$$S | Wm = \frac{SSm - SWm}{SWm} \times 100\% \quad \text{średniej szkolnej od średniej wojewódzkiej}$$

$$S | Pm = \frac{SSm - SPm}{SPm} \times 100\% \quad \text{średniej szkolnej od średniej powiatowej}$$

$$S | Gm = \frac{SSm - SGm}{SGm} \times 100\% \quad \text{średniej szkolnej od średniej gminnej}$$

Względne % odchylenia z części humanistycznej i matematyczno-przyrodniczej

$$S | Ko = \frac{SSo - SKo}{SKo} \times 100\% \quad \text{średniej szkolnej od średniej krajowej}$$

$$S | Po = \frac{SSo - SPo}{SPo} \times 100\% \quad \text{średniej szkolnej od średniej powiatowej}$$

$$S | Wo = \frac{SSo - SWo}{SWo} \times 100\% \quad \text{średniej szkolnej od średniej wojewódzkiej}$$

$$S | Go = \frac{SSo - SGo}{SGo} \times 100\% \quad \text{średniej szkolnej od średniej gminnej}$$

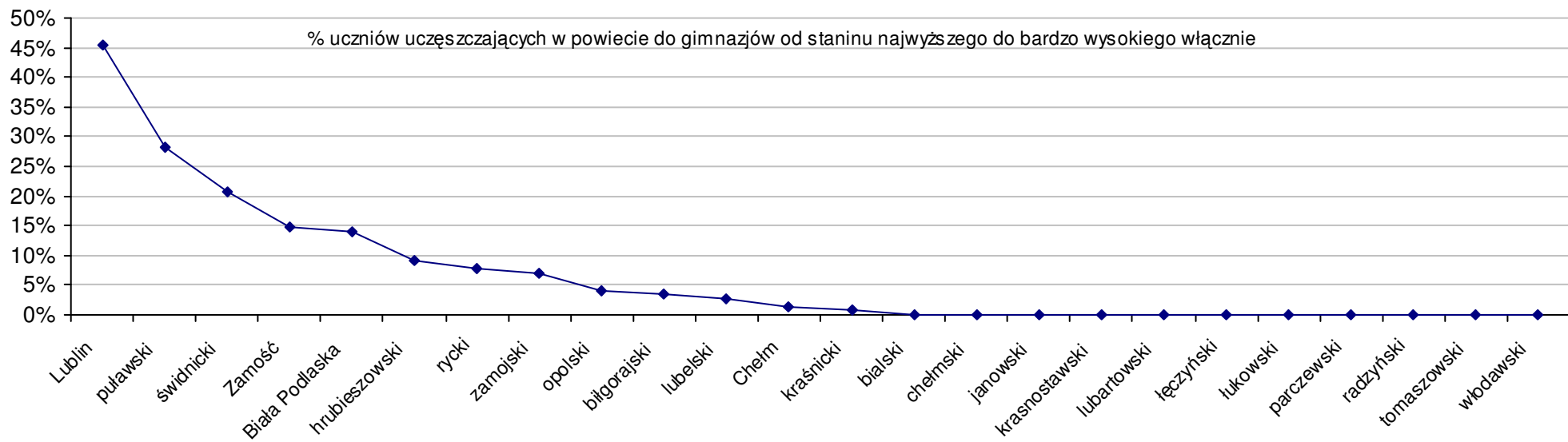
Stanin (szkół)	Dla części humanistycznej przedziały punktowe					Dla części matematyczno-przyrodniczej przedziały punktowe				
	2002	2003	2004	2005	2006	2002	2003	2004	2005	2006
	9. najwyższy	37,3 - 47,8	39,1 - 46,7	35,3 - 48,0	40,5 - 46,8	38,3 - 45,7	38,5 - 46,9	37,5 - 47,0	35,6 - 46,0	34,4 - 45,9
8. bardzo wysoki	34,4 - 37,2	36,1 - 39,0	31,6 - 35,2	37,3 - 40,4	35,4 - 38,2	35,0 - 38,4	32,9 - 37,4	30,4 - 35,5	29,1 - 34,3	28,5 - 33,7
7. wysoki	32,4 - 34,3	34,1 - 36,0	29,2 - 31,5	35,2 - 37,2	33,4 - 35,3	31,7 - 34,9	29,1 - 32,8	27,1 - 30,3	26,4 - 29,0	25,9 - 28,4
6. wyżej średni	30,6 - 32,3	32,4 - 34,0	27,4 - 29,1	33,6 - 35,1	31,8 - 33,3	28,9 - 31,6	26,4 - 29,0	24,8 - 27,0	24,5 - 26,3	24,0 - 25,8
5. średni	29,0 - 30,5	30,8 - 32,3	25,6 - 27,3	32,1 - 33,5	30,3 - 31,7	26,5 - 28,8	24,0 - 26,3	22,8 - 24,7	22,9 - 24,4	22,3 - 23,9
4. niżej średni	27,4 - 28,9	29,2 - 30,7	24,0 - 25,5	30,6 - 32,0	28,8 - 30,2	24,6 - 26,4	22,0 - 23,9	21,1 - 22,7	21,3 - 22,8	20,8 - 22,2
3. niski	25,7 - 27,3	27,5 - 29,1	22,2 - 23,9	28,8 - 30,5	26,9 - 28,7	22,9 - 24,5	19,8 - 21,9	19,3 - 21,0	19,4 - 21,2	19,0 - 20,7
2. bardzo niski	22,9 - 25,6	24,2 - 27,4	19,0 - 22,1	24,5 - 28,7	22,1 - 26,8	20,6 - 22,8	15,3 - 19,7	15,1 - 19,2	14,6 - 19,3	13,7 - 18,9
1. najniższy	8,5 - 22,8	10,3 - 24,1	8,9 - 18,9	11,1 - 24,4	0,0 - 22,0	10,1 - 20,5	6,5 - 15,2	7,3 - 15,0	5,0 - 14,5	0,0 - 13,6

Wyniki województw	SWo	SWh	SWm	W Ko	W Kh	W Km
1 mazowieckie	57,6	32,4	25,2	4,2%	3,2%	5,4%
2 małopolskie	57,3	32,6	24,7	3,6%	3,8%	3,3%
3 lubelskie	55,8	32,2	23,6	0,9%	2,5%	-1,3%
4 podkarpackie	55,7	32,1	23,6	0,7%	2,2%	-1,3%
5 śląskie	55,6	31,7	23,9	0,5%	1,0%	0,0%
6 podlaskie	55,5	31,2	24,3	0,4%	-0,6%	1,7%
7 łódzkie	55,3	31,0	24,4	0,0%	-1,3%	2,1%
8 wielkopolskie	54,7	31,3	23,4	-1,1%	-0,3%	-2,1%
9 dolnośląskie	54,3	30,6	23,6	-1,8%	-2,5%	-1,3%
10 świętokrzyskie	54,3	31,0	23,3	-1,8%	-1,3%	-2,5%
11 zachodniopomorskie	54,3	31,3	23,0	-1,8%	-0,3%	-3,8%
12 pomorskie	54,1	30,0	24,1	-2,2%	-4,5%	0,8%
13 opolskie	53,7	30,3	23,4	-2,9%	-3,5%	-2,1%
14 kujawsko-pomorskie	53,3	30,0	23,4	-3,6%	-4,5%	-2,1%
15 lubuskie	53,3	30,7	22,6	-3,6%	-2,2%	-5,4%
16 warmińsko-mazurskie	53,0	30,3	22,7	-4,2%	-3,5%	-5,0%

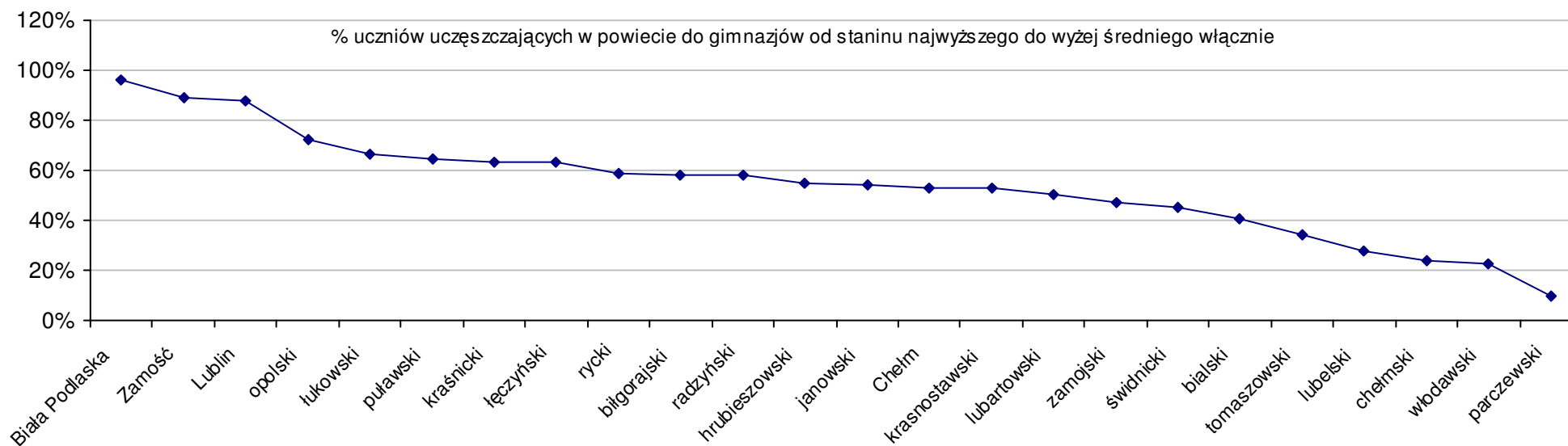
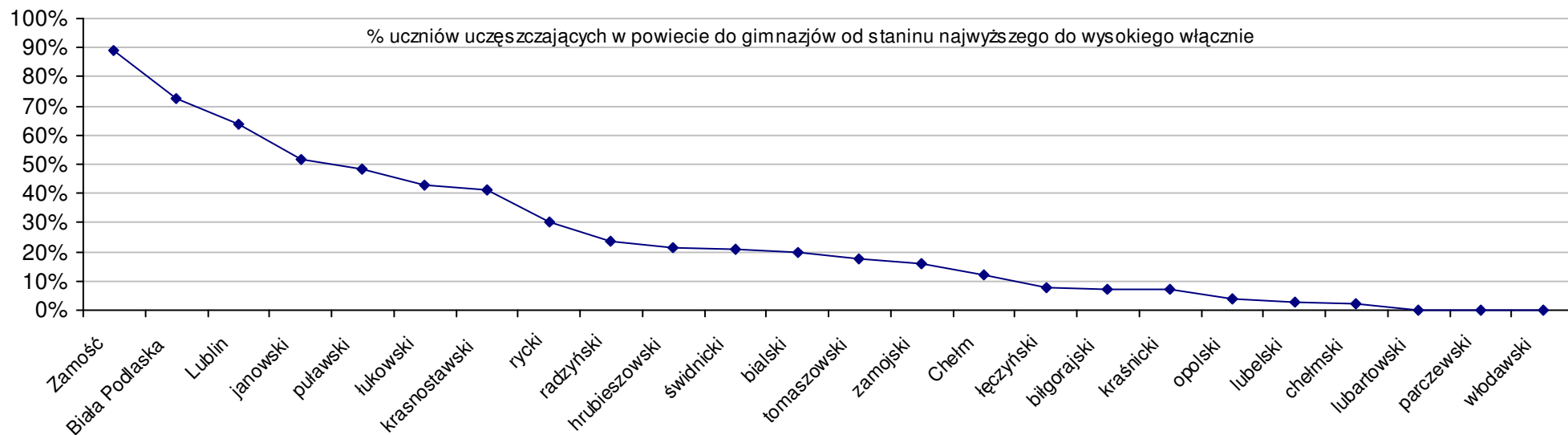
Wyniki powiatów	SPo	SPh	SPm	P Wo	P Wh	P Wm	P Ko	P Kh	P Km
1 m. Lublin	61,5	34,5	27,0	10,2%	7,1%	14,4%	11,2%	9,9%	13,0%
2 m. Zamość	59,5	34,1	25,4	6,6%	5,9%	7,6%	7,6%	8,6%	6,3%
3 m. Biała Podlaska	58,7	33,7	25,0	5,2%	4,7%	5,9%	6,1%	7,3%	4,6%
4 pow. puławski	57,6	32,9	24,8	3,2%	2,2%	5,1%	4,2%	4,8%	3,8%
5 pow. łukowski	56,6	32,4	24,2	1,4%	0,6%	2,5%	2,4%	3,2%	1,3%
6 pow. świdnicki	56,3	32,3	24,0	0,9%	0,3%	1,7%	1,8%	2,9%	0,4%
7 pow. biłgorajski	55,9	31,8	24,1	0,2%	-1,2%	2,1%	1,1%	1,3%	0,8%
8 pow. radzyński	55,7	31,8	23,8	-0,2%	-1,2%	0,8%	0,7%	1,3%	-0,4%
9 pow. rycki	55,6	32,5	23,1	-0,4%	0,9%	-2,1%	0,5%	3,5%	-3,3%
10 pow. lubartowski	55,5	31,5	24,0	-0,5%	-2,2%	1,7%	0,4%	0,3%	0,4%
11 pow. krasnostawski	55,1	31,7	23,4	-1,3%	-1,6%	-0,8%	-0,4%	1,0%	-2,1%
12 pow. bialski	54,8	31,3	23,5	-1,8%	-2,8%	-0,4%	-0,9%	-0,3%	-1,7%
13 pow. hrubieszowski	54,6	32,2	22,3	-2,2%	0,0%	-5,5%	-1,3%	2,5%	-6,7%
14 m. Chełm	54,5	31,3	23,2	-2,3%	-2,8%	-1,7%	-1,4%	-0,3%	-2,9%
15 pow. łęczyński	54,1	32,0	22,1	-3,0%	-0,6%	-6,4%	-2,2%	1,9%	-7,5%
16 pow. lubelski	54,0	31,3	22,7	-3,2%	-2,8%	-3,8%	-2,4%	-0,3%	-5,0%
17 pow. opolski	53,9	32,0	21,9	-3,4%	-0,6%	-7,2%	-2,5%	1,9%	-8,4%
18 pow. zamojski	53,8	31,4	22,3	-3,6%	-2,5%	-5,5%	-2,7%	0,0%	-6,7%

19 pow. kraśnicki	53,6	31,7	21,9	-3,9%	-1,6%	-7,2%	-3,1%	1,0%	-8,4%
20 pow. tomaszowski	53,3	30,9	22,4	-4,5%	-4,0%	-5,1%	-3,6%	-1,6%	-6,3%
21 pow. janowski	52,8	31,5	21,2	-5,4%	-2,2%	-10,2%	-4,5%	0,3%	-11,3%
22 pow. parczewski	52,3	30,9	21,5	-6,3%	-4,0%	-8,9%	-5,4%	-1,6%	-10,0%
23 pow. włodawski	51,7	30,2	21,5	-7,3%	-6,2%	-8,9%	-6,5%	-3,8%	-10,0%
24 pow. chełmski	51,2	30,3	20,9	-8,2%	-5,9%	-11,4%	-7,4%	-3,5%	-12,6%

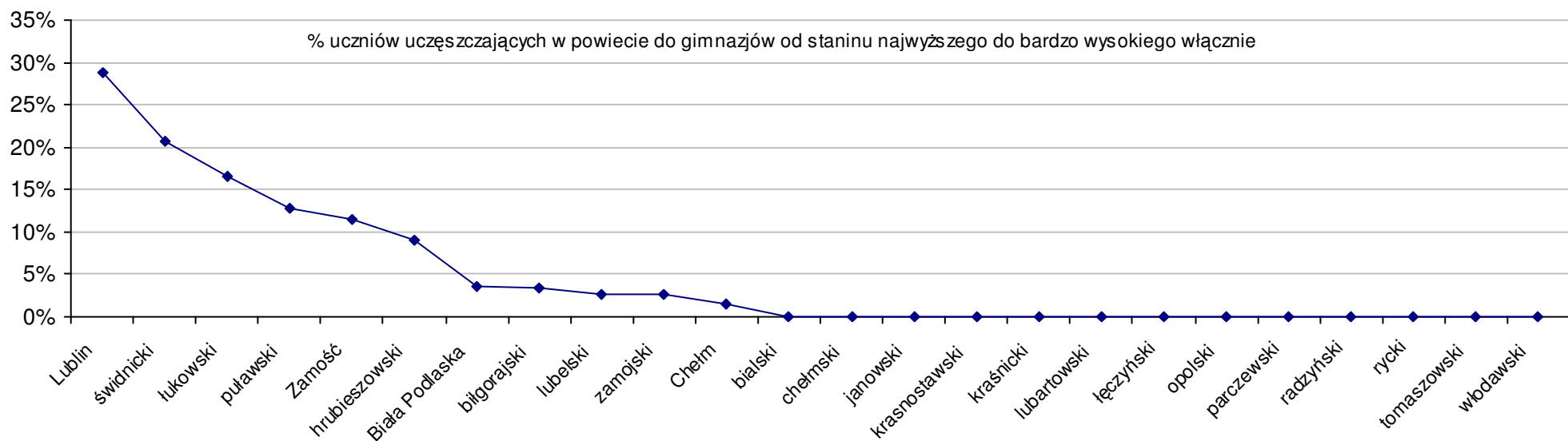
Dotyczy części humanistycznej za rok 2006 dla powiatów województwa lubelskiego



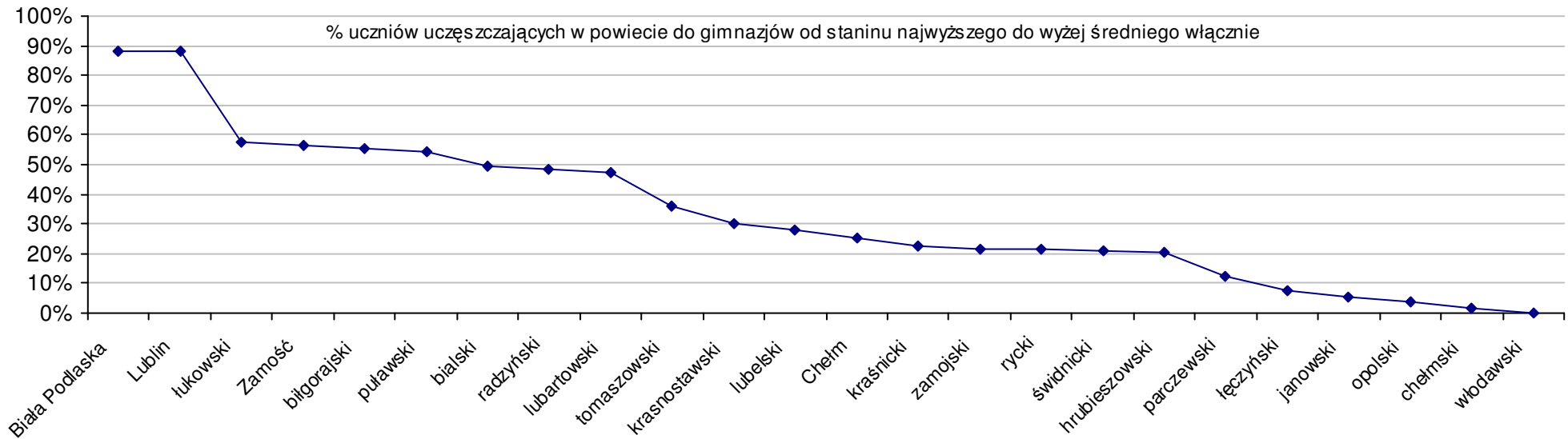
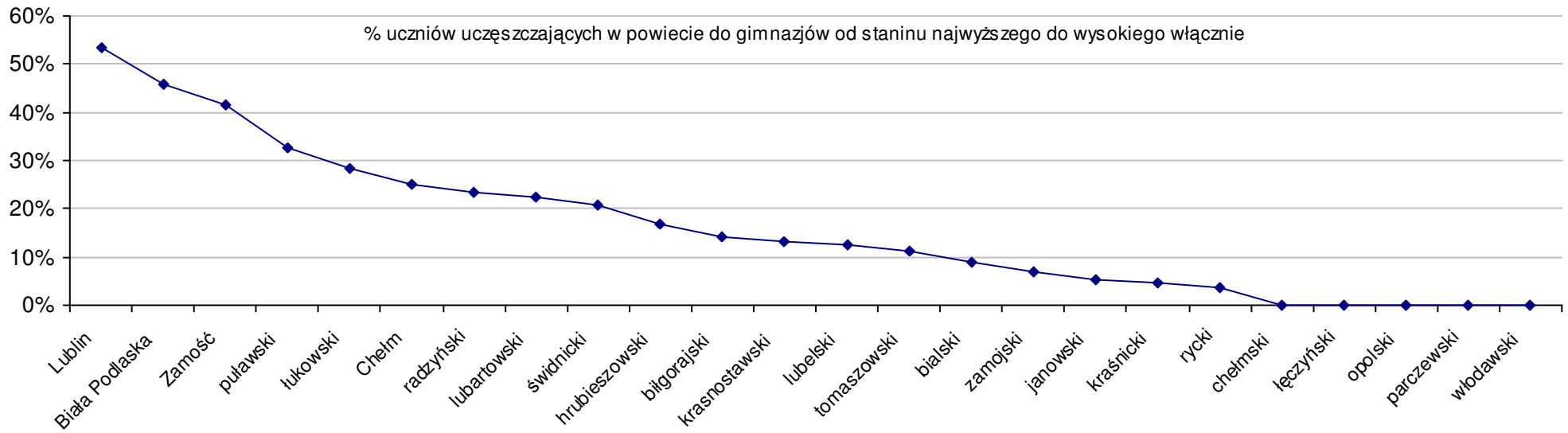
Dotyczy części humanistycznej za rok 2006 dla powiatów województwa lubelskiego



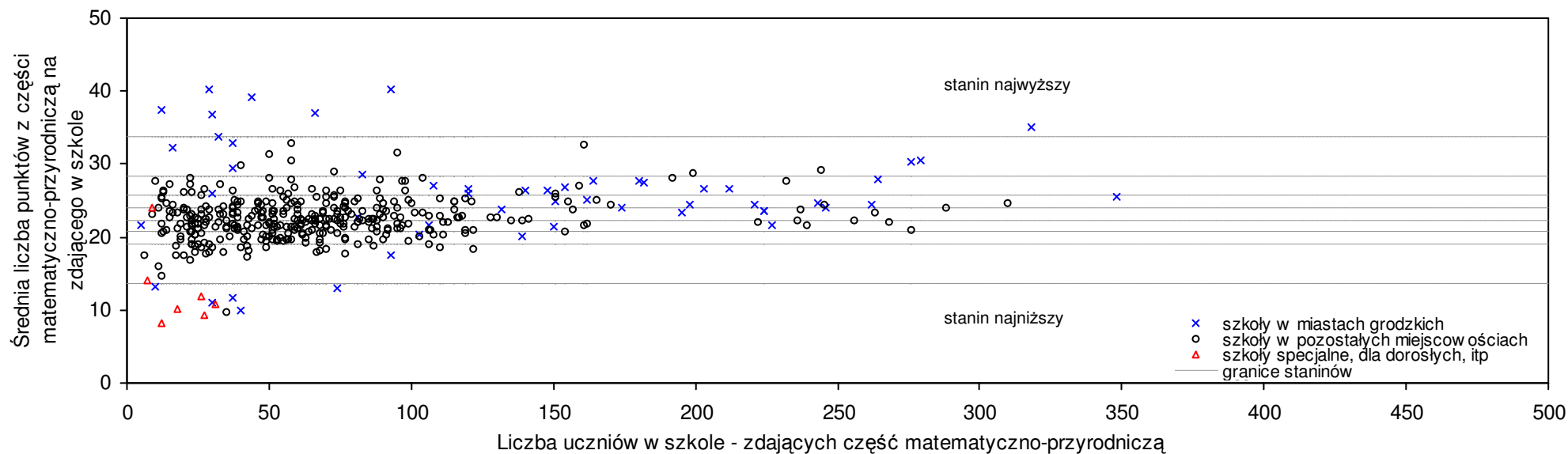
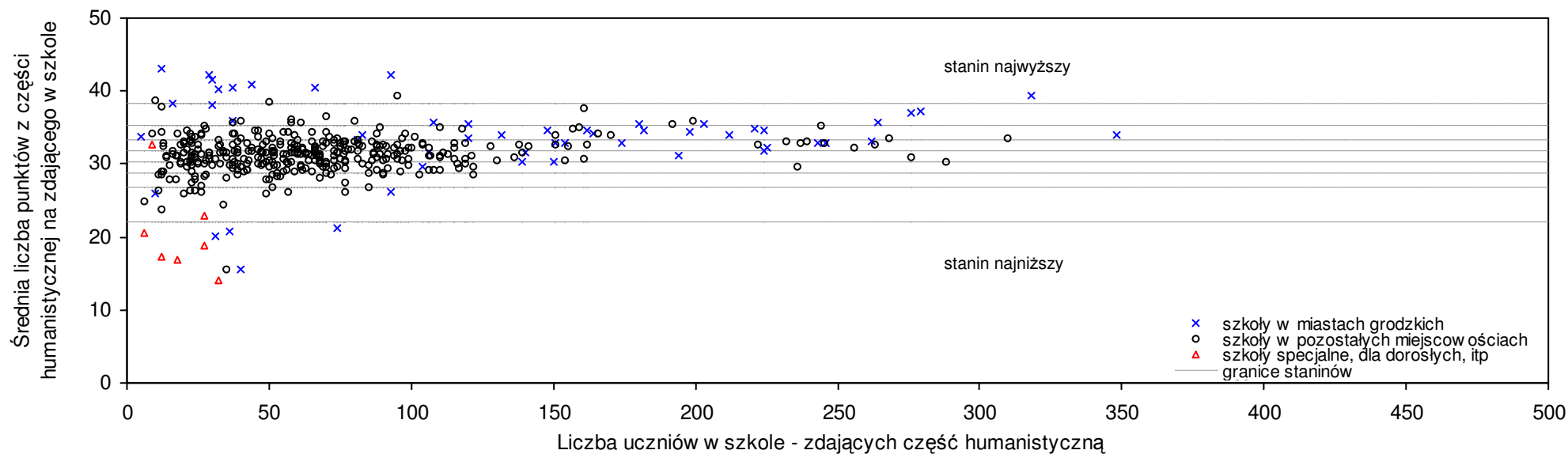
Dotyczy części matematyczno-przyrodniczej za rok 2006 dla powiatów województwa lubelskiego



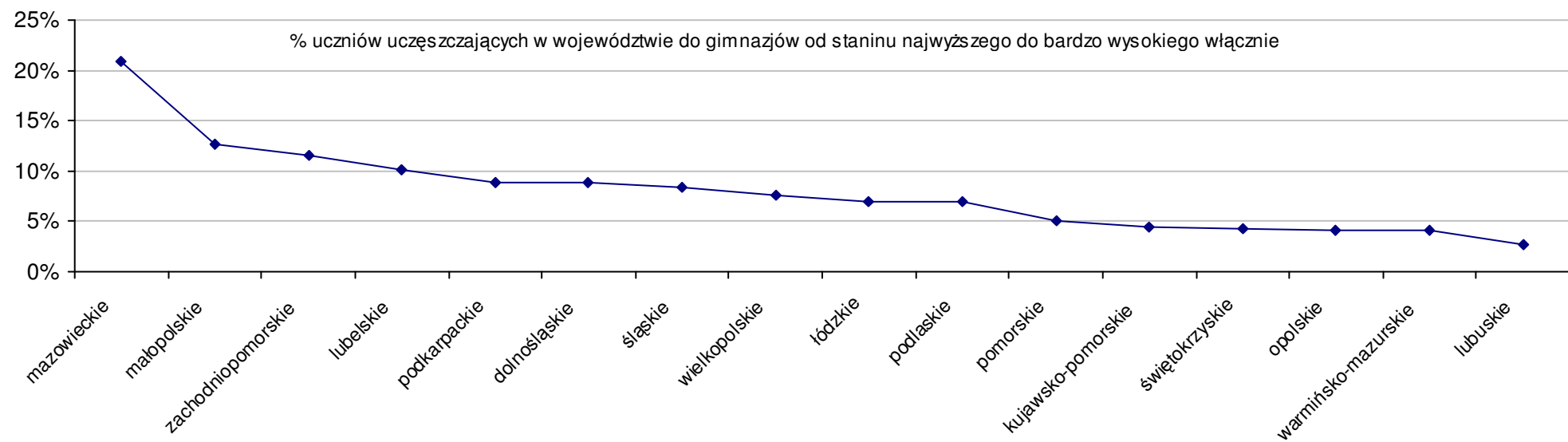
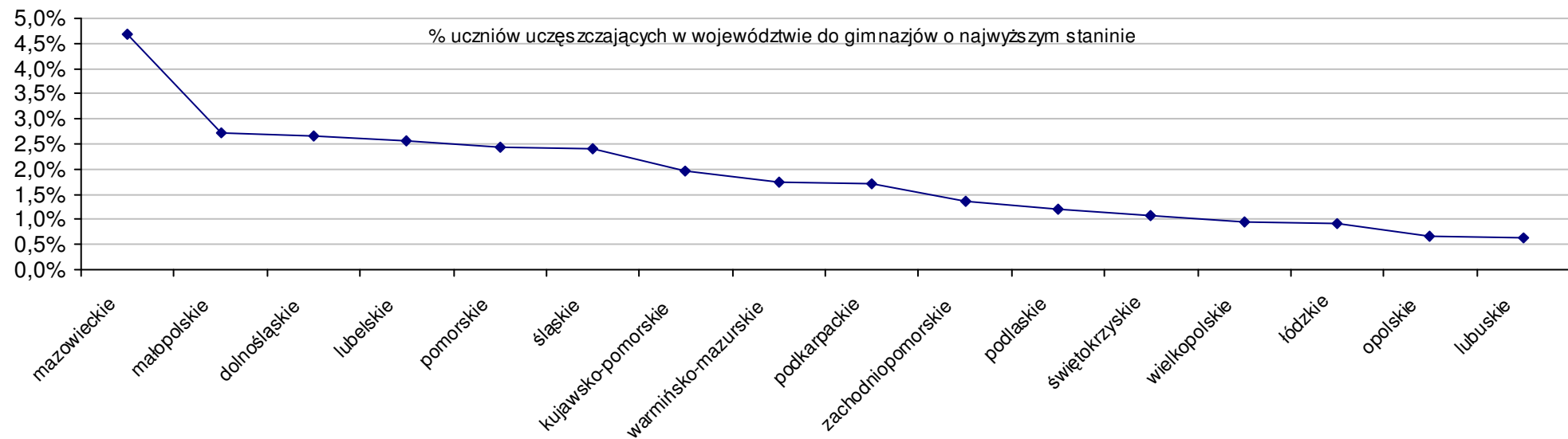
Dotyczy części matematyczno-przyrodniczej za rok 2006 dla powiatów województwa lubelskiego



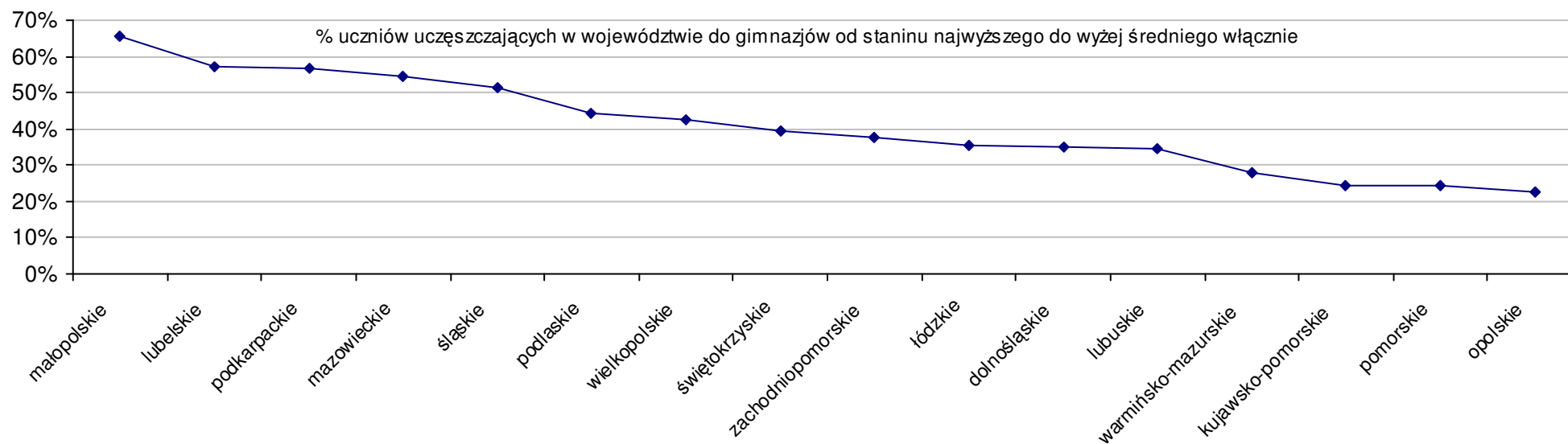
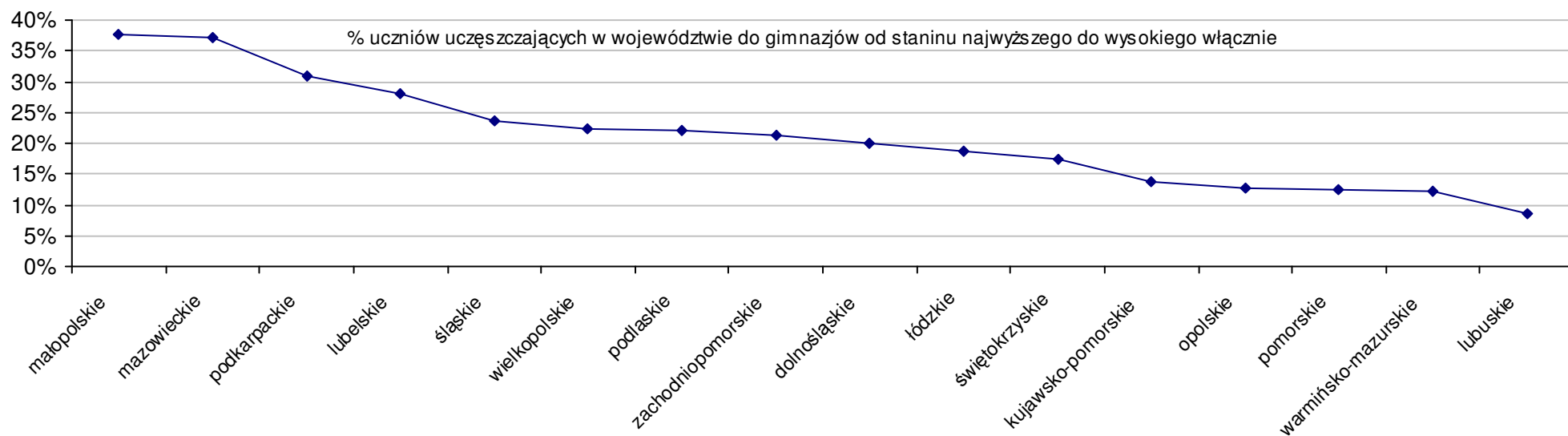
Średnie wyniki szkół na ucznia a liczba zdających egzamin w szkole - dla całego województwa



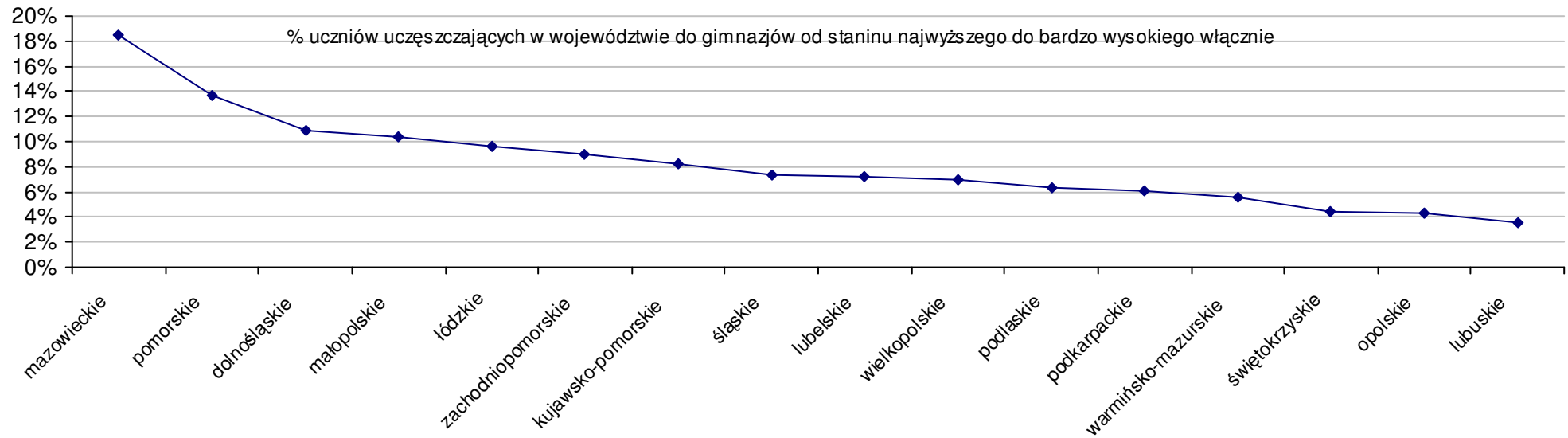
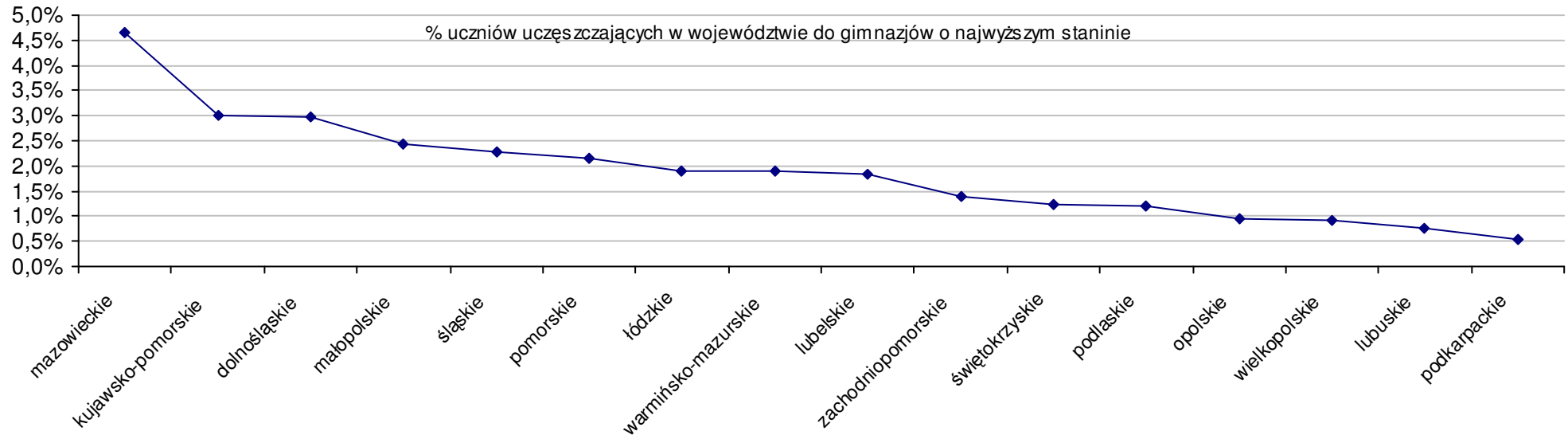
Dotyczy części humanistycznej za rok 2006 dla województw



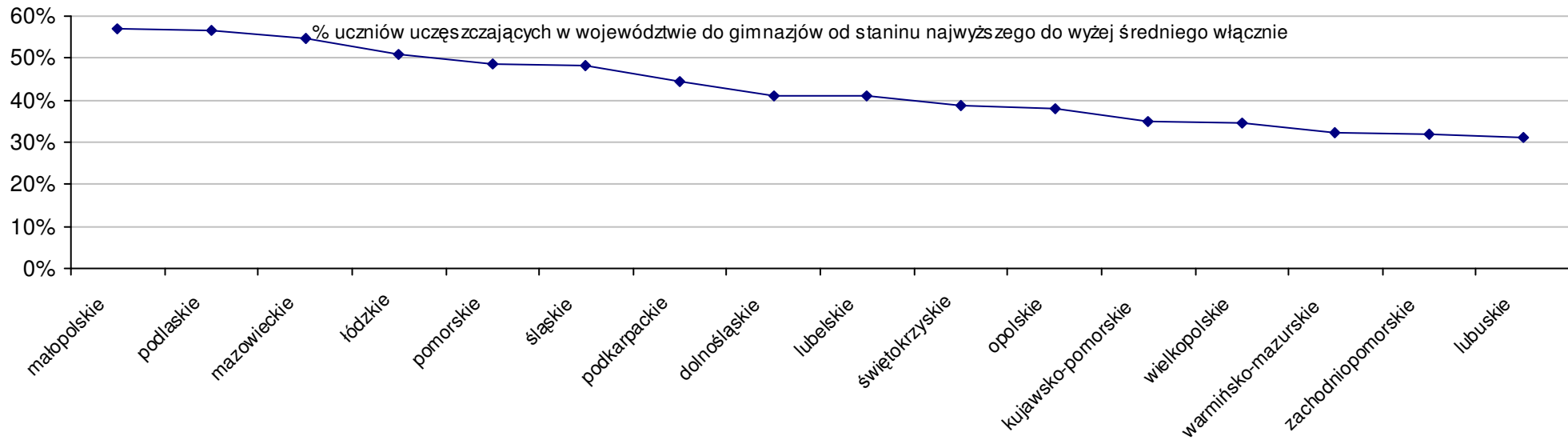
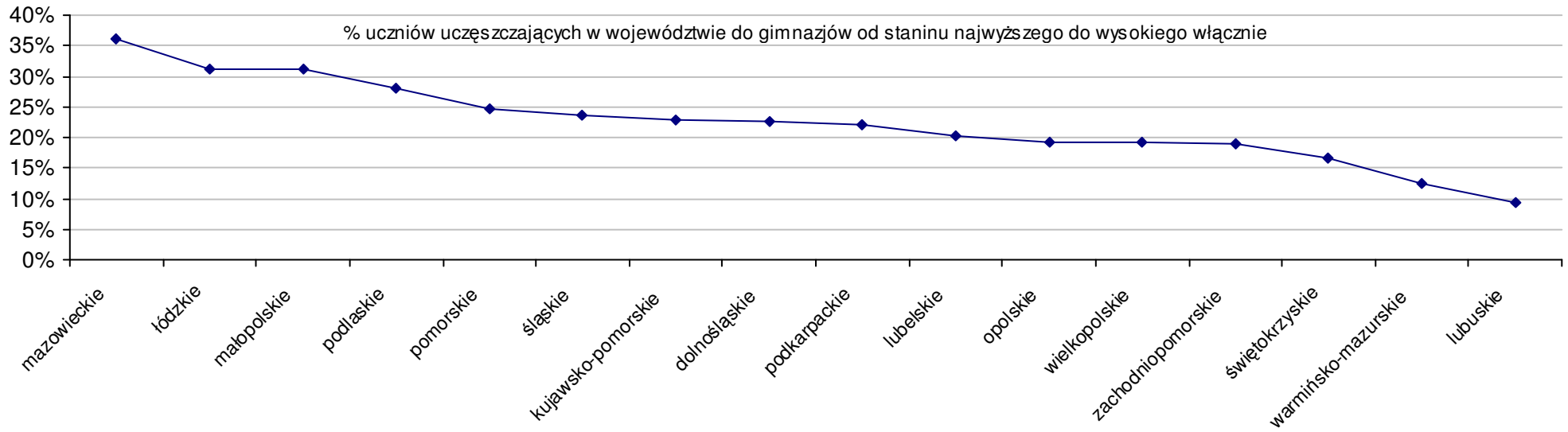
Dotyczy części humanistycznej za rok 2006 dla województw



Dotyczy części matematyczno-przyrodniczej za rok 2006 dla województw



Dotyczy części matematyczno-przyrodniczej za rok 2006 dla województw



Wyniki z egzaminu gimnazjalnego gimnazjów województwa lubelskiego - za rok 2006

pow. bialski

SPh:	31,3	SWh:	32,2	P Wh:	-2,8%	SKh:	31,4	P Kh:	-0,3%
SPm:	23,5	SWm:	23,6	P Wm:	-0,4%	SKm:	23,9	P Km:	-1,7%
SPo:	54,8	SWo:	55,8	P Wo:	-1,8%	SKo:	55,3	P Ko:	-0,9%

Nazwa szkoły	Dane z egzaminu gimnazjalnego za rok 2006										Staniny wg części egzaminu i lat									
											humanistyczna					matemat.-przyrod.				
	SSo	SSh	LZh	SSm	LZm	S Ko	S Wo	S Po	S Go		06	05	04	03	02	06	05	04	03	02
1 Gimnazjum w Małaszewiczach	60,9	32,9	58	28,0	58	10,1%	9,1%	11,1%	8,0%		6	5	3	7	5	7	6	4	8	9
2 Gimnazjum im. Unitów Podlaskich w Zespole Szkół w Łomazach	60,8	32,7	104	28,1	104	9,9%	9,0%	10,9%	0,0%		6	6	7	6	4	7	6	6	6	4
3 Publiczne Gimnazjum im. Powstańców Styczniowych w Rossoszy	59,5	34,6	46	24,9	46	7,6%	6,6%	8,6%	0,0%		7	5	5	4	4	6	4	4	5	4
4 Gimnazjum nr 1 w Międzyrzecu Podlaskim	58,2	33,5	310	24,7	310	5,2%	4,3%	6,2%	0,0%		7	6	7	6	7	6	6	5	5	5
5 Publiczne Gimnazjum w Sosnówce	57,2	33,3	32	23,9	32	3,4%	2,5%	4,4%	0,0%		6	6	6	7	6	5	5	4	6	5
6 Publiczne Gimnazjum nr 1 w Jelnicy	57,0	31,4	55	25,6	55	3,1%	2,2%	4,0%	4,4%		5	5	7	5	6	6	4	5	3	4
7 Publiczne Gimnazjum im. Stefana Kardynała Wyszyńskiego w Zespole Placówek Oświatowych im. Żołnierzy mjr. "Zenona" w Leśnej Podlaskiej	56,9	31,9	77	25,0	77	2,9%	2,0%	3,8%	0,0%		6	4	4	4	3	6	4	4	5	4
8 Publiczne Gimnazjum w Kodeniu	56,3	31,5	59	24,8	59	1,8%	0,9%	2,7%	0,0%		5	5	5	3	4	6	6	5	5	7
9 Gimnazjum w Sławatyczach	55,3	32,3	44	23,0	44	0,0%	-0,9%	0,9%	0,0%		6	6	5	7	7	5	7	6	6	4
10 Publiczne Gimnazjum nr 1 im. Krzysztofa Kamila Baczyńskiego w Wisznicach	55,2	30,6	90	24,6	90	-0,2%	-1,1%	0,7%	0,0%		5	4	6	5	3	6	5	7	7	4
11 Gimnazjum Publiczne nr 1 w Terespolu	54,9	30,9	88	24,0	88	-0,7%	-1,6%	0,2%	1,3%		5	6	7	6	4	6	7	6	4	3
12 Publiczne Gimnazjum nr 2 w Krzewicy	54,3	32,0	62	22,3	62	-1,8%	-2,7%	-0,9%	-0,5%		6	5	4	4	2	5	3	2	3	3
13 Publiczne Gimnazjum w Zalesiu	52,9	30,6	66	22,3	66	-4,3%	-5,2%	-3,5%	0,0%		5	6				5	6			
14 Gimnazjum w Zespole Szkół w Tucznjej	52,7	30,0	48	22,7	48	-4,7%	-5,6%	-3,8%	0,0%		4	4	4	6	5	5	7	5	7	6
15 Publiczne Gimnazjum nr 1 im. Unitów Drelowskich w Drelowie	52,5	30,6	50	21,9	50	-5,1%	-5,9%	-4,2%	0,6%		5	3	5	5	3	4	3	2	2	3
16 Publiczne Gimnazjum w Sworach	52,1	29,9	23	22,2	23	-5,8%	-6,6%	-4,9%	2,6%		4	5	7	6	3	4	6	6	4	3
17 Gimnazjum w Rokitnie	51,9	31,7	49	20,2	49	-6,1%	-7,0%	-5,3%	0,0%		5	5	6	4	4	3	5	2	4	2
18 Publiczne Gimnazjum nr 1 w Piszczacu	51,8	31,2	68	20,6	68	-6,3%	-7,2%	-5,5%	1,4%		5	4	6	6	6	3	4	5	5	6
19 Publiczne Gimnazjum nr 3 w Rogoźnicy	51,8	28,5	39	23,3	39	-6,3%	-7,2%	-5,5%	-5,1%		3	2	5	2	2	5	2	5	2	5
20 Publiczne Gimnazjum nr 2 w Doldze	51,8	29,9	37	21,9	37	-6,3%	-7,2%	-5,5%	-0,8%		4	4	5	3	3	4	5	5	3	5
21 Gimnazjum Publiczne nr 2 w Terespolu	51,7	31,0	23	20,7	23	-6,5%	-7,3%	-5,7%	-4,6%		5	5		6	5	3	5		4	5
22 Publiczne Gimnazjum w Kobylanach	51,7	30,3	56	21,4	56	-6,5%	-7,3%	-5,7%	-8,3%		5	4	6	4	2	4	5	5	5	3
23 Gimnazjum im. Cypriana Norwida w Konstantynowie	51,6	28,8	90	22,8	90	-6,7%	-7,5%	-5,8%	0,0%		4	6	3	4	5	5	6	4	5	4
24 Publiczne Gimnazjum w Ciciborze Dużym	50,5	29,4	92	21,1	92	-8,7%	-9,5%	-7,8%	-0,6%		4	2	4	3	3	4	4	3	5	4
25 Publiczne Gimnazjum nr 1 w Chotyłowce	50,2	30,4	58	19,8	58	-9,2%	-10,0%	-8,4%	-1,8%		5	2	5	5	6	3	5	2	6	5
26 Publiczne Gimnazjum im. Jana Pawła II w Janowie Podlaskim	47,5	27,5	77	20,0	77	-14,1%	-14,9%	-13,3%	0,0%		3	5	5	4	2	3	5	5	5	5

Biała Podlaska

SPh:	33,7	SWh:	32,2	P Wh:	4,7%	SKh:	31,4	P Kh:	7,3%
SPm:	25	SWm:	23,6	P Wm:	5,9%	SKm:	23,9	P Km:	4,6%
SPo:	58,7	SWo:	55,8	P Wo:	5,2%	SKo:	55,3	P Ko:	6,1%

Wyniki z egzaminu gimnazjalnego gimnazjów województwa lubelskiego - za rok 2006

Nazwa szkoły	Dane z egzaminu gimnazjalnego za rok 2006									Staniny wg części egzaminu i lat									
	humanistyczna				matemat.-przyrod.					06 05 04 03 02			06 05 04 03 02						
	SSo	SSh	LZh	SSm	LZm	S Ko	S Wo	S Po	S Go	06	05	04	03	02	06	05	04	03	02
1 Katolickie Gimnazjum w Białej Podlaskiej	73,4	40,5	37	32,9	37	32,7%	31,5%	25,0%	25,0%	9	8	7			8	8	8		
2 Publiczne Gimnazjum nr 5 w Białej Podlaskiej	62,8	35,7	108	27,1	108	13,6%	12,5%	7,0%	7,0%	8	6	7	6	4	7	6	7	7	5
3 Publiczne Gimnazjum nr 6 w Białej Podlaskiej	62,1	34,6	182	27,5	182	12,3%	11,3%	5,8%	5,8%	7	7	6	6	6	7	8	7	7	7
4 Publiczne Gimnazjum nr 2 w Białej Podlaskiej	61,0	34,7	148	26,3	148	10,3%	9,3%	3,9%	3,9%	7	8	8	7	7	7	7	7	6	6
5 Publiczne Gimnazjum nr 4 w Białej Podlaskiej	58,8	34,4	198	24,4	198	6,3%	5,4%	0,2%	0,2%	7	7	6	6	6	6	7	6	5	6
6 Publiczne Gimnazjum nr 3 w Białej Podlaskiej	57,0	33,0	246	24,0	246	3,1%	2,2%	-2,9%	-2,9%	6	7	7	6	5	6	6	6	7	7
7 Publiczne Gimnazjum nr 1 w Białej Podlaskiej	56,1	33,4	81	22,7	81	1,4%	0,5%	-4,4%	-4,4%	7	6	5	6	4	5	6	5	6	4
8 Gimnazjum Rzemieślnicze w Białej Podlaskiej	25,5	15,5	40	10,0	40	-53,9%	-54,3%	-56,6%	-56,6%	1		1			1		1		

pow. biłgorajski

SPh: 31,8	SWh: 32,2	P Wh: -1,2%	SKh: 31,4	P Kh: 1,3%
SPm: 24,1	SWm: 23,6	P Wm: 2,1%	SKm: 23,9	P Km: 0,8%
SPo: 55,9	SWo: 55,8	P Wo: 0,2%	SKo: 55,3	P Ko: 1,1%

Nazwa szkoły	Dane z egzaminu gimnazjalnego za rok 2006									Staniny wg części egzaminu i lat									
	humanistyczna				matemat.-przyrod.					06 05 04 03 02			06 05 04 03 02						
	SSo	SSh	LZh	SSm	LZm	S Ko	S Wo	S Po	S Go	06	05	04	03	02	06	05	04	03	02
1 Powiatowe Gimnazjum nr 2 w Biłgoraju	69,0	36,2	58	32,8	58	24,8%	23,7%	23,4%	18,4%	8	9	8			8	8	8		
2 Gimnazjum im. Kardynała Stefana Wyszyńskiego w Aleksandrowie	60,2	33,5	51	26,7	51	8,9%	7,9%	7,7%	0,0%	7	5	4	3	2	7	4	4	2	4
3 Gimnazjum w Korytkowie Dużym	59,9	34,4	12	25,5	12	8,3%	7,3%	7,2%	12,0%	7	7				6	7			
4 Gimnazjum w Turobinie	58,2	31,8	98	26,4	98	5,2%	4,3%	4,1%	0,0%	6	7	5	6	5	7	7	5	8	9
5 Gimnazjum nr 2 w Biłgoraju	58,2	32,8	119	25,4	119	5,2%	4,3%	4,1%	-0,2%	6	6	6	6	4	6	4	4	5	5
6 Gimnazjum nr 1 w Biłgoraju	58,1	32,6	151	25,5	151	5,1%	4,1%	3,9%	-0,3%	6	5	6	6	5	6	6	4	5	4
7 Gimnazjum w Hedwizynie	57,6	31,5	20	26,1	20	4,2%	3,2%	3,0%	7,7%	5	5				7	3			
8 Gimnazjum we Frampolu	57,1	32,3	115	24,8	115	3,3%	2,3%	2,1%	0,0%	6	6	4	5	5	6	6	4	5	6
9 Gimnazjum w Dąbrowicy	56,9	33,1	20	23,8	20	2,9%	2,0%	1,8%	6,4%	6	5				5	6			
10 Gimnazjum w Majdanie Nepryskim	56,9	32,5	60	24,4	60	2,9%	2,0%	1,8%	2,2%	6	5	6	7	5	6	6	5	9	7
11 Gimnazjum w Majdanie Starym	56,8	32,1	46	24,7	46	2,7%	1,8%	1,6%	3,1%	6	6	8	6	4	6	6	7	5	6
12 Gimnazjum w Obszy	56,7	31,1	73	25,6	73	2,5%	1,6%	1,4%	0,0%	5	6	7	5	4	6	5	6	4	7
13 Publiczne Gimnazjum w Lipinach Dolnych	56,2	32,6	48	23,6	48	1,6%	0,7%	0,5%	2,6%	6	3	4	6	2	5	5	4	5	7
14 Publiczne Gimnazjum w Tarnogrodzie	56,0	31,1	121	24,9	121	1,3%	0,4%	0,2%	0,0%	5	4	6	5	5	6	4	4	4	6
15 Powiatowe Gimnazjum nr 1 w Biłgoraju	56,0	33,1	22	22,9	22	1,3%	0,4%	0,2%	-3,9%	6	5	7			5	4	5		
16 Gimnazjum Publiczne w Tereszpolu-Kukielkach	55,2	32,6	25	22,6	25	-0,2%	-1,1%	-1,3%	7,0%	6	5	4			5	3	3		
17 Katolickie Gimnazjum im. Papieża Jana Pawła II w Biłgoraju	55,2	29,1	13	26,1	13	-0,2%	-1,1%	-1,3%	-5,3%	4		8	4	7	7		6	6	7
18 Gimnazjum w Korczowie	54,7	32,0	21	22,7	21	-1,1%	-2,0%	-2,1%	2,2%	6	4				5	5			
19 Gimnazjum Publiczne w Goraju	54,7	32,8	75	21,9	75	-1,1%	-2,0%	-2,1%	0,0%	6	5	6	7	5	4	6	5	6	6
20 Gimnazjum im. Henryka Sienkiewicza w Józefowie	54,6	32,3	66	22,3	66	-1,3%	-2,2%	-2,3%	-2,0%	6	5	6	8	6	5	5	4	9	8
21 Gimnazjum Publiczne w Księżpolu	53,9	31,3	68	22,6	68	-2,5%	-3,4%	-3,6%	-2,2%	5	6	7	4	3	5	6	6	7	7

Wyniki z egzaminu gimnazjalnego gimnazjów województwa lubelskiego - za rok 2006

22	Publiczne Gimnazjum w Szyszkowie	53,8	31,3	64	22,5	64	-2,7%	-3,6%	-3,8%	-1,8%	5	6	5	4	3	5	5	5	5	7
23	Gimnazjum im. Pawła Adamca w Łukowej	53,3	30,6	77	22,7	77	-3,6%	-4,5%	-4,7%	0,0%	5	5	6	5	3	5	6	7	4	8
24	Gimnazjum w Gromadzie	52,9	29,8	23	23,1	23	-4,3%	-5,2%	-5,4%	-1,1%	4					5				
25	Gimnazjum w Dereźni Solskiej	52,3	30,4	25	21,9	25	-5,4%	-6,3%	-6,4%	-2,2%	5	6				4	4			
26	Gimnazjum nr 3 z Oddziałami Integracyjnymi w Biłgoraju	49,9	28,9	59	21,0	59	-9,8%	-10,6%	-10,7%	-14,4%	4	4	6			4	3	5		
27	Gimnazjum w Soli	49,7	29,9	53	19,8	53	-10,1%	-10,9%	-11,1%	-7,1%	4	5	7	7	6	3	5	4	5	4
28	Gimnazjum Publiczne w Zespole Szkół Samorządowych w Terespolu Zaorendzie	49,7	29,9	47	19,8	47	-10,1%	-10,9%	-11,1%	-3,7%	4	4	5	4	6	3	4	4	5	5
29	Gimnazjum w Biszczy	49,5	29,2	62	20,3	62	-10,5%	-11,3%	-11,4%	0,0%	4	4	5	4	2	3	3	4	6	4

Chelm

SPh:	31,3	SWh:	32,2	P Wh:	-2,8%	SKh:	31,4	P Kh:	-0,3%
SPm:	23,2	SWm:	23,6	P Wm:	-1,7%	SKm:	23,9	P Km:	-2,9%
SPo:	54,5	SWo:	55,8	P Wo:	-2,3%	SKo:	55,3	P Ko:	-1,4%

Nazwa szkoły	Dane z egzaminu gimnazjalnego za rok 2006									Staniny wg części egzaminu i lat									
										humanistyczna					matemat.-przyrod.				
	SSo	SSh	LZh	SSm	LZm	S Ko	S Wo	S Po	S Go	06	05	04	03	02	06	05	04	03	02
1 Pierwsze Społeczne Gimnazjum w Chelmie	70,6	38,3	16	32,3	16	27,7%	26,5%	29,5%	29,5%	9	8	9	8	9	8	9	9	8	7
2 Gimnazjum nr 4 w Chelmie	59,5	33,6	120	25,9	120	7,6%	6,6%	9,2%	9,2%	7	6	7	6	5	7	4	5	4	6
3 Gimnazjum nr 7 w Chelmie	58,0	31,7	140	26,3	140	4,9%	3,9%	6,4%	6,4%	5				7					
4 Gimnazjum nr 6 w Chelmie	55,3	31,8	224	23,5	224	0,0%	-0,9%	1,5%	1,5%	6	7	7	6		5	5	5	6	
5 Gimnazjum nr 1 z Oddziałami Integracyjnymi w Chelmie	54,5	31,1	194	23,4	195	-1,4%	-2,3%	0,0%	0,0%	5	6	5	5	4	5	4	4	5	7
6 Gimnazjum nr 2 w Chelmie	53,8	32,2	225	21,6	227	-2,7%	-3,6%	-1,3%	-1,3%	6	7	5	6	5	4	6	4	7	6
7 Gimnazjum nr 3 w Zespole Szkół Ogólnokształcących nr 4 w Chelmie	51,9	30,4	150	21,5	150	-6,1%	-7,0%	-4,8%	-4,8%	5	6	5	6	5	4	5	5	6	5
8 Gimnazjum dla Dorosłych w Chelmie	24,9	14,1	32	10,8	31	-55,0%	-55,4%	-54,3%	-54,3%	1	1	1	1	1	1	1	1	1	1

pow. chełmski

SPh:	30,3	SWh:	32,2	P Wh:	-5,9%	SKh:	31,4	P Kh:	-3,5%
SPm:	20,9	SWm:	23,6	P Wm:	-11,4%	SKm:	23,9	P Km:	-12,6%
SPo:	51,2	SWo:	55,8	P Wo:	-8,2%	SKo:	55,3	P Ko:	-7,4%

Nazwa szkoły	Dane z egzaminu gimnazjalnego za rok 2006									Staniny wg części egzaminu i lat									
										humanistyczna					matemat.-przyrod.				
	SSo	SSh	LZh	SSm	LZm	S Ko	S Wo	S Po	S Go	06	05	04	03	02	06	05	04	03	02
1 Gimnazjum w Zespole Szkół Publicznych im. M. Reja w Rejowcu	57,8	34,0	26	23,8	26	4,5%	3,6%	12,9%	21,9%	7	5	5			5	3	3		
2 Gimnazjum Publiczne w Stołpiu	57,0	33,0	20	24,0	20	3,1%	2,2%	11,3%	14,2%	6	6				6	6			
3 Gimnazjum Publiczne im. Jana Pawła II w Rejowcu Fabrycznym	55,8	32,1	78	23,7	78	0,9%	0,0%	9,0%	0,4%	6	5	5	7	5	5	3	6	8	6
4 Publiczne Gimnazjum w Pawłowie	54,6	31,3	16	23,3	16	-1,3%	-2,2%	6,6%	-1,8%	5					5				
5 Gimnazjum w Dorohusku	54,6	32,4	88	22,2	88	-1,3%	-2,2%	6,6%	4,2%	6	6	4	5	5	4	4	2	2	3
6 Publiczne Gimnazjum w Strachosławiu	54,0	31,9	81	22,1	81	-2,4%	-3,2%	5,5%	0,0%	6	6	5	5	5	4	5	3	5	5
7 Publiczne Gimnazjum w Sielcu	53,5	31,5	63	22,0	63	-3,3%	-4,1%	4,5%	0,0%	5	5	5	6	7	4	5	5	5	3
8 Gimnazjum w Sawinie	53,2	31,3	76	21,9	76	-3,8%	-4,7%	3,9%	0,0%	5	5	5	5	4	4	4	4	4	6
9 Gimnazjum w Wierzbicy	52,3	30,6	97	21,7	97	-5,4%	-6,3%	2,1%	0,0%	5	4	4	5	6	4	3	3	4	5

Wyniki z egzaminu gimnazjalnego gimnazjów województwa lubelskiego - za rok 2006

10	Gimnazjum Publiczne w Wojstawicach Kolonii	51,4	30,6	64	20,8	64	-7,1%	-7,9%	0,4%	0,0%	5	5	4	5	3	4	4	3	6	5
11	Gimnazjum Publiczne w Strupinie Dużym	50,7	27,9	24	22,8	24	-8,3%	-9,1%	-1,0%	1,6%	3	2				5	6			
12	Gimnazjum w Żmudzi	50,5	28,8	70	21,7	70	-8,7%	-9,5%	-1,4%	0,0%	4	2	3	4	2	4	2	3	7	5
13	Publiczne Gimnazjum w Zespole Szkół im. Henryka Sienkiewicza w Siedliszczu	50,5	30,0	119	20,5	119	-8,7%	-9,5%	-1,4%	0,0%	4	6	5	4	4	3	6	6	4	3
14	Gimnazjum w Rudzie-Hucie	50,1	29,5	73	20,6	57	-9,4%	-10,2%	-2,1%	0,0%	4	2	5	5	4	3	2	7	7	8
15	Gimnazjum Publiczne w Uhrze	49,8	30,1	33	19,7	33	-9,9%	-10,8%	-2,7%	-0,2%	4	5				3	5			
16	Gminne Gimnazjum w Lisznie	48,8	30,6	43	18,2	43	-11,8%	-12,5%	-4,7%	0,0%	5	5	4	5	5	2	3	4	5	7
17	Publiczne Gimnazjum im. Tadeusza Kościuszki w Dubience	48,5	29,9	30	18,6	30	-12,3%	-13,1%	-5,3%	0,0%	4	3	4	4	6	2	3	3	5	3
18	Gimnazjum Publiczne w Okszwie	47,8	28,4	53	19,4	53	-13,6%	-14,3%	-6,6%	-4,2%	3	5				3	5			
19	Gimnazjum Publiczne w Stawie	46,8	27,9	17	18,9	17	-15,4%	-16,1%	-8,6%	-6,2%	3	5				2	3			
20	Publiczne Gimnazjum w Białopolu	46,5	29,2	42	17,3	42	-15,9%	-16,7%	-9,2%	0,0%	4	5	7	6	5	2	4	7	5	3
21	Gimnazjum w Rejowcu	43,9	26,2	77	17,7	77	-20,6%	-21,3%	-14,3%	-7,4%	2	2	4	2	4	2	2	2	2	3
22	Gimnazjum w Brzeźnie	43,4	26,5	22	16,9	22	-21,5%	-22,2%	-15,2%	-17,2%	2	3	5	7	3	2	4	5	2	4

pow. hrubieszowski

SPh:	32,2	SWh:	32,2	P Wh:	0,0%	SKh:	31,4	P Kh:	2,5%
SPm:	22,3	SWm:	23,6	P Wm:	-5,5%	SKm:	23,9	P Km:	-6,7%
SPo:	54,6	SWo:	55,8	P Wo:	-2,2%	SKo:	55,3	P Ko:	-1,3%

Nazwa szkoły	Dane z egzaminu gimnazjalnego za rok 2006									Staniny wg części egzaminu i lat									
										humanistyczna					matemat.-przyrod.				
	SSo	SSh	LZh	SSm	LZm	S Ko	S Wo	S Po	S Go	06	05	04	03	02	06	05	04	03	02
1 Gimnazjum Publiczne w Hrubieszowie	70,9	39,4	95	31,5	95	28,2%	27,1%	29,9%	24,6%	9	8	8	8		8	8	8	8	
2 Gimnazjum w Dołhobyczowie	60,4	34,4	57	26,0	57	9,2%	8,2%	10,6%	2,0%	7	5	5	5	3	7	6	5	4	4
3 Gimnazjum w Hulczach	59,2	33,0	23	26,2	23	7,1%	6,1%	8,4%	0,0%	6					7				
4 Publiczne Gimnazjum w Krytowie	59,1	34,9	28	24,2	28	6,9%	5,9%	8,2%	4,6%	7					6				
5 Gimnazjum w Mirczu	55,6	33,1	86	22,5	86	0,5%	-0,4%	1,8%	-1,6%	6	5	7	8	4	5	3	6	7	6
6 Gimnazjum Publiczne w Horodle	55,4	33,7	46	21,7	46	0,2%	-0,7%	1,5%	2,0%	7	3	5	6	4	4	2	8	8	7
7 Gimnazjum nr 3 im. Jana Pawła II w Hrubieszowie	55,3	32,5	128	22,8	128	0,0%	-0,9%	1,3%	-2,8%	6	7	6	6	6	5	5	6	6	6
8 Publiczne Gimnazjum im. Jana Pawła II w Trzuszczanach Pierwszych	54,0	32,6	76	21,4	76	-2,4%	-3,2%	-1,1%	0,0%	6	4	7	6	7	4	2	8	6	7
9 Gimnazjum w Sahryniu	53,5	31,6	23	21,9	23	-3,3%	-4,1%	-2,0%	8,5%	5	3	3	3	5	4	3	4	5	6
10 Gminne Gimnazjum w Kozodawach	53,1	31,8	38	21,3	38	-4,0%	-4,8%	-2,7%	4,3%	6	4	5	3	6	4	4	4	3	4
11 Gimnazjum Publiczne w Strzyżowie	53,1	31,6	39	21,5	39	-4,0%	-4,8%	-2,7%	-2,2%	5	3	7	4	5	4	3	7	5	7
12 Gimnazjum nr 2 w Hrubieszowie	52,6	31,3	92	21,3	92	-4,9%	-5,7%	-3,7%	-7,6%	5	5	7	6	5	4	4	6	6	5
13 Gimnazjum Publiczne w Przewodowie	52,6	28,5	11	24,1	11	-4,9%	-5,7%	-3,7%	-11,1%	3					6				
14 Gimnazjum Publiczne w Turkowicach	52,1	30,4	23	21,7	23	-5,8%	-6,6%	-4,6%	5,7%	5	3	4			4	2	2		
15 Gminne Gimnazjum w Moniatyczach	48,9	30,0	42	18,9	42	-11,6%	-12,4%	-10,4%	-3,9%	4	4	3	5	4	2	3	3	7	6
16 Gimnazjum im. ks. Stanisława Staszica w Uchaniach z siedzibą w Jarosławcu	48,7	29,4	63	19,3	63	-11,9%	-12,7%	-10,8%	0,0%	4	3	4	4	4	3	2	2	3	3
17 Gimnazjum im. Polskich Noblistów w Werbkowicach	47,9	29,2	110	18,7	110	-13,4%	-14,2%	-12,3%	-2,8%	4	3	4	4	3	2	3	4	6	5
18 Gimnazjum nr 1 w Hrubieszowie	46,4	28,2	68	18,2	68	-16,1%	-16,8%	-15,0%	-18,5%	3	5	5	7	5	2	6	6	8	5

Wyniki z egzaminu gimnazjalnego gimnazjów województwa lubelskiego - za rok 2006

pow. janowski

SPh: 31,5	SWh: 32,2	P Wh: -2,2%	SKh: 31,4	P Kh: 0,3%
SPm: 21,2	SWm: 23,6	P Wm: -10,2%	SKm: 23,9	P Km: -11,3%
SPo: 52,8	SWo: 55,8	P Wo: -5,4%	SKo: 55,3	P Ko: -4,5%

Nazwa szkoły	Dane z egzaminu gimnazjalnego za rok 2006									Staniny wg części egzaminu i lat									
	SSo	SSh	LZh	SSm	LZm	S Ko	S Wo	S Po	S Go	humanistyczna					matemat.-przyrod.				
										06	05	04	03	02	06	05	04	03	02
1 Publiczne Gimnazjum w Batorzu	60,6	34,2	37	26,4	37	9,6%	8,6%	14,8%	3,2%	7	7	5	6	3	7	8	5	8	6
2 Publiczne Gimnazjum w Zespole Szkół w Dzwoli	58,5	34,6	21	23,9	21	5,8%	4,8%	10,8%	15,2%	7	6	5	4	4	5	5	7	6	7
3 Publiczne Gimnazjum w Błazku	55,7	33,8	24	21,9	24	0,7%	-0,2%	5,5%	-5,1%	7	4	3			4	3	4		
4 Publiczne Gimnazjum w Janowie Lubelskim	55,5	33,5	268	22,0	268	0,4%	-0,5%	5,1%	0,0%	7	6	6	6	5	4	5	4	4	5
5 Publiczne Gimnazjum w Krzemieniu	54,6	31,5	33	23,1	33	-1,3%	-2,2%	3,4%	7,5%	5	3	6			5	3	6		
6 Publiczne Gimnazjum w Potoczku	54,2	33,4	22	20,8	22	-2,0%	-2,9%	2,7%	10,8%	7	6	6			4	6	4		
7 Publiczne Gimnazjum w Wólce Ratajskiej	52,9	32,7	19	20,2	19	-4,3%	-5,2%	0,2%	5,0%	6					3				
8 Publiczne Gimnazjum w Wierzchowiskach Drugich	50,6	31,6	29	19,0	29	-8,5%	-9,3%	-4,2%	0,8%	5	4	2			3	5	4		
9 Publiczne Gimnazjum w Modliborzycach	50,2	29,7	69	20,5	69	-9,2%	-10,0%	-4,9%	0,0%	4	5	5	6	4	3	5	4	8	8
10 Gimnazjum w Zdziłowicach	50,0	30,4	19	19,6	19	-9,6%	-10,4%	-5,3%	-0,8%	5	4	4			3	4	3		
11 Publiczne Gimnazjum w Stojeszynie Pierwszym	49,5	29,0	12	20,5	12	-10,5%	-11,3%	-6,2%	-1,4%	4	5	5			3	4	6		
12 Publiczne Gimnazjum w Godziszowie Pierwszym	49,4	29,2	42	20,2	42	-10,7%	-11,5%	-6,4%	-2,0%	4	3	5	4	2	3	5	6	4	5
13 Publiczne Gimnazjum w Potoku Wielkim	48,6	28,3	24	20,3	24	-12,1%	-12,9%	-8,0%	-0,6%	3	3	6			3	2	5		
14 Publiczne Gimnazjum w Zespole Szkół w Chrzanowie	48,3	29,7	40	18,6	40	-12,7%	-13,4%	-8,5%	0,0%	4	3	4	8	3	2	2	2	9	6
15 Publiczne Gimnazjum im. Romualda Traugutta w Potoku-Stanach	44,8	26,2	26	18,6	26	-19,0%	-19,7%	-15,2%	-8,4%	2	2	4			2	3	5		
16 Publiczne Gimnazjum im. Jana Pawła II w Kocudze Pierwszej	42,4	24,5	34	17,9	34	-23,3%	-24,0%	-19,7%	-16,5%	2	6	4			2	7	8		

pow. krasnostawski

SPh: 31,7	SWh: 32,2	P Wh: -1,6%	SKh: 31,4	P Kh: 1,0%
SPm: 23,4	SWm: 23,6	P Wm: -0,8%	SKm: 23,9	P Km: -2,1%
SPo: 55,1	SWo: 55,8	P Wo: -1,3%	SKo: 55,3	P Ko: -0,4%

Nazwa szkoły	Dane z egzaminu gimnazjalnego za rok 2006									Staniny wg części egzaminu i lat									
	SSo	SSh	LZh	SSm	LZm	S Ko	S Wo	S Po	S Go	humanistyczna					matemat.-przyrod.				
										06	05	04	03	02	06	05	04	03	02
1 Gimnazjum nr 4 w Małochwieju Dużym	61,9	35,2	27	26,7	27	11,9%	10,9%	12,3%	9,6%	7	6	6	8		7	7	6	8	
2 Gimnazjum nr 4 w Krasnymstawie	61,8	34,1	98	27,7	98	11,8%	10,8%	12,2%	5,5%	7	6	7	7	6	7	7	7	7	8
3 Publiczne Gimnazjum w Siedliskach Pierwszych	60,1	34,3	26	25,8	26	8,7%	7,7%	9,1%	7,9%	7	7	7	5	8	6	6	6	5	7
4 Gimnazjum w Siennicy Nadolnej	58,0	34,4	55	23,6	55	4,9%	3,9%	5,3%	2,7%	7	6	6	4	7	5	5	6	5	6
5 Gimnazjum nr 1 w Krasnymstawie	57,7	34,8	118	22,9	118	4,3%	3,4%	4,7%	-1,5%	7	5	6	7	7	5	6	7	6	5
6 Społeczne Gimnazjum im. hetmana Jana Zamoyskiego Społecznego Towarzystwa Oświatowego w Krasnymstawie	57,5	34,3	9	23,2	9	4,0%	3,0%	4,4%	-1,9%	7	8	8	7	6	5	7	8	8	5
7 Gimnazjum nr 5 w Krasnymstawie	56,6	33,4	60	23,2	60	2,4%	1,4%	2,7%	-3,4%	7	6	4	6	5	5	6	5	6	7
8 Gimnazjum nr 3 w Krasnymstawie	55,4	31,5	29	23,9	29	0,2%	-0,7%	0,5%	-5,5%	5					5				
9 Gimnazjum w Żółkiewce	54,4	30,3	77	24,1	77	-1,6%	-2,5%	-1,3%	0,0%	5	4	3	4	6	6	4	3	3	4

Wyniki z egzaminu gimnazjalnego gimnazjów województwa lubelskiego - za rok 2006

10	Gimnazjum Publiczne w Siennicy Różanej	54,2	32,6	54	21,6	54	-2,0%	-2,9%	-1,6%	0,0%	6	3	3	5	4	4	4	4	4	4
11	Publiczne Gimnazjum w Fajslawicach	53,5	29,8	52	23,7	52	-3,3%	-4,1%	-2,9%	-3,9%	4	5	6	5	6	5	5	5	5	4
12	Publiczne Gimnazjum w Łopienniku Górnym	53,3	29,2	56	24,1	56	-3,6%	-4,5%	-3,3%	0,0%	4	5	4	5	6	6	6	5	5	7
13	Gimnazjum w Gorzkowie-Osadzie	53,2	31,8	52	21,4	52	-3,8%	-4,7%	-3,4%	0,0%	6	4	5	5	6	4	5	6	5	5
14	Gimnazjum w Kraśniczynie	52,9	29,5	37	23,4	37	-4,3%	-5,2%	-4,0%	0,0%	4	4	4	3	4	5	4	5	5	5
15	Gimnazjum nr 2 w Zakręciu	52,6	29,8	15	22,8	15	-4,9%	-5,7%	-4,5%	-6,9%	4	7	5	6	4	5	5	5	3	6
16	Gimnazjum w Tarnogórze	51,7	30,1	27	21,6	27	-6,5%	-7,3%	-6,2%	1,2%	4	3	6			4	2	5		
17	Gimnazjum w Izbicy	50,9	28,8	85	22,1	85	-8,0%	-8,8%	-7,6%	-0,4%	4	4	4	4	4	4	5	3	3	5
18	Gimnazjum nr 5 w Krupem	48,9	29,1	23	19,8	23	-11,6%	-12,4%	-11,3%	-13,5%	4	5				3	4			
19	Publiczne Gimnazjum w Rudniku	45,3	25,9	49	19,4	49	-18,1%	-18,8%	-17,8%	0,0%	2	3	3	4	4	3	3	2	5	5

pow. kraśnicki

SPh:	31,7	SWh:	32,2	P Wh:	-1,6%	SKh:	31,4	P Kh:	1,0%
SPm:	21,9	SWm:	23,6	P Wm:	-7,2%	SKm:	23,9	P Km:	-8,4%
SPO:	53,6	SWO:	55,8	P WO:	-3,9%	SKo:	55,3	P Ko:	-3,1%

Nazwa szkoły	Dane z egzaminu gimnazjalnego za rok 2006										Staniny wg części egzaminu i lat									
											humanistyczna					matemat.-przyrod.				
	SSo	SSh	LZh	SSm	LZm	S Ko	S Wo	S Po	S Go		06	05	04	03	02	06	05	04	03	02
1 Społeczne Gimnazjum w Kraśniku	63,1	37,8	12	25,3	12	14,1%	13,1%	17,7%	12,5%		8	8	7	6		6	8	8	7	
2 Gimnazjum w Wilkołazie	61,1	34,5	65	26,6	65	10,5%	9,5%	14,0%	0,0%		7	6	6	4	7	7	6	5	4	6
3 Publiczne Gimnazjum nr 2 w Kraśniku	57,4	33,0	245	24,4	245	3,8%	2,9%	7,1%	2,3%		6	6	6	6	5	6	5	5	5	4
4 Publiczne Gimnazjum im. Mikołaja Kopernika w Zakrzówku	56,5	32,6	90	23,9	90	2,2%	1,3%	5,4%	0,9%		6	5	5	5	5	5	5	5	4	8
5 Publiczne Gimnazjum w Zespole Szkół w Blinowie	55,9	33,7	23	22,2	23	1,1%	0,2%	4,3%	13,6%		7				4					
6 Publiczne Gimnazjum im. Jana Pawła II w Stróży	54,7	33,2	80	21,5	80	-1,1%	-2,0%	2,1%	0,0%		6	4		6	2	4	5		5	6
7 Publiczne Gimnazjum nr 1 w Kraśniku	54,5	32,3	256	22,2	256	-1,4%	-2,3%	1,7%	-2,9%		6	6	6	6	6	4	5	6	5	4
8 Publiczne Gimnazjum w Zespole Szkół w Sulowie	54,5	32,4	32	22,1	32	-1,4%	-2,3%	1,7%	-2,7%		6	4	7			4	4	6		
9 Gimnazjum w Urzędowie	53,4	32,7	88	20,7	88	-3,4%	-4,3%	-0,4%	3,3%		6	5	6	6	5	3	4	3	4	4
10 Publiczne Gimnazjum w Księżomierzu	53,2	32,4	13	20,8	13	-3,8%	-4,7%	-0,7%	7,0%		6	5	6			4	4	4		
11 Gimnazjum w Terpentynie	52,7	30,8	95	21,9	95	-4,7%	-5,6%	-1,7%	0,0%		5	4	5	4	3	4	5	5	3	3
12 Publiczne Gimnazjum w Annopolu	50,7	29,7	122	21,0	122	-8,3%	-9,1%	-5,4%	0,0%		4	4	3	3	3	4	6	5	4	4
13 Publiczne Gimnazjum w Wólce Gościeradowskiej	49,3	29,5	77	19,8	77	-10,8%	-11,6%	-8,0%	-0,8%		4	2	3	4	4	3	2	2	4	5
14 Publiczne Gimnazjum nr 1 w Polichnie	49,2	31,3	24	17,9	24	-11,0%	-11,8%	-8,2%	0,0%		5	4	3	5	4	2	3	5	6	5
15 Publiczne Gimnazjum w Liśniku Dużym	49,0	31,1	29	17,9	29	-11,4%	-12,2%	-8,6%	-1,4%		5	2	5			2	2	3		
16 Publiczne Gimnazjum w Wierzbicy	48,8	31,2	17	17,6	17	-11,8%	-12,5%	-9,0%	-5,6%		5	2	3	2	1	2	2	3	2	1
17 Publiczne Gimnazjum w Trzydniku Dużym	48,3	29,3	106	19,0	106	-12,7%	-13,4%	-9,9%	0,0%		4	2	4	4	3	3	3	3	3	3
18 Publiczne Gimnazjum w Zespole Szkół w Szastarce	47,6	27,1	26	20,5	26	-13,9%	-14,7%	-11,2%	-3,3%		3	2	6	4	4	3	2	5	4	7
19 Publiczne Gimnazjum w Zespole Szkół w Hucie Józefów	43,4	25,9	20	17,5	20	-21,5%	-22,2%	-19,0%	-11,8%		2					2				
20 Gimnazjum w Skorczycach	42,5	26,5	11	16,0	11	-23,1%	-23,8%	-20,7%	-17,8%		2	3	3	5	5	2	2	2	2	1

Wyniki z egzaminu gimnazjalnego gimnazjów województwa lubelskiego - za rok 2006

pow. lubartowski

SPh:	31,5	SWh:	32,2	P Wh:	-2,2%	SKh:	31,4	P Kh:	0,3%
SPm:	24	SWm:	23,6	P Wm:	1,7%	SKm:	23,9	P Km:	0,4%
SPo:	55,5	SWo:	55,8	P Wo:	-0,5%	SKo:	55,3	P Ko:	0,4%

Nazwa szkoły	Dane z egzaminu gimnazjalnego za rok 2006									Staniny wg części egzaminu i lat									
	SSo	SSh	LZh	SSm	LZm	S Ko	S Wo	S Po	S Go	humanistyczna					matemat.-przyrod.				
										06	05	04	03	02	06	05	04	03	02
1 Gimnazjum nr 1 im. Komisji Edukacji Narodowej w Lubartowie	60,8	33,1	232	27,7	232	9,9%	9,0%	9,5%	2,4%	6	7	7	6	6	7	7	7	7	7
2 Gimnazjum w Abramowie	58,7	32,4	75	26,3	75	6,1%	5,2%	5,8%	0,0%	6	5	4	4	2	7	7	5	5	2
3 Gimnazjum w Ostrowie Lubelskim	57,8	32,4	89	25,4	89	4,5%	3,6%	4,1%	0,0%	6	6	7	6	5	6	7	7	5	5
4 Gimnazjum nr 2 im. Henryka Sienkiewicza w Lubartowie	57,3	32,5	155	24,8	155	3,6%	2,7%	3,2%	-3,5%	6					6				
5 Gimnazjum w Zespole Szkół w Firleju	56,4	33,1	69	23,3	69	2,0%	1,1%	1,6%	0,0%	6	5	4	3	5	5	4	4	3	4
6 Gimnazjum w Łucce	55,5	32,5	66	23,0	66	0,4%	-0,5%	0,0%	1,3%	6	6	6	4	6	5	4	3	2	2
7 Publiczne Gimnazjum w Niedźwiadzie	55,4	31,3	95	24,1	95	0,2%	-0,7%	-0,2%	0,0%	5	5	4	3	4	6	6	5	4	7
8 Gimnazjum w Poizdowie	54,5	31,2	18	23,3	18	-1,4%	-2,3%	-1,8%	3,8%	5	4	5	3	5	5	5	5	3	7
9 Gimnazjum w Skrobowie	53,8	30,0	46	23,8	46	-2,7%	-3,6%	-3,1%	-1,8%	4	4	5	4	3	5	6	5	4	4
10 Gimnazjum nr 1 w Michowie	53,8	30,7	55	23,1	55	-2,7%	-3,6%	-3,1%	6,7%	5	5	4	5	3	5	6	5	4	4
11 Gimnazjum w Woli Sernickiej	53,4	30,7	75	22,7	75	-3,4%	-4,3%	-3,8%	0,0%	5	5	4	4	4	5	4	2	3	3
12 Gimnazjum w Kamionce	52,6	30,7	99	21,9	99	-4,9%	-5,7%	-5,2%	0,0%	5	3	6	5	6	4	3	5	4	4
13 Gimnazjum w Kocku	52,2	29,5	117	22,7	117	-5,6%	-6,5%	-5,9%	-0,6%	4	5	4	5	5	5	3	5	6	6
14 Gimnazjum w Ostrówku	51,9	31,6	48	20,3	48	-6,1%	-7,0%	-6,5%	0,0%	5	6	5	6	5	3	4	3	5	5
15 Publiczne Gimnazjum w Przytocznie	51,9	29,2	39	22,7	39	-6,1%	-7,0%	-6,5%	0,0%	4	3	5	4	4	5	4	6	4	3
16 Gimnazjum w Zespole Szkół w Starym Uścimowie	49,5	28,2	35	21,3	35	-10,5%	-11,3%	-10,8%	0,0%	3	3	5	4	6	4	5	3	7	6
17 Gimnazjum nr 2 w Rudnie	46,6	28,0	49	18,6	49	-15,7%	-16,5%	-16,0%	-7,5%	3	2	4	2	3	2	2	3	2	5

pow. lubelski

SPh:	31,3	SWh:	32,2	P Wh:	-2,8%	SKh:	31,4	P Kh:	-0,3%
SPm:	22,7	SWm:	23,6	P Wm:	-3,8%	SKm:	23,9	P Km:	-5,0%
SPo:	54	SWo:	55,8	P Wo:	-3,2%	SKo:	55,3	P Ko:	-2,4%

Nazwa szkoły	Dane z egzaminu gimnazjalnego za rok 2006									Staniny wg części egzaminu i lat									
	SSo	SSh	LZh	SSm	LZm	S Ko	S Wo	S Po	S Go	humanistyczna					matemat.-przyrod.				
										06	05	04	03	02	06	05	04	03	02
1 Gimnazjum nr 3 w Krężnicy Jarej	69,9	38,6	50	31,3	50	26,4%	25,3%	29,4%	19,7%	9	6	8	6	7	8	7	8	6	6
2 Gimnazjum Publiczne w Jabłonie	59,4	33,1	54	26,3	54	7,4%	6,5%	10,0%	2,9%	6	5	5	4	2	7	7	6	6	4
3 Gimnazjum nr 1 w Niemcach	58,8	32,6	138	26,2	138	6,3%	5,4%	8,9%	4,8%	6	6	6	6	6	7	7	6	6	5
4 Publiczne Gimnazjum im. Jana Pawła II w Zespole Szkół w Garbowie	57,9	33,0	115	24,9	115	4,7%	3,8%	7,2%	3,2%	6	5	5	6	4	6	6	5	5	5
5 Gimnazjum Publiczne w Pszczylej Woli	57,5	33,2	76	24,3	76	4,0%	3,0%	6,5%	4,9%	6	6	5			6	4	3		
6 Gimnazjum Publiczne w Piotrkowie	56,2	31,5	58	24,7	58	1,6%	0,7%	4,1%	-2,6%	5	5	7	3	5	6	4	4	4	4
7 Gimnazjum w Tarnawce	55,2	30,8	47	24,4	47	-0,2%	-1,1%	2,2%	0,0%	5	5	3	4	4	6	5	3	4	4
8 Gimnazjum nr 2 w Ciecierzynie	54,6	31,5	51	23,1	51	-1,3%	-2,2%	1,1%	-2,7%	5	6	5	7	6	5	6	5	6	5
9 Gimnazjum w Kalinówce	54,5	31,3	26	23,2	26	-1,4%	-2,3%	0,9%	4,4%	5					5				

Wyniki z egzaminu gimnazjalnego gimnazjów województwa lubelskiego - za rok 2006

10	Gimnazjum nr 1 w Niedrzwicy Dużej	54,4	31,3	89	23,1	89	-1,6%	-2,5%	0,7%	-6,8%	5	5	6	4	4	5	5	6	4	5
11	Gimnazjum w Krzczonowie	54,2	31,6	52	22,6	52	-2,0%	-2,9%	0,4%	0,0%	5	5	3	5	4	5	6	5	6	4
12	Gimnazjum nr 1 w Bychawie	54,1	31,1	110	23,0	110	-2,2%	-3,0%	0,2%	1,5%	5	3	5	5	4	5	3	5	6	5
13	Gimnazjum w Wilczopolu	53,3	32,0	25	21,3	25	-3,6%	-4,5%	-1,3%	2,1%	6	5	5			4	5	5		
14	Gimnazjum w Jastkowie	53,3	30,6	130	22,7	130	-3,6%	-4,5%	-1,3%	0,0%	5	5	6	3	5	5	4	4	2	4
15	Gimnazjum im. Wincentego Pola w Radawczyku Drugim	53,0	31,3	61	21,7	61	-4,2%	-5,0%	-1,9%	0,0%	5	4	5	5	3	4	3	4	3	2
16	Gimnazjum nr 2 w Niedrzwicy Kościelnej	52,6	31,5	39	21,1	39	-4,9%	-5,7%	-2,6%	-9,9%	5	4	5	5	3	4	4	3	5	4
17	Gimnazjum w Mętowie	52,6	30,0	70	22,6	70	-4,9%	-5,7%	-2,6%	0,8%	4	5	5	6	5	5	4	5	5	5
18	Gimnazjum nr 2 w Bychawie	52,2	30,0	83	22,2	83	-5,6%	-6,5%	-3,3%	-2,1%	4	5	5	4	4	4	5	5	7	8
19	Publiczne Gimnazjum w Przybysławicach	51,9	30,2	49	21,7	49	-6,1%	-7,0%	-3,9%	-7,5%	4	5	7	6	4	4	5	6	5	5
20	Gimnazjum w Pliszczynie	51,8	32,8	81	19,0	81	-6,3%	-7,2%	-4,1%	0,0%	6	5	5	4	3	3	4	4	4	2
21	Gimnazjum w Wojciechowie	51,7	30,5	86	21,2	86	-6,5%	-7,3%	-4,3%	0,0%	5	4	5	6	3	4	3	4	5	3
22	Publiczne Gimnazjum nr 1 w Zespole Szkół Publicznych w Bystrzycy Starej	51,5	29,7	61	21,8	61	-6,9%	-7,7%	-4,6%	-6,0%	4	3	6	4	4	4	5	5	4	5
23	Gimnazjum nr 1 w Betzycach	51,4	30,6	154	20,8	154	-7,1%	-7,9%	-4,8%	1,8%	5	5	5	5	5	4	5	2	3	4
24	Gimnazjum w Kłodnicy Dolnej	50,9	31,3	56	19,6	56	-8,0%	-8,8%	-5,7%	0,0%	5	3	6	4	4	3	4	5	4	3
25	Gimnazjum nr 3 w Krasieninie	50,0	28,0	50	22,0	50	-9,6%	-10,4%	-7,4%	-10,9%	3	4	5	6	4	4	4	5	4	3
26	Gimnazjum nr 2 w Betzycach	48,5	30,2	70	18,3	70	-12,3%	-13,1%	-10,2%	-4,0%	4	4	4	5	6	2	3	3	5	4
27	Gimnazjum w Wysokiem	48,2	28,6	51	19,6	51	-12,8%	-13,6%	-10,7%	0,0%	3	4	6	3	4	3	2	4	3	3
28	Gimnazjum w Schronisku dla Nieletnich w Dominowie	34,6	20,5	6	14,1	7	-37,4%	-38,0%	-35,9%	-33,7%	1	1	1	3	1	2	1	1	3	1

Lublin	SPh: 34,5	SWh: 32,2	P Wh: 7,1%	SKh: 31,4	P Kh: 9,9%
	SPm: 27	SWm: 23,6	P Wm: 14,4%	SKm: 23,9	P Km: 13,0%
	SPo: 61,5	SWo: 55,8	P Wo: 10,2%	SKo: 55,3	P Ko: 11,2%

Nazwa szkoły	Dane z egzaminu gimnazjalnego za rok 2006									Staniny wg części egzaminu i lat									
										humanistyczna					matemat.-przyrod.				
	SSo	SSh	LZh	SSm	LZm	S Ko	S Wo	S Po	S Go	06	05	04	03	02	06	05	04	03	02
1 Gimnazjum im. Św. Stanisława Kostki w Lublinie	82,5	42,2	93	40,3	93	49,2%	47,8%	34,1%	34,1%	9	9	9	8		9	9	9	8	
2 Prywatne Gimnazjum im. Ignacego Jana Paderewskiego w Lublinie	82,3	42,1	29	40,2	29	48,8%	47,5%	33,8%	33,8%	9	9	9	9	9	9	9	8	8	7
3 Społeczne Gimnazjum w Lublinie	80,5	43,0	12	37,5	12	45,6%	44,3%	30,9%	30,9%	9	9	9	8	9	9	9	9	7	7
4 Lubelskie Społeczne Gimnazjum im. Jana III Sobieskiego w Lublinie	78,2	41,5	30	36,7	30	41,4%	40,1%	27,2%	27,2%	9	9	9	9	9	9	9	9	9	8
5 Palotyńskie Gimnazjum im. Stefana Batorego w Lublinie	77,4	40,4	66	37,0	66	40,0%	38,7%	25,9%	25,9%	9	9	9	9	9	9	9	9	9	7
6 Gimnazjum nr 10 w Lublinie	74,5	39,4	318	35,1	318	34,7%	33,5%	21,1%	21,1%	9	8	9	8	8	9	9	8	8	7
7 Prywatne Gimnazjum im. Królowej Jadwigi w Lublinie	73,9	40,2	32	33,7	32	33,6%	32,4%	20,2%	20,2%	9	8	9			8	8	8		
8 Gimnazjum nr 16 w Lublinie	67,7	37,2	279	30,5	279	22,4%	21,3%	10,1%	10,1%	8	8	8	7	7	8	8	7	7	7
9 Gimnazjum nr 9 im. cc mjr. Hieronima Dekutowskiego ps. Zaporą w Lublinie	67,4	37,1	276	30,3	276	21,9%	20,8%	9,6%	9,6%	8	8	8	8	7	8	8	8	8	7
10 Ogólnokształcąca Szkoła Muzyczna I st. im. Karola Lipińskiego w Lublinie	65,3	35,9	37	29,4	37	18,1%	17,0%	6,2%	6,2%	8	8	8	9	9	8	7	8	7	7
11 Gimnazjum w Zespole Szkół Plastycznych - Ogólnokształcąca Szkoła Sztuk Pięknych w Lublinie	64,0	38,1	30	25,9	30	15,7%	14,7%	4,1%	4,1%	8	8	8	8	9	7	5	6	6	5
12 Gimnazjum nr 7 w Lublinie	63,7	35,7	264	28,0	264	15,2%	14,2%	3,6%	3,6%	8	7	8	8	7	7	8	7	7	6
13 Gimnazjum nr 15 w Lublinie	63,1	35,4	180	27,7	180	14,1%	13,1%	2,6%	2,6%	8	7	7	7	7	7	7	7	7	6

Wyniki z egzaminu gimnazjalnego gimnazjów województwa lubelskiego - za rok 2006

14 Gimnazjum nr 18 w Lublinie	62,2	35,5	203	26,7	203	12,5%	11,5%	1,1%	1,1%	8	8	7	7	7	7	7	6	6	5
15 Gimnazjum nr 6 w Lublinie	62,0	34,3	164	27,7	164	12,1%	11,1%	0,8%	0,8%	7	7	8	7	8	7	6	7	7	6
16 Gimnazjum nr 3 w Lublinie	59,7	32,8	154	26,9	154	8,0%	7,0%	-2,9%	-2,9%	6	6	7	5	8	7	7	6	5	6
17 Gimnazjum nr 11 w Lublinie	59,5	34,0	348	25,5	348	7,6%	6,6%	-3,3%	-3,3%	7	7	7	7	6	6	7	6	7	6
18 Gimnazjum nr 5 w Lublinie	59,4	34,9	221	24,5	221	7,4%	6,5%	-3,4%	-3,4%	7	7	8	7	7	6	6	7	7	6
19 Gimnazjum nr 1 im. ks. Stanisława Konarskiego w Lublinie	57,7	33,2	262	24,5	262	4,3%	3,4%	-6,2%	-6,2%	6	7	7	6	7	6	7	7	6	6
20 Gimnazjum nr 2 w Lublinie	57,7	32,8	151	24,9	151	4,3%	3,4%	-6,2%	-6,2%	6	7	8	5	7	6	5	6	4	5
21 Gimnazjum nr 8 im. Grażyny Chrostowskiej w Lublinie	57,6	32,9	243	24,7	243	4,2%	3,2%	-6,3%	-6,3%	6	7	7	6	7	6	6	6	6	5
22 Gimnazjum nr 19 im. Józefa Czechowicza w Lublinie	57,0	33,0	174	24,0	174	3,1%	2,2%	-7,3%	-7,3%	6	6	5	5	3	6	5	3	3	3
23 Gimnazjum przy Dziecięcym Szpitalu Klinicznym w Lublinie	56,8	32,7	9	24,1	9	2,7%	1,8%	-7,6%	-7,6%	6	3	3	5	2	6	2	2	5	6
24 Prywatne Gimnazjum im. ks. Kazimierza Gostyńskiego w Lublinie	55,4	33,8	5	21,6	5	0,2%	-0,7%	-9,9%	-9,9%	7	7				6	4	3		5
25 Gimnazjum nr 14 w Lublinie	50,4	30,3	139	20,1	139	-8,9%	-9,7%	-18,0%	-18,0%	5	4	5	5	5	3	4	3	4	5
26 Gimnazjum nr 17 w Lublinie	50,0	29,6	104	20,4	103	-9,6%	-10,4%	-18,7%	-18,7%	4	3	4	3	6	3	2	3	4	6
27 Gimnazjum nr 13 w Lublinie	43,7	26,2	93	17,5	93	-21,0%	-21,7%	-28,9%	-28,9%	2	3	5	3	5	2	2	4	2	4
28 Społeczne Gimnazjum im. Hansa Christiana Andersena w Lublinie	39,1	25,9	10	13,2	10	-29,3%	-29,9%	-36,4%	-36,4%	2	1	2	2	2	1	2	2	1	1
29 Gimnazjum nr 12 w Lublinie	34,1	21,2	74	12,9	74	-38,3%	-38,9%	-44,6%	-44,6%	1	2	2	2	2	1	2	2	2	2
30 Gimnazjum nr 4 w Lublinie	32,5	20,8	36	11,7	37	-41,2%	-41,8%	-47,2%	-47,2%	1	1	1	1	1	1	1	1	1	1
31 Gimnazjum Katolickie im. Św. Teresy w Lublinie	31,1	20,1	31	11,0	30	-43,8%	-44,3%	-49,4%	-49,4%	1	1	2			1	1	1		

pow. łączyński

SPh:	32	SWh:	32,2	P Wh:	-0,6%	SKh:	31,4	P Kh:	1,9%
SPm:	22,1	SWm:	23,6	P Wm:	-6,4%	SKm:	23,9	P Km:	-7,5%
SPo:	54,1	SWo:	55,8	P Wo:	-3,0%	SKo:	55,3	P Ko:	-2,2%

Nazwa szkoły	Dane z egzaminu gimnazjalnego za rok 2006									Staniny wg części egzaminu i lat									
	SSo	SSh	LZh	SSm	LZm	S Ko	S Wo	S Po	S Go	humanistyczna				matemat.-przyrod.					
										06	05	04	03	02	06	05	04	03	02
1 Gimnazjum im. Jana Pawła II w Spiczynie	58,8	33,4	81	25,4	81	6,3%	5,4%	8,7%	0,0%	7	6	6	6	5	6	6	6	5	6
2 Gimnazjum nr 2 w Łęcznej	55,9	32,6	263	23,3	263	1,1%	0,2%	3,3%	0,9%	6	6	6	6	4	5	5	4	5	7
3 Gimnazjum w Milejowie	55,9	33,3	73	22,6	73	1,1%	0,2%	3,3%	4,5%	6	6	5	2	3	5	5	4	3	3
4 Gimnazjum nr 1 im. Króla Bolesława Chrobrego w Łęcznej	54,9	33,2	239	21,7	239	-0,7%	-1,6%	1,5%	-0,9%	6	5	5	4	5	4	4	3	4	6
5 Gimnazjum Publiczne w Ludwinie	53,8	31,5	74	22,3	74	-2,7%	-3,6%	-0,6%	0,0%	5	3	4	2	4	5	3	3	4	8
6 Gimnazjum w Zespole Szkół w Puchaczowie	53,5	31,4	113	22,1	113	-3,3%	-4,1%	-1,1%	0,0%	5	5	5	2	3	4	5	5	3	3
7 Gimnazjum Publiczne w Cycowie	51,8	30,7	119	21,1	119	-6,3%	-7,2%	-4,3%	7,5%	5	3	4	4	4	4	3	3	4	5
8 Gimnazjum w Jaszczowie	50,3	28,8	53	21,5	53	-9,0%	-9,9%	-7,0%	-6,0%	4	3	4	3	3	4	4	3	3	7
9 Gimnazjum Specjalne w Głębokiem	32,3	22,9	27	9,4	27	-41,6%	-42,1%	-40,3%	-33,0%	2	1	2	3	1	1	1	1	1	1

pow. łukowski

SPh:	32,4	SWh:	32,2	P Wh:	0,6%	SKh:	31,4	P Kh:	3,2%
SPm:	24,2	SWm:	23,6	P Wm:	2,5%	SKm:	23,9	P Km:	1,3%
SPo:	56,6	SWo:	55,8	P Wo:	1,4%	SKo:	55,3	P Ko:	2,4%

Wyniki z egzaminu gimnazjalnego gimnazjów województwa lubelskiego - za rok 2006

Nazwa szkoły	Dane z egzaminu gimnazjalnego za rok 2006										Staniny wg części egzaminu i lat									
											humanistyczna					matemat.-przyrod.				
	SSo	SSh	LZh	SSm	LZm	S Ko	S Wo	S Po	S Go		06	05	04	03	02	06	05	04	03	02
1 Publiczne Gimnazjum nr 2 w Łukowie	64,6	35,3	244	29,3	244	16,8%	15,8%	14,1%	8,2%	7	7	7	7	7	8	8	8	7	7	
2 Gimnazjum w Kryncie	62,4	34,2	50	28,2	50	12,8%	11,8%	10,2%	13,2%	7	5	5	6	6	7	7	5	8	6	
3 Gimnazjum w Starej Prawdzie	62,2	34,1	22	28,1	22	12,5%	11,5%	9,9%	5,2%	7	7	4	3	7	7	7	6	5	8	
4 Zespół Szkół w Staninie	61,2	33,6	97	27,6	97	10,7%	9,7%	8,1%	7,6%	7	5	7	6	6	7	7	9	8	9	
5 Gimnazjum w Serokomli	60,8	33,9	59	26,9	59	9,9%	9,0%	7,4%	0,0%	7	4	4	6	6	7	6	5	6	6	
6 Gimnazjum w Starych Kobiątkach	60,7	31,8	73	28,9	73	9,8%	8,8%	7,2%	2,7%	6	4	6	6	5	8	6	7	8	9	
7 Gimnazjum nr 1 z Oddziałami Integracyjnymi w Łukowie	60,4	35,0	110	25,4	110	9,2%	8,2%	6,7%	1,2%	7	7	6	6	7	6	5	7	5	6	
8 Gimnazjum nr 3 w Łukowie	59,3	34,1	166	25,2	165	7,2%	6,3%	4,8%	-0,7%	7	7	5	3	6	6	7	4	6	7	
9 Publiczne Gimnazjum w Dębownicy	59,0	34,4	70	24,6	70	6,7%	5,7%	4,2%	1,0%	7	4	6	4	4	6	5	7	4	5	
10 Gimnazjum w Mysłowie	58,3	32,8	70	25,5	70	5,4%	4,5%	3,0%	0,0%	6	5	6	4	4	6	5	6	6	4	
11 Publiczne Gimnazjum im. Króla Władysława Jagiełły w Trzebieszowie	57,8	33,2	77	24,6	77	4,5%	3,6%	2,1%	-1,0%	6	5	6	5	7	6	7	7	4	6	
12 Gimnazjum w Szyszkach	56,3	31,9	16	24,4	16	1,8%	0,9%	-0,5%	-4,7%	6	3				6	4				
13 Publiczne Gimnazjum w Zalesiu	56,0	32,4	83	23,6	83	1,3%	0,4%	-1,1%	1,6%	6	4	6	5	6	5	4	4	4	8	
14 Publiczne Gimnazjum im. gen. Franciszka Kleeberga w Woli Gułowskiej	55,7	31,5	34	24,2	34	0,7%	-0,2%	-1,6%	5,3%	5	5	5	5	5	6	7	6	8	7	
15 Zespół Oświatowy w Starej Róży	55,7	31,1	14	24,6	14	0,7%	-0,2%	-1,6%	-5,8%	5	2				6	4				
16 Gimnazjum w Zespole Szkół w Gołąbkach	54,4	31,8	43	22,6	43	-1,6%	-2,5%	-3,9%	-1,3%	6	6	6	3	5	5	4	4	3	4	
17 Gimnazjum w Zespole Szkół w Strzyżewie	54,4	32,8	42	21,6	42	-1,6%	-2,5%	-3,9%	-1,3%	6	7	4	6	4	4	4	2	5	4	
18 Gimnazjum w Stoczku Łukowskim	53,8	32,3	58	21,5	58	-2,7%	-3,6%	-4,9%	0,0%	6	7	8	6	7	4	7	7	7	7	
19 Gimnazjum w Wojcieszowie	53,7	31,7	111	22,0	111	-2,9%	-3,8%	-5,1%	0,0%	5	5	5	5	4	4	6	7	7	5	
20 Publiczne Gimnazjum w Zagoździu	52,3	29,8	61	22,5	61	-5,4%	-6,3%	-7,6%	-8,1%	4	6	4	2	4	5	7	4	3	7	
21 Publiczne Gimnazjum w Zespole Szkół w Jeleńcu	52,2	30,8	31	21,4	31	-5,6%	-6,5%	-7,8%	-8,3%	5	4	6	5	4	4	5	8	8	8	
22 Gimnazjum w Zespole Szkół w Adamowie	52,0	31,1	106	20,9	106	-6,0%	-6,8%	-8,1%	-1,7%	5	6	6	6	3	4	5	7	7	7	
23 Gimnazjum w Kisielsku	52,0	30,9	14	21,1	14	-6,0%	-6,8%	-8,1%	-12,0%	5	2	6			4	2	8			
24 Gimnazjum nr 3 w Okrzei	50,5	30,7	41	19,8	41	-8,7%	-9,5%	-10,8%	2,4%	5	5	5	6	3	3	6	6	9	6	
25 Gimnazjum nr 2 w Radoryżu Kościelnym	49,5	28,6	72	20,9	72	-10,5%	-11,3%	-12,5%	0,4%	3	7	6	5	5	4	8	7	8	5	
26 Gimnazjum w Grzędówce Starej	49,4	31,4	67	18,0	67	-10,7%	-11,5%	-12,7%	-10,3%	5	5	5	6	7	2	3	8	5	8	
27 Publiczne Gimnazjum nr 1 w Zespole Szkół w Hucie Dąbrowa	48,2	28,3	54	19,9	54	-12,8%	-13,6%	-14,8%	-2,2%	3	6	7	5	5	3	8	7	5	7	
28 Gimnazjum Rzemieślnicze nr 1 w Łukowie	25,4	15,6	35	9,8	35	-54,1%	-54,5%	-55,1%	-57,5%	1	1				1	1				

pow. opolski

SPh:	32	SWh:	32,2	P Wh:	-0,6%	SKh:	31,4	P Kh:	1,9%
SPm:	21,9	SWm:	23,6	P Wm:	-7,2%	SKm:	23,9	P Km:	-8,4%
SPo:	53,9	SWo:	55,8	P Wo:	-3,4%	SKo:	55,3	P Ko:	-2,5%

Nazwa szkoły	Dane z egzaminu gimnazjalnego za rok 2006										Staniny wg części egzaminu i lat									
											humanistyczna					matemat.-przyrod.				
	SSo	SSh	LZh	SSm	LZm	S Ko	S Wo	S Po	S Go		06	05	04	03	02	06	05	04	03	02

Wyniki z egzaminu gimnazjalnego gimnazjów województwa lubelskiego - za rok 2006

1 Gimnazjum w Kluczkowicach	60,0	35,7	37	24,3	37	8,5%	7,5%	11,3%	8,3%	8	7	6	4	4	6	7	4	3	4
2 Publiczne Gimnazjum im. Mikołaja Kopernika w Karczmiskach	55,3	32,3	106	23,0	106	0,0%	-0,9%	2,6%	0,0%	6	5	4	4	5	5	4	5	4	3
3 Gimnazjum im. Jana Pawła II w Poniatowej	54,8	32,7	222	22,1	222	-0,9%	-1,8%	1,7%	0,0%	6	4	5	5	4	4	4	5	7	7
4 Gimnazjum nr 1 w Opolu Lubelskim	54,6	32,7	162	21,9	162	-1,3%	-2,2%	1,3%	-1,4%	6	4	5	4	5	4	4	2	4	5
5 Gimnazjum nr 2 w Opolu Lubelskim	54,6	32,1	59	22,5	59	-1,3%	-2,2%	1,3%	-1,4%	6	5	5	3	5	5	6	6	4	4
6 Gimnazjum Publiczne w Zespole Szkół w Ratoszynie	53,9	31,5	35	22,4	35	-2,5%	-3,4%	0,0%	5,1%	5	4	2			5	4	1		
7 Samorządowe Gimnazjum Publiczne w Józefowie nad Wisłą	52,9	32,5	91	20,4	91	-4,3%	-5,2%	-1,9%	0,0%	6	5	4	4	2	3	3	3	5	3
8 Gimnazjum Publiczne im. Jana Pawła II w Wilkowie	52,5	31,3	60	21,2	60	-5,1%	-5,9%	-2,6%	0,0%	5	3	5	2	4	4	5	4	3	3
9 Gimnazjum w Łaziskach	51,2	29,7	70	21,5	70	-7,4%	-8,2%	-5,0%	0,0%	4	5	4	5	4	4	3	5	5	3
10 Publiczne Gimnazjum w Chodlu	50,3	29,1	96	21,2	96	-9,0%	-9,9%	-6,7%	-1,9%	4	3	4	5	2	4	3	3	4	2

pow. parczewski

SPh:	30,9	SWh:	32,2	P Wh:	-4,0%	SKh:	31,4	P Kh:	-1,6%
SPm:	21,5	SWm:	23,6	P Wm:	-8,9%	SKm:	23,9	P Km:	-10,0%
SPo:	52,3	SWo:	55,8	P Wo:	-6,3%	SKo:	55,3	P Ko:	-5,4%

Nazwa szkoły	Dane z egzaminu gimnazjalnego za rok 2006									Staniny wg części egzaminu i lat									
										humanistyczna					matemat.-przyrod.				
	SSo	SSh	LZh	SSm	LZm	S Ko	S Wo	S Po	S Go	06	05	04	03	02	06	05	04	03	02
1 Gimnazjum im. Wincentego Witosa w Jabloniu	56,2	30,5	73	25,7	73	1,6%	0,7%	7,5%	0,0%	5	4	4	3	6	6	7	6	4	5
2 Gimnazjum w Sosnowicy	54,4	32,1	60	22,3	60	-1,6%	-2,5%	4,0%	0,0%	6	5	3	7	5	5	6	3	8	8
3 Gimnazjum w Zespole Placówek Oświatowych w Podedwórzcu	53,1	30,6	28	22,5	28	-4,0%	-4,8%	1,5%	0,0%	5	5	5	5	7	5	5	5	5	7
4 Gimnazjum w Dębowej Kłodzie	52,9	30,9	46	22,0	28	-4,3%	-5,2%	1,1%	0,0%	5	4	3	4	2	4	4	5	4	5
5 Publiczne Gimnazjum im. Władysława Jagiełły w Parczewie	51,9	30,9	276	21,0	276	-6,1%	-7,0%	-0,8%	0,0%	5	5	5	5	3	4	5	3	4	4
6 Gimnazjum im. Józefa Ignacego Kraszewskiego w Milanowie	50,1	30,5	68	19,6	68	-9,4%	-10,2%	-4,2%	0,0%	5	3	5	6	2	3	3	3	4	2
7 Gimnazjum w Siemieniu	49,7	30,4	68	19,3	68	-10,1%	-10,9%	-5,0%	0,0%	5	4	5	4	4	3	3	3	2	3

pow. puławski

SPh:	32,9	SWh:	32,2	P Wh:	2,2%	SKh:	31,4	P Kh:	4,8%
SPm:	24,8	SWm:	23,6	P Wm:	5,1%	SKm:	23,9	P Km:	3,8%
SPo:	57,6	SWo:	55,8	P Wo:	3,2%	SKo:	55,3	P Ko:	4,2%

Nazwa szkoły	Dane z egzaminu gimnazjalnego za rok 2006									Staniny wg części egzaminu i lat									
										humanistyczna					matemat.-przyrod.				
	SSo	SSh	LZh	SSm	LZm	S Ko	S Wo	S Po	S Go	06	05	04	03	02	06	05	04	03	02
1 Publiczne Gimnazjum nr 4 w Puławach	70,3	37,7	161	32,6	161	27,1%	26,0%	22,0%	18,2%	8	8	8	8	8	8	8	7	8	8
2 Gimnazjum Europejskie w Puławach	66,5	38,7	10	27,8	10	20,3%	19,2%	15,5%	11,8%	9	9				7	9			
3 Publiczne Gimnazjum w Górze Puławskiej	66,2	35,7	58	30,5	58	19,7%	18,6%	14,9%	11,1%	8	6	6	6	6	8	7	6	6	6
4 Publiczne Gimnazjum nr 2 w Puławach	63,6	35,4	192	28,2	192	15,0%	14,0%	10,4%	6,9%	8	7		5	6	7	7		6	6
5 Gimnazjum w Janowcu	60,6	35,7	61	24,9	61	9,6%	8,6%	5,2%	0,0%	8	6	4	4	5	6	6	5	4	5
6 Gimnazjum Publiczne w Natęczowie	60,6	34,2	88	26,4	88	9,6%	8,6%	5,2%	4,7%	7	5	7	6	7	7	5	5	5	5
7 Publiczne Gimnazjum w Gołębiu	59,9	32,7	33	27,2	33	8,3%	7,3%	4,0%	0,5%	6	6	5	5	5	7	6	5	4	7
8 Gimnazjum w Piotrowicach	59,3	34,2	38	25,1	38	7,2%	6,3%	3,0%	2,4%	7	7	5	5	4	6	5	6	5	3

Wyniki z egzaminu gimnazjalnego gimnazjów województwa lubelskiego - za rok 2006

9	Gimnazjum Katolickie w Puławach	59,1	32,8	13	26,3	13	6,9%	5,9%	2,6%	-0,7%	6	7	8		7	6	7			
10	Publiczne Gimnazjum nr 3 w Puławach	58,4	33,9	170	24,5	170	5,6%	4,7%	1,4%	-1,8%	7	7	8	6	7	6	7	7	6	6
11	Gimnazjum w Markuszowie	58,3	34,7	45	23,6	45	5,4%	4,5%	1,2%	0,0%	7	5	7	4	6	5	5	5	3	6
12	Gimnazjum w Końskowoli	56,8	32,2	100	24,6	100	2,7%	1,8%	-1,4%	0,0%	6	6	5	4	3	6	6	4	5	5
13	Gimnazjum im. Kardynała Stefana Wyszyńskiego w Baranowie	56,0	32,4	69	23,6	69	1,3%	0,4%	-2,8%	0,0%	6	5	7	5	7	5	6	7	5	4
14	Publiczne Gimnazjum nr 1 w Kurowie	54,2	31,2	94	23,0	94	-2,0%	-2,9%	-5,9%	0,4%	5	6	7	4	6	5	5	5	4	5
15	Gimnazjum Niepubliczne w Klementowicach	53,5	30,7	29	22,8	29	-3,3%	-4,1%	-7,1%	-0,9%	5					5				
16	Gimnazjum im. Jana Pawła II w Żyrzynie	52,9	30,1	116	22,8	116	-4,3%	-5,2%	-8,2%	0,0%	4	5	4	6	6	5	5	5	5	5
17	Gimnazjum Publiczne w Wąwolnicy	52,8	32,2	62	20,6	62	-4,5%	-5,4%	-8,3%	0,0%	6	4	6	3	6	3	4	2	2	3
18	Gimnazjum w Kazimierzu Dolnym	52,8	30,8	81	22,0	81	-4,5%	-5,4%	-8,3%	0,0%	5	3	3	2	5	4	3	2	3	5
19	Publiczne Gimnazjum nr 1 w Puławach	52,4	30,8	161	21,6	161	-5,2%	-6,1%	-9,0%	-11,9%	5	6	6	6	6	4	6	6	6	6
20	Gimnazjum w Sadurkach	49,9	29,8	36	20,1	36	-9,8%	-10,6%	-13,4%	-13,8%	4	7	6	5	7	3	5	3	5	4
21	Publiczne Gimnazjum w Zarzeczcu	49,9	29,1	41	20,8	41	-9,8%	-10,6%	-13,4%	-16,3%	4	4	4	5	5	4	2	3	4	2
22	Społeczne Gimnazjum im. Chrystiana Piotra Aignera w Puławach	42,5	25,0	6	17,5	6	-23,1%	-23,8%	-26,2%	-28,6%	2	4	5	7	6	2	2	6	6	6
23	I Gimnazjum z Oddziałami Przystosowanymi do Pracy w Puławach	30,6	18,8	27	11,8	26	-44,7%	-45,2%	-46,9%	-48,6%	1	1				1	1			
24	Gimnazjum Specjalne w Puławach	25,6	17,3	12	8,3	12	-53,7%	-54,1%	-55,6%	-57,0%	1	1	1	1	1	1	1	1	1	1

pow. radzyński

SPh:	31,8	SWh:	32,2	P Wh:	-1,2%	SKh:	31,4	P Kh:	1,3%
SPm:	23,8	SWm:	23,6	P Wm:	0,8%	SKm:	23,9	P Km:	-0,4%
SPo:	55,7	SWo:	55,8	P Wo:	-0,2%	SKo:	55,3	P Ko:	0,7%

Nazwa szkoły	Dane z egzaminu gimnazjalnego za rok 2006										Staniny wg części egzaminu i lat									
											humanistyczna					matemat.-przyrod.				
	SSo	SSh	LZh	SSm	LZm	S Ko	S Wo	S Po	S Go		06	05	04	03	02	06	05	04	03	02
1	Gimnazjum nr 1 w Radzynie Podlaskim	62,9	35,0	89	27,9	89	13,7%	12,7%	12,9%	3,1%	7	6	7	7	7	7	4	6	7	6
2	Gimnazjum nr 2 w Radzynie Podlaskim	59,9	34,0	151	25,9	151	8,3%	7,3%	7,5%	-1,8%	7	7	7	7	6	7	7	6	5	5
3	Gimnazjum w Białce	58,0	33,2	49	24,8	49	4,9%	3,9%	4,1%	3,0%	6	5	6	4	6	6	5	4	4	2
4	Publiczne Gimnazjum w Olszewnicy	57,6	33,2	39	24,4	39	4,2%	3,2%	3,4%	3,4%	6	4	7	8		6	4	6	7	
5	Publiczne Gimnazjum w Kąkolewnicy	57,2	32,2	94	25,0	94	3,4%	2,5%	2,7%	2,7%	6	5	7	6	4	6	6	6	6	4
6	Gimnazjum w Wohyniu	57,1	33,0	73	24,1	73	3,3%	2,3%	2,5%	3,6%	6	5	4	5	7	6	6	4	4	4
7	Gimnazjum w Woli Osowińskiej	55,5	31,8	51	23,7	51	0,4%	-0,5%	-0,4%	0,2%	6	5	5	2	3	5	3	3	2	2
8	Gimnazjum w Białej	55,2	31,5	74	23,7	74	-0,2%	-1,1%	-0,9%	-2,0%	5	5	5	3	6	5	4	4	3	3
9	Publiczne Gimnazjum im. Jana Pawła II w Borkach	55,2	31,9	47	23,3	47	-0,2%	-1,1%	-0,9%	-0,4%	6	7	4	5	3	5	5	5	4	3
10	Gimnazjum w Ulanie Majoracie	54,6	30,8	115	23,8	115	-1,3%	-2,2%	-2,0%	0,0%	5	6	5	5	5	5	5	4	5	5
11	Gimnazjum w Komarówce Podlaskiej	50,7	29,2	88	21,5	88	-8,3%	-9,1%	-9,0%	0,0%	4	4	6	3	4	4	3	4	3	2
12	Gimnazjum w Suchowoli	49,2	30,1	25	19,1	25	-11,0%	-11,8%	-11,7%	-10,7%	4	5	5	3	4	3	4	5	3	7
13	Publiczne Gimnazjum im. hm. Michała Stefana Lisowskiego w Czemiernikach	48,7	28,5	103	20,2	103	-11,9%	-12,7%	-12,6%	0,0%	3	3	3	2	2	3	2	3	2	2
14	Publiczne Gimnazjum w Brzozowicy Dużej	47,5	28,3	27	19,2	27	-14,1%	-14,9%	-14,7%	-14,7%	3	6				3	4			

Wyniki z egzaminu gimnazjalnego gimnazjów województwa lubelskiego - za rok 2006

pow. rycki

SPh:	32,5	SWh:	32,2	P Wh:	0,9%	SKh:	31,4	P Kh:	3,5%
SPm:	23,1	SWm:	23,6	P Wm:	-2,1%	SKm:	23,9	P Km:	-3,3%
SPo:	55,6	SWo:	55,8	P Wo:	-0,4%	SKo:	55,3	P Ko:	0,5%

Nazwa szkoły	Dane z egzaminu gimnazjalnego za rok 2006									Staniny wg części egzaminu i lat									
	SSo	SSh	LZh	SSm	LZm	S Ko	S Wo	S Po	S Go	humanistyczna					matemat.-przyrod.				
										06	05	04	03	02	06	05	04	03	02
1 Gimnazjum nr 1 w Dęblinie	60,8	35,9	80	24,9	80	9,9%	9,0%	9,4%	6,3%	8	7	6	7	7	6	5	5	6	5
2 Gimnazjum Publiczne nr 2 w Rykach	58,7	34,8	157	23,9	157	6,1%	5,2%	5,6%	4,8%	7	7	7	6	8	5	6	7	6	9
3 Gimnazjum nr 4 w Bobrownikach	57,7	30,5	22	27,2	22	4,3%	3,4%	3,8%	3,0%	5	4	3	6	5	7	4	5	6	5
4 Publiczne Gimnazjum w Czernicu	57,7	30,4	21	27,3	15	4,3%	3,4%	3,8%	8,1%	5	2	2			7	5	2		
5 Gimnazjum nr 2 w Dęblinie	57,4	32,3	99	25,1	99	3,8%	2,9%	3,2%	0,3%	6	6	7	8	7	6	6	8	7	9
6 Gimnazjum im. Jana III Sobieskiego w Sobieszynie	56,3	33,8	71	22,5	71	1,8%	0,9%	1,3%	0,0%	7	4	5	5	4	5	6	7	7	6
7 Gimnazjum nr 3 w Dęblinie	55,0	32,4	141	22,6	141	-0,5%	-1,4%	-1,1%	-3,8%	6	6	6	6	6	5	5	5	5	4
8 Gimnazjum w Nowodworze	54,3	31,5	47	22,8	47	-1,8%	-2,7%	-2,3%	1,9%	5	5	6	5	5	5	5	4	3	4
9 Gimnazjum Publiczne nr 1 w Rykach	53,8	31,6	139	22,2	139	-2,7%	-3,6%	-3,2%	-3,9%	5	5	6	5	4	4	4	5	3	3
10 Publiczne Gimnazjum w Kłoczewie	53,6	31,2	65	22,4	65	-3,1%	-3,9%	-3,6%	0,4%	5	4	5	4	5	5	5	5	7	7
11 Publiczne Gimnazjum nr 3 w Leopoldowie	52,8	32,2	51	20,6	51	-4,5%	-5,4%	-5,0%	-5,7%	6	6	5	6	4	3	4	4	4	5
12 Gimnazjum Publiczne w Stężycy	52,4	29,9	85	22,5	85	-5,2%	-6,1%	-5,8%	0,0%	4	4	4	6	5	5	5	5	6	7
13 Publiczne Gimnazjum w Grabowie Szlacheckim	51,0	29,6	21	21,4	21	-7,8%	-8,6%	-8,3%	-4,3%	4	3	3			4	3	5		
14 Publiczne Gimnazjum w Gozdzie	50,2	31,2	23	19,0	23	-9,2%	-10,0%	-9,7%	-6,0%	5	5	4			3	2	4		

pow. świdnicki

SPh:	32,3	SWh:	32,2	P Wh:	0,3%	SKh:	31,4	P Kh:	2,9%
SPm:	24	SWm:	23,6	P Wm:	1,7%	SKm:	23,9	P Km:	0,4%
SPo:	56,3	SWo:	55,8	P Wo:	0,9%	SKo:	55,3	P Ko:	1,8%

Nazwa szkoły	Dane z egzaminu gimnazjalnego za rok 2006									Staniny wg części egzaminu i lat									
	SSo	SSh	LZh	SSm	LZm	S Ko	S Wo	S Po	S Go	humanistyczna					matemat.-przyrod.				
										06	05	04	03	02	06	05	04	03	02
1 Gimnazjum nr 3 w Świdniku	64,7	36,0	199	28,7	199	17,0%	15,9%	14,9%	10,4%	8	7	7	7	7	8	7	7	6	5
2 Gimnazjum nr 1 w Świdniku	56,6	32,8	237	23,8	237	2,4%	1,4%	0,5%	-3,4%	6	6	5	6	5	5	6	4	5	5
3 Gimnazjum nr 2 w Zespole Szkół w Bystrzejowicach Pierwszych	55,4	31,5	60	23,9	60	0,2%	-0,7%	-1,6%	1,1%	5	4	4	5	6	5	5	4	5	6
4 Gimnazjum nr 1 w Bystrzejowicach	54,4	30,7	91	23,7	91	-1,6%	-2,5%	-3,4%	-0,7%	5	4	3	5	6	5	5	4	4	3
5 Gimnazjum nr 2 w Świdniku	53,3	31,0	136	22,3	135	-3,6%	-4,5%	-5,3%	-9,0%	5	6	6	7	6	5	6	5	5	5
6 Gimnazjum Publiczne w Trawnikach	52,2	31,1	107	21,1	107	-5,6%	-6,5%	-7,3%	2,0%	5	4	4	3	2	4	6	4	3	2
7 Gimnazjum w Rybczewicach	52,0	30,4	38	21,6	38	-6,0%	-6,8%	-7,6%	0,0%	5	4	4	6	5	4	5	3	4	3
8 Gimnazjum im. Józefa Piłsudskiego w Mełgwi	51,7	30,0	68	21,7	68	-6,5%	-7,3%	-8,2%	0,0%	4	7	5	4	3	4	5	6	4	5
9 Gimnazjum Publiczne w Biskupicach	46,5	27,5	23	19,0	23	-15,9%	-16,7%	-17,4%	-9,2%	3	4	2			3	2	2		

Wyniki z egzaminu gimnazjalnego gimnazjów województwa lubelskiego - za rok 2006

pow. tomaszowski

SPh:	30,9	SWh:	32,2	P Wh:	-4,0%	SKh:	31,4	P Kh:	-1,6%
SPm:	22,4	SWm:	23,6	P Wm:	-5,1%	SKm:	23,9	P Km:	-6,3%
SPo:	53,3	SWo:	55,8	P Wo:	-4,5%	SKo:	55,3	P Ko:	-3,6%

Nazwa szkoły	Dane z egzaminu gimnazjalnego za rok 2006									Staniny wg części egzaminu i lat									
	SSo	SSh	LZh	SSm	LZm	S Ko	S Wo	S Po	S Go	humanistyczna					matemat.-przyrod.				
										06	05	04	03	02	06	05	04	03	02
1 Gimnazjum nr 2 w Tomaszowie Lubelskim	62,0	35,0	159	27,0	159	12,1%	11,1%	16,3%	8,8%	7	7		6	6	7	5		6	6
2 Gimnazjum Publiczne w Suścu	56,7	33,5	74	23,2	74	2,5%	1,6%	6,4%	2,5%	7	3	6	6	4	5	3	4	5	3
3 Gimnazjum w Telatynie	56,6	31,1	67	25,5	67	2,4%	1,4%	6,2%	0,0%	5	4	4	5	4	6	6	6	6	2
4 Publiczne Gimnazjum w Krynicach	55,9	32,7	37	23,2	37	1,1%	0,2%	4,9%	0,0%	6	5	5	4	6	5	4	4	5	7
5 Publiczne Gimnazjum w Zespole Szkół Publicznych w Majdanie Górnym	55,4	34,1	18	21,3	18	0,2%	-0,7%	3,9%	9,5%	7					4				
6 Gimnazjum nr 1 w Tomaszowie Lubelskim	54,3	30,2	288	24,1	288	-1,8%	-2,7%	1,9%	-4,7%	4	4	4	5	5	6	3	4	5	5
7 Publiczne Gimnazjum w Bełżcu	54,1	32,6	59	21,5	59	-2,2%	-3,0%	1,5%	0,0%	6	3	6	5	5	4	3	5	3	4
8 Gimnazjum w Łaszczowie	54,0	32,7	95	21,3	95	-2,4%	-3,2%	1,3%	0,6%	6	4	7	6	4	4	3	6	7	5
9 Publiczne Gimnazjum w Tarnawatce	53,5	30,9	68	22,6	68	-3,3%	-4,1%	0,4%	0,0%	5	3	5	3	4	5	5	5	5	7
10 Gimnazjum nr 2 w Majdanie Sopockim Pierwszym	53,0	31,8	44	21,2	44	-4,2%	-5,0%	-0,6%	-4,2%	6	7	5	4	4	4	4	3	3	4
11 Publiczne Gimnazjum w Zespole Szkół Podstawowo-Gimnazjalnych w Jarczowie	52,9	31,1	52	21,8	52	-4,3%	-5,2%	-0,8%	0,0%	5	6	6	5	6	4	5	5	5	8
12 Gimnazjum Publiczne w Sabaudii	52,0	30,1	19	21,9	19	-6,0%	-6,8%	-2,4%	2,8%	4					4				
13 Publiczne Gimnazjum w Nabrożu	51,6	27,9	15	23,7	15	-6,7%	-7,5%	-3,2%	-3,9%	3	3	6			5	3	8		
14 Gimnazjum Publiczne w Zespole Szkół Publicznych im. Marszałka Józefa Piłsudskiego w Podhorcach	51,3	30,9	24	20,4	24	-7,2%	-8,1%	-3,8%	1,4%	5					3				
15 Gimnazjum Publiczne im. Papieża Jana Pawła II w Szarowoli	50,4	28,5	12	21,9	12	-8,9%	-9,7%	-5,4%	-0,4%	3					4				
16 Gimnazjum Publiczne w Rachaniach	50,2	29,6	74	20,6	74	-9,2%	-10,0%	-5,8%	0,0%	4	6	5	6	6	3	5	5	3	4
17 Gimnazjum Publiczne w Ulhówku	48,4	28,6	90	19,8	90	-12,5%	-13,3%	-9,2%	0,0%	3	3	4	4	3	3	4	3	5	6
18 Publiczne Gimnazjum w Lubyczy Królewskiej	46,9	28,5	122	18,4	122	-15,2%	-15,9%	-12,0%	0,0%	3	5	3	4	3	2	5	4	5	4
19 Gimnazjum w Tyszowcach	46,6	26,8	85	19,8	85	-15,7%	-16,5%	-12,6%	0,0%	2	4	7	5	5	3	4	6	8	7
20 Gimnazjum Publiczne w Zespole Szkół Publicznych w Łaszczówce	45,3	26,5	24	18,8	24	-18,1%	-18,8%	-15,0%	-10,5%	2					2				

pow. włodawski

SPh:	30,2	SWh:	32,2	P Wh:	-6,2%	SKh:	31,4	P Kh:	-3,8%
SPm:	21,5	SWm:	23,6	P Wm:	-8,9%	SKm:	23,9	P Km:	-10,0%
SPo:	51,7	SWo:	55,8	P Wo:	-7,3%	SKo:	55,3	P Ko:	-6,5%

Nazwa szkoły	Dane z egzaminu gimnazjalnego za rok 2006									Staniny wg części egzaminu i lat									
	SSo	SSh	LZh	SSm	LZm	S Ko	S Wo	S Po	S Go	humanistyczna					matemat.-przyrod.				
										06	05	04	03	02	06	05	04	03	02

Wyniki z egzaminu gimnazjalnego gimnazjów województwa lubelskiego - za rok 2006

1	Gimnazjum w Woli Uhruskiej	55,1	32,0	79	23,1	79	-0,4%	-1,3%	6,6%	0,0%	6	6	5	5	5	5	6	6	6	7
2	Gimnazjum Publiczne w Urszulinie	54,5	32,0	66	22,5	66	-1,4%	-2,3%	5,4%	0,0%	6	5	5	5	5	5	5	3	3	5
3	Gimnazjum w Hannie	52,5	31,0	35	21,5	35	-5,1%	-5,9%	1,5%	0,0%	5	3	4	4	5	4	3	3	3	5
4	Publiczne Gimnazjum nr 1 we Włodawie	51,9	29,7	236	22,2	236	-6,1%	-7,0%	0,4%	0,4%	4	7	7	5	7	4	6	5	6	7
5	Gimnazjum Publiczne w Starym Brusie	51,4	30,1	39	21,3	39	-7,1%	-7,9%	-0,6%	0,0%	4	2	4	2	1	4	2	4	3	3
6	Publiczne Gimnazjum nr 2 we Włodawie	51,4	31,0	110	20,4	111	-7,1%	-7,9%	-0,6%	-0,6%	5					3				
7	Publiczne Gimnazjum w Wyrkach	46,3	28,6	28	17,7	28	-16,3%	-17,0%	-10,4%	0,0%	3	5	3	3	6	2	2	4	3	4
8	Gimnazjum Publiczne w Dubecznie	45,8	26,1	57	19,7	57	-17,2%	-17,9%	-11,4%	0,0%	2	3	5	4	3	3	4	3	4	3

pow. zamojski

SPh:	31,4	SWh:	32,2	P Wh:	-2,5%	SKh:	31,4	P Kh:	0,0%
SPm:	22,3	SWm:	23,6	P Wm:	-5,5%	SKm:	23,9	P Km:	-6,7%
SPO:	53,8	SWO:	55,8	P WO:	-3,6%	SKo:	55,3	P Ko:	-2,7%

Nazwa szkoły	Dane z egzaminu gimnazjalnego za rok 2006										Staniny wg części egzaminu i lat									
											humanistyczna					matemat.-przyrod.				
	SSo	SSh	LZh	SSm	LZm	S Ko	S Wo	S Po	S Go		06	05	04	03	02	06	05	04	03	02
1 Gimnazjum w Zespole Szkół im. Dzieci Zamojszczyzny w Sitańcu	65,8	35,9	40	29,9	40	19,0%	17,9%	22,3%	15,6%		8	6	7	4	6	8	7	6	6	8
2 Gimnazjum im. Hetmana Jana Zamoyskiego w Jarosławcu	62,8	36,5	70	26,3	70	13,6%	12,5%	16,7%	5,7%		8	6	5	5	5	7	5	4	5	5
3 Publiczne Gimnazjum w Gorajcu	58,5	33,6	40	24,9	40	5,8%	4,8%	8,7%	11,4%		7	5	4	6	5	6	6	4	8	8
4 Gimnazjum im. Kardynała Stefana Wyszyńskiego - Prymasa Tysiąclecia w Żdanowie	57,2	33,8	101	23,4	101	3,4%	2,5%	6,3%	0,5%		7	7	7	6	3	5	6	6	7	7
5 Gimnazjum w Łabuńkach Pierwszych	56,8	32,0	39	24,8	39	2,7%	1,8%	5,6%	0,7%		6	6	8	6	6	6	6	7	5	5
6 Gimnazjum w Łabuniach	56,2	33,1	65	23,1	65	1,6%	0,7%	4,5%	-0,4%		6	5	5	6	6	5	4	5	5	6
7 Gimnazjum w Szczepreszynie	56,2	32,8	104	23,4	104	1,6%	0,7%	4,5%	3,5%		6	5	6	6	6	5	5	6	5	6
8 Gimnazjum w Starym Zamościu	55,3	32,7	82	22,6	82	0,0%	-0,9%	2,8%	0,0%		6	5	4	6	2	5	5	6	5	4
9 Gimnazjum im. Kardynała Stefana Wyszyńskiego w Sitnie	55,2	30,1	57	25,1	56	-0,2%	-1,1%	2,6%	-7,1%		4	3	4	6	3	6	4	5	5	6
10 Publiczne Gimnazjum w Sulowie	54,9	31,8	34	23,1	34	-0,7%	-1,6%	2,0%	8,5%		6	2	4	3	4	5	4	4	6	4
11 Gimnazjum w Zespole Szkół w Wysokiem	54,9	30,2	51	24,7	51	-0,7%	-1,6%	2,0%	-3,5%		4	5	5	6	4	6	6	6	5	3
12 Gimnazjum Publiczne im. Róży Zamoyskiej w Zwierzyńcu	54,7	31,9	96	22,8	96	-1,1%	-2,0%	1,7%	0,0%		6	6	5	6	5	5	6	6	6	5
13 Gimnazjum w Zespole Szkół w Płoskiem	54,7	30,7	37	24,0	37	-1,1%	-2,0%	1,7%	-3,9%		5				6					
14 Gimnazjum Publiczne im. Dzieci Zamojszczyzny w Skierbieszowie	53,9	31,3	87	22,6	87	-2,5%	-3,4%	0,2%	0,0%		5	5	5	4	3	5	5	7	4	5
15 Niepubliczne Gimnazjum im. Jana Kochanowskiego w Zawadzie	53,7	31,9	66	21,8	66	-2,9%	-3,8%	-0,2%	-5,6%		6	6	5	5		4	5	4	5	
16 Gimnazjum w Bodaczowie	51,2	31,3	63	19,9	63	-7,4%	-8,2%	-4,8%	-5,7%		5	3	4	3	4	3	3	6	4	6
17 Publiczne Gimnazjum w Komarowie-Osady	50,4	31,5	87	18,9	87	-8,9%	-9,7%	-6,3%	0,0%		5	4	5	5	5	2	2	3	9	5
18 Publiczne Gimnazjum w Średnim Dużem	49,8	28,9	65	20,9	65	-9,9%	-10,8%	-7,4%	0,0%		4	4	4	3	2	4	4	3	3	5
19 Gimnazjum w Suchowoli	49,7	29,6	50	20,1	50	-10,1%	-10,9%	-7,6%	0,0%		4	3	2	4	1	3	3	2	6	4
20 Gimnazjum w Krasnobrodzie	49,5	29,2	108	20,3	108	-10,5%	-11,3%	-8,0%	0,0%		4	4	4	5	6	3	3	3	5	4
21 Gimnazjum w Miączyńcu	49,2	29,8	99	19,4	99	-11,0%	-11,8%	-8,6%	0,0%		4	4	5	4	3	3	3	5	5	3
22 Gimnazjum w Grabowcu	48,4	28,9	55	19,5	55	-12,5%	-13,3%	-10,0%	0,0%		4	3	2	4	4	3	4	2	3	2
23 Gimnazjum w Radecznicy	47,8	26,9	51	20,9	51	-13,6%	-14,3%	-11,2%	-9,0%		3	5	3	4	6	4	5	3	5	5
24 Publiczne Gimnazjum w Michalowie	38,5	23,8	12	14,7	12	-30,4%	-31,0%	-28,4%	-23,9%		2	4				2	4			

Wyniki z egzaminu gimnazjalnego gimnazjów województwa lubelskiego - za rok 2006

Zamość

SPh: 34,1 SWh: 32,2 P|Wh: 5,9% SKh: 31,4 P|Kh: 8,6%
 SPm: 25,4 SWm: 23,6 P|Wm: 7,6% SKm: 23,9 P|Km: 6,3%
 SPo: 59,5 SWo: 55,8 P|Wo: 6,6% SKo: 55,3 P|Ko: 7,6%

Nazwa szkoły	Dane z egzaminu gimnazjalnego za rok 2006									Staniny wg części egzaminu i lat									
	SSo	SSh	LZh	SSm	LZm	S Ko	S Wo	S Po	S Go	humanistyczna					matemat.-przyrod.				
										06	05	04	03	02	06	05	04	03	02
1 I Społeczne Gimnazjum w Zamościu	80,1	40,9	44	39,2	44	44,8%	43,5%	34,6%	34,6%	9	9	9	9	9	9	9	9	8	7
2 Gimnazjum nr 5 w Zamościu	62,5	33,9	83	28,6	83	13,0%	12,0%	5,0%	5,0%	7	7	8	4	6	8	7	7	7	7
3 Gimnazjum nr 7 z Oddziałami Integracyjnymi im. Polskich Noblistów w Zamościu	62,0	35,4	120	26,6	120	12,1%	11,1%	4,2%	4,2%	8	6	6	6	7	7	7	5	6	6
4 Gimnazjum nr 2 w Zamościu	60,6	34,0	212	26,6	212	9,6%	8,6%	1,8%	1,8%	7	6	6	6	5	7	6	5	6	4
5 Gimnazjum nr 6 w Zamościu	59,7	34,6	162	25,1	162	8,0%	7,0%	0,3%	0,3%	7	7	7	6	6	6	6	5	6	6
6 Gimnazjum nr 4 w Zamościu	58,4	34,7	224	23,7	224	5,6%	4,7%	-1,8%	-1,8%	7	7	7	6	7	5	5	6	6	6
7 Gimnazjum nr 3 w Zamościu	57,8	34,0	132	23,8	132	4,5%	3,6%	-2,9%	-2,9%	7	7	7	6	6	5	6	6	5	5
8 Gimnazjum nr 1 w Zamościu	53,1	31,5	106	21,6	106	-4,0%	-4,8%	-10,8%	-10,8%	5	5	6	6	4	4	6	5	7	6
9 Gimnazjum Specjalne w Wielkich Drogach	27,1	16,9	18	10,2	18	-51,0%	-51,4%	-54,5%	-54,5%	1	1	1	1	1	1	1	1	1	1

Wyniki z egzaminu gimnazjalnego gimnazjów województwa lubelskiego - za rok 2006

Nazwa szkoły	SSo	SSh	LZh	SSm	LZm	Staniny wg części egzaminu i lat										Powiat
						humanistyczna					matemat.-przyrod.					
						06	05	04	03	02	06	05	04	03	02	
1 Gimnazjum im. Św. Stanisława Kostki w Lublinie	82,5	42,2	93	40,3	93	9	9	9	8		9	9	9	8		Lublin
2 Prywatne Gimnazjum im. Ignacego Jana Paderewskiego w Lublinie	82,3	42,1	29	40,2	29	9	9	9	9	9	9	9	8	8	7	Lublin
3 Społeczne Gimnazjum w Lublinie	80,5	43,0	12	37,5	12	9	9	9	8	9	9	9	9	7	7	Lublin
4 I Społeczne Gimnazjum w Zamościu	80,1	40,9	44	39,2	44	9	9	9	9	9	9	9	9	8	7	Zamość
5 Lubelskie Społeczne Gimnazjum im. Jana III Sobieskiego w Lublinie	78,2	41,5	30	36,7	30	9	9	9	9	9	9	9	9	9	8	Lublin
6 Palotyńskie Gimnazjum im. Stefana Batorego w Lublinie	77,4	40,4	66	37,0	66	9	9	9	9	9	9	9	9	9	7	Lublin
7 Gimnazjum nr 10 w Lublinie	74,5	39,4	318	35,1	318	9	8	9	8	8	9	9	8	8	7	Lublin
8 Prywatne Gimnazjum im. Królowej Jadwigi w Lublinie	73,9	40,2	32	33,7	32	9	8	9			8	8	8			Lublin
9 Katolickie Gimnazjum w Białej Podlaskiej	73,4	40,5	37	32,9	37	9	8	7			8	8	8			Biała Podlaska
10 Gimnazjum Publiczne w Hrubieszowie	70,9	39,4	95	31,5	95	9	8	8	8		8	8	8	8		hrubieszowski
11 Pierwsze Społeczne Gimnazjum w Chełmie	70,6	38,3	16	32,3	16	9	8	9	8	9	8	9	9	8	7	Chełm
12 Publiczne Gimnazjum nr 4 w Puławach	70,3	37,7	161	32,6	161	8	8	8	8	8	8	8	7	8	8	puławski
13 Gimnazjum nr 3 w Krężnicy Jarej	69,9	38,6	50	31,3	50	9	6	8	6	7	8	7	8	6	6	lubelski
14 Powiatowe Gimnazjum nr 2 w Biłgoraju	69,0	36,2	58	32,8	58	8	9	8			8	8	8			biłgorajski
15 Gimnazjum nr 16 w Lublinie	67,7	37,2	279	30,5	279	8	8	8	7	7	8	8	7	7	7	Lublin
16 Gimnazjum nr 9 im. cc mjr. Hieronima Dekutowskiego ps. Zapora w Lublinie	67,4	37,1	276	30,3	276	8	8	8	8	7	8	8	8	8	7	Lublin
17 Gimnazjum Europejskie w Puławach	66,5	38,7	10	27,8	10	9	9				7	9				puławski
18 Publiczne Gimnazjum w Górze Puławskiej	66,2	35,7	58	30,5	58	8	6	6	6	6	8	7	6	6	6	puławski
19 Gimnazjum w Zespole Szkół im. Dzieci Zamojszczyzny w Sitańcu	65,8	35,9	40	29,9	40	8	6	7	4	6	8	7	6	6	8	zamojski
20 Ogólnokształcąca Szkoła Muzyczna I st. im. Karola Lipińskiego w Lublinie	65,3	35,9	37	29,4	37	8	8	8	9	9	8	7	8	7	7	Lublin
21 Gimnazjum nr 3 w Świdniku	64,7	36,0	199	28,7	199	8	7	7	7	7	8	7	7	6	5	świdnicki
22 Publiczne Gimnazjum nr 2 w Łukowie	64,6	35,3	244	29,3	244	7	7	7	7	7	8	8	8	7	7	lukowski
23 Gimnazjum w Zespole Szkół Plastycznych - Ogólnokształcąca Szkoła Sztuk Pięknych w Lublinie	64,0	38,1	30	25,9	30	8	8	8	8	9	7	5	6	6	5	Lublin
24 Gimnazjum nr 7 w Lublinie	63,7	35,7	264	28,0	264	8	7	8	8	7	7	8	7	7	6	Lublin
25 Publiczne Gimnazjum nr 2 w Puławach	63,6	35,4	192	28,2	192	8	7		5	6	7	7		6	6	puławski
26 Gimnazjum nr 15 w Lublinie	63,1	35,4	180	27,7	180	8	7	7	7	7	7	7	7	7	6	Lublin
27 Społeczne Gimnazjum w Kraśniku	63,1	37,8	12	25,3	12	8	8	7	6		6	8	8	7		kraśnicki
28 Gimnazjum nr 1 w Radzynie Podlaskim	62,9	35,0	89	27,9	89	7	6	7	7	7	7	4	6	7	6	radzyński
29 Publiczne Gimnazjum nr 5 w Białej Podlaskiej	62,8	35,7	108	27,1	108	8	6	7	6	4	7	6	7	7	5	Biała Podlaska
30 Gimnazjum im. Hetmana Jana Zamoyskiego w Jarosławcu	62,8	36,5	70	26,3	70	8	6	5	5	5	7	5	4	5	5	zamojski
31 Gimnazjum nr 5 w Zamościu	62,5	33,9	83	28,6	83	7	7	8	4	6	8	7	7	7	7	Zamość
32 Gimnazjum w Krynce	62,4	34,2	50	28,2	50	7	5	5	6	6	7	7	5	8	6	lukowski
33 Gimnazjum nr 18 w Lublinie	62,2	35,5	203	26,7	203	8	8	7	7	7	7	7	6	6	5	Lublin
34 Gimnazjum w Starej Prawdzie	62,2	34,1	22	28,1	22	7	7	4	3	7	7	7	6	5	8	lukowski
35 Publiczne Gimnazjum nr 6 w Białej Podlaskiej	62,1	34,6	182	27,5	182	7	7	6	6	6	7	8	7	7	7	Biała Podlaska

Wyniki z egzaminu gimnazjalnego gimnazjów województwa lubelskiego - za rok 2006

36	Gimnazjum nr 2 w Tomaszowie Lubelskim	62,0	35,0	159	27,0	159	7	7	6	6	7	5	6	6	tomaszowski		
37	Gimnazjum nr 6 w Lublinie	62,0	34,3	164	27,7	164	7	7	8	7	8	7	6	7	Lublin		
38	Gimnazjum nr 7 z Oddziałami Integracyjnymi im. Polskich Noblistów w Zamościu	62,0	35,4	120	26,6	120	8	6	6	6	7	7	7	5	Zamość		
39	Gimnazjum nr 4 w Małochwieju Dużym	61,9	35,2	27	26,7	27	7	6	6	8	7	7	6	8	krasnostawski		
40	Gimnazjum nr 4 w Krasnymstawie	61,8	34,1	98	27,7	98	7	6	7	7	6	7	7	7	krasnostawski		
41	Zespół Szkół w Staninie	61,2	33,6	97	27,6	97	7	5	7	6	6	7	7	9	łukowski		
42	Gimnazjum w Wilkołazie	61,1	34,5	65	26,6	65	7	6	6	4	7	7	6	5	4	6	kraśnicki
43	Publiczne Gimnazjum nr 2 w Białej Podlaskiej	61,0	34,7	148	26,3	148	7	8	8	7	7	7	7	7	6	6	Biała Podlaska
44	Gimnazjum w Małaszewiczach	60,9	32,9	58	28,0	58	6	5	3	7	5	7	6	4	8	9	białski
45	Gimnazjum im. Unitów Podlaskich w Zespole Szkół w Łomazach	60,8	32,7	104	28,1	104	6	6	7	6	4	7	6	6	6	4	białski
46	Gimnazjum nr 1 im. Komisji Edukacji Narodowej w Lubartowie	60,8	33,1	232	27,7	232	6	7	7	6	6	7	7	7	7	7	lubartowski
47	Gimnazjum nr 1 w Dęblinie	60,8	35,9	80	24,9	80	8	7	6	7	7	6	5	5	6	5	rycki
48	Gimnazjum w Serokomli	60,8	33,9	59	26,9	59	7	4	4	6	6	7	6	5	6	6	łukowski
49	Gimnazjum w Starych Kobiątkach	60,7	31,8	73	28,9	73	6	4	6	6	5	8	6	7	8	9	łukowski
50	Gimnazjum nr 2 w Zamościu	60,6	34,0	212	26,6	212	7	6	6	6	5	7	6	5	6	4	Zamość
51	Gimnazjum Publiczne w Nałęczowie	60,6	34,2	88	26,4	88	7	5	7	6	7	7	5	5	5	5	puławski
52	Gimnazjum w Janowcu	60,6	35,7	61	24,9	61	8	6	4	4	5	6	6	5	4	5	puławski
53	Publiczne Gimnazjum w Batorzu	60,6	34,2	37	26,4	37	7	7	5	6	3	7	8	5	8	6	janowski
54	Gimnazjum nr 1 z Oddziałami Integracyjnymi w Łukowie	60,4	35,0	110	25,4	110	7	7	6	6	7	6	5	7	5	6	łukowski
55	Gimnazjum w Dołhobyczowie	60,4	34,4	57	26,0	57	7	5	5	5	3	7	6	5	4	4	hrubieszowski
56	Gimnazjum im. Kardynała Stefana Wyszyńskiego w Aleksandrowie	60,2	33,5	51	26,7	51	7	5	4	3	2	7	4	4	2	4	biłgorajski
57	Publiczne Gimnazjum w Siedliskach Pierwszych	60,1	34,3	26	25,8	26	7	7	7	5	8	6	6	6	5	7	krasnostawski
58	Gimnazjum w Kluczkowicach	60,0	35,7	37	24,3	37	8	7	6	4	4	6	7	4	3	4	opolski
59	Publiczne Gimnazjum w Gołębiu	59,9	32,7	33	27,2	33	6	6	5	5	5	7	6	5	4	7	puławski
60	Gimnazjum nr 2 w Radzynie Podlaskim	59,9	34,0	151	25,9	151	7	7	7	7	6	7	7	6	5	5	radzyński
61	Gimnazjum w Korytkowie Dużym	59,9	34,4	12	25,5	12	7	7				6	7				biłgorajski
62	Gimnazjum nr 6 w Zamościu	59,7	34,6	162	25,1	162	7	7	7	6	6	6	6	5	6	6	Zamość
63	Gimnazjum nr 3 w Lublinie	59,7	32,8	154	26,9	154	6	6	7	5	8	7	7	6	5	6	Lublin
64	Gimnazjum nr 11 w Lublinie	59,5	34,0	348	25,5	348	7	7	7	7	6	6	7	6	7	6	Lublin
65	Gimnazjum nr 4 w Chełmie	59,5	33,6	120	25,9	120	7	6	7	6	5	7	4	5	4	6	Chełm
66	Publiczne Gimnazjum im. Powstańców Styczniowych w Rossoszy	59,5	34,6	46	24,9	46	7	5	5	4	4	6	4	4	5	4	białski
67	Gimnazjum Publiczne w Jabłonie	59,4	33,1	54	26,3	54	6	5	5	4	2	7	7	6	6	4	lubelski
68	Gimnazjum nr 5 w Lublinie	59,4	34,9	221	24,5	221	7	7	8	7	7	6	6	7	7	6	Lublin
69	Gimnazjum w Piotrowicach	59,3	34,2	38	25,1	38	7	7	5	5	4	6	5	6	5	3	puławski
70	Gimnazjum nr 3 w Łukowie	59,3	34,1	166	25,2	165	7	7	5	3	6	6	7	4	6	7	łukowski
71	Gimnazjum w Hulczach	59,2	33,0	23	26,2	23	6					7					hrubieszowski
72	Gimnazjum Katolickie w Puławach	59,1	32,8	13	26,3	13	6	7	8			7	6	7			puławski
73	Publiczne Gimnazjum w Krytowie	59,1	34,9	28	24,2	28	7					6					hrubieszowski
74	Publiczne Gimnazjum w Dębownicy	59,0	34,4	70	24,6	70	7	4	6	4	4	6	5	7	4	5	łukowski

Wyniki z egzaminu gimnazjalnego gimnazjów województwa lubelskiego - za rok 2006

75	Gimnazjum im. Jana Pawła II w Spiczynie	58,8	33,4	81	25,4	81	7	6	6	6	5	6	6	6	5	6	łęczyński
76	Gimnazjum nr 1 w Niemcach	58,8	32,6	138	26,2	138	6	6	6	6	6	7	7	6	6	5	lubelski
77	Publiczne Gimnazjum nr 4 w Białej Podlaskiej	58,8	34,4	198	24,4	198	7	7	6	6	6	6	7	6	5	6	Biała Podlaska
78	Gimnazjum w Abramowie	58,7	32,4	75	26,3	75	6	5	4	4	2	7	7	5	5	2	lubartowski
79	Gimnazjum Publiczne nr 2 w Rykach	58,7	34,8	157	23,9	157	7	7	7	6	8	5	6	7	6	9	rycki
80	Publiczne Gimnazjum w Gorajcu	58,5	33,6	40	24,9	40	7	5	4	6	5	6	6	4	8	8	zamojski
81	Publiczne Gimnazjum w Zespole Szkół w Dzwoli	58,5	34,6	21	23,9	21	7	6	5	4	4	5	5	7	6	7	janowski
82	Gimnazjum nr 4 w Zamościu	58,4	34,7	224	23,7	224	7	7	7	6	7	5	5	6	6	6	Zamość
83	Publiczne Gimnazjum nr 3 w Puławach	58,4	33,9	170	24,5	170	7	7	8	6	7	6	7	7	6	6	puławski
84	Gimnazjum w Markuszowie	58,3	34,7	45	23,6	45	7	5	7	4	6	5	5	5	3	6	puławski
85	Gimnazjum w Mysłowie	58,3	32,8	70	25,5	70	6	5	6	4	4	6	5	6	6	4	łukowski
86	Gimnazjum nr 1 w Międzyrzeczu Podlaskim	58,2	33,5	310	24,7	310	7	6	7	6	7	6	6	5	5	5	białski
87	Gimnazjum w Turobinie	58,2	31,8	98	26,4	98	6	7	5	6	5	7	7	5	8	9	biłgorajski
88	Gimnazjum nr 2 w Biłgoraju	58,2	32,8	119	25,4	119	6	6	6	6	4	6	4	4	5	5	biłgorajski
89	Gimnazjum nr 1 w Biłgoraju	58,1	32,6	151	25,5	151	6	5	6	6	5	6	6	4	5	4	biłgorajski
90	Gimnazjum nr 7 w Chełmie	58,0	31,7	140	26,3	140	5					7					Chełm
91	Gimnazjum w Białce	58,0	33,2	49	24,8	49	6	5	6	4	6	6	5	4	4	2	radzyński
92	Gimnazjum w Siennicy Nadolnej	58,0	34,4	55	23,6	55	7	6	6	4	7	5	5	6	5	6	krasnostawski
93	Publiczne Gimnazjum im. Jana Pawła II w Zespole Szkół w Garbowie	57,9	33,0	115	24,9	115	6	5	5	6	4	6	6	5	5	5	lubelski
94	Publiczne Gimnazjum im. Króla Władysława Jagiełły w Trzebieszowie	57,8	33,2	77	24,6	77	6	5	6	5	7	6	7	7	4	6	łukowski
95	Gimnazjum nr 3 w Zamościu	57,8	34,0	132	23,8	132	7	7	7	6	6	5	6	6	5	5	Zamość
96	Gimnazjum w Ostrowie Lubelskim	57,8	32,4	89	25,4	89	6	6	7	6	5	6	7	7	5	5	lubartowski
97	Gimnazjum w Zespole Szkół Publicznych im. M. Reja w Rejowcu	57,8	34,0	26	23,8	26	7	5	5			5	3	3			chełmski
98	Gimnazjum nr 1 im. ks. Stanisława Konarskiego w Lublinie	57,7	33,2	262	24,5	262	6	7	7	6	7	6	7	7	6	6	Lublin
99	Gimnazjum nr 4 w Bobrownikach	57,7	30,5	22	27,2	22	5	4	3	6	5	7	4	5	6	5	rycki
100	Publiczne Gimnazjum w Czernicu	57,7	30,4	21	27,3	15	5	2	2			7	5	2			rycki
101	Gimnazjum nr 1 w Krasnymstawie	57,7	34,8	118	22,9	118	7	5	6	7	7	5	6	7	6	5	krasnostawski
102	Gimnazjum nr 2 w Lublinie	57,7	32,8	151	24,9	151	6	7	8	5	7	6	5	6	4	5	Lublin
103	Gimnazjum w Hedwiżynie	57,6	31,5	20	26,1	20	5	5				7	3				biłgorajski
104	Publiczne Gimnazjum w Olszewnicy	57,6	33,2	39	24,4	39	6	4	7	8		6	4	6	7		radzyński
105	Gimnazjum nr 8 im. Grażyny Chrostowskiej w Lublinie	57,6	32,9	243	24,7	243	6	7	7	6	7	6	6	6	6	5	Lublin
106	Gimnazjum Publiczne w Pszczulej Woli	57,5	33,2	76	24,3	76	6	6	5			6	4	3			lubelski
107	Spółeczne Gimnazjum im. hetmana Jana Zamoyskiego Spółecznego Towarzystwa Oświatowego w Krasnymstawie	57,5	34,3	9	23,2	9	7	8	8	7	6	5	7	8	8	5	krasnostawski
108	Gimnazjum nr 2 w Dęblinie	57,4	32,3	99	25,1	99	6	6	7	8	7	6	6	8	7	9	rycki
109	Publiczne Gimnazjum nr 2 w Kraśniku	57,4	33,0	245	24,4	245	6	6	6	6	5	6	5	5	5	4	kraśnicki
110	Gimnazjum nr 2 im. Henryka Sienkiewicza w Lubartowie	57,3	32,5	155	24,8	155	6					6					lubartowski
111	Publiczne Gimnazjum w Kąkolewnicy	57,2	32,2	94	25,0	94	6	5	7	6	4	6	6	6	6	4	radzyński
112	Gimnazjum im. Kardynała Stefana Wyszyńskiego - Prymasa Tysiąclecia w Żdanowie	57,2	33,8	101	23,4	101	7	7	7	6	3	5	6	6	7	7	zamojski
113	Publiczne Gimnazjum w Sosnówce	57,2	33,3	32	23,9	32	6	6	6	7	6	5	5	4	6	5	białski

Wyniki z egzaminu gimnazjalnego gimnazjów województwa lubelskiego - za rok 2006

114	Gimnazjum w Wohyniu	57,1	33,0	73	24,1	73	6	5	4	5	7	6	6	4	4	4	radzyński
115	Gimnazjum we Frampolu	57,1	32,3	115	24,8	115	6	6	4	5	5	6	6	4	5	6	biłgorajski
116	Gimnazjum nr 19 im. Józefa Czechowicza w Lublinie	57,0	33,0	174	24,0	174	6	6	5	5	3	6	5	3	3	3	Lublin
117	Gimnazjum Publiczne w Stołpiu	57,0	33,0	20	24,0	20	6	6				6	6				chełmski
118	Publiczne Gimnazjum nr 1 w Jelnicy	57,0	31,4	55	25,6	55	5	5	7	5	6	6	4	5	3	4	białski
119	Publiczne Gimnazjum nr 3 w Białej Podlaskiej	57,0	33,0	246	24,0	246	6	7	7	6	5	6	6	6	7	7	Biała Podlaska
120	Gimnazjum w Dąbrowicy	56,9	33,1	20	23,8	20	6	5				5	6				biłgorajski
121	Gimnazjum w Majdanie Nepryskim	56,9	32,5	60	24,4	60	6	5	6	7	5	6	6	5	9	7	biłgorajski
122	Publiczne Gimnazjum im. Stefana Kardynała Wyszyńskiego w Zespole Placówek Oświatowych im. Żołnierzy mjr. "Zenona" w Leśnej Podlaskiej	56,9	31,9	77	25,0	77	6	4	4	4	3	6	4	4	5	4	białski
123	Gimnazjum przy Dziecięcym Szpitalu Klinicznym w Lublinie	56,8	32,7	9	24,1	9	6	3	3	5	2	6	2	2	5	6	Lublin
124	Gimnazjum w Końskowoli	56,8	32,2	100	24,6	100	6	6	5	4	3	6	6	4	5	5	puławski
125	Gimnazjum w Łabuńkach Pierwszych	56,8	32,0	39	24,8	39	6	6	8	6	6	6	6	7	5	5	zamojski
126	Gimnazjum w Majdanie Starym	56,8	32,1	46	24,7	46	6	6	8	6	4	6	6	7	5	6	biłgorajski
127	Gimnazjum Publiczne w Suścu	56,7	33,5	74	23,2	74	7	3	6	6	4	5	3	4	5	3	tomaszowski
128	Gimnazjum w Obszy	56,7	31,1	73	25,6	73	5	6	7	5	4	6	5	6	4	7	biłgorajski
129	Gimnazjum w Telatynie	56,6	31,1	67	25,5	67	5	4	4	5	4	6	6	6	6	2	tomaszowski
130	Gimnazjum nr 1 w Świdniku	56,6	32,8	237	23,8	237	6	6	5	6	5	5	6	4	5	5	świdnicki
131	Gimnazjum nr 5 w Krasnymstawie	56,6	33,4	60	23,2	60	7	6	4	6	5	5	6	5	6	7	krasnostawski
132	Publiczne Gimnazjum im. Mikołaja Kopernika w Zakrzówku	56,5	32,6	90	23,9	90	6	5	5	5	5	5	5	5	4	8	kraśnicki
133	Gimnazjum w Zespole Szkół w Firleju	56,4	33,1	69	23,3	69	6	5	4	3	5	5	4	4	3	4	lubartowski
134	Gimnazjum im. Jana III Sobieskiego w Sobieszynie	56,3	33,8	71	22,5	71	7	4	5	5	4	5	6	7	7	6	rycki
135	Gimnazjum w Szyszkach	56,3	31,9	16	24,4	16	6	3				6	4				łukowski
136	Publiczne Gimnazjum w Kodeniu	56,3	31,5	59	24,8	59	5	5	5	3	4	6	6	5	5	7	białski
137	Gimnazjum im. Wincentego Witosa w Jabloniu	56,2	30,5	73	25,7	73	5	4	4	3	6	6	7	6	4	5	parczewski
138	Gimnazjum Publiczne w Piotrkowie	56,2	31,5	58	24,7	58	5	5	7	3	5	6	4	4	4	4	lubelski
139	Gimnazjum w Łabuniach	56,2	33,1	65	23,1	65	6	5	5	6	6	5	4	5	5	6	zamojski
140	Publiczne Gimnazjum w Lipinach Dolnych	56,2	32,6	48	23,6	48	6	3	4	6	2	5	5	4	5	7	biłgorajski
141	Gimnazjum w Szczebrzeszynie	56,2	32,8	104	23,4	104	6	5	6	6	6	5	5	6	5	6	zamojski
142	Publiczne Gimnazjum nr 1 w Białej Podlaskiej	56,1	33,4	81	22,7	81	7	6	5	6	4	5	6	5	6	4	Biała Podlaska
143	Gimnazjum im. Kardynała Stefana Wyszyńskiego w Baranowie	56,0	32,4	69	23,6	69	6	5	7	5	7	5	6	7	5	4	puławski
144	Powiatowe Gimnazjum nr 1 w Biłgoraju	56,0	33,1	22	22,9	22	6	5	7			5	4	5			biłgorajski
145	Publiczne Gimnazjum w Tarnogrodzie	56,0	31,1	121	24,9	121	5	4	6	5	5	6	4	4	4	6	biłgorajski
146	Publiczne Gimnazjum w Zalesiu	56,0	32,4	83	23,6	83	6	4	6	5	6	5	4	4	4	8	łukowski
147	Gimnazjum nr 2 w Łęcznej	55,9	32,6	263	23,3	263	6	6	6	6	4	5	5	4	5	7	łęczyński
148	Publiczne Gimnazjum w Krynicach	55,9	32,7	37	23,2	37	6	5	5	4	6	5	4	4	5	7	tomaszowski
149	Publiczne Gimnazjum w Zespole Szkół w Blinowie	55,9	33,7	23	22,2	23	7					4					kraśnicki
150	Gimnazjum w Milejowie	55,9	33,3	73	22,6	73	6	6	5	2	3	5	5	4	3	3	łęczyński
151	Gimnazjum Publiczne im. Jana Pawła II w Rejowcu Fabrycznym	55,8	32,1	78	23,7	78	6	5	5	7	5	5	3	6	8	6	chełmski
152	Publiczne Gimnazjum im. gen. Franciszka Kleeberga w Woli Gułowskiej	55,7	31,5	34	24,2	34	5	5	5	5	5	6	7	6	8	7	łukowski

Wyniki z egzaminu gimnazjalnego gimnazjów województwa lubelskiego - za rok 2006

153	Zespół Oświatowy w Starej Róży	55,7	31,1	14	24,6	14	5	2			6	4							łukowski
154	Publiczne Gimnazjum w Błazku	55,7	33,8	24	21,9	24	7	4	3		4	3	4						janowski
155	Gimnazjum w Mirczu	55,6	33,1	86	22,5	86	6	5	7	8	4	5	3	6	7	6			hrubieszowski
156	Gimnazjum w Łucce	55,5	32,5	66	23,0	66	6	6	6	4	6	5	4	3	2	2			lubartowski
157	Gimnazjum w Woli Osowińskiej	55,5	31,8	51	23,7	51	6	5	5	2	3	5	3	3	2	2			radzyński
158	Publiczne Gimnazjum w Janowie Lubelskim	55,5	33,5	268	22,0	268	7	6	6	6	5	4	5	4	4	5			janowski
159	Gimnazjum Publiczne w Horodle	55,4	33,7	46	21,7	46	7	3	5	6	4	4	2	8	8	7			hrubieszowski
160	Publiczne Gimnazjum w Niedźwiadzie	55,4	31,3	95	24,1	95	5	5	4	3	4	6	6	5	4	7			lubartowski
161	Publiczne Gimnazjum w Zespole Szkół Publicznych w Majdanie Górny	55,4	34,1	18	21,3	18	7					4							tomaszowski
162	Gimnazjum nr 2 w Zespole Szkół w Bystrzejowicach Pierwszych	55,4	31,5	60	23,9	60	5	4	4	5	6	5	5	4	5	6			świdnicki
163	Gimnazjum nr 3 w Krasnymstawie	55,4	31,5	29	23,9	29	5					5							krasnostawski
164	Prywatne Gimnazjum im. ks. Kazimierza Gostyńskiego w Lublinie	55,4	33,8	5	21,6	5	7	7			6	4	3			5			Lublin
165	Gimnazjum w Starym Zamościu	55,3	32,7	82	22,6	82	6	5	4	6	2	5	5	6	5	4			zamojski
166	Gimnazjum nr 3 im. Jana Pawła II w Hrubieszowie	55,3	32,5	128	22,8	128	6	7	6	6	6	5	5	6	6	6			hrubieszowski
167	Gimnazjum nr 6 w Chełmie	55,3	31,8	224	23,5	224	6	7	7	6		5	5	5	6				Chełm
168	Gimnazjum w Sławatyczach	55,3	32,3	44	23,0	44	6	6	5	7	7	5	7	6	6	4			białski
169	Publiczne Gimnazjum im. Mikołaja Kopernika w Karczmiskach	55,3	32,3	106	23,0	106	6	5	4	4	5	5	4	5	4	3			opolski
170	Gimnazjum im. Kardynała Stefana Wyszyńskiego w Sitnie	55,2	30,1	57	25,1	56	4	3	4	6	3	6	4	5	5	6			zamojski
171	Gimnazjum Publiczne w Tereszpolu-Kukielkach	55,2	32,6	25	22,6	25	6	5	4			5	3	3					biłgorajski
172	Gimnazjum w Białej	55,2	31,5	74	23,7	74	5	5	5	3	6	5	4	4	3	3			radzyński
173	Gimnazjum w Tarnawce	55,2	30,8	47	24,4	47	5	5	3	4	4	6	5	3	4	4			lubelski
174	Katolickie Gimnazjum im. Papieża Jana Pawła II w Biłgoraju	55,2	29,1	13	26,1	13	4		8	4	7	7		6	6	7			biłgorajski
175	Publiczne Gimnazjum im. Jana Pawła II w Borkach	55,2	31,9	47	23,3	47	6	7	4	5	3	5	5	5	4	3			radzyński
176	Publiczne Gimnazjum nr 1 im. Krzysztofa Kamila Baczyńskiego w Wisznicach	55,2	30,6	90	24,6	90	5	4	6	5	3	6	5	7	7	4			białski
177	Gimnazjum w Woli Uhruskiej	55,1	32,0	79	23,1	79	6	6	5	5	5	5	6	6	6	7			włodawski
178	Gimnazjum nr 3 w Dęblinie	55,0	32,4	141	22,6	141	6	6	6	6	6	5	5	5	5	4			rycki
179	Gimnazjum nr 1 im. Króla Bolesława Chrobrego w Łęcznej	54,9	33,2	239	21,7	239	6	5	5	4	5	4	4	3	4	6			łęczyński
180	Publiczne Gimnazjum w Sułowie	54,9	31,8	34	23,1	34	6	2	4	3	4	5	4	4	6	4			zamojski
181	Gimnazjum Publiczne nr 1 w Terespolu	54,9	30,9	88	24,0	88	5	6	7	6	4	6	7	6	4	3			białski
182	Gimnazjum w Zespole Szkół w Wysokiem	54,9	30,2	51	24,7	51	4	5	5	6	4	6	6	6	5	3			zamojski
183	Gimnazjum im. Jana Pawła II w Poniatowej	54,8	32,7	222	22,1	222	6	4	5	5	4	4	4	5	7	7			opolski
184	Gimnazjum Publiczne im. Róży Zamoyskiej w Zwierzyńcu	54,7	31,9	96	22,8	96	6	6	5	6	5	5	6	6	6	5			zamojski
185	Gimnazjum w Korczowie	54,7	32,0	21	22,7	21	6	4				5	5						biłgorajski
186	Gimnazjum w Zespole Szkół w Płoskiem	54,7	30,7	37	24,0	37	5					6							zamojski
187	Publiczne Gimnazjum im. Jana Pawła II w Stróży	54,7	33,2	80	21,5	80	6	4		6	2	4	5		5	6			kraśnicki
188	Gimnazjum Publiczne w Goraju	54,7	32,8	75	21,9	75	6	5	6	7	5	4	6	5	6	6			biłgorajski
189	Gimnazjum nr 1 w Opolu Lubelskim	54,6	32,7	162	21,9	162	6	4	5	4	5	4	4	2	4	5			opolski
190	Gimnazjum nr 2 w Ciecierzynie	54,6	31,5	51	23,1	51	5	6	5	7	6	5	6	5	6	5			lubelski
191	Gimnazjum nr 2 w Opolu Lubelskim	54,6	32,1	59	22,5	59	6	5	5	3	5	5	6	6	4	4			opolski

Wyniki z egzaminu gimnazjalnego gimnazjów województwa lubelskiego - za rok 2006

192	Gimnazjum w Ulanie Majoracie	54,6	30,8	115	23,8	115	5	6	5	5	5	5	5	4	5	5	radzyński
193	Publiczne Gimnazjum w Krzemieniu	54,6	31,5	33	23,1	33	5	3	6			5	3	6			janowski
194	Publiczne Gimnazjum w Pawłowie	54,6	31,3	16	23,3	16	5					5					chełmski
195	Gimnazjum im. Henryka Sienkiewicza w Józefowie	54,6	32,3	66	22,3	66	6	5	6	8	6	5	5	4	9	8	biłgorajski
196	Gimnazjum w Dorohusku	54,6	32,4	88	22,2	88	6	6	4	5	5	4	4	2	2	3	chełmski
197	Gimnazjum nr 1 z Oddziałami Integracyjnymi w Chełmie	54,5	31,1	194	23,4	195	5	6	5	5	4	5	4	4	5	7	Chełm
198	Gimnazjum Publiczne w Urszulinie	54,5	32,0	66	22,5	66	6	5	5	5	5	5	5	3	3	5	włodawski
199	Gimnazjum w Kalinówce	54,5	31,3	26	23,2	26	5					5					lubelski
200	Gimnazjum w Poizdowie	54,5	31,2	18	23,3	18	5	4	5	3	5	5	5	5	3	7	lubartowski
201	Publiczne Gimnazjum nr 1 w Kraśniku	54,5	32,3	256	22,2	256	6	6	6	6	6	4	5	6	5	4	kraśnicki
202	Publiczne Gimnazjum w Zespole Szkół w Sulowie	54,5	32,4	32	22,1	32	6	4	7			4	4	6			kraśnicki
203	Gimnazjum nr 1 w Niedrzwicy Dużej	54,4	31,3	89	23,1	89	5	5	6	4	4	5	5	6	4	5	lubelski
204	Gimnazjum w Żółkiewce	54,4	30,3	77	24,1	77	5	4	3	4	6	6	4	3	3	4	krasnostawski
205	Gimnazjum w Sosnowicy	54,4	32,1	60	22,3	60	6	5	3	7	5	5	6	3	8	8	parczewski
206	Gimnazjum w Zespole Szkół w Gołąbkach	54,4	31,8	43	22,6	43	6	6	6	3	5	5	4	4	3	4	łukowski
207	Gimnazjum nr 1 w Bystrzejowicach	54,4	30,7	91	23,7	91	5	4	3	5	6	5	5	4	4	3	świdnicki
208	Gimnazjum w Zespole Szkół w Strzyżewie	54,4	32,8	42	21,6	42	6	7	4	6	4	4	4	2	5	4	łukowski
209	Gimnazjum nr 1 w Tomaszowie Lubelskim	54,3	30,2	288	24,1	288	4	4	4	5	5	6	3	4	5	5	tomaszowski
210	Gimnazjum w Nowodworze	54,3	31,5	47	22,8	47	5	5	6	5	5	5	5	4	3	4	rycki
211	Publiczne Gimnazjum nr 2 w Krzewicy	54,3	32,0	62	22,3	62	6	5	4	4	2	5	3	2	3	3	białski
212	Gimnazjum Publiczne w Siennicy Różanej	54,2	32,6	54	21,6	54	6	3	3	5	4	4	4	4	4	4	krasnostawski
213	Gimnazjum w Krzczonowie	54,2	31,6	52	22,6	52	5	5	3	5	4	5	6	5	6	4	lubelski
214	Publiczne Gimnazjum nr 1 w Kurowie	54,2	31,2	94	23,0	94	5	6	7	4	6	5	5	5	4	5	puławski
215	Publiczne Gimnazjum w Potoczku	54,2	33,4	22	20,8	22	7	6	6			4	6	4			janowski
216	Gimnazjum nr 1 w Bychawie	54,1	31,1	110	23,0	110	5	3	5	5	4	5	3	5	6	5	lubelski
217	Publiczne Gimnazjum w Bełżcu	54,1	32,6	59	21,5	59	6	3	6	5	5	4	3	5	3	4	tomaszowski
218	Gimnazjum w Łaszczowie	54,0	32,7	95	21,3	95	6	4	7	6	4	4	3	6	7	5	tomaszowski
219	Publiczne Gimnazjum im. Jana Pawła II w Trzeszczanach Pierwszych	54,0	32,6	76	21,4	76	6	4	7	6	7	4	2	8	6	7	hrubieszowski
220	Publiczne Gimnazjum w Strachostawiu	54,0	31,9	81	22,1	81	6	6	5	5	5	4	5	3	5	5	chełmski
221	Gimnazjum Publiczne im. Dzieci Zamojszczyzny w Skierbieszowie	53,9	31,3	87	22,6	87	5	5	5	4	3	5	5	7	4	5	zamojski
222	Gimnazjum Publiczne w Księżpolu	53,9	31,3	68	22,6	68	5	6	7	4	3	5	6	6	7	7	biłgorajski
223	Gimnazjum Publiczne w Zespole Szkół w Ratoszynie	53,9	31,5	35	22,4	35	5	4	2			5	4	1			opolski
224	Gimnazjum nr 2 w Chełmie	53,8	32,2	225	21,6	227	6	7	5	6	5	4	6	4	7	6	Chełm
225	Gimnazjum nr 1 w Michowie	53,8	30,7	55	23,1	55	5	5	4	5	3	5	6	5	4	4	lubartowski
226	Gimnazjum Publiczne nr 1 w Rykach	53,8	31,6	139	22,2	139	5	5	6	5	4	4	4	5	3	3	rycki
227	Gimnazjum Publiczne w Ludwinie	53,8	31,5	74	22,3	74	5	3	4	2	4	5	3	3	4	8	łęczyński
228	Gimnazjum w Skrobowie	53,8	30,0	46	23,8	46	4	4	5	4	3	5	6	5	4	4	lubartowski
229	Gimnazjum w Stoczku Łukowskim	53,8	32,3	58	21,5	58	6	7	8	6	7	4	7	7	7	7	łukowski
230	Publiczne Gimnazjum w Szyszkowie	53,8	31,3	64	22,5	64	5	6	5	4	3	5	5	5	5	7	biłgorajski

Wyniki z egzaminu gimnazjalnego gimnazjów województwa lubelskiego - za rok 2006

231	Gimnazjum w Wojcieszowie	53,7	31,7	111	22,0	111	5	5	5	5	4	4	6	7	7	5	łukowski
232	Niepubliczne Gimnazjum im. Jana Kochanowskiego w Zawadzie	53,7	31,9	66	21,8	66	6	6	5	5		4	5	4	5		zamojski
233	Publiczne Gimnazjum w Kłoczewie	53,6	31,2	65	22,4	65	5	4	5	4	5	5	5	5	7	7	rycki
234	Gimnazjum Niepubliczne w Klementowicach	53,5	30,7	29	22,8	29	5					5					puławski
235	Gimnazjum w Sahryniu	53,5	31,6	23	21,9	23	5	3	3	3	5	4	3	4	5	6	hrubieszowski
236	Gimnazjum w Zespole Szkół w Puchaczowie	53,5	31,4	113	22,1	113	5	5	5	2	3	4	5	5	3	3	łęczyński
237	Publiczne Gimnazjum w Fajslawicach	53,5	29,8	52	23,7	52	4	5	6	5	6	5	5	5	5	4	krasnostawski
238	Publiczne Gimnazjum w Sielcu	53,5	31,5	63	22,0	63	5	5	5	6	7	4	5	5	5	3	chełmski
239	Publiczne Gimnazjum w Tarnawatce	53,5	30,9	68	22,6	68	5	3	5	3	4	5	5	5	5	7	tomaszowski
240	Gimnazjum w Urzędowie	53,4	32,7	88	20,7	88	6	5	6	6	5	3	4	3	4	4	kraśnicki
241	Gimnazjum w Woli Sernickiej	53,4	30,7	75	22,7	75	5	5	4	4	4	5	4	2	3	3	lubartowski
242	Gimnazjum im. Pawła Adamca w Łukowej	53,3	30,6	77	22,7	77	5	5	6	5	3	5	6	7	4	8	biłgorajski
243	Gimnazjum nr 2 w Świdniku	53,3	31,0	136	22,3	135	5	6	6	7	6	5	6	5	5	5	świdnicki
244	Gimnazjum w Jastkowie	53,3	30,6	130	22,7	130	5	5	6	3	5	5	4	4	2	4	lubelski
245	Gimnazjum w Wilczopolu	53,3	32,0	25	21,3	25	6	5	5			4	5	5			lubelski
246	Publiczne Gimnazjum w Łopienniku Górnym	53,3	29,2	56	24,1	56	4	5	4	5	6	6	6	5	5	7	krasnostawski
247	Gimnazjum w Gorzkowie-Osadzie	53,2	31,8	52	21,4	52	6	4	5	5	6	4	5	6	5	5	krasnostawski
248	Gimnazjum w Sawinie	53,2	31,3	76	21,9	76	5	5	5	5	4	4	4	4	4	6	chełmski
249	Publiczne Gimnazjum w Księżomierzu	53,2	32,4	13	20,8	13	6	5	6			4	4	4			kraśnicki
250	Gimnazjum nr 1 w Zamościu	53,1	31,5	106	21,6	106	5	5	6	6	4	4	6	5	7	6	Zamość
251	Gimnazjum Publiczne w Strzyżowie	53,1	31,6	39	21,5	39	5	3	7	4	5	4	3	7	5	7	hrubieszowski
252	Gimnazjum w Zespole Placówek Oświatowych w Podewórzcu	53,1	30,6	28	22,5	28	5	5	5	5	7	5	5	5	5	7	parczewski
253	Gminne Gimnazjum w Kozodawach	53,1	31,8	38	21,3	38	6	4	5	3	6	4	4	4	3	4	hrubieszowski
254	Gimnazjum im. Wincentego Pola w Radawczyku Drugim	53,0	31,3	61	21,7	61	5	4	5	5	3	4	3	4	3	2	lubelski
255	Gimnazjum nr 2 w Majdanie Sopockim Pierwszym	53,0	31,8	44	21,2	44	6	7	5	4	4	4	4	3	3	4	tomaszowski
256	Gimnazjum im. Jana Pawła II w Żyrzynie	52,9	30,1	116	22,8	116	4	5	4	6	6	5	5	5	5	5	puławski
257	Gimnazjum w Gromadzie	52,9	29,8	23	23,1	23	4					5					biłgorajski
258	Publiczne Gimnazjum w Wólce Ratajskiej	52,9	32,7	19	20,2	19	6					3					janowski
259	Publiczne Gimnazjum w Zalesiu	52,9	30,6	66	22,3	66	5	6				5	6				białski
260	Publiczne Gimnazjum w Zespole Szkół Podstawowo-Gimnazjalnych w Jarczowie	52,9	31,1	52	21,8	52	5	6	6	5	6	4	5	5	5	8	tomaszowski
261	Gimnazjum w Dębowej Kłodzie	52,9	30,9	46	22,0	28	5	4	3	4	2	4	4	5	4	5	parczewski
262	Gimnazjum w Kraśniczynie	52,9	29,5	37	23,4	37	4	4	4	3	4	5	4	5	5	5	krasnostawski
263	Samorządowe Gimnazjum Publiczne w Józefowie nad Wisłą	52,9	32,5	91	20,4	91	6	5	4	4	2	3	3	3	5	3	opolski
264	Gimnazjum Publiczne w Wąwolnicy	52,8	32,2	62	20,6	62	6	4	6	3	6	3	4	2	2	3	puławski
265	Publiczne Gimnazjum nr 3 w Leopoldowie	52,8	32,2	51	20,6	51	6	6	5	6	4	3	4	4	4	5	rycki
266	Gimnazjum w Kazimierzu Dolnym	52,8	30,8	81	22,0	81	5	3	3	2	5	4	3	2	3	5	puławski
267	Gimnazjum w Terpentynie	52,7	30,8	95	21,9	95	5	4	5	4	3	4	5	5	3	3	kraśnicki
268	Gimnazjum w Zespole Szkół w Tuczej	52,7	30,0	48	22,7	48	4	4	4	6	5	5	7	5	7	6	białski
269	Gimnazjum nr 2 w Hrubieszowie	52,6	31,3	92	21,3	92	5	5	7	6	5	4	4	6	6	5	hrubieszowski

Wyniki z egzaminu gimnazjalnego gimnazjów województwa lubelskiego - za rok 2006

270	Gimnazjum nr 2 w Niedrzwicy Kościelnej	52,6	31,5	39	21,1	39	5	4	5	5	3	4	4	3	5	4	lubelski
271	Gimnazjum nr 2 w Zakręciu	52,6	29,8	15	22,8	15	4	7	5	6	4	5	5	5	3	6	krasnostawski
272	Gimnazjum Publiczne w Przewodowie	52,6	28,5	11	24,1	11	3					6					hrubieszowski
273	Gimnazjum w Mętowie	52,6	30,0	70	22,6	70	4	5	5	6	5	5	4	5	5	5	lubelski
274	Gimnazjum w Kamionce	52,6	30,7	99	21,9	99	5	3	6	5	6	4	3	5	4	4	lubartowski
275	Gimnazjum Publiczne im. Jana Pawła II w Wilkowie	52,5	31,3	60	21,2	60	5	3	5	2	4	4	5	4	3	3	opolski
276	Gimnazjum w Hannie	52,5	31,0	35	21,5	35	5	3	4	4	5	4	3	3	3	5	włodawski
277	Publiczne Gimnazjum nr 1 im. Unitów Drelowskich w Drelowie	52,5	30,6	50	21,9	50	5	3	5	5	3	4	3	2	2	3	białski
278	Publiczne Gimnazjum nr 1 w Puławach	52,4	30,8	161	21,6	161	5	6	6	6	6	4	6	6	6	6	puławski
279	Gimnazjum Publiczne w Stężycy	52,4	29,9	85	22,5	85	4	4	4	6	5	5	5	5	6	7	rycki
280	Gimnazjum w Dereżni Solskiej	52,3	30,4	25	21,9	25	5	6				4	4				biłgorajski
281	Gimnazjum w Wierzbicy	52,3	30,6	97	21,7	97	5	4	4	5	6	4	3	3	4	5	chełmski
282	Publiczne Gimnazjum w Zagożdziu	52,3	29,8	61	22,5	61	4	6	4	2	4	5	7	4	3	7	łukowski
283	Gimnazjum nr 2 w Bychawie	52,2	30,0	83	22,2	83	4	5	5	4	4	4	5	5	7	8	lubelski
284	Gimnazjum Publiczne w Trawnikach	52,2	31,1	107	21,1	107	5	4	4	3	2	4	6	4	3	2	świdnicki
285	Gimnazjum w Kocku	52,2	29,5	117	22,7	117	4	5	4	5	5	5	3	5	6	6	lubartowski
286	Publiczne Gimnazjum w Zespole Szkół w Jeleńcu	52,2	30,8	31	21,4	31	5	4	6	5	4	4	5	8	8	8	łukowski
287	Gimnazjum Publiczne w Turkowicach	52,1	30,4	23	21,7	23	5	3	4			4	2	2			hrubieszowski
288	Publiczne Gimnazjum w Sworach	52,1	29,9	23	22,2	23	4	5	7	6	3	4	6	6	4	3	białski
289	Gimnazjum Publiczne w Sabaudii	52,0	30,1	19	21,9	19	4					4					tomaszowski
290	Gimnazjum w Kisielsku	52,0	30,9	14	21,1	14	5	2	6			4	2	8			łukowski
291	Gimnazjum w Rybczewicach	52,0	30,4	38	21,6	38	5	4	4	6	5	4	5	3	4	3	świdnicki
292	Gimnazjum w Zespole Szkół w Adamowie	52,0	31,1	106	20,9	106	5	6	6	6	3	4	5	7	7	7	łukowski
293	Gimnazjum w Ostrówku	51,9	31,6	48	20,3	48	5	6	5	6	5	3	4	3	5	5	lubartowski
294	Gimnazjum nr 3 w Zespole Szkół Ogólnokształcących nr 4 w Chełmie	51,9	30,4	150	21,5	150	5	6	5	6	5	4	5	5	6	5	Chełm
295	Gimnazjum w Rokitnie	51,9	31,7	49	20,2	49	5	5	6	4	4	3	5	2	4	2	białski
296	Publiczne Gimnazjum im. Władysława Jagiełły w Parczewie	51,9	30,9	276	21,0	276	5	5	5	5	3	4	5	3	4	4	parczewski
297	Publiczne Gimnazjum nr 1 we Włodawie	51,9	29,7	236	22,2	236	4	7	7	5	7	4	6	5	6	7	włodawski
298	Publiczne Gimnazjum w Przybysławicach	51,9	30,2	49	21,7	49	4	5	7	6	4	4	5	6	5	5	lubelski
299	Publiczne Gimnazjum w Przytocznie	51,9	29,2	39	22,7	39	4	3	5	4	4	5	4	6	4	3	lubartowski
300	Gimnazjum Publiczne w Cycowie	51,8	30,7	119	21,1	119	5	3	4	4	4	4	3	3	4	5	łęczyński
301	Gimnazjum w Pliszczynie	51,8	32,8	81	19,0	81	6	5	5	4	3	3	4	4	4	2	lubelski
302	Publiczne Gimnazjum nr 1 w Piszczacu	51,8	31,2	68	20,6	68	5	4	6	6	6	3	4	5	5	6	białski
303	Publiczne Gimnazjum nr 2 w Doldze	51,8	29,9	37	21,9	37	4	4	5	3	3	4	5	5	3	5	białski
304	Publiczne Gimnazjum nr 3 w Rogoźnicy	51,8	28,5	39	23,3	39	3	2	5	2	2	5	2	5	2	5	białski
305	Gimnazjum im. Józefa Piłsudskiego w Melgwi	51,7	30,0	68	21,7	68	4	7	5	4	3	4	5	6	4	5	świdnicki
306	Gimnazjum Publiczne nr 2 w Terespolu	51,7	31,0	23	20,7	23	5	5		6	5	3	5		4	5	białski
307	Gimnazjum w Tarnogórze	51,7	30,1	27	21,6	27	4	3	6			4	2	5			krasnostawski
308	Gimnazjum w Wojciechowie	51,7	30,5	86	21,2	86	5	4	5	6	3	4	3	4	5	3	lubelski

Wyniki z egzaminu gimnazjalnego gimnazjów województwa lubelskiego - za rok 2006

309	Publiczne Gimnazjum w Kobyłanach	51,7	30,3	56	21,4	56	5	4	6	4	2	4	5	5	5	3	białski
310	Gimnazjum im. Cypriana Norwida w Konstantynowie	51,6	28,8	90	22,8	90	4	6	3	4	5	5	6	4	5	4	białski
311	Publiczne Gimnazjum w Nabrożu	51,6	27,9	15	23,7	15	3	3	6			5	3	8			tomaszowski
312	Publiczne Gimnazjum nr 1 w Zespole Szkół Publicznych w Bystrzycy Starej	51,5	29,7	61	21,8	61	4	3	6	4	4	4	5	5	4	5	lubelski
313	Gimnazjum nr 1 w Bełżycach	51,4	30,6	154	20,8	154	5	5	5	5	5	4	5	2	3	4	lubelski
314	Gimnazjum Publiczne w Starym Brusie	51,4	30,1	39	21,3	39	4	2	4	2	1	4	2	4	3	3	włodawski
315	Gimnazjum Publiczne w Wojsławicach Kolonii	51,4	30,6	64	20,8	64	5	5	4	5	3	4	4	3	6	5	chełmski
316	Publiczne Gimnazjum nr 2 we Włodawie	51,4	31,0	110	20,4	111	5					3					włodawski
317	Gimnazjum Publiczne w Zespole Szkół Publicznych im. Marszałka Józefa Piłsudskiego w Podhorcach	51,3	30,9	24	20,4	24	5					3					tomaszowski
318	Gimnazjum w Łaziskach	51,2	29,7	70	21,5	70	4	5	4	5	4	4	3	5	5	3	opolski
319	Gimnazjum w Bodaczowie	51,2	31,3	63	19,9	63	5	3	4	3	4	3	3	6	4	6	zamojski
320	Publiczne Gimnazjum w Grabowie Szlacheckim	51,0	29,6	21	21,4	21	4	3	3			4	3	5			rycki
321	Gimnazjum w Izbicy	50,9	28,8	85	22,1	85	4	4	4	4	4	4	5	3	3	5	krasnostawski
322	Gimnazjum w Kłodnicy Dolnej	50,9	31,3	56	19,6	56	5	3	6	4	4	3	4	5	4	3	lubelski
323	Gimnazjum Publiczne w Strupinie Dużym	50,7	27,9	24	22,8	24	3	2				5	6				chełmski
324	Gimnazjum w Komarówce Podlaskiej	50,7	29,2	88	21,5	88	4	4	6	3	4	4	3	4	3	2	radzyński
325	Publiczne Gimnazjum w Annopolu	50,7	29,7	122	21,0	122	4	4	3	3	3	4	6	5	4	4	kraśnicki
326	Publiczne Gimnazjum w Wierzchowiskach Drugich	50,6	31,6	29	19,0	29	5	4	2			3	5	4			janowski
327	Gimnazjum nr 3 w Okrzei	50,5	30,7	41	19,8	41	5	5	5	6	3	3	6	6	9	6	łukowski
328	Gimnazjum w Żmudzi	50,5	28,8	70	21,7	70	4	2	3	4	2	4	2	3	7	5	chełmski
329	Publiczne Gimnazjum w Ciciborze Dużym	50,5	29,4	92	21,1	92	4	2	4	3	3	4	4	3	5	4	białski
330	Publiczne Gimnazjum w Zespole Szkół im. Henryka Sienkiewicza w Siedliszczu	50,5	30,0	119	20,5	119	4	6	5	4	4	3	6	6	4	3	chełmski
331	Gimnazjum nr 14 w Lublinie	50,4	30,3	139	20,1	139	5	4	5	5	5	3	4	3	4	5	Lublin
332	Gimnazjum Publiczne im. Papieża Jana Pawła II w Szarowoli	50,4	28,5	12	21,9	12	3					4					tomaszowski
333	Publiczne Gimnazjum w Komarowie-Osadzie	50,4	31,5	87	18,9	87	5	4	5	5	5	2	2	3	9	5	zamojski
334	Gimnazjum w Jaszczowie	50,3	28,8	53	21,5	53	4	3	4	3	3	4	4	3	3	7	łęczyński
335	Publiczne Gimnazjum w Chodlu	50,3	29,1	96	21,2	96	4	3	4	5	2	4	3	3	4	2	opolski
336	Gimnazjum Publiczne w Rachaniach	50,2	29,6	74	20,6	74	4	6	5	6	6	3	5	5	3	4	tomaszowski
337	Publiczne Gimnazjum nr 1 w Chotyłowie	50,2	30,4	58	19,8	58	5	2	5	5	6	3	5	2	6	5	białski
338	Publiczne Gimnazjum w Gozdzie	50,2	31,2	23	19,0	23	5	5	4			3	2	4			rycki
339	Publiczne Gimnazjum w Modliborzycach	50,2	29,7	69	20,5	69	4	5	5	6	4	3	5	4	8	8	janowski
340	Gimnazjum im. Józefa Ignacego Kraszewskiego w Milanowie	50,1	30,5	68	19,6	68	5	3	5	6	2	3	3	3	4	2	parczewski
341	Gimnazjum w Rudzie-Hucie	50,1	29,5	73	20,6	57	4	2	5	5	4	3	2	7	7	8	chełmski
342	Gimnazjum nr 17 w Lublinie	50,0	29,6	104	20,4	103	4	3	4	3	6	3	2	3	4	6	Lublin
343	Gimnazjum nr 3 w Krasieninie	50,0	28,0	50	22,0	50	3	4	5	6	4	4	4	5	4	3	lubelski
344	Gimnazjum w Zdziłowicach	50,0	30,4	19	19,6	19	5	4	4			3	4	3			janowski
345	Gimnazjum w Sadurkach	49,9	29,8	36	20,1	36	4	7	6	5	7	3	5	3	5	4	puławski
346	Publiczne Gimnazjum w Zarzeczcu	49,9	29,1	41	20,8	41	4	4	4	5	5	4	2	3	4	2	puławski
347	Gimnazjum nr 3 z Oddziałami Integracyjnymi w Biłgoraju	49,9	28,9	59	21,0	59	4	4	6			4	3	5			biłgorajski

Wyniki z egzaminu gimnazjalnego gimnazjów województwa lubelskiego - za rok 2006

348	Gimnazjum Publiczne w Uhrze	49,8	30,1	33	19,7	33	4	5			3	5						chełmski
349	Publiczne Gimnazjum w Średnim Dużem	49,8	28,9	65	20,9	65	4	4	4	3	2	4	4	3	3	5		zamojski
350	Gimnazjum Publiczne w Zespole Szkół Samorządowych w Terespolu Zaorendzie	49,7	29,9	47	19,8	47	4	4	5	4	6	3	4	4	5	5		biłgorajski
351	Gimnazjum w Siemieniu	49,7	30,4	68	19,3	68	5	4	5	4	4	3	3	3	2	3		parczewski
352	Gimnazjum w Soli	49,7	29,9	53	19,8	53	4	5	7	7	6	3	5	4	5	4		biłgorajski
353	Gimnazjum w Suchowoli	49,7	29,6	50	20,1	50	4	3	2	4	1	3	3	2	6	4		zamojski
354	Gimnazjum nr 2 w Radoryżu Kościelnym	49,5	28,6	72	20,9	72	3	7	6	5	5	4	8	7	8	5		łukowski
355	Gimnazjum w Biszczy	49,5	29,2	62	20,3	62	4	4	5	4	2	3	3	4	6	4		biłgorajski
356	Gimnazjum w Krasnobrodzie	49,5	29,2	108	20,3	108	4	4	4	5	6	3	3	3	5	4		zamojski
357	Gimnazjum w Zespole Szkół w Starym Uścimowie	49,5	28,2	35	21,3	35	3	3	5	4	6	4	5	3	7	6		lubartowski
358	Publiczne Gimnazjum w Stojeszynie Pierwszym	49,5	29,0	12	20,5	12	4	5	5			3	4	6				janowski
359	Gimnazjum w Grzędówce Starej	49,4	31,4	67	18,0	67	5	5	5	6	7	2	3	8	5	8		łukowski
360	Publiczne Gimnazjum w Godziszowie Pierwszym	49,4	29,2	42	20,2	42	4	3	5	4	2	3	5	6	4	5		janowski
361	Publiczne Gimnazjum w Wólce Gościeradowskiej	49,3	29,5	77	19,8	77	4	2	3	4	4	3	2	2	4	5		kraśnicki
362	Gimnazjum w Miączyńcu	49,2	29,8	99	19,4	99	4	4	5	4	3	3	3	5	5	3		zamojski
363	Gimnazjum w Suchowoli	49,2	30,1	25	19,1	25	4	5	5	3	4	3	4	5	3	7		radzyński
364	Publiczne Gimnazjum nr 1 w Polichnie	49,2	31,3	24	17,9	24	5	4	3	5	4	2	3	5	6	5		kraśnicki
365	Publiczne Gimnazjum w Liśniku Dużym	49,0	31,1	29	17,9	29	5	2	5			2	2	3				kraśnicki
366	Gimnazjum nr 5 w Krupem	48,9	29,1	23	19,8	23	4	5				3	4					krasnostawski
367	Gminne Gimnazjum w Moniatyczach	48,9	30,0	42	18,9	42	4	4	3	5	4	2	3	3	7	6		hrubieszowski
368	Gminne Gimnazjum w Lisznie	48,8	30,6	43	18,2	43	5	5	4	5	5	2	3	4	5	7		chełmski
369	Publiczne Gimnazjum w Wierzbicy	48,8	31,2	17	17,6	17	5	2	3	2	1	2	2	3	2	1		kraśnicki
370	Gimnazjum im. ks. Stanisława Staszica w Uchaniach z siedzibą w Jarosławcu	48,7	29,4	63	19,3	63	4	3	4	4	4	3	2	2	3	3		hrubieszowski
371	Publiczne Gimnazjum im. hm. Michała Stefana Lisowskiego w Czemiernikach	48,7	28,5	103	20,2	103	3	3	3	2	2	3	2	3	2	2		radzyński
372	Publiczne Gimnazjum w Potoku Wielkim	48,6	28,3	24	20,3	24	3	3	6			3	2	5				janowski
373	Gimnazjum nr 2 w Bełżycach	48,5	30,2	70	18,3	70	4	4	4	5	6	2	3	3	5	4		lubelski
374	Publiczne Gimnazjum im. Tadeusza Kościuszki w Dubience	48,5	29,9	30	18,6	30	4	3	4	4	6	2	3	3	5	3		chełmski
375	Gimnazjum Publiczne w Ulhówku	48,4	28,6	90	19,8	90	3	3	4	4	3	3	4	3	5	6		tomaszowski
376	Gimnazjum w Grabowcu	48,4	28,9	55	19,5	55	4	3	2	4	4	3	4	2	3	2		zamojski
377	Publiczne Gimnazjum w Trzydniku Dużym	48,3	29,3	106	19,0	106	4	2	4	4	3	3	3	3	3	3		kraśnicki
378	Publiczne Gimnazjum w Zespole Szkół w Chrzanowie	48,3	29,7	40	18,6	40	4	3	4	8	3	2	2	2	9	6		janowski
379	Gimnazjum w Wysokiem	48,2	28,6	51	19,6	51	3	4	6	3	4	3	2	4	3	3		lubelski
380	Publiczne Gimnazjum nr 1 w Zespole Szkół w Hucie Dąbrowa	48,2	28,3	54	19,9	54	3	6	7	5	5	3	8	7	5	7		łukowski
381	Gimnazjum im. Polskich Noblistów w Werbkowicach	47,9	29,2	110	18,7	110	4	3	4	4	3	2	3	4	6	5		hrubieszowski
382	Gimnazjum Publiczne w Okszowie	47,8	28,4	53	19,4	53	3	5				3	5					chełmski
383	Gimnazjum w Radecznicy	47,8	26,9	51	20,9	51	3	5	3	4	6	4	5	3	5	5		zamojski
384	Publiczne Gimnazjum w Zespole Szkół w Szastarce	47,6	27,1	26	20,5	26	3	2	6	4	4	3	2	5	4	7		kraśnicki
385	Publiczne Gimnazjum im. Jana Pawła II w Janowie Podlaskim	47,5	27,5	77	20,0	77	3	5	5	4	2	3	5	5	5	5		białski
386	Publiczne Gimnazjum w Brzozowicy Dużej	47,5	28,3	27	19,2	27	3	6				3	4					radzyński

Wyniki z egzaminu gimnazjalnego gimnazjów województwa lubelskiego - za rok 2006

387	Publiczne Gimnazjum w Lubyczy Królewskiej	46,9	28,5	122	18,4	122	3	5	3	4	3	2	5	4	5	4	tomaszowski
388	Gimnazjum Publiczne w Stawie	46,8	27,9	17	18,9	17	3	5				2	3				chełmski
389	Gimnazjum nr 2 w Rudnie	46,6	28,0	49	18,6	49	3	2	4	2	3	2	2	3	2	5	lubartowski
390	Gimnazjum w Tyszowcach	46,6	26,8	85	19,8	85	2	4	7	5	5	3	4	6	8	7	tomaszowski
391	Gimnazjum Publiczne w Biskupicach	46,5	27,5	23	19,0	23	3	4	2			3	2	2			świdnicki
392	Publiczne Gimnazjum w Białopolu	46,5	29,2	42	17,3	42	4	5	7	6	5	2	4	7	5	3	chełmski
393	Gimnazjum nr 1 w Hrubieszowie	46,4	28,2	68	18,2	68	3	5	5	7	5	2	6	6	8	5	hrubieszowski
394	Publiczne Gimnazjum w Wyrkach	46,3	28,6	28	17,7	28	3	5	3	3	6	2	2	4	3	4	włodawski
395	Gimnazjum Publiczne w Dubecznie	45,8	26,1	57	19,7	57	2	3	5	4	3	3	4	3	4	3	włodawski
396	Gimnazjum Publiczne w Zespole Szkół Publicznych w Łaszczówce	45,3	26,5	24	18,8	24	2					2					tomaszowski
397	Publiczne Gimnazjum w Rudniku	45,3	25,9	49	19,4	49	2	3	3	4	4	3	3	2	5	5	krasnostawski
398	Publiczne Gimnazjum im. Romualda Traugutta w Potoku-Stanach	44,8	26,2	26	18,6	26	2	2	4			2	3	5			janowski
399	Gimnazjum w Rejowcu	43,9	26,2	77	17,7	77	2	2	4	2	4	2	2	2	2	3	chełmski
400	Gimnazjum nr 13 w Lublinie	43,7	26,2	93	17,5	93	2	3	5	3	5	2	2	4	2	4	Lublin
401	Gimnazjum w Brzeźnie	43,4	26,5	22	16,9	22	2	3	5	7	3	2	4	5	2	4	chełmski
402	Publiczne Gimnazjum w Zespole Szkół w Hucie Józefów	43,4	25,9	20	17,5	20	2					2					kraśnicki
403	Gimnazjum w Skorczycach	42,5	26,5	11	16,0	11	2	3	3	5	5	2	2	2	2	1	kraśnicki
404	Spółeczne Gimnazjum im. Chrystiana Piotra Aignera w Puławach	42,5	25,0	6	17,5	6	2	4	5	7	6	2	2	6	6	6	puławski
405	Publiczne Gimnazjum im. Jana Pawła II w Kocudze Pierwszej	42,4	24,5	34	17,9	34	2	6	4			2	7	8			janowski
406	Spółeczne Gimnazjum im. Hansa Christiana Andersena w Lublinie	39,1	25,9	10	13,2	10	2	1	2	2	2	1	2	2	1	1	Lublin
407	Publiczne Gimnazjum w Michalowie	38,5	23,8	12	14,7	12	2	4				2	4				zamojski
408	Gimnazjum w Schronisku dla Nieletnich w Dominowie	34,6	20,5	6	14,1	7	1	1	1	3	1	2	1	1	3	1	lubelski
409	Gimnazjum nr 12 w Lublinie	34,1	21,2	74	12,9	74	1	2	2	2	2	1	2	2	2	2	Lublin
410	Gimnazjum nr 4 w Lublinie	32,5	20,8	36	11,7	37	1	1	1	1	1	1	1	1	1	1	Lublin
411	Gimnazjum Specjalne w Głębokiem	32,3	22,9	27	9,4	27	2	1	2	3	1	1	1	1	1	1	łęczyński
412	Gimnazjum Katolickie im. Św. Teresy w Lublinie	31,1	20,1	31	11,0	30	1	1	2			1	1	1			Lublin
413	I Gimnazjum z Oddziałami Przystosowanymi do Pracy w Puławach	30,6	18,8	27	11,8	26	1	1				1	1				puławski
414	Gimnazjum Specjalne w Wielkich Drogach	27,1	16,9	18	10,2	18	1	1	1	1	1	1	1	1	1	1	Zamość
415	Gimnazjum Specjalne w Puławach	25,6	17,3	12	8,3	12	1	1	1	1	1	1	1	1	1	1	puławski
416	Gimnazjum Rzemieślnicze w Białej Podlaskiej	25,5	15,5	40	10,0	40	1		1			1		1			Biała Podlaska
417	Gimnazjum Rzemieślnicze nr 1 w Łukowie	25,4	15,6	35	9,8	35	1	1				1	1				lukowski
418	Gimnazjum dla Dorosłych w Chełmie	24,9	14,1	32	10,8	31	1	1	1	1	1	1	1	1	1	1	Chełm