

# INSTYTUT ANALIZ REGIONALNYCH w Kielcach

## Wyniki z egzaminu gimnazjalnego gimnazjów województwa lubuskiego za lata 2006 - 2002

autor: dr Bogdan Stępień

**Zabrania się zapisywania opracowania w formie elektronicznej oraz jego drukowania w całości bądź w części. Zabrania się bez zgody autora „na piśmie” wykorzystywania opracowania przez Kuratoria Oświaty i ich oddziały, jednostki samorządu terytorialnego, szkoły oraz inne instytucje z wyłączeniem mediów oraz osób fizycznych.**

Opracowanie powstało na podstawie danych z [www.egzaminy.scholaris.pl](http://www.egzaminy.scholaris.pl) wg stanu na dzień 14 kwietnia 2007 roku.

Wszystkie średnie podane w opracowaniu zostały wyznaczone wyłącznie w oparciu o wyniki osiągnięte przez uczniów rozwiązujących zadania z arkusza standardowego.

[www.iar.pl](http://www.iar.pl)

## Oznaczenia:

### Średnie wyniki z części humanistycznej

<i>SSh</i>	średnia szkolna
<i>SGh</i>	średnia gminna
<i>SPh</i>	średnia powiatowa
<i>SWh</i>	średnia wojewódzka
<i>SKh</i>	średnia krajowa

### Średnie wyniki z części matematyczno-przyrodniczej

<i>SSm</i>	średnia szkolna
<i>SGm</i>	średnia gminna
<i>SPm</i>	średnia powiatowa
<i>SWm</i>	średnia wojewódzka
<i>SKm</i>	średnia krajowa

### Średnie z części humanistycznej i matematyczno-przyrodniczej

<i>SSo</i>	średnia szkolna
<i>SGo</i>	średnia gminna
<i>SPo</i>	średnia powiatowa
<i>SWo</i>	średnia wojewódzka
<i>SKo</i>	średnia krajowa

### Liczba zdających egzamin gimnazjalny

*LZh* liczba zdających część humanistyczną

*LZm* liczba zdających część matematyczno-przyrodniczą

### Względne % odchylenia z części humanistycznej

$$P | Kh = \frac{SPh - SKh}{SKh} \times 100\% \quad \text{średniej powiatowej od średniej krajowej}$$

$$P | Wh = \frac{SPh - SWh}{SWh} \times 100\% \quad \text{średniej powiatowej od średniej wojewódzkiej}$$

$$S | Kh = \frac{SSh - SKh}{SKh} \times 100\% \quad \text{średniej szkolnej od średniej krajowej}$$

$$S | Wh = \frac{SSh - SWh}{SWh} \times 100\% \quad \text{średniej szkolnej od średniej wojewódzkiej}$$

$$S | Ph = \frac{SSh - SPh}{SPh} \times 100\% \quad \text{średniej szkolnej od średniej powiatowej}$$

$$S | Gh = \frac{SSh - SGh}{SGh} \times 100\% \quad \text{średniej szkolnej od średniej gminnej}$$

### Względne % odchylenia z części matematyczno-przyrodniczej

$$P | Km = \frac{SPm - SKm}{SKm} \times 100\% \quad \text{średniej powiatowej od średniej krajowej}$$

$$P | Wm = \frac{SPm - SWm}{SWm} \times 100\% \quad \text{średniej powiatowej od średniej wojewódzkiej}$$

$$S | Km = \frac{SSm - SKm}{SKm} \times 100\% \quad \text{średniej szkolnej od średniej krajowej}$$

$$S | Wm = \frac{SSm - SWm}{SWm} \times 100\% \quad \text{średniej szkolnej od średniej wojewódzkiej}$$

$$S | Pm = \frac{SSm - SPm}{SPm} \times 100\% \quad \text{średniej szkolnej od średniej powiatowej}$$

$$S | Gm = \frac{SSm - SGm}{SGm} \times 100\% \quad \text{średniej szkolnej od średniej gminnej}$$

### Względne % odchylenia z części humanistycznej i matematyczno-przyrodniczej

$$S | Ko = \frac{SSo - SKo}{SKo} \times 100\% \quad \text{średniej szkolnej od średniej krajowej}$$

$$S | Po = \frac{SSo - SPo}{SPo} \times 100\% \quad \text{średniej szkolnej od średniej powiatowej}$$

$$S | Wo = \frac{SSo - SWo}{SWo} \times 100\% \quad \text{średniej szkolnej od średniej wojewódzkiej}$$

$$S | Go = \frac{SSo - SGo}{SGo} \times 100\% \quad \text{średniej szkolnej od średniej gminnej}$$

Stanin (szkół)	Dla części humanistycznej przedziały punktowe					Dla części matematyczno-przyrodniczej przedziały punktowe				
	2002	2003	2004	2005	2006	2002	2003	2004	2005	2006
	9. najwyższy	37,3 - 47,8	39,1 - 46,7	35,3 - 48,0	40,5 - 46,8	38,3 - 45,7	38,5 - 46,9	37,5 - 47,0	35,6 - 46,0	34,4 - 45,9
8. bardzo wysoki	34,4 - 37,2	36,1 - 39,0	31,6 - 35,2	37,3 - 40,4	35,4 - 38,2	35,0 - 38,4	32,9 - 37,4	30,4 - 35,5	29,1 - 34,3	28,5 - 33,7
7. wysoki	32,4 - 34,3	34,1 - 36,0	29,2 - 31,5	35,2 - 37,2	33,4 - 35,3	31,7 - 34,9	29,1 - 32,8	27,1 - 30,3	26,4 - 29,0	25,9 - 28,4
6. wyżej średni	30,6 - 32,3	32,4 - 34,0	27,4 - 29,1	33,6 - 35,1	31,8 - 33,3	28,9 - 31,6	26,4 - 29,0	24,8 - 27,0	24,5 - 26,3	24,0 - 25,8
5. średni	29,0 - 30,5	30,8 - 32,3	25,6 - 27,3	32,1 - 33,5	30,3 - 31,7	26,5 - 28,8	24,0 - 26,3	22,8 - 24,7	22,9 - 24,4	22,3 - 23,9
4. niżej średni	27,4 - 28,9	29,2 - 30,7	24,0 - 25,5	30,6 - 32,0	28,8 - 30,2	24,6 - 26,4	22,0 - 23,9	21,1 - 22,7	21,3 - 22,8	20,8 - 22,2
3. niski	25,7 - 27,3	27,5 - 29,1	22,2 - 23,9	28,8 - 30,5	26,9 - 28,7	22,9 - 24,5	19,8 - 21,9	19,3 - 21,0	19,4 - 21,2	19,0 - 20,7
2. bardzo niski	22,9 - 25,6	24,2 - 27,4	19,0 - 22,1	24,5 - 28,7	22,1 - 26,8	20,6 - 22,8	15,3 - 19,7	15,1 - 19,2	14,6 - 19,3	13,7 - 18,9
1. najniższy	8,5 - 22,8	10,3 - 24,1	8,9 - 18,9	11,1 - 24,4	0,0 - 22,0	10,1 - 20,5	6,5 - 15,2	7,3 - 15,0	5,0 - 14,5	0,0 - 13,6

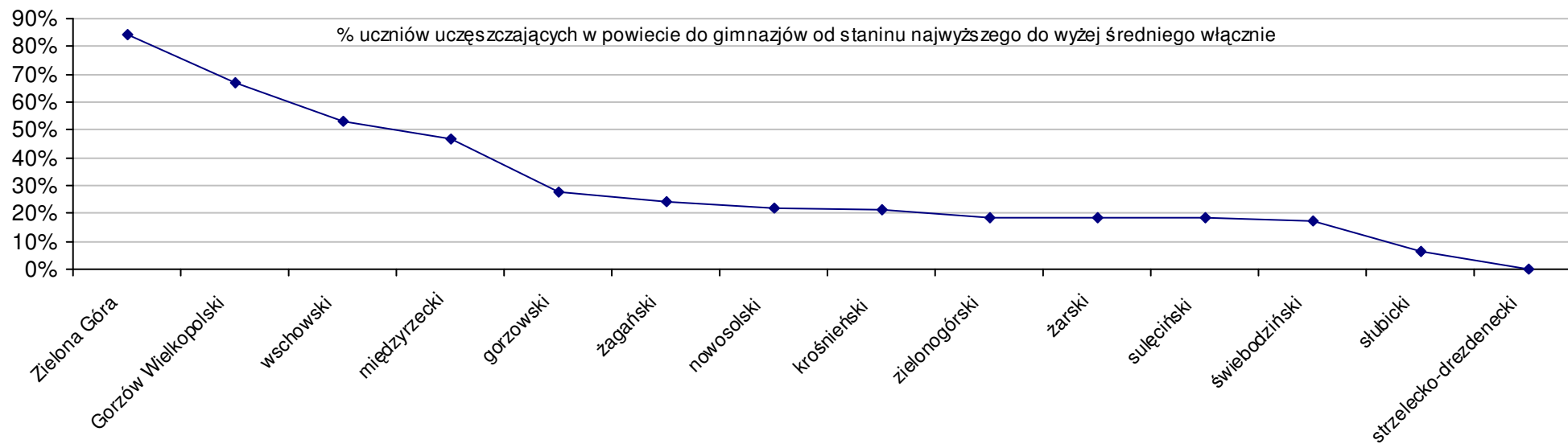
Wyniki województw	SWo	SWh	SWm	W Ko	W Kh	W Km
1 mazowieckie	57,6	32,4	25,2	4,2%	3,2%	5,4%
2 małopolskie	57,3	32,6	24,7	3,6%	3,8%	3,3%
3 lubelskie	55,8	32,2	23,6	0,9%	2,5%	-1,3%
4 podkarpackie	55,7	32,1	23,6	0,7%	2,2%	-1,3%
5 śląskie	55,6	31,7	23,9	0,5%	1,0%	0,0%
6 podlaskie	55,5	31,2	24,3	0,4%	-0,6%	1,7%
7 łódzkie	55,3	31,0	24,4	0,0%	-1,3%	2,1%
8 wielkopolskie	54,7	31,3	23,4	-1,1%	-0,3%	-2,1%
9 dolnośląskie	54,3	30,6	23,6	-1,8%	-2,5%	-1,3%
10 świętokrzyskie	54,3	31,0	23,3	-1,8%	-1,3%	-2,5%
11 zachodniopomorskie	54,3	31,3	23,0	-1,8%	-0,3%	-3,8%
12 pomorskie	54,1	30,0	24,1	-2,2%	-4,5%	0,8%
13 opolskie	53,7	30,3	23,4	-2,9%	-3,5%	-2,1%
14 kujawsko-pomorskie	53,3	30,0	23,4	-3,6%	-4,5%	-2,1%
15 lubuskie	53,3	30,7	22,6	-3,6%	-2,2%	-5,4%
16 warmińsko-mazurskie	53,0	30,3	22,7	-4,2%	-3,5%	-5,0%

Wyniki powiatów	SPo	SPh	SPm	P Wo	P Wh	P Wm	P Ko	P Kh	P Km
1 m. Zielona Góra	58,4	33,0	25,4	9,6%	7,5%	12,4%	5,6%	5,1%	6,3%
2 m. Gorzów Wielkopolski	55,3	31,7	23,6	3,8%	3,3%	4,4%	0,0%	1,0%	-1,3%
3 pow. gorzowski	53,9	30,9	23,0	1,1%	0,7%	1,8%	-2,5%	-1,6%	-3,8%
4 pow. międzyszycki	53,8	30,9	22,8	0,9%	0,7%	0,9%	-2,7%	-1,6%	-4,6%
5 pow. sulęciński	53,7	30,0	23,7	0,8%	-2,3%	4,9%	-2,9%	-4,5%	-0,8%
6 pow. nowosolski	53,2	30,6	22,6	-0,2%	-0,3%	0,0%	-3,8%	-2,5%	-5,4%
7 pow. świebodziński	52,9	31,1	21,8	-0,8%	1,3%	-3,5%	-4,3%	-1,0%	-8,8%
8 pow. zielonogórski	52,3	30,5	21,7	-1,9%	-0,7%	-4,0%	-5,4%	-2,9%	-9,2%
9 pow. wschowski	52,2	30,2	22,0	-2,1%	-1,6%	-2,7%	-5,6%	-3,8%	-7,9%
10 pow. żarski	52,0	30,1	21,9	-2,4%	-2,0%	-3,1%	-6,0%	-4,1%	-8,4%
11 pow. krośnieński	51,8	30,3	21,5	-2,8%	-1,3%	-4,9%	-6,3%	-3,5%	-10,0%
12 pow. żagański	51,0	29,8	21,2	-4,3%	-2,9%	-6,2%	-7,8%	-5,1%	-11,3%
13 pow. strzelecko-drezdenecki	50,7	29,5	21,2	-4,9%	-3,9%	-6,2%	-8,3%	-6,1%	-11,3%
14 pow. słubicki	50,1	29,1	20,9	-6,0%	-5,2%	-7,5%	-9,4%	-7,3%	-12,6%

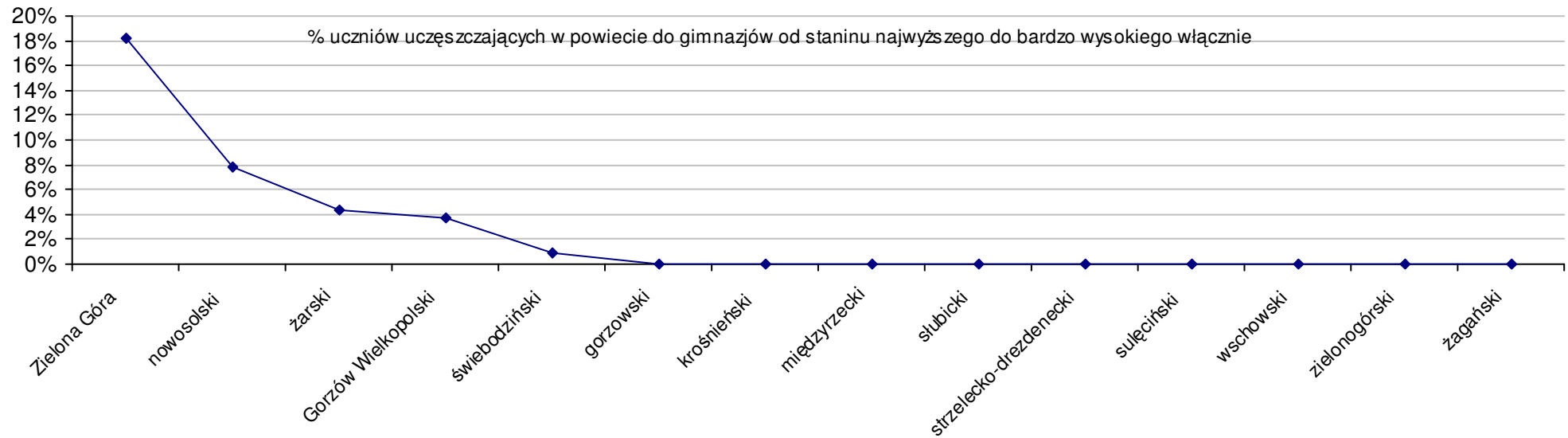
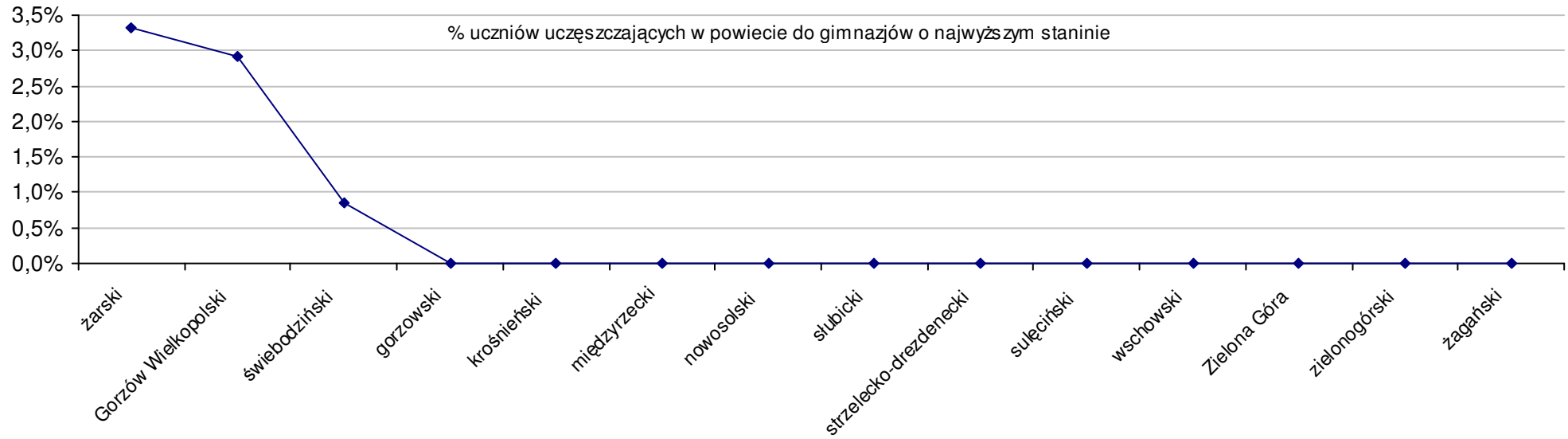
Dotyczy części humanistycznej za rok 2006 dla powiatów województwa lubuskiego



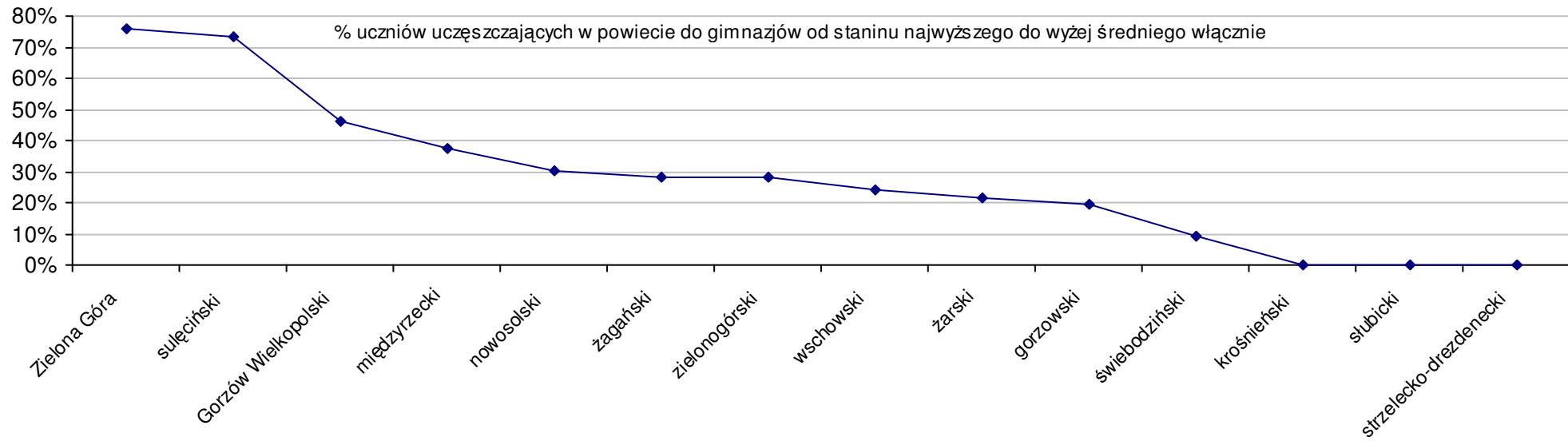
### Dotyczy części humanistycznej za rok 2006 dla powiatów województwa lubuskiego



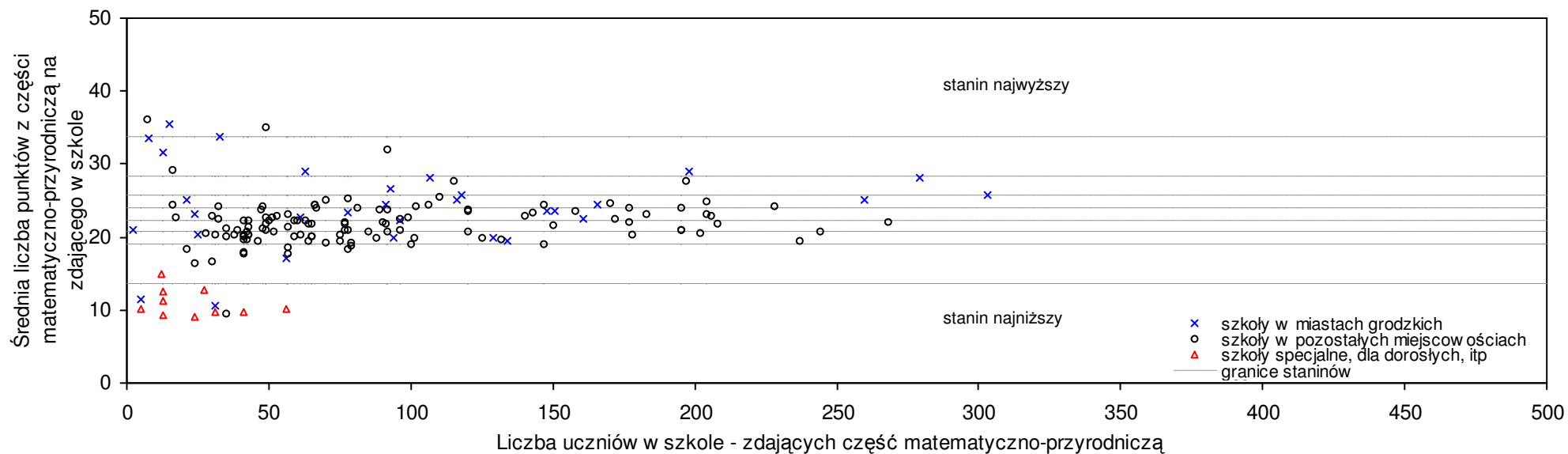
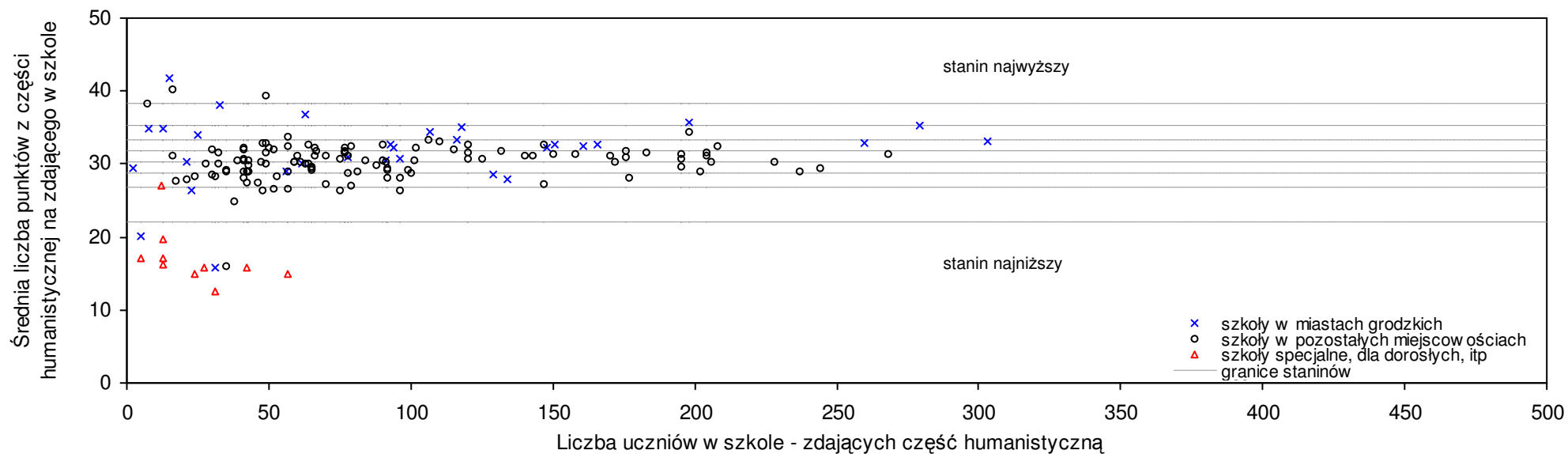
Dotyczy części matematyczno-przyrodniczej za rok 2006 dla powiatów województwa lubuskiego



Dotyczy części matematyczno-przyrodniczej za rok 2006 dla powiatów województwa lubuskiego

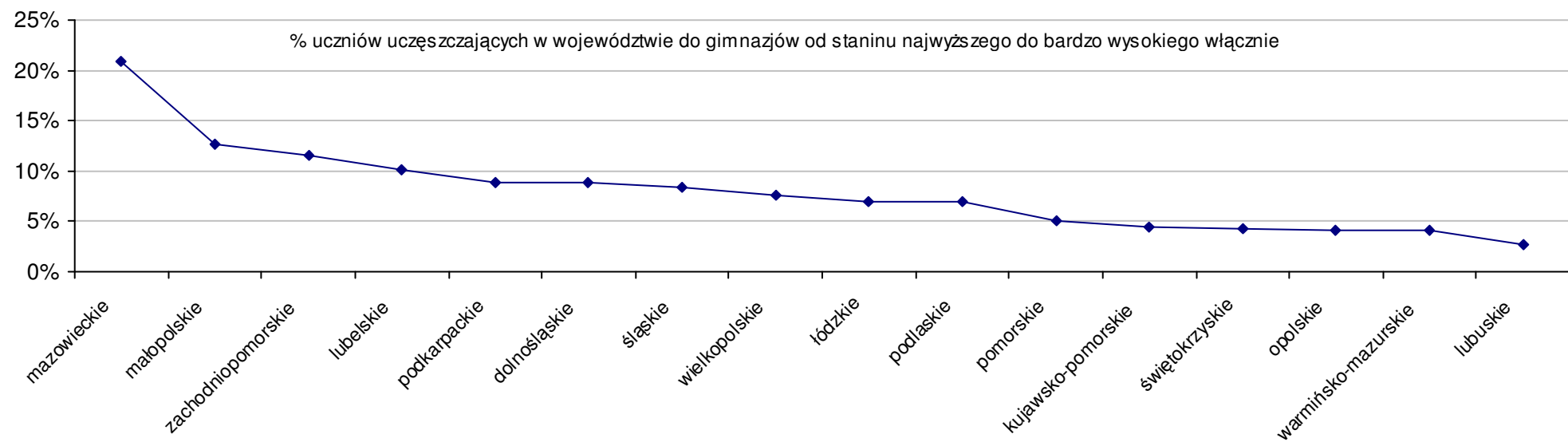
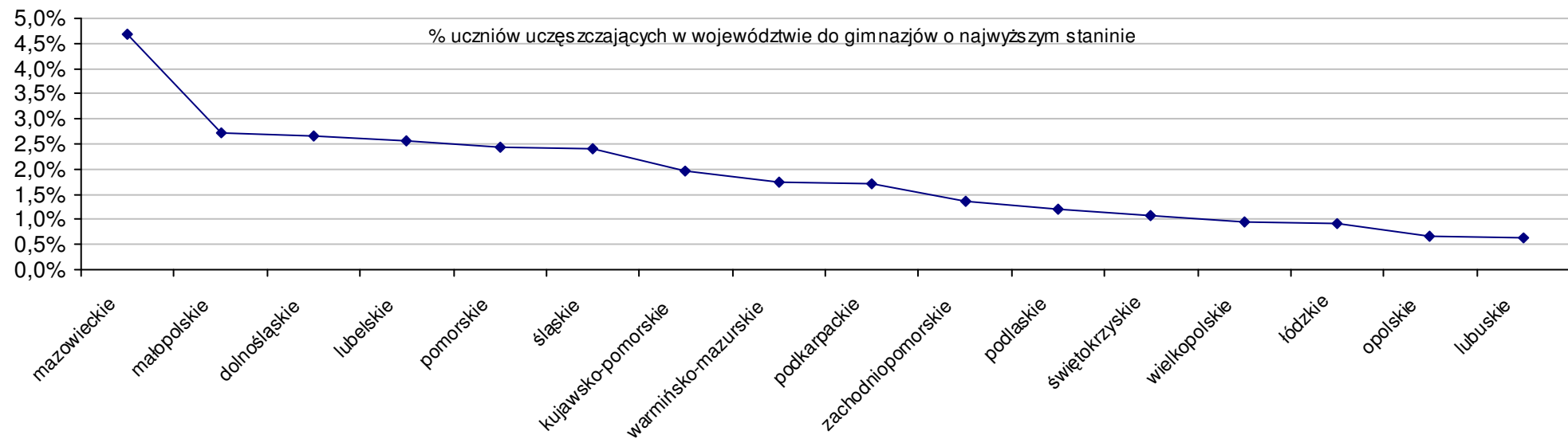


### Średnie wyniki szkół na ucznia a liczba zdających egzamin w szkole - dla całego województwa

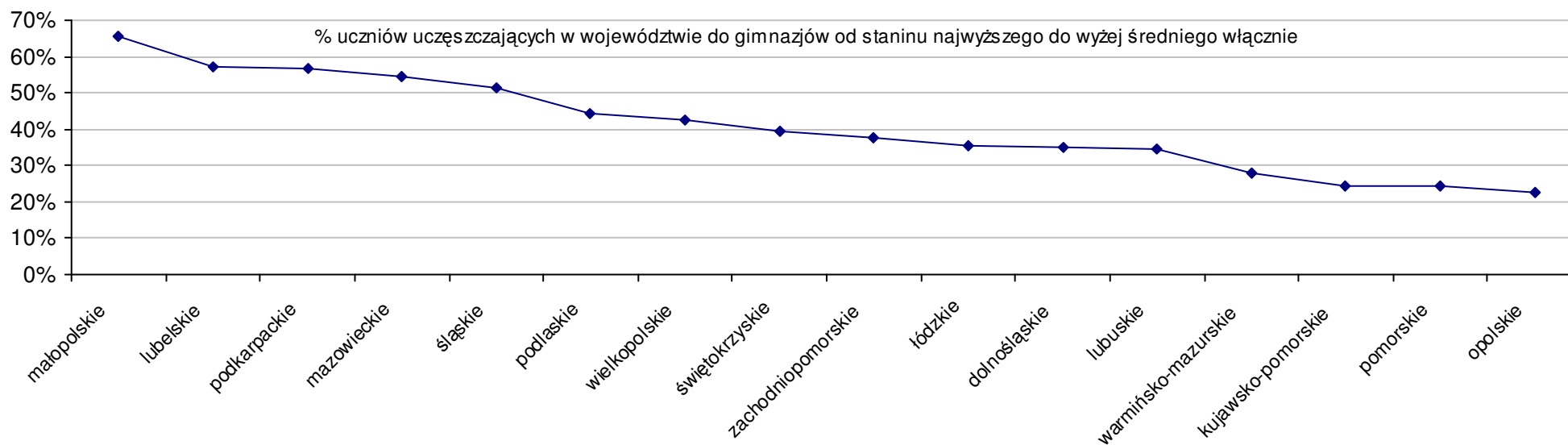
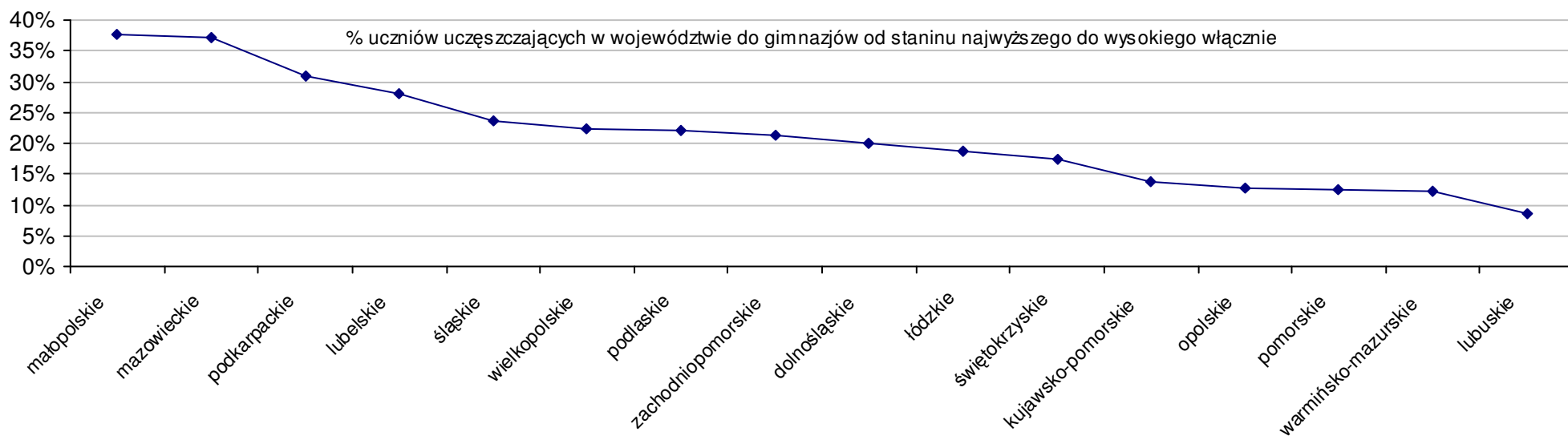




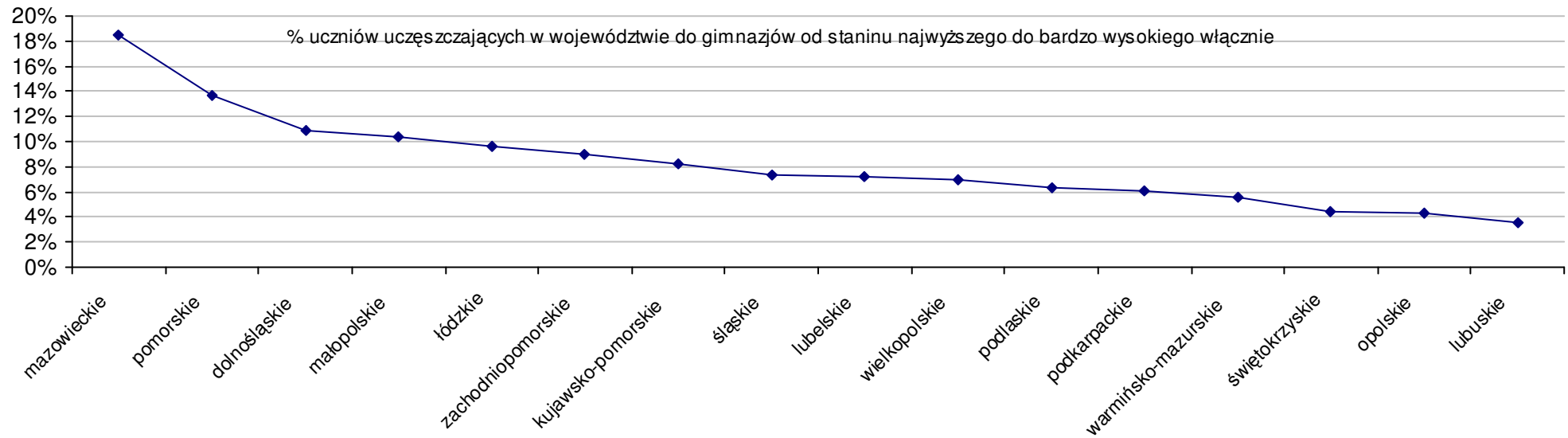
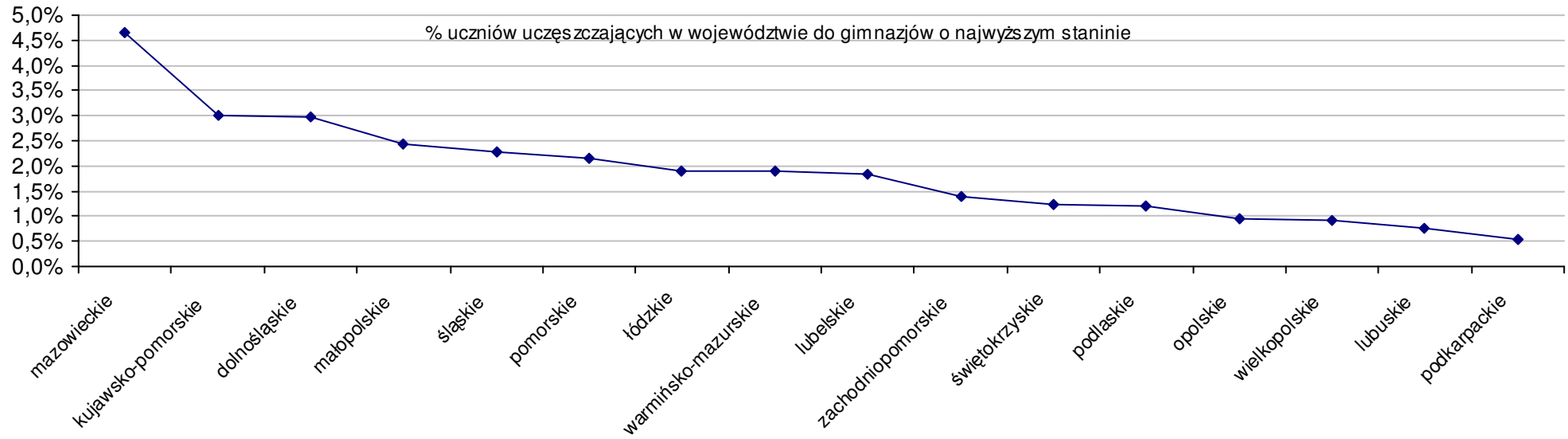
### Dotyczy części humanistycznej za rok 2006 dla województw



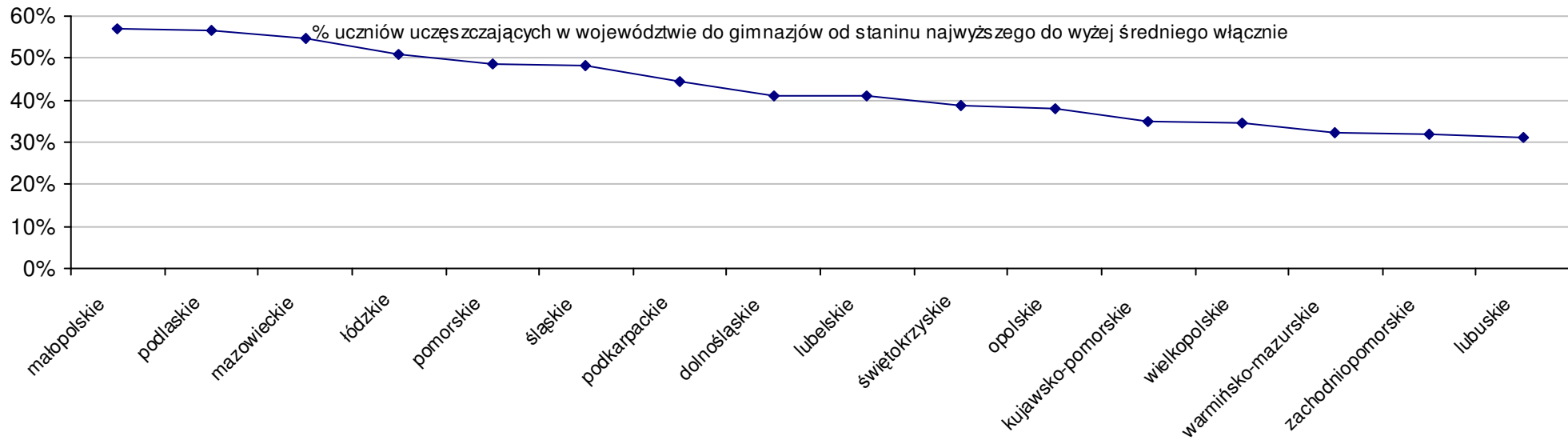
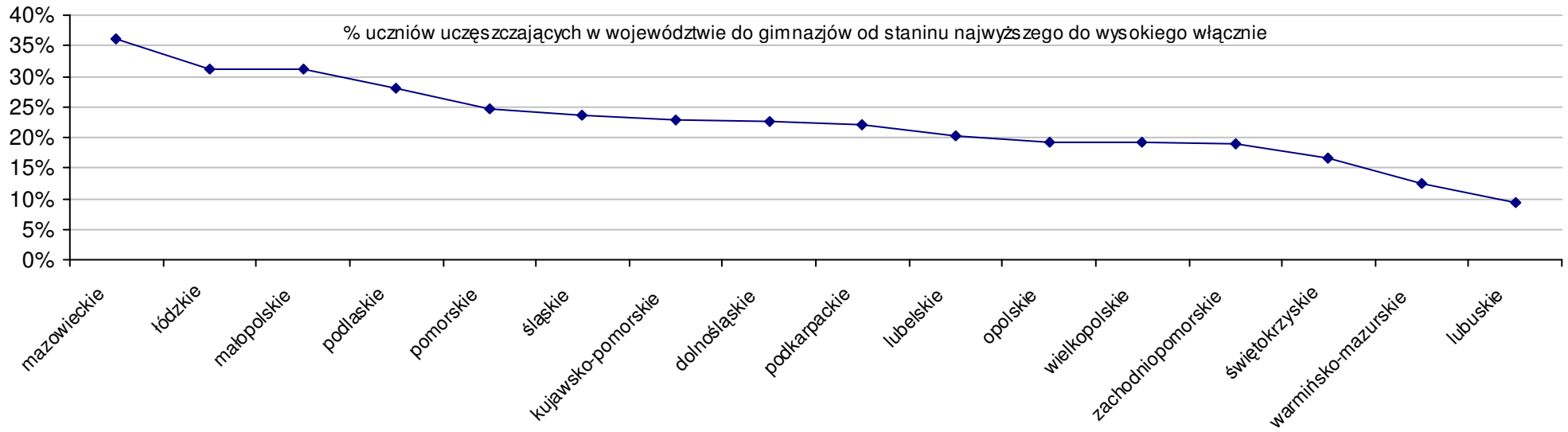
### Dotyczy części humanistycznej za rok 2006 dla województw



Dotyczy części matematyczno-przyrodniczej za rok 2006 dla województw



Dotyczy części matematyczno-przyrodniczej za rok 2006 dla województw



Wyniki z egzaminu gimnazjalnego gimnazjów województwa lubuskiego - za rok 2006

**pow. gorzowski**

SPh: 30,9 SWh: 30,7 P|Wh: 0,7% SKh: 31,4 P|Kh: -1,6%  
 SPm: 23 SWm: 22,6 P|Wm: 1,8% SKm: 23,9 P|Km: -3,8%  
 SPo: 53,9 SWo: 53,3 P|Wo: 1,1% SKo: 55,3 P|Ko: -2,5%

Nazwa szkoły	Dane z egzaminu gimnazjalnego za rok 2006									Staniny wg części egzaminu i lat									
										humanistyczna					matemat.-przyrod.				
	SSo	SSh	LZh	SSm	LZm	S Ko	S Wo	S Po	S Go	06	05	04	03	02	06	05	04	03	02
1 Gimnazjum nr 2 w Kostrzynie nad Odrą	57,8	33,3	106	24,5	106	4,5%	8,4%	7,2%	3,0%	6	5	6	6	6	6	6	5	5	8
2 Gimnazjum w Zespole Szkół w Deszczynie	55,9	31,8	67	24,1	67	1,1%	4,9%	3,7%	0,0%	6	4	6	4	4	6	4	5	3	2
3 Gimnazjum nr 1 w Kłodawie	55,0	32,0	30	23,0	30	-0,5%	3,2%	2,0%	4,0%	6	5	7	4	5	5	5	6	2	3
4 Gimnazjum nr 1 w Kostrzynie nad Odrą	54,9	31,4	158	23,5	158	-0,7%	3,0%	1,9%	-2,1%	5	4	5	5	5	5	4	3	4	4
5 Publiczne Gimnazjum w Ściechowie	54,1	30,2	47	23,9	47	-2,2%	1,5%	0,4%	1,3%	4	4	5	3		5	2	4	2	
6 Gimnazjum im. Ludzi Pojednania w Witnicy	53,2	30,2	206	23,0	206	-3,8%	-0,2%	-1,3%	0,0%	4	4	6	4	4	5	4	5	3	2
7 Publiczne Gimnazjum w Baczynie	52,5	32,3	41	20,2	41	-5,1%	-1,5%	-2,6%	-1,7%	6	2	3	4	5	3	4	5	5	4
8 Gimnazjum nr 1 w Santoku	52,4	30,0	63	22,4	63	-5,2%	-1,7%	-2,8%	1,0%	4	5	7	6	5	5	7	9	4	3
9 Gimnazjum w Bogdańcu	52,1	29,8	43	22,3	43	-5,8%	-2,3%	-3,3%	1,2%	4	4	2	3	4	5	2	2	2	3
10 Gimnazjum nr 2 w Lipkach Wielkich	51,4	28,4	53	23,0	53	-7,1%	-3,6%	-4,6%	-1,0%	3	4	5	4	2	5	5	7	3	2
11 Gimnazjum nr 2 w Zespole Szkół w Jeninie	50,9	30,6	43	20,3	43	-8,0%	-4,5%	-5,6%	-1,2%	5	7	7	4	4	3	4	5	2	3
12 Gimnazjum w Różankach	50,6	30,1	28	20,5	28	-8,5%	-5,1%	-6,1%	-4,3%	4	4	5	3	5	3	3	3	2	2

**Gorzów Wielkopolski**

SPh: 31,7 SWh: 30,7 P|Wh: 3,3% SKh: 31,4 P|Kh: 1,0%  
 SPm: 23,6 SWm: 22,6 P|Wm: 4,4% SKm: 23,9 P|Km: -1,3%  
 SPo: 55,3 SWo: 53,3 P|Wo: 3,8% SKo: 55,3 P|Ko: 0,0%

Nazwa szkoły	Dane z egzaminu gimnazjalnego za rok 2006									Staniny wg części egzaminu i lat									
										humanistyczna					matemat.-przyrod.				
	SSo	SSh	LZh	SSm	LZm	S Ko	S Wo	S Po	S Go	06	05	04	03	02	06	05	04	03	02
1 Gimnazjum Katolickiego Stowarzyszenia Wychowawców w Gorzowie Wielkopolskim	77,2	41,7	15	35,5	15	39,6%	44,8%	39,6%	39,6%	9	9	9	9	9	9	9	7	7	9
2 Społeczne Gimnazjum Stowarzyszenia Edukacyjnego w Gorzowie Wielkopolskim	72,0	38,2	33	33,8	33	30,2%	35,1%	30,2%	30,2%	8	9	9	9	8	9	9	9	9	7
3 Prywatne Gimnazjum o Profilu Artystycznym w Gorzowie Wielkopolskim	66,6	34,9	13	31,7	13	20,4%	25,0%	20,4%	20,4%	7	9				8	8			
4 Gimnazjum nr 11 w Gorzowie Wielkopolskim	60,8	35,1	118	25,7	118	9,9%	14,1%	9,9%	9,9%	7	6	7	6	6	6	5	6	4	5
5 Gimnazjum nr 2 w Gorzowie Wielkopolskim	58,9	33,2	303	25,7	303	6,5%	10,5%	6,5%	6,5%	6	7	7	7	7	6	7	7	6	5
6 Gimnazjum nr 9 w Gorzowie Wielkopolskim	57,1	32,7	166	24,4	166	3,3%	7,1%	3,3%	3,3%	6	8	8	7	6	6	7	6	5	5
7 Gimnazjum nr 7 w Gorzowie Wielkopolskim	56,2	32,6	151	23,6	151	1,6%	5,4%	1,6%	1,6%	6	6	6	6	4	5	5	4	4	4
8 Gimnazjum nr 3 w Zespole Szkół Ogólnokształcących nr 3 w Gorzowie Wielkopolskim	55,9	32,2	148	23,7	148	1,1%	4,9%	1,1%	1,1%	6	7	6	7	7	5	5	5	5	5
9 Gimnazjum Sportowe w Gorzowie Wielkopolskim	55,5	30,3	21	25,2	21	0,4%	4,1%	0,4%	0,4%	5					6				
10 Gimnazjum nr 5 w Gorzowie Wielkopolskim	55,0	32,4	161	22,6	161	-0,5%	3,2%	-0,5%	-0,5%	6	7	6	6	6	5	5	4	5	4
11 Gimnazjum nr 12 w Gorzowie Wielkopolskim	55,0	30,6	91	24,4	91	-0,5%	3,2%	-0,5%	-0,5%	5	4	4			6	4	5		

Wyniki z egzaminu gimnazjalnego gimnazjów województwa lubuskiego - za rok 2006

12 Gimnazjum nr 6 w Zespole Szkół Ogólnokształcących nr 12 w Gorzowie Wielkopolskim	54,2	30,9	78	23,3	78	-2,0%	1,7%	-2,0%	-2,0%	5	6	5	5	5
13 Gimnazjum nr 4 w Gorzowie Wielkopolskim	53,1	30,7	96	22,4	96	-4,0%	-0,4%	-4,0%	-4,0%	5	6	5	6	5 4 4 4
14 Katolickie Gimnazjum Św. Tomasza z Akwinu w Gorzowie Wielkopolskim	49,5	26,3	23	23,2	24	-10,5%	-7,1%	-10,5%	-10,5%	2	8			5 5
15 Gimnazjum nr 8 w Gorzowie Wielkopolskim	48,5	28,6	129	19,9	129	-12,3%	-9,0%	-12,3%	-12,3%	3	4	5	5	5 3 3 5 5 4
16 Gimnazjum nr 1 w Gorzowie Wielkopolskim	46,1	28,9	56	17,2	56	-16,6%	-13,5%	-16,6%	-16,6%	4	4	2	4	5 2 3 2 3 3
17 Gimnazjum nr 15 w Gorzowie Wielkopolskim	31,6	20,2	5	11,4	5	-42,9%	-40,7%	-42,9%	-42,9%	1	2	5	1	2 1 1 1 1 1
18 Gimnazjum dla Dorosłych w Zespole Szkół Budowlanych w Gorzowie Wielkopolskim	25,4	15,7	42	9,7	41	-54,1%	-52,3%	-54,1%	-54,1%	1	1	1		1 1 1

**pow. krośnieński**

SPh: 30,3	SWh: 30,7	P Wh: -1,3%	SKh: 31,4	P Kh: -3,5%
SPm: 21,5	SWm: 22,6	P Wm: -4,9%	SKm: 23,9	P Km: -10,0%
SPo: 51,8	SWo: 53,3	P Wo: -2,8%	SKo: 55,3	P Ko: -6,3%

Nazwa szkoły	Dane z egzaminu gimnazjalnego za rok 2006									Staniny wg części egzaminu i lat									
										humanistyczna					matemat.-przyrod.				
	SSo	SSh	LZh	SSm	LZm	S Ko	S Wo	S Po	S Go	06	05	04	03	02	06	05	04	03	02
1 Gimnazjum nr 2 w Gubinie	56,3	32,7	120	23,6	120	1,8%	5,6%	8,7%	6,2%	6	5	6	7		5	5	7	6	
2 Gimnazjum w Krośnie Odrzańskim	54,7	31,5	204	23,2	204	-1,1%	2,6%	5,6%	4,4%	5	5	7	7	4	5	5	7	7	4
3 Gimnazjum Publiczne w Dąbiu	54,0	32,9	49	21,1	49	-2,4%	1,3%	4,2%	0,0%	6	5	4	3	4	4	4	5	3	6
4 Gimnazjum w Maszewie	53,1	30,8	41	22,3	41	-4,0%	-0,4%	2,5%	0,0%	5	3	3	3	3	5	4	5	4	4
5 Gimnazjum w Bobrowicach	52,7	30,1	32	22,6	32	-4,7%	-1,1%	1,7%	0,0%	4	2	3	6	6	5	3	6	5	8
6 Gimnazjum nr 1 w Gubinie	51,4	30,7	120	20,7	120	-7,1%	-3,6%	-0,8%	-3,0%	5	4	5	5		3	3	3	3	
7 Publiczne Gimnazjum w Czarnowicach	50,5	29,1	43	21,4	43	-8,7%	-5,3%	-2,5%	6,8%	4	3	4	4	2	4	3	4	3	5
8 Gimnazjum w Wężykach	48,7	28,3	31	20,4	31	-11,9%	-8,6%	-6,0%	-7,1%	3	2	5	4	2	3	3	5	4	5
9 Gimnazjum w Zespole Edukacyjnym w Bytnicy	47,1	27,5	42	19,6	42	-14,8%	-11,6%	-9,1%	0,0%	3	3	4	4	3	3	4	2	5	2
10 Publiczne Gimnazjum w Zespole Szkół w Grabcach	45,3	24,9	38	20,4	38	-18,1%	-15,0%	-12,5%	-4,2%	2	2	3	4	2	3	5	5	5	3
11 Gimnazjum w Chlebowie	45,2	28,5	30	16,7	30	-18,3%	-15,2%	-12,7%	-4,4%	3	2	4	8		2	2	2	6	
12 Publiczne Gimnazjum Sportowe w Gubinie	44,7	28,3	24	16,4	24	-19,2%	-16,1%	-13,7%	-15,7%	3	3	4	6		2	3	4	4	
13 Gimnazjum dla Dorosłych w Krośnie Odrzańskim	25,4	16,2	13	9,2	13	-54,1%	-52,3%	-51,0%	-51,5%	1	1	1	1	1	1	1	1	1	1

**pow. międzyrzecki**

SPh: 30,9	SWh: 30,7	P Wh: 0,7%	SKh: 31,4	P Kh: -1,6%
SPm: 22,8	SWm: 22,6	P Wm: 0,9%	SKm: 23,9	P Km: -4,6%
SPo: 53,8	SWo: 53,3	P Wo: 0,9%	SKo: 55,3	P Ko: -2,7%

Nazwa szkoły	Dane z egzaminu gimnazjalnego za rok 2006									Staniny wg części egzaminu i lat									
										humanistyczna					matemat.-przyrod.				
	SSo	SSh	LZh	SSm	LZm	S Ko	S Wo	S Po	S Go	06	05	04	03	02	06	05	04	03	02

Wyniki z egzaminu gimnazjalnego gimnazjów województwa lubuskiego - za rok 2006

1 Gimnazjum nr 1 w Międzyrzeczu	62,0	34,4	198	27,6	197	12,1%	16,3%	15,2%	8,2%	7	6	5	5	3	7	6	6	4	3
2 Gimnazjum nr 2 im. Adama Mickiewicza w Międzyrzeczu	58,8	33,2	110	25,6	110	6,3%	10,3%	9,3%	2,6%	6	7	6	6	5	6	6	5	4	3
3 Gimnazjum im. Władysława Jagiełły w Skwierzynie	52,9	30,4	172	22,5	172	-4,3%	-0,8%	-1,7%	0,0%	5	6	5	6	5	5	6	5	5	4
4 Gimnazjum w Przytocznej	52,8	31,8	77	21,0	77	-4,5%	-0,9%	-1,9%	0,0%	6	5	4	4	4	4	4	3	2	2
5 Gimnazjum w Trzciel	52,7	30,3	59	22,4	59	-4,7%	-1,1%	-2,0%	3,5%	5	6	4	6	4	5	4	3	3	3
6 Gimnazjum w Bledzewie	50,7	30,3	61	20,4	61	-8,3%	-4,9%	-5,8%	0,0%	5	5	4	4	4	3	3	3	3	2
7 Gimnazjum w Brójcach	48,4	30,6	41	17,8	41	-12,5%	-9,2%	-10,0%	-4,9%	5	3	3	5	3	2	2	2	3	1
8 Gimnazjum im. Marii Skłodowskiej-Curie w Zespole Szkół w Pszczewie	46,5	27,3	70	19,2	70	-15,9%	-12,8%	-13,6%	0,0%	3	6	5	4	3	3	4	4	3	2
9 Gimnazjum dla Dorosłych w Zespole Szkół Budowlanych w Międzyrzeczu	22,3	12,5	31	9,8	31	-59,7%	-58,2%	-58,6%	-61,1%	1	1				1	1			

**pow. nowosolski**

SPh:	30,6	SWh:	30,7	P Wh:	-0,3%	SKh:	31,4	P Kh:	-2,5%
SPm:	22,6	SWm:	22,6	P Wm:	0,0%	SKm:	23,9	P Km:	-5,4%
SPo:	53,2	SWo:	53,3	P Wo:	-0,2%	SKo:	55,3	P Ko:	-3,8%

Nazwa szkoły	Dane z egzaminu gimnazjalnego za rok 2006									Staniny wg części egzaminu i lat									
										humanistyczna					matemat.-przyrod.				
	SSo	SSh	LZh	SSm	LZm	S Ko	S Wo	S Po	S Go	06	05	04	03	02	06	05	04	03	02
1 Gimnazjum w Nowym Miasteczku	61,2	29,2	92	32,0	92	10,7%	14,8%	15,0%	0,0%	4	5	3	4	6	8	7	5	6	6
2 Gimnazjum Katolickie w Nowej Soli	55,7	31,2	16	24,5	16	0,7%	4,5%	4,7%	3,9%	5	4	5			6	5	5		
3 Publiczne Gimnazjum w Otyniu	55,5	31,1	66	24,4	66	0,4%	4,1%	4,3%	1,8%	5	7	5	5	4	6	4	7	7	6
4 Publiczne Gimnazjum nr 1 w Nowej Soli	55,1	31,0	176	24,1	177	-0,4%	3,4%	3,6%	2,8%	5	4	6	5	4	6	4	6	5	3
5 Publiczne Gimnazjum nr 3 w Nowej Soli	53,9	31,8	176	22,1	177	-2,5%	1,1%	1,3%	0,6%	6	5	5	6	6	4	4	5	4	4
6 Gimnazjum w Bytomiu Odrzańskim	52,6	30,6	90	22,0	90	-4,9%	-1,3%	-1,1%	0,0%	5	5	4	6	3	4	4	8	9	6
7 Gimnazjum nr 2 w Nowej Soli	51,8	30,7	195	21,1	195	-6,3%	-2,8%	-2,6%	-3,4%	5	3	6	4	5	4	3	5	3	6
8 Samorządowe Gimnazjum w Kożuchowie	50,8	29,7	195	21,1	195	-8,1%	-4,7%	-4,5%	0,0%	4	4	4	2	2	4	4	4	2	2
9 Publiczne Gimnazjum w Siedlisku	50,7	32,3	77	18,4	78	-8,3%	-4,9%	-4,7%	0,0%	6	3	4	5	3	2	2	2	2	5
10 Publiczne Gimnazjum w Zespole Szkół w Niodoradzu	50,6	27,8	17	22,8	17	-8,5%	-5,1%	-4,9%	-7,2%	3	2	5	6		5	3	6	7	
11 Publiczne Gimnazjum nr 1 w Lubięcinie	49,3	28,9	43	20,4	43	-10,8%	-7,5%	-7,3%	0,0%	4	3	5	2	3	3	3	4	2	3
12 Gimnazjum Publiczne w Kolsku	46,3	28,0	21	18,3	21	-16,3%	-13,1%	-13,0%	0,0%	3	3	3	2	3	2	3	2	2	2

**pow. słubicki**

SPh:	29,1	SWh:	30,7	P Wh:	-5,2%	SKh:	31,4	P Kh:	-7,3%
SPm:	20,9	SWm:	22,6	P Wm:	-7,5%	SKm:	23,9	P Km:	-12,6%
SPo:	50,1	SWo:	53,3	P Wo:	-6,0%	SKo:	55,3	P Ko:	-9,4%

Nazwa szkoły	Dane z egzaminu gimnazjalnego za rok 2006									Staniny wg części egzaminu i lat									
										humanistyczna					matemat.-przyrod.				
	SSo	SSh	LZh	SSm	LZm	S Ko	S Wo	S Po	S Go	06	05	04	03	02	06	05	04	03	02

Wyniki z egzaminu gimnazjalnego gimnazjów województwa lubuskiego - za rok 2006

1 Gimnazjum nr 2 w Słubicach	53,6	31,7	77	21,9	77	-3,1%	0,6%	7,0%	9,4%	5	4	6	6	4	4	4	4	5	4
2 Gimnazjum w Ośnie Lubuskim	52,2	30,4	91	21,8	91	-5,6%	-2,1%	4,2%	0,0%	5	4	4	6	5	4	5	5	2	3
3 Publiczne Gimnazjum w Kowalowie	51,8	32,0	41	19,8	41	-6,3%	-2,8%	3,4%	1,8%	6	4	8	3	5	3	4	6	2	4
4 Publiczne Gimnazjum w Górzycy	51,0	29,2	65	21,8	65	-7,8%	-4,3%	1,8%	0,0%	4	4	4	7	3	4	5	2	2	3
5 Publiczne Gimnazjum im. Jana Kochanowskiego w Zespole Szkół Ogólnokształcących w Rzepinie	50,5	30,6	101	19,9	101	-8,7%	-5,3%	0,8%	-0,8%	5	3	6	6	3	3	4	6	4	4
6 Publiczne Gimnazjum w Cybince	49,0	26,5	96	22,5	96	-11,4%	-8,1%	-2,2%	0,0%	2	3	4	5	4	5	4	5	5	4
7 Gimnazjum nr 1 w Słubicach	48,5	28,2	177	20,3	178	-12,3%	-9,0%	-3,2%	-1,0%	3	5	4	3	3	3	4	3	2	3
8 Publiczne Gimnazjum dla Dorosłych w Słubicach	29,5	17,0	13	12,5	13	-46,7%	-44,7%	-41,1%	-39,8%	1	1	1			1	1	1		

**pow. strzelecko-drezdenecki**

SPh:	29,5	SWh:	30,7	P Wh:	-3,9%	SKh:	31,4	P Kh:	-6,1%
SPm:	21,2	SWm:	22,6	P Wm:	-6,2%	SKm:	23,9	P Km:	-11,3%
SPo:	50,7	SWo:	53,3	P Wo:	-4,9%	SKo:	55,3	P Ko:	-8,3%

Nazwa szkoły	Dane z egzaminu gimnazjalnego za rok 2006									Staniny wg części egzaminu i lat									
										humanistyczna					matemat.-przyrod.				
	SSo	SSh	LZh	SSm	LZm	S Ko	S Wo	S Po	S Go	06	05	04	03	02	06	05	04	03	02
1 Publiczne Gimnazjum nr 1 w Drezdenku	54,4	31,1	143	23,3	143	-1,6%	2,1%	7,3%	4,0%	5	5	7	4	5	5	5	4	4	3
2 Gimnazjum w Dobiegniewie	53,2	29,4	92	23,8	92	-3,8%	-0,2%	4,9%	0,0%	4	4	4	6	5	5	3	5	4	4
3 Gimnazjum w Starym Kurowie	50,5	30,3	59	20,2	59	-8,7%	-5,3%	-0,4%	0,0%	5	4	5	5	4	3	5	6	4	4
4 Publiczne Gimnazjum w Zwierzyńcu	49,7	29,5	65	20,2	65	-10,1%	-6,8%	-2,0%	0,0%	4	4	4	3	4	3	3	6	5	5
5 Publiczne Gimnazjum nr 2 w Drezdenku	49,0	28,2	92	20,8	92	-11,4%	-8,1%	-3,4%	-6,3%	3	5	4	3	2	4	4	6	4	1
6 Publiczne Gimnazjum w Strzelcach Krajeńskich	48,5	29,0	237	19,5	237	-12,3%	-9,0%	-4,3%	0,0%	4	3	4	3	4	3	3	3	3	3

**pow. sulęciński**

SPh:	30	SWh:	30,7	P Wh:	-2,3%	SKh:	31,4	P Kh:	-4,5%
SPm:	23,7	SWm:	22,6	P Wm:	4,9%	SKm:	23,9	P Km:	-0,8%
SPo:	53,7	SWo:	53,3	P Wo:	0,8%	SKo:	55,3	P Ko:	-2,9%

Nazwa szkoły	Dane z egzaminu gimnazjalnego za rok 2006									Staniny wg części egzaminu i lat									
										humanistyczna					matemat.-przyrod.				
	SSo	SSh	LZh	SSm	LZm	S Ko	S Wo	S Po	S Go	06	05	04	03	02	06	05	04	03	02
1 Publiczne Gimnazjum w Torzymiu	56,4	32,2	102	24,2	102	2,0%	5,8%	5,0%	0,0%	6	4	6	5	3	6	5	6	3	3
2 Publiczne Gimnazjum w Słońsku	56,4	31,1	78	25,3	78	2,0%	5,8%	5,0%	0,0%	5	3	4	2	4	6	4	2	2	3
3 Gimnazjum w Sulęcinie	54,5	30,3	228	24,2	228	-1,4%	2,3%	1,5%	0,0%	5	5	4	4	5	6	6	4	4	4
4 Gimnazjum w Lubniewicach	49,4	26,7	52	22,7	51	-10,7%	-7,3%	-8,0%	0,0%	2	3	6	4	5	5	4	3	3	3
5 Publiczne Gimnazjum im. Adama Mickiewicza w Zespole Szkół Samorządowych w Krzeszycach	49,2	28,1	96	21,1	96	-11,0%	-7,7%	-8,4%	0,0%	3	5	5	8	2	4	4	5	6	3

**pow. świebodziński**

SPh:	31,1	SWh:	30,7	P Wh:	1,3%	SKh:	31,4	P Kh:	-1,0%
SPm:	21,8	SWm:	22,6	P Wm:	-3,5%	SKm:	23,9	P Km:	-8,8%
SPo:	52,9	SWo:	53,3	P Wo:	-0,8%	SKo:	55,3	P Ko:	-4,3%



Wyniki z egzaminu gimnazjalnego gimnazjów województwa lubuskiego - za rok 2006

Nazwa szkoły	Dane z egzaminu gimnazjalnego za rok 2006										Staniny wg części egzaminu i lat									
											humanistyczna					matemat.-przyrod.				
	SSo	SSh	LZh	SSm	LZm	S Ko	S Wo	S Po	S Go		06	05	04	03	02	06	05	04	03	02
1 Katolickie Gimnazjum Społeczne im. Jana Pawła II w Świebodzinie	74,4	38,3	7	36,1	7	34,5%	39,6%	40,6%	37,0%		9	5	5	8	9	9	5	3	6	6
2 Samorządowe Gimnazjum w Łagowie	56,3	31,2	70	25,1	70	1,8%	5,6%	6,4%	0,0%		5	6	7	5	4	6	4	4	3	2
3 Publiczne Gimnazjum nr 3 w Świebodzinie	54,9	31,7	183	23,2	183	-0,7%	3,0%	3,8%	1,1%		5	5	5	6	4	5	5	4	4	3
4 Publiczne Gimnazjum nr 1 w Świebodzinie	53,3	31,3	268	22,0	268	-3,6%	0,0%	0,8%	-1,8%		5	5	6	5	5	4	3	4	3	3
5 I Gimnazjum w Zbąszynku	51,6	31,9	132	19,7	132	-6,7%	-3,2%	-2,5%	0,0%		6	5	5	3	4	3	3	3	2	2
6 Publiczne Gimnazjum w Radoszynie	49,8	29,6	65	20,2	65	-9,9%	-6,6%	-5,9%	0,0%		4	3	4	3	3	3	3	4	2	2
7 Publiczne Gimnazjum w Lubrzy	47,1	29,1	41	18,0	41	-14,8%	-11,6%	-11,0%	0,0%		4	3	4	5	5	2	2	3	2	2
8 Publiczne Gimnazjum nr 1 w Szczańcu	47,0	27,5	46	19,5	46	-15,0%	-11,8%	-11,2%	0,0%		3	5	4	6	4	3	4	3	3	3

**pow. wschowski**

SPh: 30,2	SWh: 30,7	P Wh: -1,6%	SKh: 31,4	P Kh: -3,8%
SPm: 22	SWm: 22,6	P Wm: -2,7%	SKm: 23,9	P Km: -7,9%
SPo: 52,2	SWo: 53,3	P Wo: -2,1%	SKo: 55,3	P Ko: -5,6%

Nazwa szkoły	Dane z egzaminu gimnazjalnego za rok 2006										Staniny wg części egzaminu i lat									
											humanistyczna					matemat.-przyrod.				
	SSo	SSh	LZh	SSm	LZm	S Ko	S Wo	S Po	S Go		06	05	04	03	02	06	05	04	03	02
1 Gimnazjum nr 1 we Wschowie	59,8	32,0	115	27,8	115	8,1%	12,2%	14,6%	10,5%		6	7	5	7		7	8	7	6	
2 Publiczne Gimnazjum w Zespole Szkół w Ciosańcu	56,0	31,7	32	24,3	32	1,3%	5,1%	7,3%	16,7%		5	4	3			6	3	3		
3 Gimnazjum nr 2 we Wschowie	54,3	32,4	208	21,9	208	-1,8%	1,9%	4,0%	0,4%		6	6	6	7		4	6	6	6	
4 Gimnazjum w Szlichtyngowej	53,5	31,5	77	22,0	77	-3,3%	0,4%	2,5%	0,0%		5	3	3	4		4	3	4	4	
5 Gimnazjum im. Ludwika Stępczaka w Sławie	46,3	27,3	147	19,0	147	-16,3%	-13,1%	-11,3%	-3,5%		3	4	5	4		3	3	3	3	
6 Publiczne Gimnazjum dla Dorosłych w Zespole Szkół Zawodowych we Wschowie	28,6	15,9	27	12,7	27	-48,3%	-46,3%	-45,2%	-47,1%		1	1	1	1		1	1	1	1	

**Zielona Góra**

SPh: 33	SWh: 30,7	P Wh: 7,5%	SKh: 31,4	P Kh: 5,1%
SPm: 25,4	SWm: 22,6	P Wm: 12,4%	SKm: 23,9	P Km: 6,3%
SPo: 58,4	SWo: 53,3	P Wo: 9,6%	SKo: 55,3	P Ko: 5,6%

Nazwa szkoły	Dane z egzaminu gimnazjalnego za rok 2006										Staniny wg części egzaminu i lat									
											humanistyczna					matemat.-przyrod.				
	SSo	SSh	LZh	SSm	LZm	S Ko	S Wo	S Po	S Go		06	05	04	03	02	06	05	04	03	02
1 Katolickie Gimnazjum Niepubliczne im. św. Stanisława Kostki w Zielonej Górze	68,4	34,9	8	33,5	8	23,7%	28,3%	17,1%	17,1%		7	7	8	8	7	8	7	8	8	7
2 Gimnazjum nr 10 w Zespole Szkół Akademickich w Zielonej Górze	65,9	36,9	63	29,0	63	19,2%	23,6%	12,8%	12,8%		8	8				8	8			
3 Gimnazjum nr 1 w Zielonej Górze	64,9	35,8	198	29,1	198	17,4%	21,8%	11,1%	11,1%		8	8	8	6	6	8	6	7	6	4
4 Gimnazjum nr 6 w Zielonej Górze	63,4	35,3	279	28,1	279	14,6%	18,9%	8,6%	8,6%		7	7	7	6	5	7	7	7	6	4
5 Gimnazjum nr 7 w Zielonej Górze	62,6	34,4	107	28,2	107	13,2%	17,4%	7,2%	7,2%		7	7	7	5	5	7	7	7	5	4
6 Gimnazjum nr 9 w Zielonej Górze	59,2	32,6	93	26,6	93	7,1%	11,1%	1,4%	1,4%		6	7	7	6	6	7	7	6	5	6
7 Gimnazjum nr 8 w Zielonej Górze	58,4	33,3	116	25,1	116	5,6%	9,6%	0,0%	0,0%		6	7	7	7	6	6	6	6	6	4

Wyniki z egzaminu gimnazjalnego gimnazjów województwa lubuskiego - za rok 2006

8 Gimnazjum nr 2 w Zielonej Górze	58,1	32,9	260	25,2	260	5,1%	9,0%	-0,5%	-0,5%	6	8	7	7	6	6	7	7	6	5
9 Ogólnokształcąca Szkoła Sztuk Pięknych w Zespole Szkół Plastycznych w Zielonej Górze	54,3	33,9	25	20,4	25	-1,8%	1,9%	-7,0%	-7,0%	7	6	7	7	7	3	3	4	4	2
10 Gimnazjum nr 4 Sportowe w Zielonej Górze	52,9	30,1	62	22,8	61	-4,3%	-0,8%	-9,4%	-9,4%	4	6	5	5	9	5	4	6	5	5
11 Gimnazjum nr 3 w Zielonej Górze	52,2	32,2	94	20,0	94	-5,6%	-2,1%	-10,6%	-10,6%	6	4	4	5	5	3	3	3	5	4
12 Społeczne Gimnazjum w Zielonej Górze	50,5	29,5	2	21,0	2	-8,7%	-5,3%	-13,5%	-13,5%	4	2	3		5	4	3	2		6
13 Gimnazjum nr 5 w Zielonej Górze	47,3	27,9	134	19,4	134	-14,5%	-11,3%	-19,0%	-19,0%	3	3	4	3	4	3	3	4	3	5
14 Gimnazjum Specjalne nr 12 w Zielonej Górze	27,4	17,2	5	10,2	5	-50,5%	-48,6%	-53,1%	-53,1%	1	2	1	1	1	1	1	1	1	1
15 Gimnazjum w Zespole Szkół Zawodowych Przedsiębiorstwa Budownictwa Ogólnego w Zielonej Górze	26,4	15,9	31	10,5	31	-52,3%	-50,5%	-54,8%	-54,8%	1	1	1	1		1	1	1	1	

**pow. zielonogórski**

SPh: 30,5	SWh: 30,7	P Wh: -0,7%	SKh: 31,4	P Kh: -2,9%
SPm: 21,7	SWm: 22,6	P Wm: -4,0%	SKm: 23,9	P Km: -9,2%
SPo: 52,3	SWo: 53,3	P Wo: -1,9%	SKo: 55,3	P Ko: -5,4%

Nazwa szkoły	Dane z egzaminu gimnazjalnego za rok 2006									Staniny wg części egzaminu i lat									
	SSo	SSh	LZh	SSm	LZm	S Ko	S Wo	S Po	S Go	humanistyczna					matemat.-przyrod.				
										06	05	04	03	02	06	05	04	03	02
1 Gimnazjum w Świdnicy	56,7	32,3	66	24,4	66	2,5%	6,4%	8,4%	0,0%	6	5	3	6	5	6	6	5	5	5
2 Gimnazjum nr 3 w Zespole Szkół w Sulechowie	55,9	31,2	170	24,7	170	1,1%	4,9%	6,9%	3,3%	5	5	4	5	6	6	5	5	5	5
3 Publiczne Gimnazjum w Zaborze	53,6	31,7	49	21,9	49	-3,1%	0,6%	2,5%	0,0%	5	3	7	5	5	4	2	3	2	3
4 Publiczne Gimnazjum w Kargowej	53,1	29,0	81	24,1	81	-4,0%	-0,4%	1,5%	0,0%	4	5	2	3	3	6	5	3	4	5
5 Gimnazjum nr 2 w Sulechowie	52,9	31,3	150	21,6	150	-4,3%	-0,8%	1,1%	-2,2%	5	5	5	4	6	4	4	4	3	3
6 Publiczne Gimnazjum w Przylepie	52,2	32,7	64	19,5	64	-5,6%	-2,1%	-0,2%	1,0%	6	4	6	5	7	3	3	4	4	2
7 Publiczne Gimnazjum w Babimoście	52,1	29,3	99	22,8	99	-5,8%	-2,3%	-0,4%	4,8%	4	6	4	5	4	5	5	4	4	5
8 Gimnazjum w Czerwieńsku	51,7	32,5	79	19,2	79	-6,5%	-3,0%	-1,1%	0,0%	6	5	3	6	5	3	3	4	4	3
9 Publiczne Gimnazjum w Drzonkowie	51,3	30,6	84	20,7	85	-7,2%	-3,8%	-1,9%	-0,8%	5	4	5	4		3	4	4	3	
10 Publiczne Gimnazjum w Nowogrodzie Bobrzańskim	50,6	30,7	125	19,9	125	-8,5%	-5,1%	-3,3%	0,0%	5	4	5	5	2	3	3	4	5	2
11 Gimnazjum w Pomorsku	50,4	29,2	35	21,2	35	-8,9%	-5,4%	-3,6%	-6,8%	4	2	4	2	5	4	2	3	3	5
12 Gimnazjum w Bojadłach	49,7	29,0	42	20,7	42	-10,1%	-6,8%	-5,0%	3,5%	4	3	4	3	1	3	3	4	4	3
13 Publiczne Gimnazjum w Trzebiechowie	47,6	26,3	48	21,3	48	-13,9%	-10,7%	-9,0%	0,0%	2	2	2	2	2	4	3	6	4	5
14 Gimnazjum Specjalne w Młodzieżowym Ośrodku Socjoterapii w Klenicy	42,1	27,1	12	15,0	12	-23,9%	-21,0%	-19,5%	-12,3%	3	2	3	2	2	2	2	2	2	3
15 Gimnazjum Specjalne w Młodzieżowym Ośrodku Wychowawczym w Babimoście	31,0	19,8	13	11,2	13	-43,9%	-41,8%	-40,7%	-37,6%	1	2	1	1	1	1	1	1	2	1

**pow. żagański**

SPh: 29,8	SWh: 30,7	P Wh: -2,9%	SKh: 31,4	P Kh: -5,1%
SPm: 21,2	SWm: 22,6	P Wm: -6,2%	SKm: 23,9	P Km: -11,3%
SPo: 51	SWo: 53,3	P Wo: -4,3%	SKo: 55,3	P Ko: -7,8%

Nazwa szkoły	Dane z egzaminu gimnazjalnego za rok 2006									Staniny wg części egzaminu i lat									
	SSo	SSh	LZh	SSm	LZm	S Ko	S Wo	S Po	S Go	humanistyczna					matemat.-przyrod.				
										06	05	04	03	02	06	05	04	03	02

Wyniki z egzaminu gimnazjalnego gimnazjów województwa lubuskiego - za rok 2006

1	Publiczne Gimnazjum nr 1 im. Doroty Księżnej Żagańskiej w Żaganiu	57,0	32,6	147	24,4	147	3,1%	6,9%	11,8%	1,6%	6	6	6	6	5	6	5	5	4	3
2	Gimnazjum w Iłowej	56,6	32,7	90	23,9	89	2,4%	6,2%	11,0%	0,0%	6	6	5	5	5	5	5	5	4	3
3	Publiczne Gimnazjum nr 2 w Żaganiu	55,4	31,4	195	24,0	195	0,2%	3,9%	8,6%	-1,2%	5	5	6	7	5	6	5	7	6	7
4	Publiczne Gimnazjum w Małomicach	51,8	30,0	64	21,8	64	-6,3%	-2,8%	1,6%	0,0%	4	4	2	2	3	4	5	3	4	5
5	Gimnazjum Publiczne w Gozdnicy	51,1	32,5	57	18,6	57	-7,6%	-4,1%	0,2%	0,0%	6	5	4	5	3	2	3	2	3	1
6	Gimnazjum nr 2 w Szprotawie	50,2	30,7	75	19,5	75	-9,2%	-5,8%	-1,6%	5,7%	5	4	3	2	2	3	4	3	3	4
7	Publiczne Gimnazjum w Tomaszowie	49,7	29,8	88	19,9	88	-10,1%	-6,8%	-2,5%	0,0%	4	4	4	4	2	3	3	3	3	1
8	Gimnazjum nr 3 w Wiechlicach	49,7	28,8	78	20,9	78	-10,1%	-6,8%	-2,5%	4,6%	4	3	4	1	1	4	3	2	2	3
9	Gimnazjum nr 1 w Szprotawie	49,5	29,0	202	20,5	202	-10,5%	-7,1%	-2,9%	4,2%	4	4	4	5	4	3	3	3	3	4
10	Publiczne Gimnazjum w Witoszynie	48,6	28,2	41	20,4	41	-12,1%	-8,8%	-4,7%	0,0%	3	6	2	4	6	3	7	2	4	7
11	Gimnazjum w Brzeźnicy	46,8	26,4	75	20,4	75	-15,4%	-12,2%	-8,2%	0,0%	2	4	5	4	5	3	3	4	3	6
12	Gimnazjum w Przeclawiu	44,5	26,7	57	17,8	57	-19,5%	-16,5%	-12,7%	0,0%	2	4	3	3	3	2	3	2	2	1
13	Gimnazjum w Wiechlicach	25,7	16,1	35	9,6	35	-53,5%	-51,8%	-49,6%	-45,9%	1	1	1			1	1	1		

pow. żarski

SPh:	30,1	SWh:	30,7	P Wh:	-2,0%	SKh:	31,4	P Kh:	-4,1%
SPm:	21,9	SWm:	22,6	P Wm:	-3,1%	SKm:	23,9	P Km:	-8,4%
SPO:	52	SWO:	53,3	P WO:	-2,4%	SKo:	55,3	P Ko:	-6,0%

Nazwa szkoły	Dane z egzaminu gimnazjalnego za rok 2006										Staniny wg części egzaminu i lat									
											humanistyczna					matemat.-przyrod.				
	SSo	SSh	LZh	SSm	LZm	S Ko	S Wo	S Po	S Go		06	05	04	03	02	06	05	04	03	02
1 Społeczne Gimnazjum w Żarach	74,4	39,3	49	35,1	49	34,5%	39,6%	43,1%	37,3%		9	8	9	9		9	8	9	8	
2 Katolickie Gimnazjum w Żarach	69,6	40,3	16	29,3	16	25,9%	30,6%	33,8%	28,4%		9	9				8	9			
3 Publiczne Gimnazjum w Lipinkach Łużyckich	57,1	32,8	48	24,3	48	3,3%	7,1%	9,8%	0,0%		6	6	4	2	4	6	6	3	2	3
4 Publiczne Gimnazjum w Tuplicach	56,9	33,8	57	23,1	57	2,9%	6,8%	9,4%	0,0%		7	6	6	5	2	5	5	6	5	2
5 Gimnazjum nr 3 w Żarach	56,0	31,2	204	24,8	204	1,3%	5,1%	7,7%	3,3%		5	5	5	5		6	5	6	5	
6 Gimnazjum nr 1 w Żarach	55,4	31,6	120	23,8	120	0,2%	3,9%	6,5%	2,2%		5	6	5	5		5	6	5	4	
7 Gimnazjum w Łęknicy	54,5	32,2	50	22,3	50	-1,4%	2,3%	4,8%	0,0%		6	5	3	4	4	5	8	3	7	7
8 Gimnazjum nr 2 w Żarach	54,2	31,2	140	23,0	140	-2,0%	1,7%	4,2%	0,0%		5	4	4	5		5	4	4	4	
9 Publiczne Gimnazjum nr 3 w Mirostowicach Dolnych	53,4	31,2	60	22,2	60	-3,4%	0,2%	2,7%	3,3%		5	3	3	3		4	3	3	3	
10 Gimnazjum im. Adama Mickiewicza w Brodach	52,9	30,1	49	22,8	49	-4,3%	-0,8%	1,7%	0,0%		4	7	6	4	3	5	6	4	4	2
11 Gimnazjum nr 4 w Żarach	52,7	32,0	52	20,7	52	-4,7%	-1,1%	1,3%	-2,8%		6	6	4	6		3	3	4	3	
12 Publiczne Gimnazjum nr 1 w Bieniowie	51,5	30,6	39	20,9	39	-6,9%	-3,4%	-1,0%	-0,4%		5	5	7	8		4	6	4	6	
13 Publiczne Gimnazjum w Przewozie	50,4	28,9	57	21,5	57	-8,9%	-5,4%	-3,1%	0,0%		4	5	6	3	2	4	5	4	5	3
14 Gimnazjum nr 1 w Lubsku	50,2	29,5	244	20,7	244	-9,2%	-5,8%	-3,5%	4,8%		4	4	4	6	5	3	4	5	5	4
15 Publiczne Gimnazjum nr 2 w Sieniawie Żarskiej	49,1	29,0	35	20,1	35	-11,2%	-7,9%	-5,6%	-5,0%		4	4	5	3		3	2	3	3	
16 Gimnazjum w Jasieniu	47,9	28,8	100	19,1	100	-13,4%	-10,1%	-7,9%	0,0%		4	4	5	3	4	3	3	4	3	2
17 Publiczne Gimnazjum w Zespole Szkół w Trzebielu	45,8	27,0	79	18,8	79	-17,2%	-14,1%	-11,9%	0,0%		3	3	3	4	4	2	2	3	4	4
18 Gimnazjum dla Dorosłych w Żarach	25,1	14,9	57	10,2	56	-54,6%	-52,9%	-51,7%	-53,7%		1					1				
19 Gimnazjum dla Dorosłych w Lubsku	24,0	14,9	24	9,1	24	-56,6%	-55,0%	-53,8%	-49,9%		1	1	1	1		1	2	1	1	

Wyniki z egzaminu gimnazjalnego gimnazjów województwa lubuskiego - za rok 2006

Nazwa szkoły	SSo	SSh	LZh	SSm	LZm	Staniny wg części egzaminu i lat										Powiat
						humanistyczna					matemat.-przyrod.					
						06	05	04	03	02	06	05	04	03	02	
1 Gimnazjum Katolickiego Stowarzyszenia Wychowawców w Gorzowie Wielkopolskim	77,2	41,7	15	35,5	15	9	9	9	9	9	9	9	7	7	9	Gorzów Wielkopolski
2 Katolickie Gimnazjum Społeczne im. Jana Pawła II w Świebodzinie	74,4	38,3	7	36,1	7	9	5	5	8	9	9	5	3	6	6	świebodziński
3 Społeczne Gimnazjum w Żarach	74,4	39,3	49	35,1	49	9	8	9	9		9	8	9	8		żarski
4 Społeczne Gimnazjum Stowarzyszenia Edukacyjnego w Gorzowie Wielkopolskim	72,0	38,2	33	33,8	33	8	9	9	9	8	9	9	9	9	7	Gorzów Wielkopolski
5 Katolickie Gimnazjum w Żarach	69,6	40,3	16	29,3	16	9	9				8	9				żarski
6 Katolickie Gimnazjum Niepubliczne im. św. Stanisława Kostki w Zielonej Górze	68,4	34,9	8	33,5	8	7	7	8	8	7	8	7	8	8	7	Zielona Góra
7 Prywatne Gimnazjum o Profilu Artystycznym w Gorzowie Wielkopolskim	66,6	34,9	13	31,7	13	7	9				8	8				Gorzów Wielkopolski
8 Gimnazjum nr 10 w Zespole Szkół Akademickich w Zielonej Górze	65,9	36,9	63	29,0	63	8	8				8	8				Zielona Góra
9 Gimnazjum nr 1 w Zielonej Górze	64,9	35,8	198	29,1	198	8	8	8	6	6	8	6	7	6	4	Zielona Góra
10 Gimnazjum nr 6 w Zielonej Górze	63,4	35,3	279	28,1	279	7	7	7	6	5	7	7	7	6	4	Zielona Góra
11 Gimnazjum nr 7 w Zielonej Górze	62,6	34,4	107	28,2	107	7	7	7	5	5	7	7	7	5	4	Zielona Góra
12 Gimnazjum nr 1 w Międzyrzeczu	62,0	34,4	198	27,6	197	7	6	5	5	3	7	6	6	4	3	międzyrzecki
13 Gimnazjum w Nowym Miasteczku	61,2	29,2	92	32,0	92	4	5	3	4	6	8	7	5	6	6	nowosolski
14 Gimnazjum nr 11 w Gorzowie Wielkopolskim	60,8	35,1	118	25,7	118	7	6	7	6	6	6	5	6	4	5	Gorzów Wielkopolski
15 Gimnazjum nr 1 we Wschowie	59,8	32,0	115	27,8	115	6	7	5	7		7	8	7	6		wschowski
16 Gimnazjum nr 9 w Zielonej Górze	59,2	32,6	93	26,6	93	6	7	7	6	6	7	7	6	5	6	Zielona Góra
17 Gimnazjum nr 2 w Gorzowie Wielkopolskim	58,9	33,2	303	25,7	303	6	7	7	7	7	6	7	7	6	5	Gorzów Wielkopolski
18 Gimnazjum nr 2 im. Adama Mickiewicza w Międzyrzeczu	58,8	33,2	110	25,6	110	6	7	6	6	5	6	6	5	4	3	międzyrzecki
19 Gimnazjum nr 8 w Zielonej Górze	58,4	33,3	116	25,1	116	6	7	7	7	6	6	6	6	6	4	Zielona Góra
20 Gimnazjum nr 2 w Zielonej Górze	58,1	32,9	260	25,2	260	6	8	7	7	6	6	7	7	6	5	Zielona Góra
21 Gimnazjum nr 2 w Kostrzynie nad Odrą	57,8	33,3	106	24,5	106	6	5	6	6	6	6	6	5	5	8	gorzowski
22 Gimnazjum nr 9 w Gorzowie Wielkopolskim	57,1	32,7	166	24,4	166	6	8	8	7	6	6	7	6	5	5	Gorzów Wielkopolski
23 Publiczne Gimnazjum w Lipinkach Łużyckich	57,1	32,8	48	24,3	48	6	6	4	2	4	6	6	3	2	3	żarski
24 Publiczne Gimnazjum nr 1 im. Doroty Księżnej Żagańskiej w Żaganiu	57,0	32,6	147	24,4	147	6	6	6	6	5	6	5	5	4	3	żagański
25 Publiczne Gimnazjum w Tuplicach	56,9	33,8	57	23,1	57	7	6	6	5	2	5	5	6	5	2	żarski
26 Gimnazjum w Świdnicy	56,7	32,3	66	24,4	66	6	5	3	6	5	6	6	5	5	5	zielonogórski
27 Gimnazjum w Iłowej	56,6	32,7	90	23,9	89	6	6	5	5	5	5	5	5	4	3	żagański
28 Publiczne Gimnazjum w Słońsku	56,4	31,1	78	25,3	78	5	3	4	2	4	6	4	2	2	3	sulęciński
29 Publiczne Gimnazjum w Torzymiu	56,4	32,2	102	24,2	102	6	4	6	5	3	6	5	6	3	3	sulęciński
30 Gimnazjum nr 2 w Gubinie	56,3	32,7	120	23,6	120	6	5	6	7		5	5	7	6		krośnieński
31 Samorządowe Gimnazjum w Łagowie	56,3	31,2	70	25,1	70	5	6	7	5	4	6	4	4	3	2	świebodziński
32 Gimnazjum nr 7 w Gorzowie Wielkopolskim	56,2	32,6	151	23,6	151	6	6	6	6	4	5	5	4	4	4	Gorzów Wielkopolski
33 Gimnazjum nr 3 w Żarach	56,0	31,2	204	24,8	204	5	5	5	5		6	5	6	5		żarski
34 Publiczne Gimnazjum w Zespole Szkół w Ciosańcu	56,0	31,7	32	24,3	32	5	4	3			6	3	3			wschowski
35 Gimnazjum nr 3 w Zespole Szkół Ogólnokształcących nr 3 w Gorzowie Wielkopolskim	55,9	32,2	148	23,7	148	6	7	6	7	7	5	5	5	5	5	Gorzów Wielkopolski
36 Gimnazjum w Zespole Szkół w Deszcznie	55,9	31,8	67	24,1	67	6	4	6	4	4	6	4	5	3	2	gorzowski

Wyniki z egzaminu gimnazjalnego gimnazjów województwa lubuskiego - za rok 2006

37	Gimnazjum nr 3 w Zespole Szkół w Sulechowie	55,9	31,2	170	24,7	170	5	5	4	5	6	6	5	5	5	5	zielenogórski
38	Gimnazjum Katolickie w Nowej Soli	55,7	31,2	16	24,5	16	5	4	5			6	5	5			nowosolski
39	Gimnazjum Sportowe w Gorzowie Wielkopolskim	55,5	30,3	21	25,2	21	5					6					Gorzów Wielkopolski
40	Publiczne Gimnazjum w Otyniu	55,5	31,1	66	24,4	66	5	7	5	5	4	6	4	7	7	6	nowosolski
41	Gimnazjum nr 1 w Żarach	55,4	31,6	120	23,8	120	5	6	5	5		5	6	5	4		żarski
42	Publiczne Gimnazjum nr 2 w Żaganiu	55,4	31,4	195	24,0	195	5	5	6	7	5	6	5	7	6	7	żagański
43	Publiczne Gimnazjum nr 1 w Nowej Soli	55,1	31,0	176	24,1	177	5	4	6	5	4	6	4	6	5	3	nowosolski
44	Gimnazjum nr 1 w Kłodawie	55,0	32,0	30	23,0	30	6	5	7	4	5	5	5	6	2	3	gorzowski
45	Gimnazjum nr 12 w Gorzowie Wielkopolskim	55,0	30,6	91	24,4	91	5	4	4			6	4	5			Gorzów Wielkopolski
46	Gimnazjum nr 5 w Gorzowie Wielkopolskim	55,0	32,4	161	22,6	161	6	7	6	6	6	5	5	4	5	4	Gorzów Wielkopolski
47	Gimnazjum nr 1 w Kostrzynie nad Odrą	54,9	31,4	158	23,5	158	5	4	5	5	5	5	4	3	4	4	gorzowski
48	Publiczne Gimnazjum nr 3 w Świebodzinie	54,9	31,7	183	23,2	183	5	5	5	6	4	5	5	4	4	3	świebodziński
49	Gimnazjum w Krośnie Odrzańskim	54,7	31,5	204	23,2	204	5	5	7	7	4	5	5	7	7	4	krośnieński
50	Gimnazjum w Łęknicy	54,5	32,2	50	22,3	50	6	5	3	4	4	5	8	3	7	7	żarski
51	Gimnazjum w Sulęciniu	54,5	30,3	228	24,2	228	5	5	4	4	5	6	6	4	4	4	sulęciński
52	Publiczne Gimnazjum nr 1 w Drezdenku	54,4	31,1	143	23,3	143	5	5	7	4	5	5	5	4	4	3	strzelecko-drezdenecki
53	Gimnazjum nr 2 we Wschowie	54,3	32,4	208	21,9	208	6	6	6	7		4	6	6	6		wschowski
54	Ogólnokształcąca Szkoła Sztuk Pięknych w Zespole Szkół Plastycznych w Zielonej Górze	54,3	33,9	25	20,4	25	7	6	7	7	7	3	3	4	4	2	Zielona Góra
55	Gimnazjum nr 2 w Żarach	54,2	31,2	140	23,0	140	5	4	4	5		5	4	4	4		żarski
56	Gimnazjum nr 6 w Zespole Szkół Ogólnokształcących nr 12 w Gorzowie Wielkopolskim	54,2	30,9	78	23,3	78	5					6	5			5	Gorzów Wielkopolski
57	Publiczne Gimnazjum w Ściechowie	54,1	30,2	47	23,9	47	4	4	5	3		5	2	4	2		gorzowski
58	Gimnazjum Publiczne w Dąbiu	54,0	32,9	49	21,1	49	6	5	4	3	4	4	4	5	3	6	krośnieński
59	Publiczne Gimnazjum nr 3 w Nowej Soli	53,9	31,8	176	22,1	177	6	5	5	6	6	4	4	5	4	4	nowosolski
60	Gimnazjum nr 2 w Słubicach	53,6	31,7	77	21,9	77	5	4	6	6	4	4	4	4	5	4	słubicki
61	Publiczne Gimnazjum w Zaborze	53,6	31,7	49	21,9	49	5	3	7	5	5	4	2	3	2	3	zielenogórski
62	Gimnazjum w Szlichtyngowej	53,5	31,5	77	22,0	77	5	3	3	4		4	3	4	4		wschowski
63	Publiczne Gimnazjum nr 3 w Mirostowicach Dolnych	53,4	31,2	60	22,2	60	5	3	3	3		4	3	3	3		żarski
64	Publiczne Gimnazjum nr 1 w Świebodzinie	53,3	31,3	268	22,0	268	5	5	6	5	5	4	3	4	3	3	świebodziński
65	Gimnazjum im. Ludzi Pojednania w Witnicy	53,2	30,2	206	23,0	206	4	4	6	4	4	5	4	5	3	2	gorzowski
66	Gimnazjum w Dobiegniewie	53,2	29,4	92	23,8	92	4	4	4	6	5	5	3	5	4	4	strzelecko-drezdenecki
67	Gimnazjum w Maszewie	53,1	30,8	41	22,3	41	5	3	3	3	3	5	4	5	4	4	krośnieński
68	Publiczne Gimnazjum w Kargowej	53,1	29,0	81	24,1	81	4	5	2	3	3	6	5	3	4	5	zielenogórski
69	Gimnazjum nr 4 w Gorzowie Wielkopolskim	53,1	30,7	96	22,4	96	5	6	5	6		5	4	4	4		Gorzów Wielkopolski
70	Gimnazjum im. Adama Mickiewicza w Brodach	52,9	30,1	49	22,8	49	4	7	6	4	3	5	6	4	4	2	żarski
71	Gimnazjum nr 2 w Sulechowie	52,9	31,3	150	21,6	150	5	5	5	4	6	4	4	4	3	3	zielenogórski
72	Gimnazjum nr 4 Sportowe w Zielonej Górze	52,9	30,1	62	22,8	61	4	6	5	5	9	5	4	6	5	5	Zielona Góra
73	Gimnazjum im. Władysława Jagiełły w Skwierzynie	52,9	30,4	172	22,5	172	5	6	5	6	5	5	6	5	5	4	międzyrzecki
74	Gimnazjum w Przytocznej	52,8	31,8	77	21,0	77	6	5	4	4	4	4	4	3	2	2	międzyrzecki
75	Gimnazjum nr 4 w Żarach	52,7	32,0	52	20,7	52	6	6	4	6		3	3	4	3		żarski

Wyniki z egzaminu gimnazjalnego gimnazjów województwa lubuskiego - za rok 2006

76	Gimnazjum w Bobrowicach	52,7	30,1	32	22,6	32	4	2	3	6	6	5	3	6	5	8	krośnieński
77	Gimnazjum w Trzciel	52,7	30,3	59	22,4	59	5	6	4	6	4	5	4	3	3	3	międzyrzecki
78	Gimnazjum w Bytomiu Odrzańskim	52,6	30,6	90	22,0	90	5	5	4	6	3	4	4	8	9	6	nowosolski
79	Publiczne Gimnazjum w Baczynie	52,5	32,3	41	20,2	41	6	2	3	4	5	3	4	5	5	4	gorzowski
80	Gimnazjum nr 1 w Santoku	52,4	30,0	63	22,4	63	4	5	7	6	5	5	7	9	4	3	gorzowski
81	Gimnazjum nr 3 w Zielonej Górze	52,2	32,2	94	20,0	94	6	4	4	5	5	3	3	3	5	4	Zielona Góra
82	Gimnazjum w Ośnie Lubuskim	52,2	30,4	91	21,8	91	5	4	4	6	5	4	5	5	2	3	ślubicki
83	Publiczne Gimnazjum w Przylepie	52,2	32,7	64	19,5	64	6	4	6	5	7	3	3	4	4	2	zielonogórski
84	Gimnazjum w Bogdańcu	52,1	29,8	43	22,3	43	4	4	2	3	4	5	2	2	2	3	gorzowski
85	Publiczne Gimnazjum w Babimoście	52,1	29,3	99	22,8	99	4	6	4	5	4	5	5	4	4	5	zielonogórski
86	Gimnazjum nr 2 w Nowej Soli	51,8	30,7	195	21,1	195	5	3	6	4	5	4	3	5	3	6	nowosolski
87	Publiczne Gimnazjum w Kowalowie	51,8	32,0	41	19,8	41	6	4	8	3	5	3	4	6	2	4	ślubicki
88	Publiczne Gimnazjum w Małomicach	51,8	30,0	64	21,8	64	4	4	2	2	3	4	5	3	4	5	żagański
89	Gimnazjum w Czerwieńsku	51,7	32,5	79	19,2	79	6	5	3	6	5	3	3	4	4	3	zielonogórski
90	I Gimnazjum w Zbąszynku	51,6	31,9	132	19,7	132	6	5	5	3	4	3	3	3	2	2	świebodziński
91	Publiczne Gimnazjum nr 1 w Bieniowie	51,5	30,6	39	20,9	39	5	5	7	8		4	6	4	6		żarski
92	Gimnazjum nr 1 w Gubinie	51,4	30,7	120	20,7	120	5	4	5	5		3	3	3	3		krośnieński
93	Gimnazjum nr 2 w Lipkach Wielkich	51,4	28,4	53	23,0	53	3	4	5	4	2	5	5	7	3	2	gorzowski
94	Publiczne Gimnazjum w Drzonkowie	51,3	30,6	84	20,7	85	5	4	5	4		3	4	4	3		zielonogórski
95	Gimnazjum Publiczne w Gozdnicy	51,1	32,5	57	18,6	57	6	5	4	5	3	2	3	2	3	1	żagański
96	Publiczne Gimnazjum w Górzycy	51,0	29,2	65	21,8	65	4	4	4	7	3	4	5	2	2	3	ślubicki
97	Gimnazjum nr 2 w Zespole Szkół w Jeninie	50,9	30,6	43	20,3	43	5	7	7	4	4	3	4	5	2	3	gorzowski
98	Samorządowe Gimnazjum w Kożuchowie	50,8	29,7	195	21,1	195	4	4	4	2	2	4	4	4	2	2	nowosolski
99	Gimnazjum w Bledzewie	50,7	30,3	61	20,4	61	5	5	4	4	4	3	3	3	3	2	międzyrzecki
100	Publiczne Gimnazjum w Siedlisku	50,7	32,3	77	18,4	78	6	3	4	5	3	2	2	2	2	5	nowosolski
101	Gimnazjum w Różankach	50,6	30,1	28	20,5	28	4	4	5	3	5	3	3	3	2	2	gorzowski
102	Publiczne Gimnazjum w Zespole Szkół w Nedoradzu	50,6	27,8	17	22,8	17	3	2	5	6		5	3	6	7		nowosolski
103	Publiczne Gimnazjum w Nowogrodzie Bobrzańskim	50,6	30,7	125	19,9	125	5	4	5	5	2	3	3	4	5	2	zielonogórski
104	Gimnazjum w Starym Kurowie	50,5	30,3	59	20,2	59	5	4	5	5	4	3	5	6	4	4	strzelecko-drezdenecki
105	Publiczne Gimnazjum im. Jana Kochanowskiego w Zespole Szkół Ogólnokształcących w Rzepinie	50,5	30,6	101	19,9	101	5	3	6	6	3	3	4	6	4	4	ślubicki
106	Publiczne Gimnazjum w Czarnowicach	50,5	29,1	43	21,4	43	4	3	4	4	2	4	3	4	3	5	krośnieński
107	Spółeczne Gimnazjum w Zielonej Górze	50,5	29,5	2	21,0	2	4	2	3		5	4	3	2		6	Zielona Góra
108	Gimnazjum w Pomorsku	50,4	29,2	35	21,2	35	4	2	4	2	5	4	2	3	3	5	zielonogórski
109	Publiczne Gimnazjum w Przewozie	50,4	28,9	57	21,5	57	4	5	6	3	2	4	5	4	5	3	żarski
110	Gimnazjum nr 1 w Lubsku	50,2	29,5	244	20,7	244	4	4	4	6	5	3	4	5	5	4	żarski
111	Gimnazjum nr 2 w Szprotawie	50,2	30,7	75	19,5	75	5	4	3	2	2	3	4	3	3	4	żagański
112	Publiczne Gimnazjum w Radoszynie	49,8	29,6	65	20,2	65	4	3	4	3	3	3	3	4	2	2	świebodziński
113	Gimnazjum nr 3 w Wiechlicach	49,7	28,8	78	20,9	78	4	3	4	1	1	4	3	2	2	3	żagański
114	Gimnazjum w Bojadłach	49,7	29,0	42	20,7	42	4	3	4	3	1	3	3	4	4	3	zielonogórski

Wyniki z egzaminu gimnazjalnego gimnazjów województwa lubuskiego - za rok 2006

115	Publiczne Gimnazjum w Tomaszowie	49,7	29,8	88	19,9	88	4	4	4	4	2	3	3	3	3	1	żagański
116	Publiczne Gimnazjum w Zwierzyńcu	49,7	29,5	65	20,2	65	4	4	4	3	4	3	3	6	5	5	strzelecko-drezdenecki
117	Gimnazjum nr 1 w Szprotawie	49,5	29,0	202	20,5	202	4	4	4	5	4	3	3	3	3	4	żagański
118	Katolickie Gimnazjum Św. Tomasza z Akwinu w Gorzowie Wielkopolskim	49,5	26,3	23	23,2	24	2	8				5	5				Gorzów Wielkopolski
119	Gimnazjum w Lubniewicach	49,4	26,7	52	22,7	51	2	3	6	4	5	5	4	3	3	3	sulęciński
120	Publiczne Gimnazjum nr 1 w Lubięcinie	49,3	28,9	43	20,4	43	4	3	5	2	3	3	3	4	2	3	nowosolski
121	Publiczne Gimnazjum im. Adama Mickiewicza w Zespole Szkół Samorządowych w Krzeszycach	49,2	28,1	96	21,1	96	3	5	5	8	2	4	4	5	6	3	sulęciński
122	Publiczne Gimnazjum nr 2 w Sieniawie Żarskiej	49,1	29,0	35	20,1	35	4	4	5	3		3	2	3	3		żarski
123	Publiczne Gimnazjum nr 2 w Drezdenku	49,0	28,2	92	20,8	92	3	5	4	3	2	4	4	6	4	1	strzelecko-drezdenecki
124	Publiczne Gimnazjum w Cybince	49,0	26,5	96	22,5	96	2	3	4	5	4	5	4	5	5	4	słubicki
125	Gimnazjum w Wężyskach	48,7	28,3	31	20,4	31	3	2	5	4	2	3	3	5	4	5	krośnieński
126	Publiczne Gimnazjum w Witoszynie	48,6	28,2	41	20,4	41	3	6	2	4	6	3	7	2	4	7	żagański
127	Gimnazjum nr 1 w Słubicach	48,5	28,2	177	20,3	178	3	5	4	3	3	3	4	3	2	3	słubicki
128	Gimnazjum nr 8 w Gorzowie Wielkopolskim	48,5	28,6	129	19,9	129	3	4	5	5	5	3	3	5	5	4	Gorzów Wielkopolski
129	Publiczne Gimnazjum w Strzelcach Krajeńskich	48,5	29,0	237	19,5	237	4	3	4	3	4	3	3	3	3	3	strzelecko-drezdenecki
130	Gimnazjum w Brójcach	48,4	30,6	41	17,8	41	5	3	3	5	3	2	2	2	3	1	międzyrzecki
131	Gimnazjum w Jasieniu	47,9	28,8	100	19,1	100	4	4	5	3	4	3	3	4	3	2	żarski
132	Publiczne Gimnazjum w Trzebiechowie	47,6	26,3	48	21,3	48	2	2	2	2	2	4	3	6	4	5	zielonogórski
133	Gimnazjum nr 5 w Zielonej Górze	47,3	27,9	134	19,4	134	3	3	4	3	4	3	3	4	3	5	Zielona Góra
134	Gimnazjum w Zespole Edukacyjnym w Bytnicy	47,1	27,5	42	19,6	42	3	3	4	4	3	3	4	2	5	2	krośnieński
135	Publiczne Gimnazjum w Lubrzy	47,1	29,1	41	18,0	41	4	3	4	5	5	2	2	3	2	2	świebodziński
136	Publiczne Gimnazjum nr 1 w Szczańcu	47,0	27,5	46	19,5	46	3	5	4	6	4	3	4	3	3	3	świebodziński
137	Gimnazjum w Brzeźnicy	46,8	26,4	75	20,4	75	2	4	5	4	5	3	3	4	3	6	żagański
138	Gimnazjum im. Marii Skłodowskiej-Curie w Zespole Szkół w Pszczewie	46,5	27,3	70	19,2	70	3	6	5	4	3	3	4	4	3	2	międzyrzecki
139	Gimnazjum im. Ludwika Stępczaka w Sławie	46,3	27,3	147	19,0	147	3	4	5	4		3	3	3	3		wschowski
140	Gimnazjum Publiczne w Kolsku	46,3	28,0	21	18,3	21	3	3	3	2	3	2	3	2	2	2	nowosolski
141	Gimnazjum nr 1 w Gorzowie Wielkopolskim	46,1	28,9	56	17,2	56	4	4	2	4	5	2	3	2	3	3	Gorzów Wielkopolski
142	Publiczne Gimnazjum w Zespole Szkół w Trzebielu	45,8	27,0	79	18,8	79	3	3	3	4	4	2	2	3	4	4	żarski
143	Publiczne Gimnazjum w Zespole Szkół w Grabcach	45,3	24,9	38	20,4	38	2	2	3	4	2	3	5	5	5	3	krośnieński
144	Gimnazjum w Chlebowie	45,2	28,5	30	16,7	30	3	2	4	8		2	2	2	6		krośnieński
145	Publiczne Gimnazjum Sportowe w Gubinie	44,7	28,3	24	16,4	24	3	3	4	6		2	3	4	4		krośnieński
146	Gimnazjum w Przeclawiu	44,5	26,7	57	17,8	57	2	4	3	3	3	2	3	2	2	1	żagański
147	Gimnazjum Specjalne w Młodzieżowym Ośrodku Socjoterapii w Klenicy	42,1	27,1	12	15,0	12	3	2	3	2	2	2	2	2	2	3	zielonogórski
148	Gimnazjum nr 15 w Gorzowie Wielkopolskim	31,6	20,2	5	11,4	5	1	2	5	1	2	1	1	1	1	1	Gorzów Wielkopolski
149	Gimnazjum Specjalne w Młodzieżowym Ośrodku Wychowawczym w Babimoście	31,0	19,8	13	11,2	13	1	2	1	1	1	1	1	1	2	1	zielonogórski
150	Publiczne Gimnazjum dla Dorosłych w Słubicach	29,5	17,0	13	12,5	13	1	1	1			1	1	1			słubicki
151	Publiczne Gimnazjum dla Dorosłych w Zespole Szkół Zawodowych we Wschowie	28,6	15,9	27	12,7	27	1	1	1	1		1	1	1	1		wschowski
152	Gimnazjum Specjalne nr 12 w Zielonej Górze	27,4	17,2	5	10,2	5	1	2	1	1	1	1	1	1	1	1	Zielona Góra

Wyniki z egzaminu gimnazjalnego gimnazjów województwa lubuskiego - za rok 2006

153	Gimnazjum w Zespole Szkół Zawodowych Przedsiębiorstwa Budownictwa Ogólnego w Zielonej Górze	26,4	15,9	31	10,5	31	1	1	1	1	1	1	1	1	1	Zielona Góra
154	Gimnazjum w Wiechlicach	25,7	16,1	35	9,6	35	1	1	1			1	1	1		żagański
155	Gimnazjum dla Dorosłych w Krośnie Odrzańskim	25,4	16,2	13	9,2	13	1	1	1	1	1	1	1	1	1	krośnieński
156	Gimnazjum dla Dorosłych w Zespole Szkół Budowlanych w Gorzowie Wielkopolskim	25,4	15,7	42	9,7	41	1	1	1			1	1	1		Gorzów Wielkopolski
157	Gimnazjum dla Dorosłych w Żarach	25,1	14,9	57	10,2	56	1					1				żarski
158	Gimnazjum dla Dorosłych w Lubsku	24,0	14,9	24	9,1	24	1	1	1	1		1	2	1	1	żarski
159	Gimnazjum dla Dorosłych w Zespole Szkół Budowlanych w Międzyrzeczu	22,3	12,5	31	9,8	31	1	1				1	1			międzyrzecki