

INSTYTUT ANALIZ REGIONALNYCH w Kielcach

Wyniki z egzaminu gimnazjalnego gimnazjów województwa podkarpackiego za lata 2006 - 2002

autor: dr Bogdan Stępień

Zabrania się zapisywania opracowania w formie elektronicznej oraz jego drukowania w całości bądź w części. Zabrania się bez zgody autora „na piśmie” wykorzystywania opracowania przez Kuratoria Oświaty i ich oddziały, jednostki samorządu terytorialnego, szkoły oraz inne instytucje z wyłączeniem mediów oraz osób fizycznych.

Opracowanie powstało na podstawie danych z www.egzaminy.scholaris.pl wg stanu na dzień 14 kwietnia 2007 roku.

Wszystkie średnie podane w opracowaniu zostały wyznaczone wyłącznie w oparciu o wyniki osiągnięte przez uczniów rozwiązujących zadania z arkusza standardowego.

www.iar.pl

Oznaczenia:

Średnie wyniki z części humanistycznej

<i>SSh</i>	średnia szkolna
<i>SGh</i>	średnia gminna
<i>SPh</i>	średnia powiatowa
<i>SWh</i>	średnia wojewódzka
<i>SKh</i>	średnia krajowa

Średnie wyniki z części matematyczno-przyrodniczej

<i>SSm</i>	średnia szkolna
<i>SGm</i>	średnia gminna
<i>SPm</i>	średnia powiatowa
<i>SWm</i>	średnia wojewódzka
<i>SKm</i>	średnia krajowa

Średnie z części humanistycznej i matematyczno-przyrodniczej

<i>SSo</i>	średnia szkolna
<i>SGo</i>	średnia gminna
<i>SPo</i>	średnia powiatowa
<i>SWo</i>	średnia wojewódzka
<i>SKo</i>	średnia krajowa

Liczba zdających egzamin gimnazjalny

LZh liczba zdających część humanistyczną

LZm liczba zdających część matematyczno-przyrodniczą

Względne % odchylenia z części humanistycznej

$$P | Kh = \frac{SPh - SKh}{SKh} \times 100\% \quad \text{średniej powiatowej od średniej krajowej}$$

$$P | Wh = \frac{SPh - SWh}{SWh} \times 100\% \quad \text{średniej powiatowej od średniej wojewódzkiej}$$

$$S | Kh = \frac{SSh - SKh}{SKh} \times 100\% \quad \text{średniej szkolnej od średniej krajowej}$$

$$S | Wh = \frac{SSh - SWh}{SWh} \times 100\% \quad \text{średniej szkolnej od średniej wojewódzkiej}$$

$$S | Ph = \frac{SSh - SPh}{SPh} \times 100\% \quad \text{średniej szkolnej od średniej powiatowej}$$

$$S | Gh = \frac{SSh - SGh}{SGh} \times 100\% \quad \text{średniej szkolnej od średniej gminnej}$$

Względne % odchylenia z części matematyczno-przyrodniczej

$$P | Km = \frac{SPm - SKm}{SKm} \times 100\% \quad \text{średniej powiatowej od średniej krajowej}$$

$$P | Wm = \frac{SPm - SWm}{SWm} \times 100\% \quad \text{średniej powiatowej od średniej wojewódzkiej}$$

$$S | Km = \frac{SSm - SKm}{SKm} \times 100\% \quad \text{średniej szkolnej od średniej krajowej}$$

$$S | Wm = \frac{SSm - SWm}{SWm} \times 100\% \quad \text{średniej szkolnej od średniej wojewódzkiej}$$

$$S | Pm = \frac{SSm - SPm}{SPm} \times 100\% \quad \text{średniej szkolnej od średniej powiatowej}$$

$$S | Gm = \frac{SSm - SGm}{SGm} \times 100\% \quad \text{średniej szkolnej od średniej gminnej}$$

Względne % odchylenia z części humanistycznej i matematyczno-przyrodniczej

$$S | Ko = \frac{SSo - SKo}{SKo} \times 100\% \quad \text{średniej szkolnej od średniej krajowej}$$

$$S | Po = \frac{SSo - SPo}{SPo} \times 100\% \quad \text{średniej szkolnej od średniej powiatowej}$$

$$S | Wo = \frac{SSo - SWo}{SWo} \times 100\% \quad \text{średniej szkolnej od średniej wojewódzkiej}$$

$$S | Go = \frac{SSo - SGo}{SGo} \times 100\% \quad \text{średniej szkolnej od średniej gminnej}$$

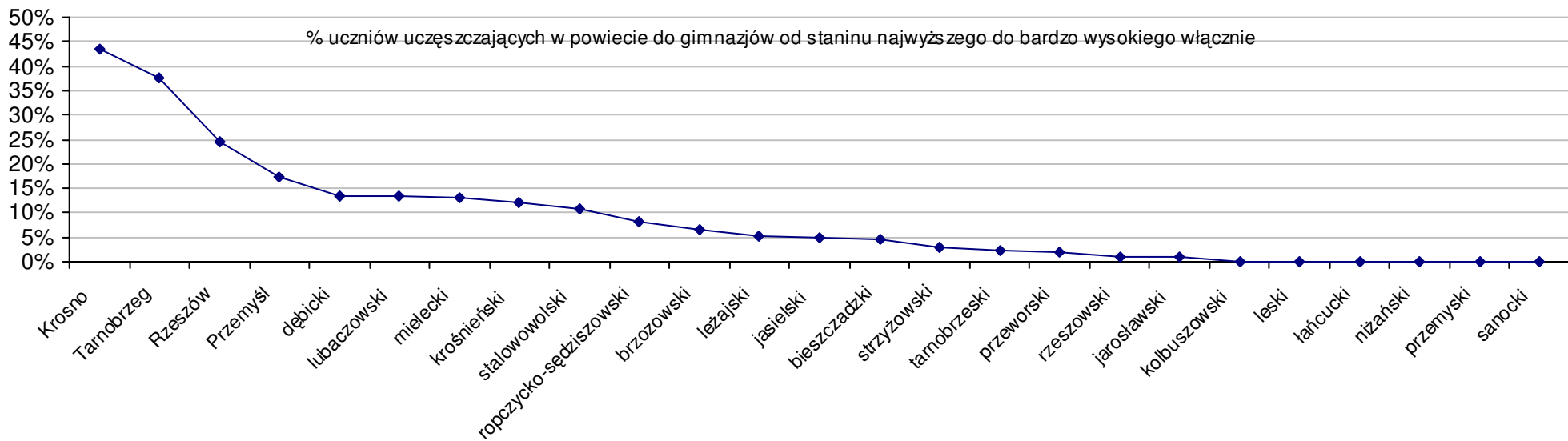
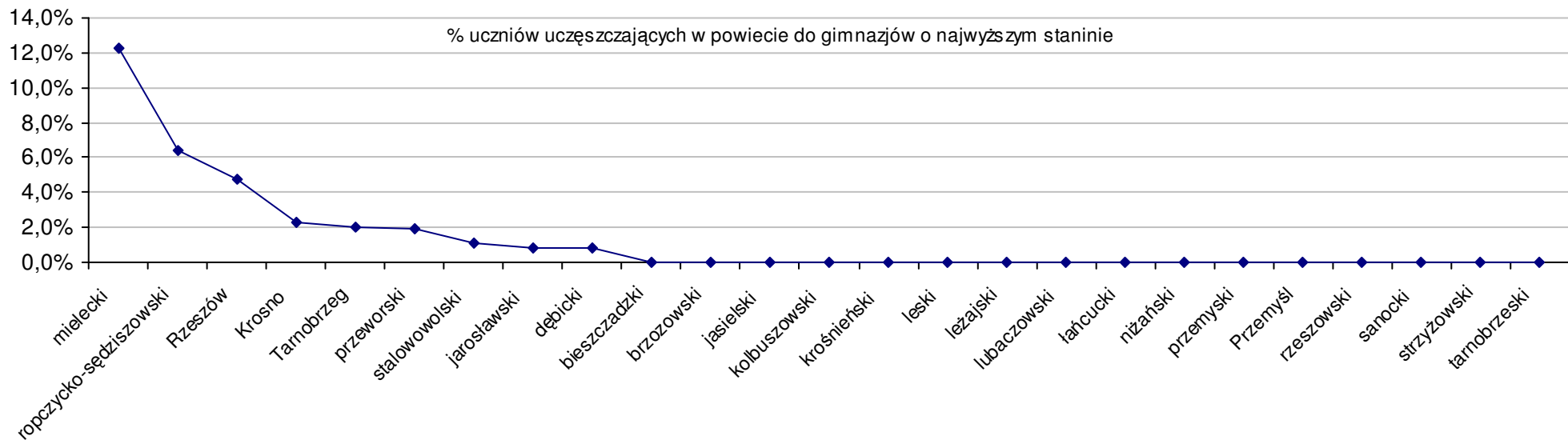
Stanin (szkół)	Dla części humanistycznej przedziały punktowe					Dla części matematyczno-przyrodniczej przedziały punktowe				
	2002	2003	2004	2005	2006	2002	2003	2004	2005	2006
	9. najwyższy	37,3 - 47,8	39,1 - 46,7	35,3 - 48,0	40,5 - 46,8	38,3 - 45,7	38,5 - 46,9	37,5 - 47,0	35,6 - 46,0	34,4 - 45,9
8. bardzo wysoki	34,4 - 37,2	36,1 - 39,0	31,6 - 35,2	37,3 - 40,4	35,4 - 38,2	35,0 - 38,4	32,9 - 37,4	30,4 - 35,5	29,1 - 34,3	28,5 - 33,7
7. wysoki	32,4 - 34,3	34,1 - 36,0	29,2 - 31,5	35,2 - 37,2	33,4 - 35,3	31,7 - 34,9	29,1 - 32,8	27,1 - 30,3	26,4 - 29,0	25,9 - 28,4
6. wyżej średni	30,6 - 32,3	32,4 - 34,0	27,4 - 29,1	33,6 - 35,1	31,8 - 33,3	28,9 - 31,6	26,4 - 29,0	24,8 - 27,0	24,5 - 26,3	24,0 - 25,8
5. średni	29,0 - 30,5	30,8 - 32,3	25,6 - 27,3	32,1 - 33,5	30,3 - 31,7	26,5 - 28,8	24,0 - 26,3	22,8 - 24,7	22,9 - 24,4	22,3 - 23,9
4. niżej średni	27,4 - 28,9	29,2 - 30,7	24,0 - 25,5	30,6 - 32,0	28,8 - 30,2	24,6 - 26,4	22,0 - 23,9	21,1 - 22,7	21,3 - 22,8	20,8 - 22,2
3. niski	25,7 - 27,3	27,5 - 29,1	22,2 - 23,9	28,8 - 30,5	26,9 - 28,7	22,9 - 24,5	19,8 - 21,9	19,3 - 21,0	19,4 - 21,2	19,0 - 20,7
2. bardzo niski	22,9 - 25,6	24,2 - 27,4	19,0 - 22,1	24,5 - 28,7	22,1 - 26,8	20,6 - 22,8	15,3 - 19,7	15,1 - 19,2	14,6 - 19,3	13,7 - 18,9
1. najniższy	8,5 - 22,8	10,3 - 24,1	8,9 - 18,9	11,1 - 24,4	0,0 - 22,0	10,1 - 20,5	6,5 - 15,2	7,3 - 15,0	5,0 - 14,5	0,0 - 13,6

Wyniki województw	SWo	SWh	SWm	W Ko	W Kh	W Km
1 mazowieckie	57,6	32,4	25,2	4,2%	3,2%	5,4%
2 małopolskie	57,3	32,6	24,7	3,6%	3,8%	3,3%
3 lubelskie	55,8	32,2	23,6	0,9%	2,5%	-1,3%
4 podkarpackie	55,7	32,1	23,6	0,7%	2,2%	-1,3%
5 śląskie	55,6	31,7	23,9	0,5%	1,0%	0,0%
6 podlaskie	55,5	31,2	24,3	0,4%	-0,6%	1,7%
7 łódzkie	55,3	31,0	24,4	0,0%	-1,3%	2,1%
8 wielkopolskie	54,7	31,3	23,4	-1,1%	-0,3%	-2,1%
9 dolnośląskie	54,3	30,6	23,6	-1,8%	-2,5%	-1,3%
10 świętokrzyskie	54,3	31,0	23,3	-1,8%	-1,3%	-2,5%
11 zachodniopomorskie	54,3	31,3	23,0	-1,8%	-0,3%	-3,8%
12 pomorskie	54,1	30,0	24,1	-2,2%	-4,5%	0,8%
13 opolskie	53,7	30,3	23,4	-2,9%	-3,5%	-2,1%
14 kujawsko-pomorskie	53,3	30,0	23,4	-3,6%	-4,5%	-2,1%
15 lubuskie	53,3	30,7	22,6	-3,6%	-2,2%	-5,4%
16 warmińsko-mazurskie	53,0	30,3	22,7	-4,2%	-3,5%	-5,0%

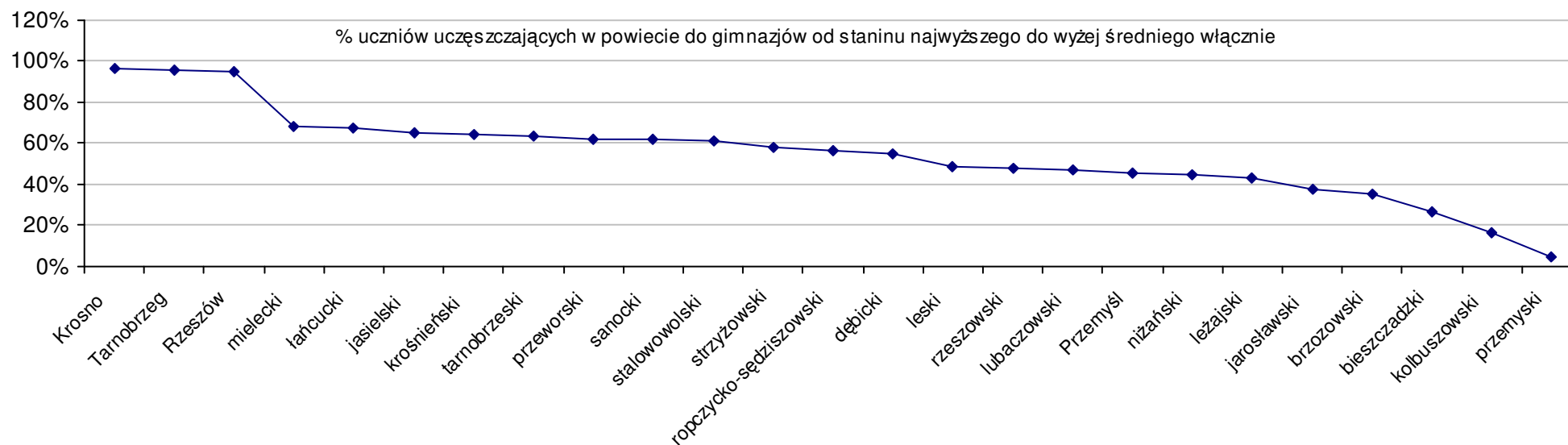
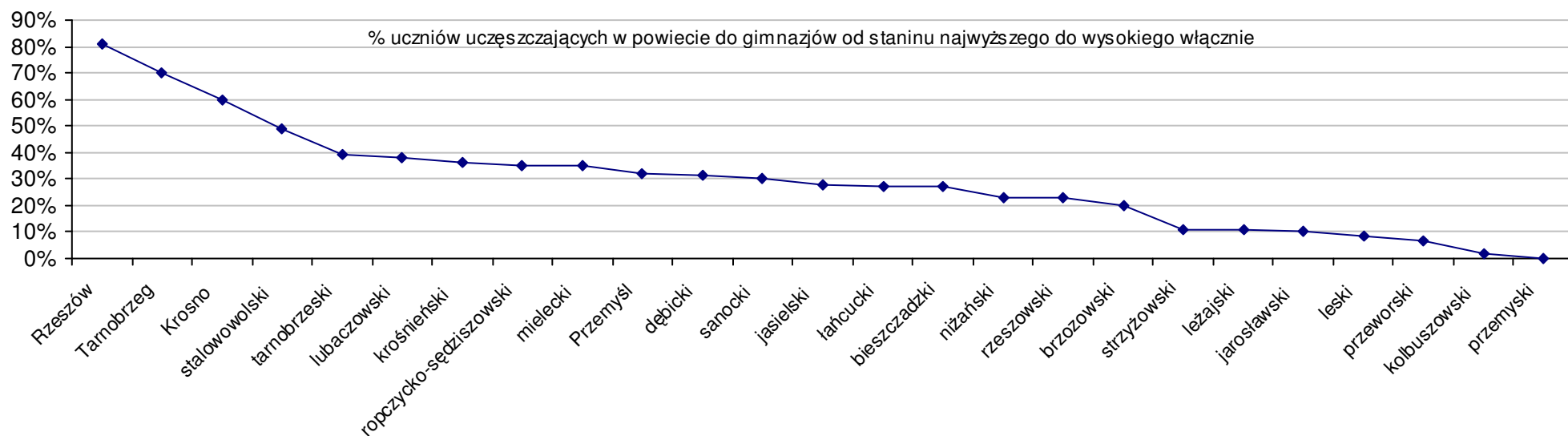
Wyniki powiatów	SPo	SPh	SPm	P Wo	P Wh	P Wm	P Ko	P Kh	P Km
1 m. Rzeszów	61,8	34,5	27,3	11,0%	7,5%	15,7%	11,8%	9,9%	14,2%
2 m. Krosno	59,7	34,0	25,7	7,2%	5,9%	8,9%	8,0%	8,3%	7,5%
3 m. Tarnobrzeg	59,5	34,4	25,2	6,8%	7,2%	6,8%	7,6%	9,6%	5,4%
4 pow. łańcucki	57,0	32,5	24,5	2,3%	1,2%	3,8%	3,1%	3,5%	2,5%
5 pow. mielecki	57,0	33,0	24,0	2,3%	2,8%	1,7%	3,1%	5,1%	0,4%
6 pow. ropczycko-sędziszowski	56,7	32,8	23,9	1,8%	2,2%	1,3%	2,5%	4,5%	0,0%
7 pow. stalowowolski	56,4	32,3	24,1	1,3%	0,6%	2,1%	2,0%	2,9%	0,8%
8 pow. krośnieński	56,2	32,3	23,9	0,9%	0,6%	1,3%	1,6%	2,9%	0,0%
9 pow. strzyżowski	55,6	31,9	23,7	-0,2%	-0,6%	0,4%	0,5%	1,6%	-0,8%
10 m. Przemyśl	55,4	31,2	24,3	-0,5%	-2,8%	3,0%	0,2%	-0,6%	1,7%
11 pow. brzozowski	55,4	31,7	23,7	-0,5%	-1,2%	0,4%	0,2%	1,0%	-0,8%
12 pow. sanocki	55,4	32,1	23,3	-0,5%	0,0%	-1,3%	0,2%	2,2%	-2,5%
13 pow. dębicki	55,3	31,8	23,4	-0,7%	-0,9%	-0,8%	0,0%	1,3%	-2,1%
14 pow. rzeszowski	54,9	31,5	23,4	-1,4%	-1,9%	-0,8%	-0,7%	0,3%	-2,1%
15 pow. jasielski	54,8	32,1	22,7	-1,6%	0,0%	-3,8%	-0,9%	2,2%	-5,0%
16 pow. lubaczowski	54,8	32,2	22,6	-1,6%	0,3%	-4,2%	-0,9%	2,5%	-5,4%
17 pow. niżański	54,8	31,6	23,1	-1,6%	-1,6%	-2,1%	-0,9%	0,6%	-3,3%
18 pow. tarnobrzeczki	54,6	32,4	22,2	-2,0%	0,9%	-5,9%	-1,3%	3,2%	-7,1%

19 pow. leżajski	54,5	31,4	23,1	-2,2%	-2,2%	-2,1%	-1,4%	0,0%	-3,3%
20 pow. przeworski	54,5	31,7	22,8	-2,2%	-1,2%	-3,4%	-1,4%	1,0%	-4,6%
21 pow. leski	54,1	31,7	22,4	-2,9%	-1,2%	-5,1%	-2,2%	1,0%	-6,3%
22 pow. bieszczadzki	53,5	31,1	22,4	-3,9%	-3,1%	-5,1%	-3,3%	-1,0%	-6,3%
23 pow. kolbuszowski	53,2	30,5	22,7	-4,5%	-5,0%	-3,8%	-3,8%	-2,9%	-5,0%
24 pow. jarosławski	51,8	30,6	21,3	-7,0%	-4,7%	-9,7%	-6,3%	-2,5%	-10,9%
25 pow. przemyski	50,6	29,8	20,8	-9,2%	-7,2%	-11,9%	-8,5%	-5,1%	-13,0%

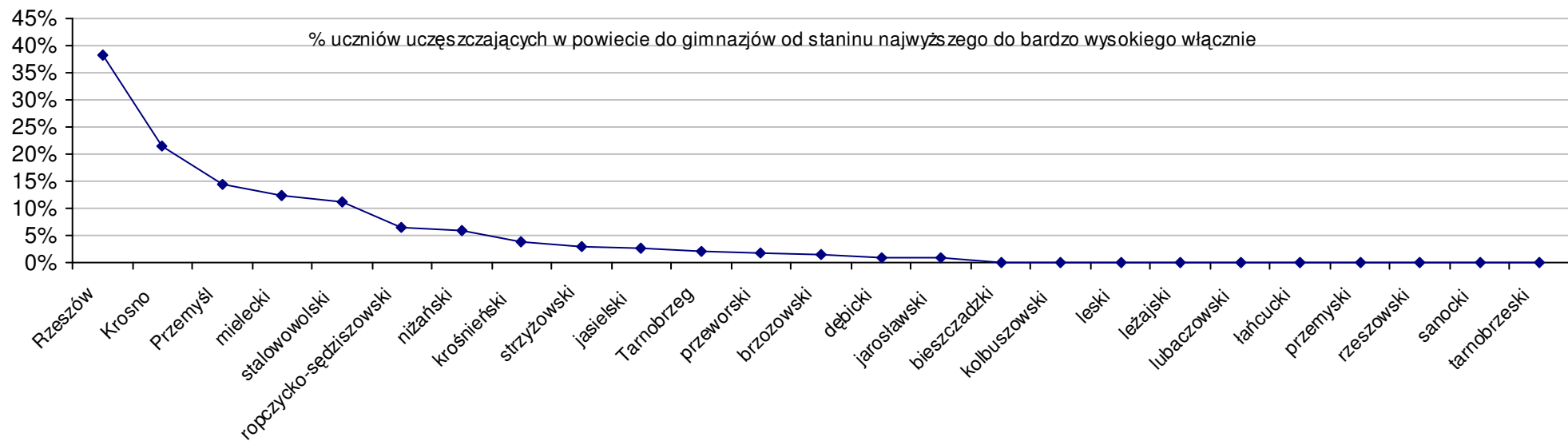
Dotyczy części humanistycznej za rok 2006 dla powiatów województwa podkarpackiego



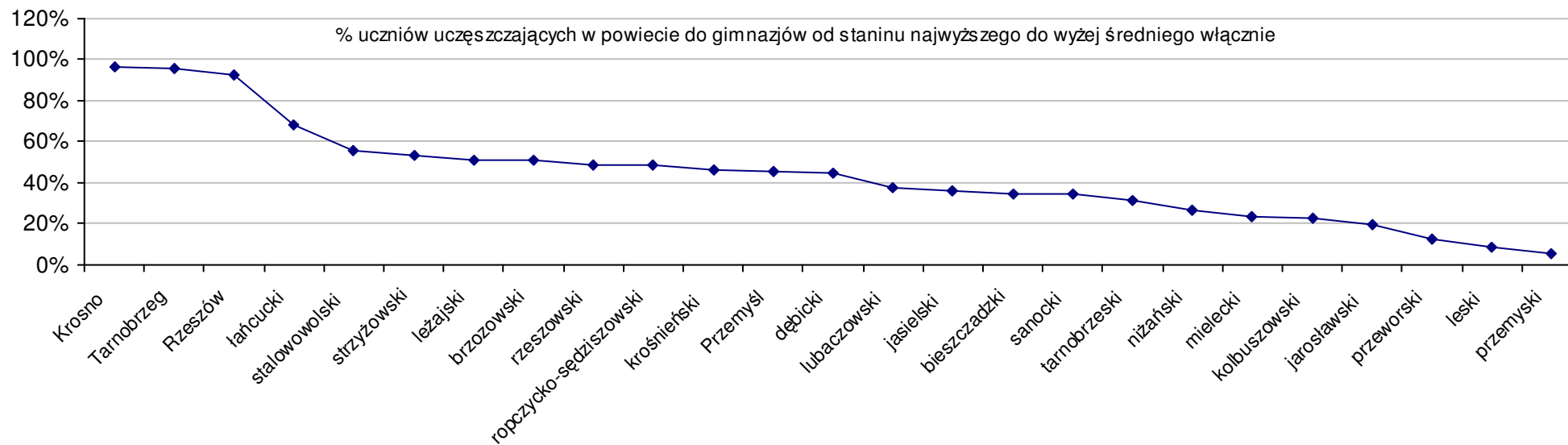
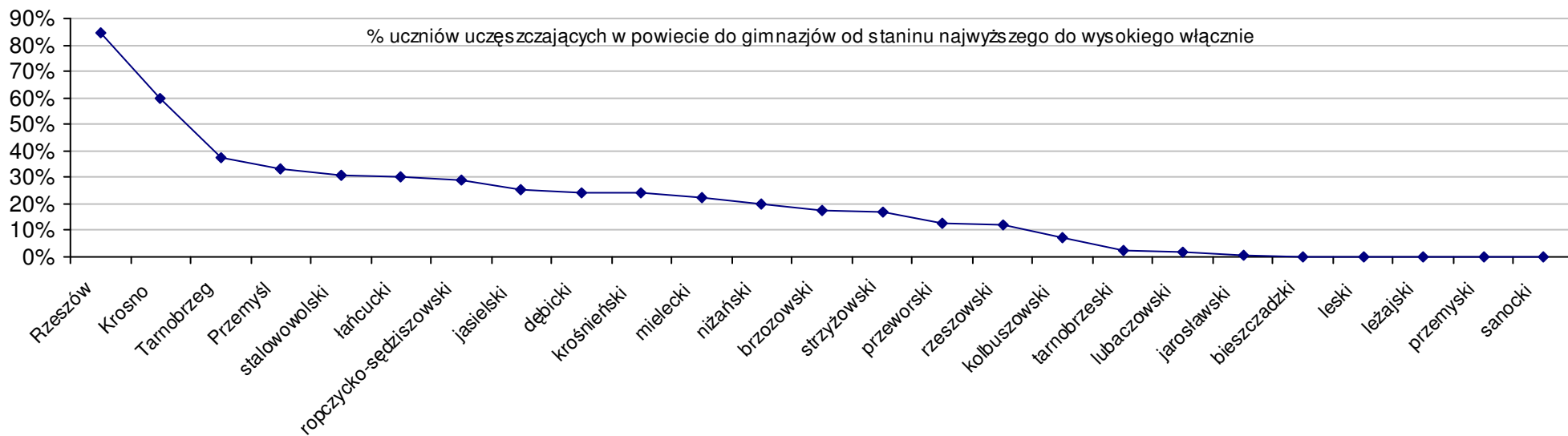
Dotyczy części humanistycznej za rok 2006 dla powiatów województwa podkarpackiego



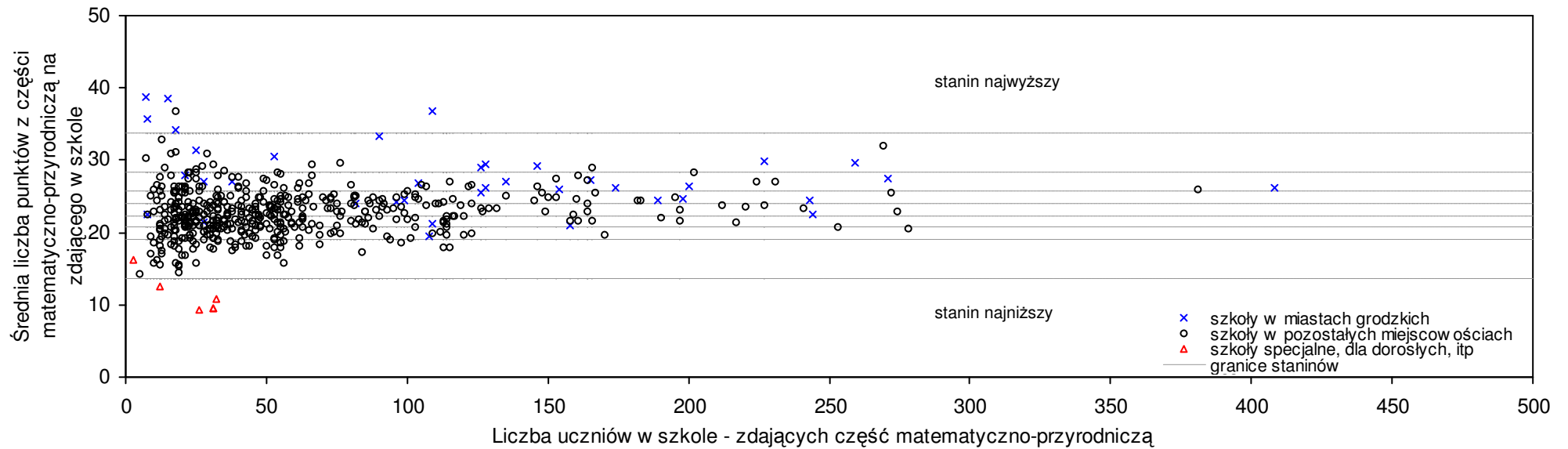
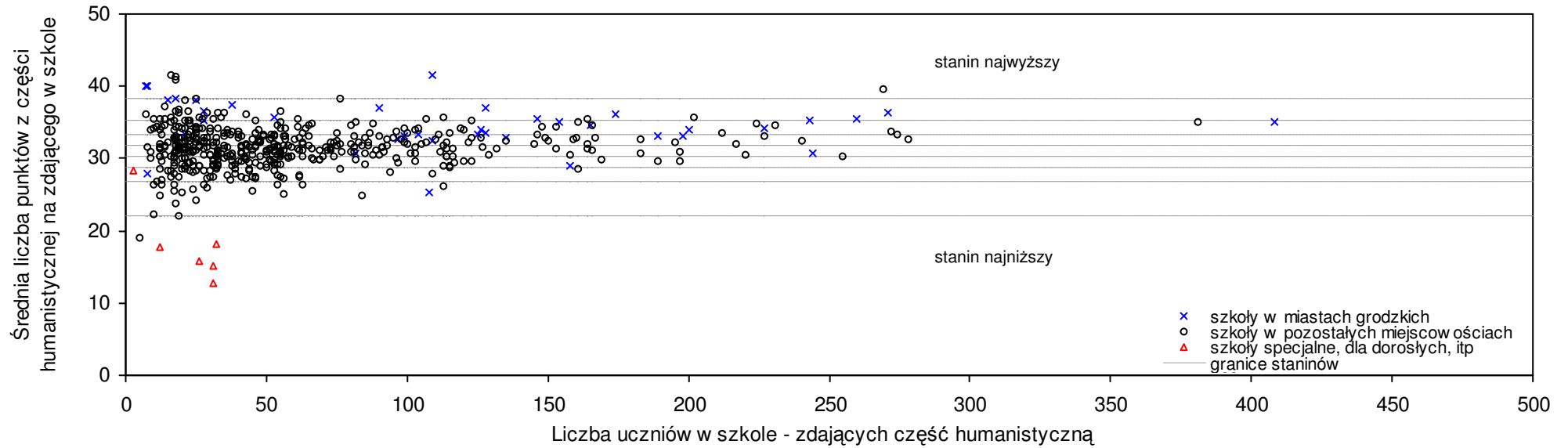
Dotyczy części matematyczno-przyrodniczej za rok 2006 dla powiatów województwa podkarpackiego



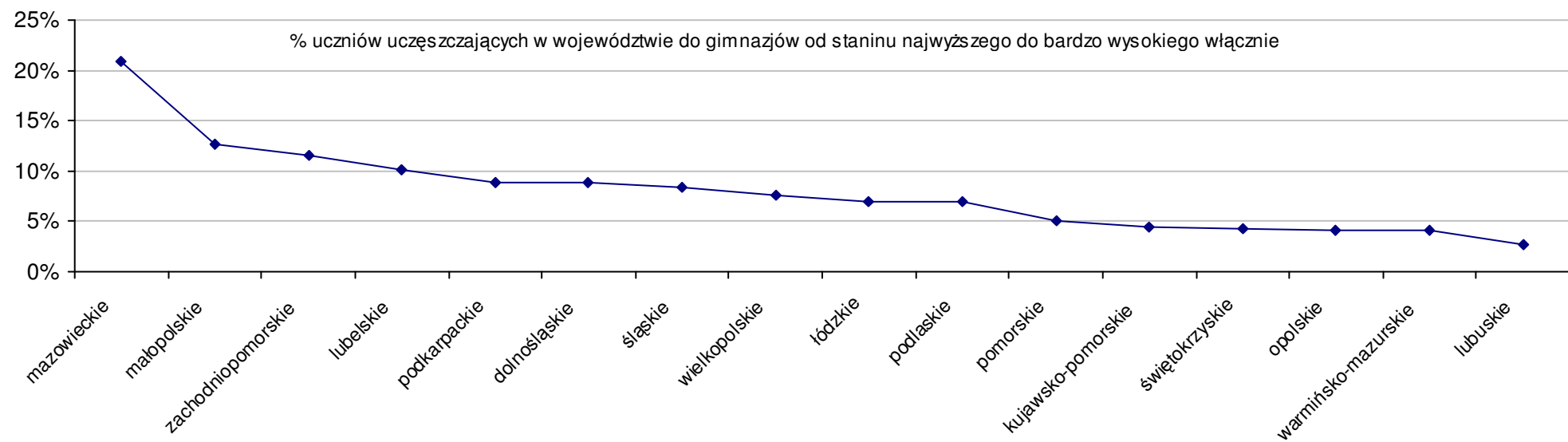
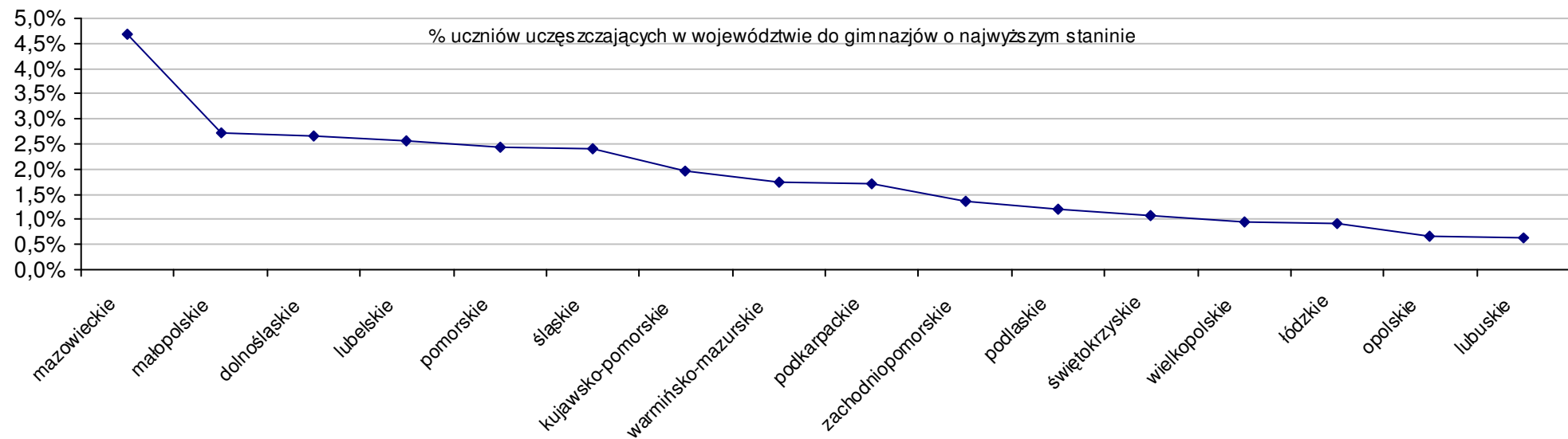
Dotyczy części matematyczno-przyrodniczej za rok 2006 dla powiatów województwa podkarpackiego



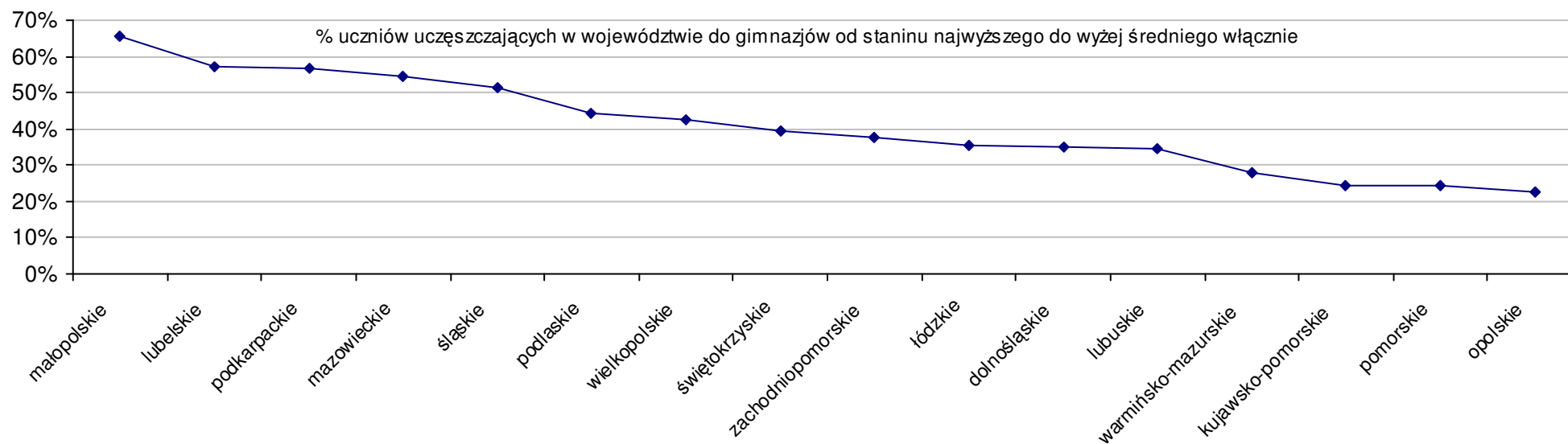
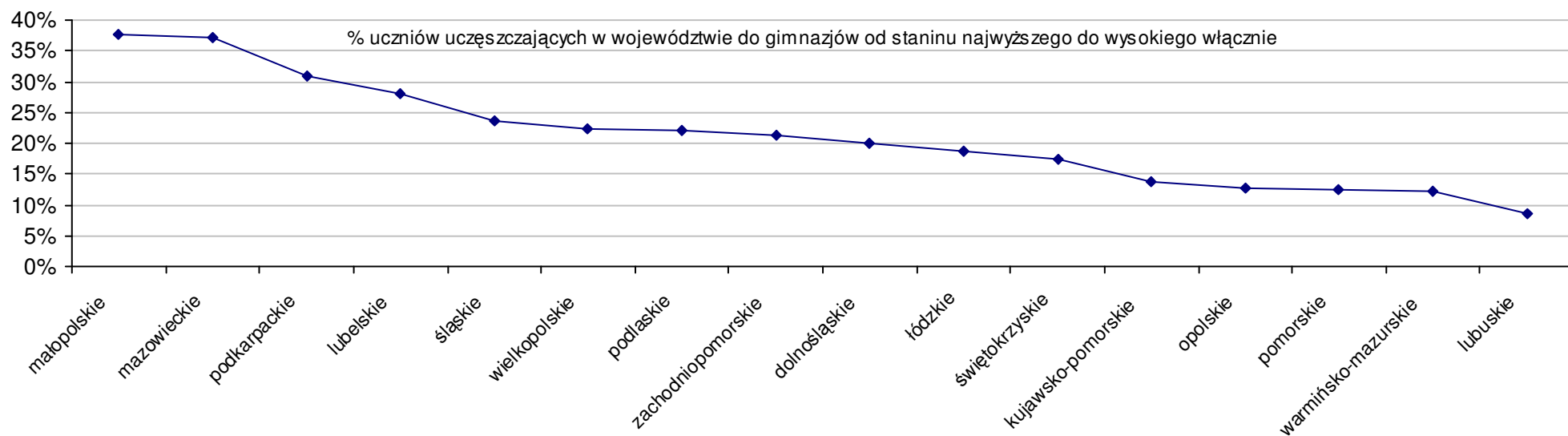
Średnie wyniki szkół na ucznia a liczba zdających egzamin w szkole - dla całego województwa



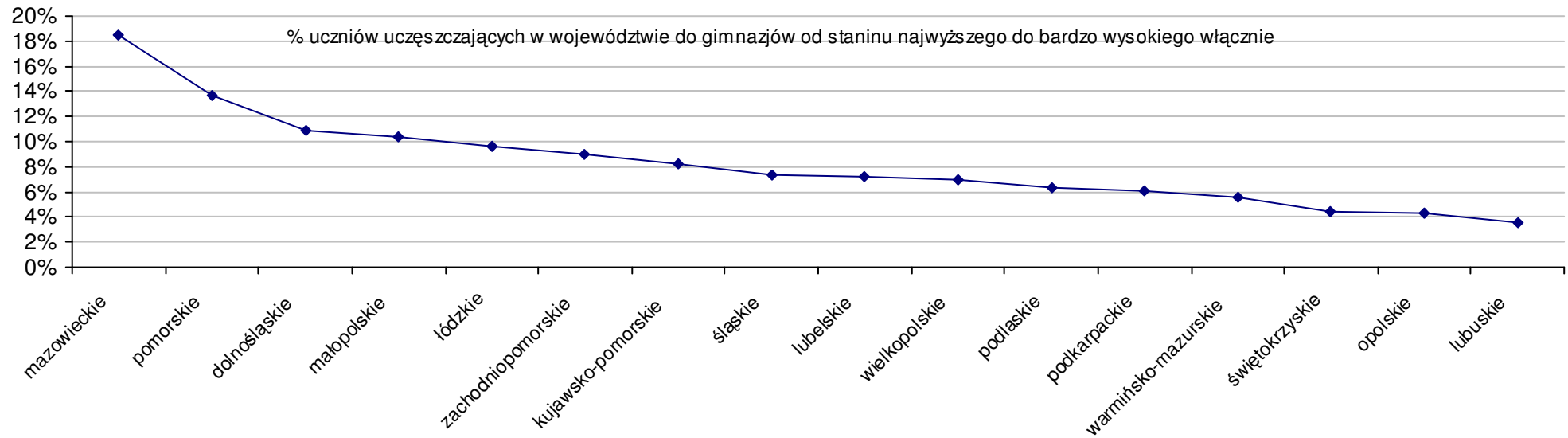
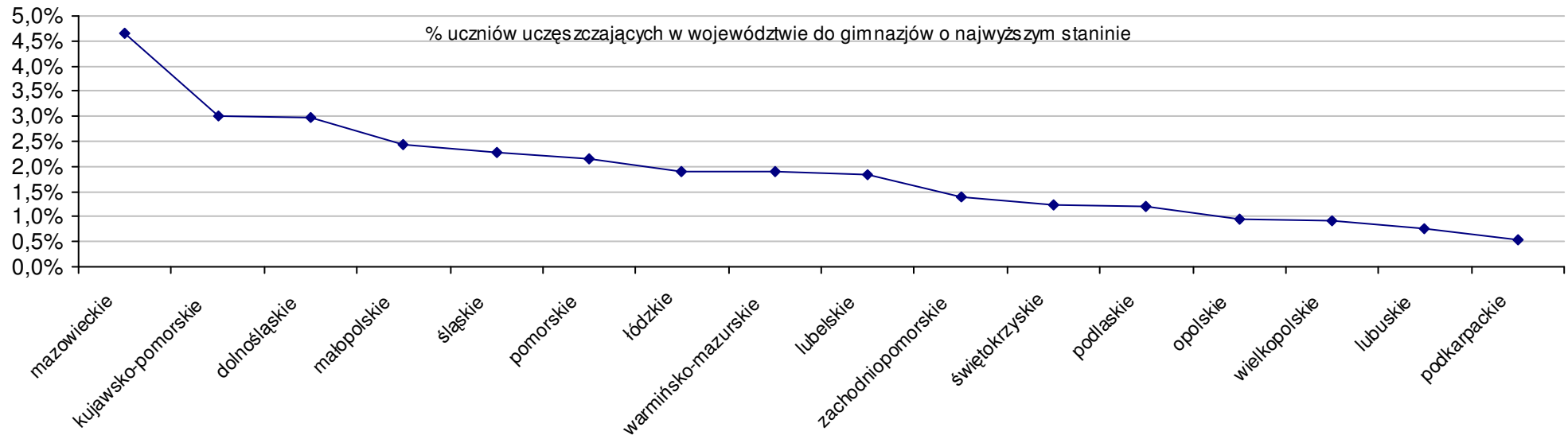
Dotyczy części humanistycznej za rok 2006 dla województw



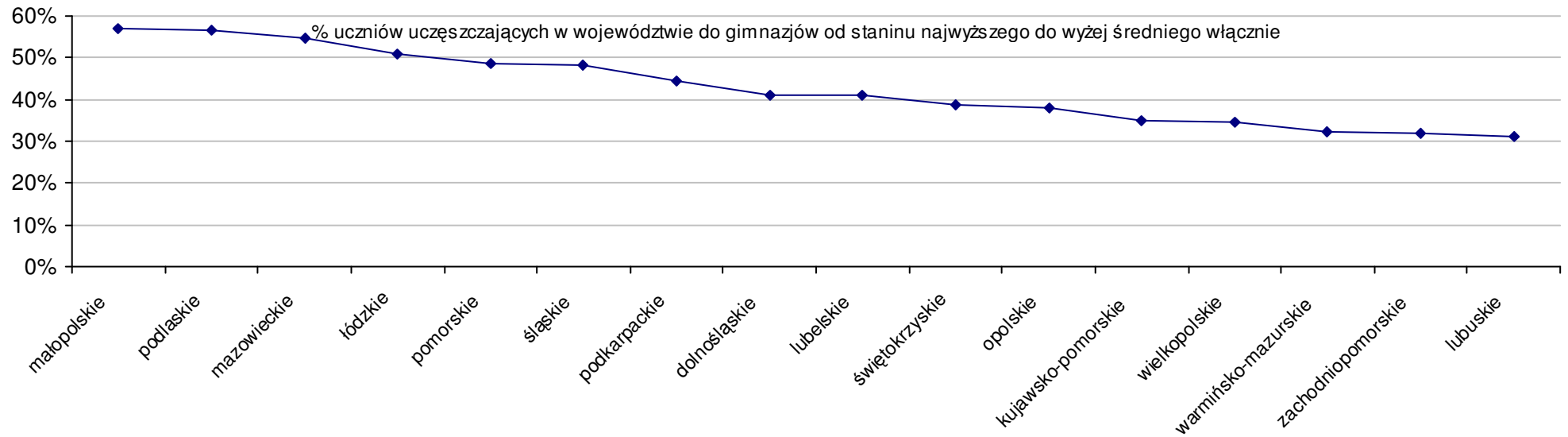
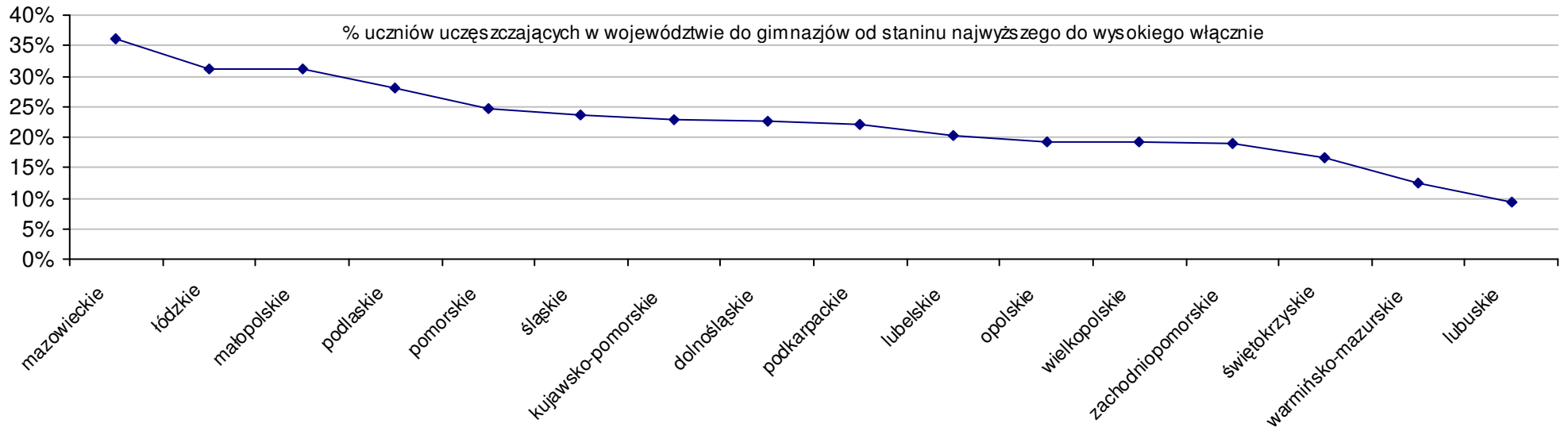
Dotyczy części humanistycznej za rok 2006 dla województw



Dotyczy części matematyczno-przyrodniczej za rok 2006 dla województw



Dotyczy części matematyczno-przyrodniczej za rok 2006 dla województw



Wyniki z egzaminu gimnazjalnego gimnazjów województwa podkarpackiego - za rok 2006

pow. bieszczadzki

SPh: 31,1 SWh: 32,1 P|Wh: -3,1% SKh: 31,4 P|Kh: -1,0%
 SPm: 22,4 SWm: 23,6 P|Wm: -5,1% SKm: 23,9 P|Km: -6,3%
 SPo: 53,5 SWo: 55,7 P|Wo: -3,9% SKo: 55,3 P|Ko: -3,3%

Nazwa szkoły	Dane z egzaminu gimnazjalnego za rok 2006									Staniny wg części egzaminu i lat									
										humanistyczna					matemat.-przyrod.				
	SSo	SSh	LZh	SSm	LZm	S Ko	S Wo	S Po	S Go	06	05	04	03	02	06	05	04	03	02
1 Gimnazjum w Zespole Szkół Publicznych w Ropience	60,0	35,8	16	24,2	16	8,5%	7,7%	12,1%	14,5%	8					6				
2 Gimnazjum w Lutowiskach	57,6	33,7	40	23,9	40	4,2%	3,4%	7,7%	0,0%	7	6	6	3	2	5	5	5	4	3
3 Gimnazjum im. prof. Stefana Myczkowskiego w Czarnej	56,7	34,0	36	22,7	36	2,5%	1,8%	6,0%	0,0%	7	7	3		2	5	6	4		3
4 Gimnazjum nr 2 w Ustrzykach Dolnych	55,6	30,7	103	24,9	103	0,5%	-0,2%	3,9%	6,1%	5	7	6	6	3	6	7	6	6	4
5 Gimnazjum nr 1 w Ustrzykach Dolnych	49,5	29,6	123	19,9	123	-10,5%	-11,1%	-7,5%	-5,5%	4	5	5	3	4	3	4	5	4	5
6 Gimnazjum w Wojtkówce	48,1	28,3	23	19,8	23	-13,0%	-13,6%	-10,1%	-8,2%	3	4	4	4	5	3	3	5	7	4

pow. brzozowski

SPh: 31,7 SWh: 32,1 P|Wh: -1,2% SKh: 31,4 P|Kh: 1,0%
 SPm: 23,7 SWm: 23,6 P|Wm: 0,4% SKm: 23,9 P|Km: -0,8%
 SPo: 55,4 SWo: 55,7 P|Wo: -0,5% SKo: 55,3 P|Ko: 0,2%

Nazwa szkoły	Dane z egzaminu gimnazjalnego za rok 2006									Staniny wg części egzaminu i lat									
										humanistyczna					matemat.-przyrod.				
	SSo	SSh	LZh	SSm	LZm	S Ko	S Wo	S Po	S Go	06	05	04	03	02	06	05	04	03	02
1 Gimnazjum w Zespole Szkół w Baryczy	66,2	37,2	14	29,0	14	19,7%	18,9%	19,5%	19,7%	8					8				
2 Gimnazjum w Haczowie	64,7	36,5	55	28,2	55	17,0%	16,2%	16,8%	13,1%	8	7	7	6	4	7	7	6	5	5
3 Gimnazjum w Orzechówce	60,7	34,3	26	26,4	26	9,8%	9,0%	9,6%	1,8%	7	7	6	8	6	7	8	7	8	8
4 Gimnazjum w Jasienicy Rosielnej	60,0	33,2	65	26,8	65	8,5%	7,7%	8,3%	0,7%	6	3	7	6	6	7	5	6	6	8
5 Gimnazjum w Bliznem	58,7	34,2	64	24,5	64	6,1%	5,4%	6,0%	-1,5%	7	7	7	7	5	6	7	4	5	4
6 Publiczne Gimnazjum w Trzeźniowie	58,6	31,1	22	27,5	22	6,0%	5,2%	5,8%	2,4%	5	4	8	8		7	5	7	8	
7 Gimnazjum w Izdebkach	58,0	33,7	30	24,3	30	4,9%	4,1%	4,7%	3,2%	7	7	6	7	5	6	6	5	6	4
8 Gimnazjum w Warze	56,9	31,1	18	25,8	18	2,9%	2,2%	2,7%	1,2%	5	5	7			6	5	6		
9 Gimnazjum w Końskiem	56,3	34,5	18	21,8	18	1,8%	1,1%	1,6%	10,0%	7	6	6			4	9	6		
10 Gimnazjum w Starej Wsi	55,5	31,5	46	24,0	46	0,4%	-0,4%	0,2%	2,0%	5	5	8	7	4	6	6	9	8	7
11 Gimnazjum nr 1 w Brzozowie	55,5	31,4	164	24,1	164	0,4%	-0,4%	0,2%	2,0%	5	6	6	6	5	6	7	6	6	5
12 Gimnazjum w Nozdrzu	55,4	30,3	32	25,1	32	0,2%	-0,5%	0,0%	-1,4%	5	4	5	5		6	3	5	5	
13 Gimnazjum w Domaradzu	55,3	32,0	53	23,3	53	0,0%	-0,7%	-0,2%	0,0%	6	6	7	7	5	5	5	6	5	6
14 Gimnazjum nr 2 w Wesołej	54,9	31,7	19	23,2	19	-0,7%	-1,4%	-0,9%	-2,3%	5	5	5	7	3	5	4	5	7	7
15 Gimnazjum w Hłudnie	54,7	31,6	12	23,1	12	-1,1%	-1,8%	-1,3%	-2,7%	5	6	6			5	5	5		
16 Gimnazjum w Przysietnicy	54,5	31,1	73	23,4	73	-1,4%	-2,2%	-1,6%	0,2%	5	4	6	5	4	5	3	4	4	3
17 Gimnazjum w Grabownicy Starzeńskiej	53,5	32,4	48	21,1	48	-3,3%	-3,9%	-3,4%	-1,7%	6	6	5	6	5	4	6	4	4	5
18 Gimnazjum w Humniskach	53,3	30,3	59	23,0	59	-3,6%	-4,3%	-3,8%	-2,0%	5	7	6	8	4	5	7	7	8	6
19 Gimnazjum przy Zespole Szkół w Malinówce	51,1	30,8	17	20,3	17	-7,6%	-8,3%	-7,8%	-10,7%	5	5	6	7		3	3	4	6	
20 Gimnazjum w Niebocku	50,5	27,4	46	23,1	46	-8,7%	-9,3%	-8,8%	-1,4%	3	4	5	3	1	5	3	5	3	4

Wyniki z egzaminu gimnazjalnego gimnazjów województwa podkarpackiego - za rok 2006

21	Gimnazjum w Dydni	50,4	30,3	74	20,1	74	-8,9%	-9,5%	-9,0%	-1,6%	5	3	6	5	2	3	3	4	5	4
22	Gimnazjum w Golcowej	50,3	30,6	30	19,7	30	-9,0%	-9,7%	-9,2%	-9,0%	5	3	6	5	3	3	2	2	4	6
23	Publiczne Gimnazjum w Jasionowie	49,9	28,6	12	21,3	12	-9,8%	-10,4%	-9,9%	-12,8%	3	5	4	4		4	3	6	4	
24	Gimnazjum w Jabłonicy Polskiej	49,8	28,6	21	21,2	21	-9,9%	-10,6%	-10,1%	-12,9%	3	7	3	6		4	8	5	5	
25	Publiczne Gimnazjum we Wzdowie	49,3	30,3	12	19,0	12	-10,8%	-11,5%	-11,0%	-13,8%	5	5	5	6		3	4	6	3	
26	Gimnazjum w Zespole Szkół w Górkach	48,5	25,7	24	22,8	24	-12,3%	-12,9%	-12,5%	-10,8%	2	6	4	4	4	5	5	4	2	3

pow. dębicki

SPh:	31,8	SWh:	32,1	P Wh:	-0,9%	SKh:	31,4	P Kh:	1,3%
SPm:	23,4	SWm:	23,6	P Wm:	-0,8%	SKm:	23,9	P Km:	-2,1%
SPO:	55,3	SWO:	55,7	P WO:	-0,7%	SKo:	55,3	P Ko:	0,0%

Nazwa szkoły	Dane z egzaminu gimnazjalnego za rok 2006										Staniny wg części egzaminu i lat																	
	SSo		SSh		LZh		SSm		LZm		S Ko		S Wo		S Po		S Go		humanistyczna					matemat.-przyrod.				
	06	05	04	03	02	06	05	04	03	02	06	05	04	03	02	06	05	04	03	02	06	05	04	03	02			
1 Publiczne Gimnazjum w Stobiernej	74,3	41,4	18	32,9	13	34,4%	33,4%	34,4%	33,6%	9	4	8			8	4	8											
2 Publiczne Gimnazjum w Parkoszu	66,4	36,1	7	30,3	7	20,1%	19,2%	20,1%	24,1%	8	2	3	6	1	8	2	5	9	5									
3 Miejskie Gimnazjum nr 1 w Dębicy	64,1	35,8	202	28,3	202	15,9%	15,1%	15,9%	9,2%	8	8	8	6	5	7	8	7	7	6									
4 Publiczne Gimnazjum w Zespole Szkół w Stasiówce	63,1	34,8	23	28,3	23	14,1%	13,3%	14,1%	13,5%	7	5	5			7	8	6											
5 Publiczne Gimnazjum w Zespole Szkół Publicznych w Bobrowej	62,4	34,0	25	28,4	25	12,8%	12,0%	12,8%	15,8%	7	2	8	4	5	7	6	8	6	6									
6 Gimnazjum w Zespole Szkół w Żyrakowie	61,4	36,4	33	25,0	33	11,0%	10,2%	11,0%	13,9%	8	7	8	6	7	6	7	7	4	5									
7 Publiczne Gimnazjum w Wiewiórcze	61,1	34,5	11	26,6	11	10,5%	9,7%	10,5%	13,4%	7	2	4			7	5	4											
8 Publiczne Gimnazjum w Zespole Szkół w Pustyni	60,3	35,1	55	25,2	55	9,0%	8,3%	9,0%	8,5%	7	3	5			6	6	5											
9 Publiczne Gimnazjum w Zespole Szkół w Jażwinach	60,0	34,1	10	25,9	10	8,5%	7,7%	8,5%	8,3%	7	6	3	7		7	5	2	5										
10 Publiczne Gimnazjum w Czarnej	59,9	33,3	53	26,6	53	8,3%	7,5%	8,3%	8,1%	6	7	6	5	7	7	6	7	3	8									
11 Miejskie Gimnazjum nr 3 z Oddziałami Integracyjnymi w Dębicy	59,9	33,4	146	26,5	146	8,3%	7,5%	8,3%	2,0%	7	6	6	6	5	7	6	6	5	6									
12 Publiczne Gimnazjum w Zespole Szkół w Paszczynie	59,1	35,4	14	23,7	14	6,9%	6,1%	6,9%	6,3%	8	3				5	5												
13 Publiczne Gimnazjum w Borowej	58,9	34,4	11	24,5	11	6,5%	5,7%	6,5%	6,3%	7	8	9	7		6	8	9	9										
14 Publiczne Gimnazjum w Korzeniowie	58,7	34,4	19	24,3	19	6,1%	5,4%	6,1%	8,9%	7	4	7			6	6	5											
15 Publiczne Gimnazjum w Zespole Szkół im. Konstantego Leliwy Słotwińskiego w Głobikowej	58,4	35,5	10	22,9	10	5,6%	4,8%	5,6%	5,0%	8	6				5	8												
16 Publiczne Gimnazjum w Górze Motycznej	57,8	33,0	19	24,8	19	4,5%	3,8%	4,5%	7,2%	6	3	5			6	6	7											
17 Publiczne Gimnazjum w Strzegocicach	57,6	33,3	22	24,3	22	4,2%	3,4%	4,2%	7,7%	6	4	4	8	5	6	3	4	8	7									
18 Publiczne Gimnazjum w Słotowej	57,6	31,4	21	26,2	21	4,2%	3,4%	4,2%	7,7%	5	7	4	5	4	7	8	5	6	8									
19 Miejskie Gimnazjum nr 4 w Dębicy	57,1	32,7	183	24,4	182	3,3%	2,5%	3,3%	-2,7%	6	6	6	6	6	6	5	6	6	6									
20 Publiczne Gimnazjum z Oddziałami Integracyjnymi w Pustkowie	57,1	33,4	52	23,7	52	3,3%	2,5%	3,3%	2,7%	7	6	3	5	5	5	6	4	8	8									
21 Publiczne Gimnazjum w Gumniskach	56,8	30,8	33	26,0	33	2,7%	2,0%	2,7%	2,2%	5					7													
22 Gimnazjum w Starej Jastrzębce	56,6	32,3	32	24,3	32	2,4%	1,6%	2,4%	2,2%	6	5	6	2	4	6	6	6	4	6									
23 Publiczne Gimnazjum w Róży	56,5	32,5	28	24,0	28	2,2%	1,4%	2,2%	2,0%	6	4	4	5	4	6	6	7	7	6									
24 Publiczne Gimnazjum w Zespole Szkół w Jaworzu Górnym	56,2	35,6	12	20,6	12	1,6%	0,9%	1,6%	5,0%	8	8	5	7	6	3	7	3	9	6									
25 Publiczne Gimnazjum w Zespole Szkół w Lipinach	56,1	32,4	18	23,7	18	1,4%	0,7%	1,4%	4,9%	6	4	5	5	4	5	3	3	7	8									
26 Publiczne Gimnazjum w Zespole Szkół w Zawadzie	55,9	31,9	18	24,0	18	1,1%	0,4%	1,1%	0,5%	6	7	6	5	4	6	7	6	4	6									

Wyniki z egzaminu gimnazjalnego gimnazjów województwa podkarpackiego - za rok 2006

27	Gimnazjum w Zespole Szkół w Siedliskach-Bogusz	54,4	31,8	56	22,6	56	-1,6%	-2,3%	-1,6%	6,7%	6	3	3	5	6	5	4	2	8	8
28	Publiczne Gimnazjum w Grabinie	54,4	34,2	57	20,2	57	-1,6%	-2,3%	-1,6%	-1,8%	7	8	8	7	4	3	9	9	8	5
29	Miejskie Gimnazjum nr 2 w Dębicy	54,2	30,5	220	23,7	220	-2,0%	-2,7%	-2,0%	-7,7%	5	5	6	6	6	5	6	5	7	7
30	Publiczne Gimnazjum w Brzeźnicy	53,6	30,3	38	23,3	38	-3,1%	-3,8%	-3,1%	-3,6%	5	3	5	5	4	5	6	5	5	5
31	Publiczne Gimnazjum w Żdżarach	53,5	29,0	26	24,5	26	-3,3%	-3,9%	-3,3%	-3,4%	4	3	3	5		6	3	5	6	
32	Publiczne Gimnazjum w Pilźnie	53,3	31,8	84	21,5	84	-3,6%	-4,3%	-3,6%	-0,4%	6	5	7	5	5	4	5	5	5	4
33	Publiczne Gimnazjum w Dobrkowie	53,1	31,0	33	22,1	33	-4,0%	-4,7%	-4,0%	-0,7%	5	4	5	6	5	4	3	5	4	7
34	Publiczne Gimnazjum w Zespole Szkół w Machowej	52,9	31,3	19	21,6	19	-4,3%	-5,0%	-4,3%	-1,1%	5	5	7	5	8	4	5	6	7	8
35	Publiczne Gimnazjum w Zespole Szkół w Latoszynie	52,1	30,8	55	21,3	55	-5,8%	-6,5%	-5,8%	-6,3%	5	6	4	5	5	4	6	9	6	6
36	Publiczne Gimnazjum w Zespole Szkół w Łękach Górnych	51,1	27,3	29	23,8	29	-7,6%	-8,3%	-7,6%	-4,5%	3	2	5	5	5	5	3	5	7	8
37	Publiczne Gimnazjum w Nagawczynie	50,9	30,1	35	20,8	35	-8,0%	-8,6%	-8,0%	-8,5%	4	2	4			4	3	4		
38	Publiczne Gimnazjum w Zespole Szkół w Podgrodziu	50,7	30,5	28	20,2	28	-8,3%	-9,0%	-8,3%	-8,8%	5	3	7			3	2	5		
39	Publiczne Gimnazjum w Zespole Szkół z Oddziałami Integrycyjnymi w Pustkowie	50,7	31,1	69	19,6	69	-8,3%	-9,0%	-8,3%	-8,8%	5	4	7	7	5	3	6	7	6	6
40	Publiczne Gimnazjum w Straszęcinie	50,7	29,3	55	21,4	55	-8,3%	-9,0%	-8,3%	-5,9%	4	4	5	5	4	4	3	2	6	7
41	Gimnazjum im. Królowej Jadwigi w Brzostku	50,6	28,9	113	21,7	113	-8,5%	-9,2%	-8,5%	-0,8%	4	5	5	5	3	4	7	5	5	6
42	Gimnazjum w Zespole Szkół w Nawsiu Brzosteckim	49,0	31,2	19	17,8	19	-11,4%	-12,0%	-11,4%	-3,9%	5	3	2	2	1	2	2	2	4	4
43	Publiczne Gimnazjum w Zespole Szkół w Łękach Dolnych	48,3	29,0	21	19,3	21	-12,7%	-13,3%	-12,7%	-9,7%	4	4	5	8	5	3	7	5	7	9
44	Publiczne Gimnazjum w Nagoszynie	48,2	29,2	33	19,0	33	-12,8%	-13,5%	-12,8%	-10,6%	4	3	1			3	3	2		
45	Publiczne Gimnazjum w Zwierniku	46,4	31,1	19	15,3	19	-16,1%	-16,7%	-16,1%	-13,3%	5	2	6	6	7	2	2	2	5	5
46	Publiczne Gimnazjum w Chotowej	45,0	26,4	10	18,6	10	-18,6%	-19,2%	-18,6%	-18,8%	2	5	2	4		2	6	5	6	
47	Gimnazjum w Januszowicach	44,5	26,4	17	18,1	17	-19,5%	-20,1%	-19,5%	-12,7%	2	5	5	4	2	2	2	4	9	6
48	Gimnazjum im. Jana Pawła II w Zespole Szkół nr 1 w Jodłowej	42,3	24,9	84	17,4	84	-23,5%	-24,1%	-23,5%	0,0%	2	3	4	5	4	2	3	6	6	5
49	Publiczne Gimnazjum w Zasowie	40,1	24,3	25	15,8	25	-27,5%	-28,0%	-27,5%	-25,6%	2	4	5			2	3	7		
50	Gimnazjum w Zespole Szkół w Głowaczowej	37,9	22,2	10	15,7	10	-31,5%	-32,0%	-31,5%	-31,6%	2	7	8	3		2	5	9	7	

pow. jarosławski

SPh:	30,6	SWh:	32,1	P Wh:	-4,7%	SKh:	31,4	P Kh:	-2,5%
SPm:	21,3	SWm:	23,6	P Wm:	-9,7%	SKm:	23,9	P Km:	-10,9%
SPO:	51,8	SWo:	55,7	P Wo:	-7,0%	SKo:	55,3	P Ko:	-6,3%

Nazwa szkoły	Dane z egzaminu gimnazjalnego za rok 2006										Staniny wg części egzaminu i lat									
											humanistyczna					matemat.-przyrod.				
	SSo	SSh	LZh	SSm	LZm	S Ko	S Wo	S Po	S Go		06	05	04	03	02	06	05	04	03	02
1 Prywatne Gimnazjum Sióstr Niepokalanek w Jarosławiu	72,5	41,5	16	31,0	16	31,1%	30,2%	40,0%	28,1%		9	9	8	9	8	8	8	7	7	7
2 Publiczne Gimnazjum nr 1 w Jarosławiu	60,1	34,5	148	25,6	148	8,7%	7,9%	16,0%	6,2%		7	7	6	5	6	6	6	5	4	4
3 Publiczne Gimnazjum nr 2 im. ks. Stanisława Konarskiego w Jarosławiu	57,7	33,0	160	24,7	160	4,3%	3,6%	11,4%	1,9%		6	6	7	6	4	6	6	6	6	6
4 Publiczne Gimnazjum nr 4 w Jarosławiu	56,3	33,0	95	23,3	95	1,8%	1,1%	8,7%	-0,5%		6	5	5	5	4	5	5	5	5	4
5 Gimnazjum Publiczne w Zapałowie	56,2	31,9	35	24,3	35	1,6%	0,9%	8,5%	6,0%		6	5	6	3	2	6	7	6	5	3
6 Gimnazjum w Sońnicy	55,0	33,7	23	21,3	23	-0,5%	-1,3%	6,2%	10,7%		7	3	5	7	4	4	6	5	6	5
7 Gimnazjum Publiczne w Pivodzie	54,9	31,5	44	23,4	44	-0,7%	-1,4%	6,0%	3,6%		5	5	7	6	7	5	4	6	4	6
8 Gimnazjum w Pełkiniach	54,9	32,3	28	22,6	28	-0,7%	-1,4%	6,0%	13,2%		6	4	5	4	6	5	5	5	3	4

Wyniki z egzaminu gimnazjalnego gimnazjów województwa podkarpackiego - za rok 2006

9 Gimnazjum nr 1 im. bpa Ignacego Krasickiego w Radymnie	54,1	32,2	114	21,9	114	-2,2%	-2,9%	4,4%	0,0%	6	5	4	4	4	4	5	3	4	5
10 Publiczne Gimnazjum nr 5 w Jarosławiu	53,9	30,1	58	23,8	58	-2,5%	-3,2%	4,1%	-4,8%	4	6	7	5	7	5	7	7	6	7
11 Gimnazjum w Wegierce	53,9	32,5	23	21,4	23	-2,5%	-3,2%	4,1%	6,3%	6	4	2	3	2	4	4	5	3	6
12 Gimnazjum Publiczne w Szówsku	53,4	32,6	60	20,8	60	-3,4%	-4,1%	3,1%	0,8%	6	4	4	5	4	4	4	4	3	5
13 Gimnazjum w Zespole Szkół w Korczowej	51,6	31,3	12	20,3	12	-6,7%	-7,4%	-0,4%	3,8%	5	5	4	5		3	3	6	6	
14 Gimnazjum w Wólce Pełkińskiej	51,4	29,8	33	21,6	33	-7,1%	-7,7%	-0,8%	6,0%	4	4	4	2	5	4	2	4	3	8
15 Gimnazjum w Zespole Szkół w Łazach	50,9	30,0	21	20,9	21	-8,0%	-8,6%	-1,7%	2,4%	4	5	3	5		4	7	6	8	
16 Gimnazjum Publiczne w Rozborzu Długim	50,6	27,9	17	22,7	17	-8,5%	-9,2%	-2,3%	2,2%	3	6	4			5	6	2		
17 Publiczne Gimnazjum nr 3 w Jarosławiu	50,4	29,6	103	20,8	103	-8,9%	-9,5%	-2,7%	-11,0%	4	2	5	3	4	4	2	3	2	5
18 Gimnazjum Publiczne w Boratynie	50,0	30,2	55	19,8	55	-9,6%	-10,2%	-3,5%	4,2%	4	3	5	4	6	3	3	3	3	6
19 Gminne Gimnazjum w Roźwienicy	50,0	30,7	101	19,3	101	-9,6%	-10,2%	-3,5%	-1,4%	5	3				3	2			
20 Gimnazjum Publiczne w Pruchniku	49,3	29,7	120	19,6	120	-10,8%	-11,5%	-4,8%	-0,4%	4	4	3	3	3	3	3	3	3	5
21 Gimnazjum w Zespole Szkół w Nienowicach	49,2	29,5	23	19,7	23	-11,0%	-11,7%	-5,0%	-1,0%	4					3				
22 Gimnazjum w Zespole Szkół w Chotyńcu	49,2	28,4	16	20,8	16	-11,0%	-11,7%	-5,0%	-1,0%	3	3	2	7	5	4	6	4	6	5
23 Gimnazjum w Pawłosiowie	48,9	27,6	36	21,3	36	-11,6%	-12,2%	-5,6%	2,3%	3	6	4	3	5	4	4	3	5	7
24 Gimnazjum w Zespole Szkół w Ostrowie	48,9	25,3	20	23,6	20	-11,6%	-12,2%	-5,6%	-1,6%	2	3	3	6	6	5	4	2		7
25 Gimnazjum w Zespole Szkół w Duńkowicach	48,6	29,3	31	19,3	31	-12,1%	-12,7%	-6,2%	-2,2%	4	6	6	6	6	3	9	9	7	9
26 Ogólnokształcąca Szkoła Sztuk Pięknych w Jarosławiu	48,5	30,4	12	18,1	12	-12,3%	-12,9%	-6,4%	-14,3%	5	7	7	5	7	2	5	5	4	3
27 Gimnazjum w Zespole Szkół w Rokietnicy	48,2	29,8	69	18,4	69	-12,8%	-13,5%	-6,9%	0,0%	4	4	4	5	4	2	3	2	3	4
28 Gimnazjum w Świętem	48,2	31,0	9	17,2	9	-12,8%	-13,5%	-6,9%	-3,0%	5	4	2	4		2	3	2	2	
29 Gimnazjum w Wierzbnie	47,5	28,4	28	19,1	28	-14,1%	-14,7%	-8,3%	-0,6%	3	3	4	4	6	3	3	4	4	6
30 Gimnazjum Publiczne w Wiązownicy	47,3	29,7	38	17,6	38	-14,5%	-15,1%	-8,7%	-10,8%	4	4	3	5	6	2	3	5	5	7
31 Gimnazjum w Zespole Szkół w Skołoszowie	46,6	26,4	28	20,2	28	-15,7%	-16,3%	-10,0%	-6,2%	2	6	3	4	3	3	7	4	3	6
32 Gimnazjum w Cieszacinie Wielkim	46,3	27,4	19	18,9	19	-16,3%	-16,9%	-10,6%	-3,1%	3	6	3	5	6	2	4	3	7	6
33 Gimnazjum w Łowcach	46,1	27,3	56	18,8	56	-16,6%	-17,2%	-11,0%	-4,0%	3	4	4	3	4	2	5	4	5	4
34 Gimnazjum w Makowisku	45,9	27,9	39	18,0	39	-17,0%	-17,6%	-11,4%	-5,4%	3	2	4	2	3	2	2	2	3	7
35 Gimnazjum w Muninie	45,6	27,5	62	18,1	62	-17,5%	-18,1%	-12,0%	-6,0%	3	5	5	4	3	2	4	4	3	7
36 Gimnazjum w Laszkach	44,0	26,1	113	17,9	113	-20,4%	-21,0%	-15,1%	0,0%	2	3	3	3	2	2	2	2	2	2

pow. jasielski

SPh:	32,1	SWh:	32,1	P Wh:	0,0%	SKh:	31,4	P Kh:	2,2%
SPm:	22,7	SWm:	23,6	P Wm:	-3,8%	SKm:	23,9	P Km:	-5,0%
SPo:	54,8	SWo:	55,7	P Wo:	-1,6%	SKo:	55,3	P Ko:	-0,9%

Nazwa szkoły	Dane z egzaminu gimnazjalnego za rok 2006								Staniny wg części egzaminu i lat										
	SSo	SSh	LZh	SSm	LZm	S Ko	S Wo	S Po	S Go	humanistyczna				matemat.-przyrod.					
										06	05	04	03	02	06	05	04	03	02

Wyniki z egzaminu gimnazjalnego gimnazjów województwa podkarpackiego - za rok 2006

1	Publiczne Gimnazjum im. Jana Pawła II w Lipnicy Dolnej	67,7	36,6	18	31,1	18	22,4%	21,5%	23,5%	22,0%	8	7	6	7	7	8	7	6	7	7
2	Publiczne Gimnazjum w Warzycach	65,0	35,6	31	29,4	31	17,5%	16,7%	18,6%	16,3%	8					8				
3	Gimnazjum w Świącanach	61,8	36,1	43	25,7	43	11,8%	11,0%	12,8%	14,9%	8	5	6	4	4	6	5	7	6	5
4	Gimnazjum nr 1 w Jaśle	61,0	35,0	381	26,0	381	10,3%	9,5%	11,3%	5,5%	7	7	7	7	8	7	7	6	6	6
5	Gimnazjum w Wróblowej	59,6	33,3	13	26,3	13	7,8%	7,0%	8,8%	7,4%	6	6	5	8	7	7	4	6	9	9
6	Publiczne Gimnazjum w Lubicy	59,1	33,9	9	25,2	9	6,9%	6,1%	7,8%	19,2%	7	2	5	7	6	6	2	4	6	7
7	Publiczne Gimnazjum w Krempcnej	58,4	30,7	38	27,7	38	5,6%	4,8%	6,6%	0,0%	5	3	2	4	4	7	3	6	6	6
8	Publiczne Gimnazjum im. gen. Kazimierza Pułaskiego w Dębowcu	56,7	32,3	86	24,4	86	2,5%	1,8%	3,5%	2,5%	6	5	4	4	5	6	6	5	4	4
9	Publiczne Gimnazjum nr 3 w Szebniach	56,0	31,6	41	24,4	41	1,3%	0,5%	2,2%	0,2%	5	4	6	6	3	6	6	6	6	5
10	Publiczne Gimnazjum w Błażkowej	55,9	33,0	29	22,9	29	1,1%	0,4%	2,0%	0,7%	6	5	5	4	5	5	4	4	3	8
11	Gimnazjum w Skotyszynie	55,4	32,4	75	23,0	75	0,2%	-0,5%	1,1%	3,0%	6	6	6	3	4	5	5	6	4	6
12	Publiczne Gimnazjum w Opaciu	55,0	30,9	18	24,1	18	-0,5%	-1,3%	0,4%	-1,6%	5					6				
13	Publiczne Gimnazjum nr 1 w Zespole Szkół w Osobnicy	54,9	31,3	51	23,6	51	-0,7%	-1,4%	0,2%	-1,8%	5	5	6	4	5	5	9	6	8	8
14	Gimnazjum Publiczne w Umieszczu	54,9	32,9	22	22,0	22	-0,7%	-1,4%	0,2%	1,5%	6	8	5	6	5	4	5	6	7	8
15	Gimnazjum w Roztokach	54,5	31,9	14	22,6	14	-1,4%	-2,2%	-0,5%	0,7%	6	6		8	6	5	6		5	5
16	Publiczne Gimnazjum nr 2 w Trzciny	54,1	32,2	47	21,9	47	-2,2%	-2,9%	-1,3%	-3,2%	6	5	5	5	4	4	4	4	5	6
17	Publiczne Gimnazjum w Kołaczykach	54,0	32,2	63	21,8	63	-2,4%	-3,1%	-1,5%	8,9%	6	6	4	5	5	4	4	5	9	8
18	Gimnazjum w Łubnie Szlacheckim	54,0	33,6	46	20,4	46	-2,4%	-3,1%	-1,5%	-0,2%	7	5	2	6	6	3	4	2	4	7
19	Gimnazjum w Tarnowcu	53,6	30,2	33	23,4	33	-3,1%	-3,8%	-2,2%	-0,9%	4	5	5	5	5	5	4	5	3	2
20	Gimnazjum nr 2 z Oddziałami Integracyjnymi im. Ignacego Łukasiewicza w Jaśle	53,3	32,7	278	20,6	278	-3,6%	-4,3%	-2,7%	-7,8%	6	6		5	5	3	5		5	5
21	Publiczne Gimnazjum im. Ignacego Łukasiewicza w Cieklinie	52,9	31,0	53	21,9	53	-4,3%	-5,0%	-3,5%	-4,3%	5	3	4	1	2	4	5	6	3	6
22	Gimnazjum w Nowym Żmigrodzie	52,8	31,9	75	20,9	75	-4,5%	-5,2%	-3,6%	6,2%	6	7	6	7	5	4	7	7	8	9
23	Publiczne Gimnazjum w Krajowicach	52,4	31,6	21	20,8	21	-5,2%	-5,9%	-4,4%	5,6%	5	6	5	8	2	4	5	4	4	3
24	Gimnazjum w Bączalu Dolnym	50,4	28,6	39	21,8	39	-8,9%	-9,5%	-8,0%	-6,3%	3	4	5	6	6	4	5	5	5	3
25	Gimnazjum Sportowe w Trzciny	50,2	31,0	23	19,2	23	-9,2%	-9,9%	-8,4%	-10,2%	5	7	6	5		3	5	6	6	
26	Publiczne Gimnazjum w Brzyskach	49,2	27,5	45	21,7	45	-11,0%	-11,7%	-10,2%	-11,4%	3	4	6	6	3	4	4	5	5	8
27	Gimnazjum Integracyjne im. Króla Kazimierza Wielkiego w Osieku Jasielskim	48,4	28,5	76	19,9	76	-12,5%	-13,1%	-11,7%	0,0%	3	3	4	2	4	3	3	3	2	3
28	Gimnazjum w Łężynach	47,5	29,5	53	18,0	53	-14,1%	-14,7%	-13,3%	-4,4%	4	6	4	3	3	2	3	4	4	5
29	Publiczne Gimnazjum w Bieździedzy	47,5	29,3	50	18,2	50	-14,1%	-14,7%	-13,3%	-4,2%	4	2	3	3	4	2	2	3	3	7
30	Gimnazjum w Kunowej	46,6	27,3	46	19,3	46	-15,7%	-16,3%	-15,0%	-13,4%	3	5	6	3	6	3	7	6	4	8
31	Publiczne Gimnazjum w Sieklówce	46,4	30,8	19	15,6	19	-16,1%	-16,7%	-15,3%	-6,5%	5	6	7	8	5	2	4	5	6	4
32	Gimnazjum w Kątach	45,7	26,0	29	19,7	29	-17,4%	-18,0%	-16,6%	-8,0%	2	4	1	5	6	3	8	2	6	9
33	Publiczne Gimnazjum im. Jana Pawła II w Sowinie	36,6	22,1	19	14,5	19	-33,8%	-34,3%	-33,2%	-26,2%	2	4	2	4	4	2	6	5	4	6

pow. kolbuszowski

SPh: 30,5 SWH: 32,1 P|Wh: -5,0% SKh: 31,4 P|Kh: -2,9%
 SPm: 22,7 SWm: 23,6 P|Wm: -3,8% SKm: 23,9 P|Km: -5,0%
 SPo: 53,2 SWo: 55,7 P|Wo: -4,5% SKo: 55,3 P|Ko: -3,8%

Wyniki z egzaminu gimnazjalnego gimnazjów województwa podkarpackiego - za rok 2006

Nazwa szkoły	Dane z egzaminu gimnazjalnego za rok 2006										Staniny wg części egzaminu i lat									
											humanistyczna					matemat.-przyrod.				
	SSo	SSh	LZh	SSm	LZm	S Ko	S Wo	S Po	S Go		06	05	04	03	02	06	05	04	03	02
1 Gimnazjum w Zespole Szkół w Trzęsówce	60,6	34,2	20	26,4	20	9,6%	8,8%	13,9%	13,7%		7	4	6		7	2	3			
2 Publiczne Gimnazjum w Wilczej Woli	58,3	31,1	50	27,2	50	5,4%	4,7%	9,6%	2,5%		5	4	5	4	4	7	5	7	5	5
3 Gimnazjum nr 2 im. Jana Pawła II w Kolbuszowej	56,2	31,4	153	24,8	153	1,6%	0,9%	5,6%	6,4%		5	5	6	6	6	6	6	6	6	5
4 Publiczne Gimnazjum Samorządowe im. ks. Prałata Stanisława Sudoła w Dzikowcu	55,7	33,2	57	22,5	57	0,7%	0,0%	4,7%	-2,1%		6	6	7	6	5	5	4	6	5	6
5 Gimnazjum Publiczne w Niwiskach	55,0	31,5	91	23,5	91	-0,5%	-1,3%	3,4%	0,0%		5	6	4	4	5	5	6	3	5	3
6 Gminne Gimnazjum im. Jana Pawła II w Raniżowie	54,0	31,9	86	22,1	86	-2,4%	-3,1%	1,5%	1,5%		6	6	5	5	6	4	6	5	6	4
7 Gimnazjum nr 1 w Kolbuszowej	53,8	30,5	129	23,3	129	-2,7%	-3,4%	1,1%	1,9%		5	5	5	5	5	5	5	4	5	7
8 Publiczne Gimnazjum w Cmolasie	51,8	30,0	96	21,8	96	-6,3%	-7,0%	-2,6%	-2,8%		4	4	5	5	4	4	4	4	4	4
9 Gimnazjum w Woli Raniżowskiej	51,1	30,6	33	20,5	33	-7,6%	-8,3%	-3,9%	-3,9%		5	6	6	5	7	3	5	5	4	7
10 Publiczne Gimnazjum nr 1 w Majdanie Królewskim	50,3	28,6	161	21,7	161	-9,0%	-9,7%	-5,5%	0,0%		3	5	4	5	4	4	7	4	4	6
11 Gimnazjum im. Św. Królowej Jadwigi w Widelce	46,3	27,5	41	18,8	41	-16,3%	-16,9%	-13,0%	-12,3%		3	5	4	4	5	2	4	2	2	3
12 Gimnazjum w Kupnie	46,1	27,4	55	18,7	55	-16,6%	-17,2%	-13,3%	-12,7%		3	3	4	3	3	2	3	3	2	8

Krosno

SPh:	34	SWh:	32,1	P Wh:	5,9%	SKh:	31,4	P Kh:	8,3%
SPm:	25,7	SWm:	23,6	P Wm:	8,9%	SKm:	23,9	P Km:	7,5%
SPO:	59,7	SWo:	55,7	P Wo:	7,2%	SKo:	55,3	P Ko:	8,0%

Nazwa szkoły	Dane z egzaminu gimnazjalnego za rok 2006										Staniny wg części egzaminu i lat									
											humanistyczna					matemat.-przyrod.				
	SSo	SSh	LZh	SSm	LZm	S Ko	S Wo	S Po	S Go		06	05	04	03	02	06	05	04	03	02
1 Katolickie Gimnazjum w Krośnie	72,6	38,3	18	34,3	18	31,3%	30,3%	21,6%	21,6%		9	8	9	9		9	9	9	9	
2 Ogólnokształcąca Szkoła Muzyczna II st. w Krośnie	69,5	38,2	25	31,3	25	25,7%	24,8%	16,4%	16,4%		8	9	7	9	9	8	8	6	8	6
3 Gimnazjum nr 4 w Krośnie	66,5	37,1	128	29,4	128	20,3%	19,4%	11,4%	11,4%		8	7	8	8	5	8	7	7	8	6
4 Gimnazjum z Oddziałami Integracyjnymi nr 3 w Krośnie	62,3	36,2	174	26,1	174	12,7%	11,8%	4,4%	4,4%		8	7	8	7	6	7	7	7	7	7
5 Gimnazjum nr 2 w Miejskim Zespole Szkół nr 1 w Krośnie	59,7	33,6	128	26,1	128	8,0%	7,2%	0,0%	0,0%		7	7	7	7	6	7	7	7	7	7
6 Gimnazjum nr 1 w Krośnie	57,5	33,1	189	24,4	189	4,0%	3,2%	-3,7%	-3,7%		6	6	7	7	6	6	6	6	6	6
7 Gimnazjum nr 5 w Krośnie	57,5	33,1	99	24,4	99	4,0%	3,2%	-3,7%	-3,7%		6	4	6	6	5	6	4	5	5	5
8 Gimnazjum dla Dorosłych w Krośnie	22,3	12,7	31	9,6	31	-59,7%	-60,0%	-62,6%	-62,6%		1			1		1				1

pow. krośnieński

SPh:	32,3	SWh:	32,1	P Wh:	0,6%	SKh:	31,4	P Kh:	2,9%
SPm:	23,9	SWm:	23,6	P Wm:	1,3%	SKm:	23,9	P Km:	0,0%
SPO:	56,2	SWo:	55,7	P Wo:	0,9%	SKo:	55,3	P Ko:	1,6%

Nazwa szkoły	Dane z egzaminu gimnazjalnego za rok 2006										Staniny wg części egzaminu i lat									
											humanistyczna					matemat.-przyrod.				
	SSo	SSh	LZh	SSm	LZm	S Ko	S Wo	S Po	S Go		06	05	04	03	02	06	05	04	03	02

Wyniki z egzaminu gimnazjalnego gimnazjów województwa podkarpackiego - za rok 2006

1	Spoleczne Gimnazjum w Rogach	65,0	36,4	35	28,6	35	17,5%	16,7%	15,7%	11,3%	8					8				
2	Gimnazjum w Iskrzynie	64,8	35,5	27	29,3	27	17,2%	16,3%	15,3%	9,1%	8	5	7			8	7	7		
3	Gimnazjum Publiczne w Iwoniczu	63,1	34,7	54	28,4	54	14,1%	13,3%	12,3%	12,1%	7	8	7	7	7	7	7	6	7	4
4	Gimnazjum w Wietrznie	61,8	34,0	12	27,8	12	11,8%	11,0%	10,0%	17,0%	7	5	7	6	3	7	7	8	5	6
5	Gimnazjum w Moderówce	61,7	35,2	17	26,5	17	11,6%	10,8%	9,8%	14,0%	7					7				
6	Gimnazjum Publiczne w Iwoniczu-Zdroju	60,8	35,7	34	25,1	34	9,9%	9,2%	8,2%	8,0%	8	6	8	6	8	6	6	5	6	5
7	Gimnazjum w Korczynie	60,6	33,6	115	27,0	115	9,6%	8,8%	7,8%	2,0%	7	6	7	6	6	7	7	7	5	5
8	Gimnazjum im. Stanisława Gałuszki w Przybówce	60,5	33,1	49	27,4	49	9,4%	8,6%	7,7%	5,6%	6	6	5	4	6	7	7	6	6	9
9	Gimnazjum w Klimkówce	60,4	34,1	27	26,3	27	9,2%	8,4%	7,5%	6,7%	7	6	7	7	2	7	7	7	6	3
10	Gimnazjum im. ks. Kardynała Stefana Wyszyńskiego w Zespole Szkół Publicznych we Wróbliku Szlacheckim	59,8	34,2	21	25,6	21	8,1%	7,4%	6,4%	5,7%	7	7	5	4	4	6	7	5	4	3
11	Publiczne Gimnazjum w Krościenku Wyżnym	59,8	33,0	62	26,8	62	8,1%	7,4%	6,4%	0,0%	6	6	7	6	6	7	6	6	3	5
12	Gimnazjum w Jasionce	59,4	33,9	17	25,5	17	7,4%	6,6%	5,7%	12,5%	7	3	6	3	4	6	3	7	5	8
13	Gimnazjum w Zręcinie	59,4	35,5	107	23,9	107	7,4%	6,6%	5,7%	6,6%	8	7	6	6	5	5	5	4	5	5
14	Gimnazjum w Posadzie Górnej	59,2	33,4	49	25,8	49	7,1%	6,3%	5,3%	4,6%	7	8	8	6	6	6	7	8	6	6
15	Publiczne Gimnazjum w Miejscu Piastowym	57,5	33,5	87	24,0	87	4,0%	3,2%	2,3%	-1,5%	7	6	7	5	5	6	6	5	4	5
16	Gimnazjum w Rymanowie	57,5	32,2	74	25,3	74	4,0%	3,2%	2,3%	1,6%	6	6	8	6	6	6	6	7	6	6
17	Gimnazjum w Zespole Szkół w Węglówce	55,3	32,2	25	23,1	25	0,0%	-0,7%	-1,6%	-6,9%	6	4	7			5	5	6		
18	Gimnazjum przy Zespole Szkoły Podstawowej i Gimnazjum w Lubatówce	55,2	31,2	24	24,0	24	-0,2%	-0,9%	-1,8%	-2,0%	5	5	7	2	7	6	4	4	2	8
19	Spoleczne Gimnazjum w Targowiskach	55,0	32,5	47	22,5	47	-0,5%	-1,3%	-2,1%	-5,8%	6	5	6	5	2	5	4	5	5	5
20	Gimnazjum w Odrzykoniu	55,0	30,2	70	24,8	70	-0,5%	-1,3%	-2,1%	-4,0%	4	4	7	5	5	6	5	6	6	7
21	Gimnazjum w Zespole Szkół Publicznych w Jedliczu	54,6	31,3	132	23,3	132	-1,3%	-2,0%	-2,8%	0,9%	5	6	6	6	6	5	6	5	5	5
22	Gimnazjum w Łękach Dukielskich	54,5	32,8	25	21,7	25	-1,4%	-2,2%	-3,0%	3,2%	6	6	5	6	4	4	7	3	6	4
23	Gimnazjum w Świerzowej Polskiej	54,2	32,0	76	22,2	76	-2,0%	-2,7%	-3,6%	-2,7%	6	5	4	5	5	4	4	3	5	4
24	Gimnazjum w Sieniawie	54,1	30,4	36	23,7	36	-2,2%	-2,9%	-3,7%	-4,4%	5	5	5	5	4	5	3	6	7	6
25	Gimnazjum w Milczy	53,9	31,0	24	22,9	24	-2,5%	-3,2%	-4,1%	-4,8%	5	5	7	6	4	5	6	7	5	4
26	Gimnazjum w Dukli	53,3	31,9	113	21,4	113	-3,6%	-4,3%	-5,2%	0,9%	6	6	5	6	5	4	6	5	5	5
27	Gimnazjum w Jaśliskach	53,2	31,3	35	21,9	35	-3,8%	-4,5%	-5,3%	0,8%	5	7	5	5	5	4	6	3	4	7
28	Gimnazjum w Bziance	52,5	31,5	12	21,0	12	-5,1%	-5,7%	-6,6%	-7,2%	5	5	5	4	3	4	4	4	2	3
29	Gimnazjum w Komborni	52,0	29,6	24	22,4	24	-6,0%	-6,6%	-7,5%	-12,5%	4	5	7			5	7	7		
30	Gimnazjum Publiczne w Lubatowej	51,3	31,3	73	20,0	73	-7,2%	-7,9%	-8,7%	-8,9%	5	3	3	4	4	3	2	2	2	2
31	Gimnazjum w Zespole Szkół w Potoku	50,8	28,6	20	22,2	20	-8,1%	-8,8%	-9,6%	-6,1%	3	6	6	6	4	4	5	4	7	7
32	Gimnazjum w Zespole Szkół Publicznych w Równem	49,9	29,0	33	20,9	33	-9,8%	-10,4%	-11,2%	-5,5%	4	5	6	5	4	4	5	4	5	3
33	Gimnazjum w Iwli	49,4	30,0	9	19,4	9	-10,7%	-11,3%	-12,1%	-6,4%	4	4	7	5	3	3	2	6	6	4
34	Gimnazjum w Jaszczwi	48,9	29,0	24	19,9	24	-11,6%	-12,2%	-13,0%	-9,6%	4	4	5	3	3	3	4	2	3	7
35	Gimnazjum w Głojskach	47,9	28,3	15	19,6	15	-13,4%	-14,0%	-14,8%	-9,3%	3	7	4	5	4	3	7	6	3	8
36	Gimnazjum Sportowe w Iwoniczu	47,1	29,6	13	17,5	13	-14,8%	-15,4%	-16,2%	-16,3%	4	4	6			2	3	5		
37	Gimnazjum w Tylawie	44,4	25,6	17	18,8	17	-19,7%	-20,3%	-21,0%	-15,9%	2	6	4	4	7	2	3	2	2	7
38	Gimnazjum w Króliku Polskim	43,0	26,8	11	16,2	11	-22,2%	-22,8%	-23,5%	-24,0%	2	5	6	4	2	2	3	4	4	3
39	Gimnazjum w Kopytovej	39,6	23,9	18	15,7	18	-28,4%	-28,9%	-29,5%	-28,9%	2	2	1			2	1	1		

Wyniki z egzaminu gimnazjalnego gimnazjów województwa podkarpackiego - za rok 2006

pow. leski

SPh: 31,7 SWh: 32,1 P|Wh: -1,2% SKh: 31,4 P|Kh: 1,0%
 SPm: 22,4 SWm: 23,6 P|Wm: -5,1% SKm: 23,9 P|Km: -6,3%
 SPo: 54,1 SWo: 55,7 P|Wo: -2,9% SKo: 55,3 P|Ko: -2,2%

Nazwa szkoły	Dane z egzaminu gimnazjalnego za rok 2006										Staniny wg części egzaminu i lat									
											humanistyczna					matemat.-przyrod.				
	SSo	SSh	LZh	SSm	LZm	S Ko	S Wo	S Po	S Go		06	05	04	03	02	06	05	04	03	02
1 Gimnazjum w Olszaniczy	57,8	33,5	35	24,3	35	4,5%	3,8%	6,8%	7,0%		7					6				
2 Gimnazjum w Mchawie	56,6	33,0	52	23,6	52	2,4%	1,6%	4,6%	0,0%		6					5				
3 Gimnazjum nr 1 w Cisnej	55,4	32,9	28	22,5	28	0,2%	-0,5%	2,4%	0,0%		6					5				
4 Gimnazjum w Zespole Szkół Publicznych w Uhercach Mineralnych	54,7	33,3	40	21,4	40	-1,1%	-1,8%	1,1%	1,3%		6					4				
5 Publiczne Gimnazjum w Lesku	54,5	31,6	127	22,9	127	-1,4%	-2,2%	0,7%	0,2%		5					5				
6 Gimnazjum w Zespole Szkół w Myczkowie	54,4	32,3	20	22,1	20	-1,6%	-2,3%	0,6%	5,6%		6					4				
7 Gimnazjum w Średniej Wsi	54,3	31,1	45	23,2	45	-1,8%	-2,5%	0,4%	-0,2%		5					5				
8 Gimnazjum nr 3 w Wołkowyi	52,7	32,2	31	20,5	31	-4,7%	-5,4%	-2,6%	2,3%		6					3				
9 Gimnazjum w Bóbrce	48,5	27,5	31	21,0	31	-12,3%	-12,9%	-10,4%	-5,8%		3					4				
10 Niepubliczne Gimnazjum w Wańkowej	40,3	24,8	12	15,5	12	-27,1%	-27,6%	-25,5%	-25,4%		2	2				2	4			

pow. leżajski

SPh: 31,4 SWh: 32,1 P|Wh: -2,2% SKh: 31,4 P|Kh: 0,0%
 SPm: 23,1 SWm: 23,6 P|Wm: -2,1% SKm: 23,9 P|Km: -3,3%
 SPo: 54,5 SWo: 55,7 P|Wo: -2,2% SKo: 55,3 P|Ko: -1,4%

Nazwa szkoły	Dane z egzaminu gimnazjalnego za rok 2006										Staniny wg części egzaminu i lat									
											humanistyczna					matemat.-przyrod.				
	SSo	SSh	LZh	SSm	LZm	S Ko	S Wo	S Po	S Go		06	05	04	03	02	06	05	04	03	02
1 Gimnazjum w Woli Zarczyckiej	60,0	35,4	61	24,6	61	8,5%	7,7%	10,1%	10,5%		8	3	6	4	2	6	5	6	4	3
2 Gimnazjum w Grodzisku Górnym	60,0	34,6	65	25,4	65	8,5%	7,7%	10,1%	5,8%		7	5	5	5	3	6	5	5	4	3
3 Gimnazjum Miejskie w Leżajsku	57,2	32,3	195	24,9	195	3,4%	2,7%	5,0%	0,0%		6	5	7	5	5	6	6	6	5	6
4 Gimnazjum w Giedlarowej	56,0	31,0	81	25,0	81	1,3%	0,5%	2,8%	5,7%		5	4	5	8	3	6	6	6	7	5
5 Gimnazjum im. Jana Pawła II w Nowej Sarzynie	55,1	30,7	183	24,4	183	-0,4%	-1,1%	1,1%	1,5%		5	5	6	5	4	6	6	6	4	4
6 Gimnazjum w Brzozie Królewskiej	54,5	31,2	72	23,3	72	-1,4%	-2,2%	0,0%	2,8%		5	4	4	5	5	5	5	3	7	7
7 Gimnazjum w Grodzisku Dolnym	53,9	31,0	77	22,9	77	-2,5%	-3,2%	-1,1%	-4,9%		5	3	3	4	3	5	3	4	6	5
8 Gimnazjum w Zespole Szkół w Dąbrowicy	52,9	32,6	18	20,3	18	-4,3%	-5,0%	-2,9%	2,5%		6					3				
9 Gimnazjum w Zespole Szkół w Piskorowicach	52,6	30,1	21	22,5	21	-4,9%	-5,6%	-3,5%	-0,8%		4	3	2	3	3	5	4	2	4	2
10 Gimnazjum w Sarzynie	52,2	31,9	65	20,3	65	-5,6%	-6,3%	-4,2%	-3,9%		6	4	5	4	6	3	3	2	2	7
11 Gimnazjum w Wierzawicach	51,9	29,5	117	22,4	117	-6,1%	-6,8%	-4,8%	-2,1%		4	5	4	4	4	5	6	4	4	4
12 Publiczne Gimnazjum w Kuryłówce	51,4	31,9	93	19,5	93	-7,1%	-7,7%	-5,7%	-0,4%		6	6	5	5	5	3	4	3	5	5
13 Gimnazjum w Starym Mieście	48,5	28,5	44	20,0	44	-12,3%	-12,9%	-11,0%	-8,5%		3	3	4	2	3	3	6	4	4	4
14 Gimnazjum w Łętowni	47,5	28,3	53	19,2	53	-14,1%	-14,7%	-12,8%	-12,5%		3	3	3	4	3	3	4	2	2	5

Wyniki z egzaminu gimnazjalnego gimnazjów województwa podkarpackiego - za rok 2006

pow. lubaczowski

SPh:	32,2	SWh:	32,1	P Wh:	0,3%	SKh:	31,4	P Kh:	2,5%
SPm:	22,6	SWm:	23,6	P Wm:	-4,2%	SKm:	23,9	P Km:	-5,4%
SPo:	54,8	SWo:	55,7	P Wo:	-1,6%	SKo:	55,3	P Ko:	-0,9%

Nazwa szkoły	Dane z egzaminu gimnazjalnego za rok 2006									Staniny wg części egzaminu i lat									
	SSo	SSh	LZh	SSm	LZm	S Ko	S Wo	S Po	S Go	humanistyczna					matemat.-przyrod.				
										06	05	04	03	02	06	05	04	03	02
1 Gimnazjum w Zespole Szkół Publicznych w Nowym Lublińcu	63,0	35,1	16	27,9	16	13,9%	13,1%	15,0%	13,3%	7	6	5			7	6	5		
2 Gimnazjum w Rudzie Różanieckiej	61,6	36,7	19	24,9	19	11,4%	10,6%	12,4%	6,2%	8	4	5	5	2	6	7	5	5	3
3 Publiczne Gimnazjum nr 1 im. Przemysława Ingłota w Lubaczowie	60,1	35,8	113	24,3	113	8,7%	7,9%	9,7%	1,7%	8	7	7	7	7	6	7	6	6	9
4 Publiczne Gimnazjum nr 2 im. Jana III Sobieskiego w Lubaczowie	58,1	34,3	119	23,8	119	5,1%	4,3%	6,0%	-1,7%	7	6	6	7	5	5	6	5	7	7
5 Gimnazjum w Narolu	57,4	33,4	111	24,0	111	3,8%	3,1%	4,7%	-1,0%	7	7	6	4	5	6	6	5	5	5
6 Publiczne Gimnazjum w Oleszycach	56,0	31,4	116	24,6	116	1,3%	0,5%	2,2%	0,0%	5	5	5	3	4	6	5	5	4	5
7 Gimnazjum w Zespole Szkół Publicznych w Cieszanowie-Nowym Siole	55,8	32,6	93	23,2	93	0,9%	0,2%	1,8%	0,4%	6	5	7	5	5	5	6	8	7	8
8 Gimnazjum w Horyńcu-Zdroju	52,1	30,8	85	21,3	85	-5,8%	-6,5%	-4,9%	0,0%	5	5	6	4	5	4	5	6	5	6
9 Gimnazjum w Starym Dzikowie	51,9	31,2	43	20,7	43	-6,1%	-6,8%	-5,3%	4,0%	5	5	5	4	3	3	5	5	7	3
10 Publiczne Gimnazjum nr 2 w Baszni Dolnej	51,7	29,2	53	22,5	53	-6,5%	-7,2%	-5,7%	2,8%	4	3	4	3	5	5	2	6	7	9
11 Gimnazjum w Zespole Szkół Publicznych w Dachnowie	51,1	30,5	30	20,6	30	-7,6%	-8,3%	-6,8%	-8,1%	5	6	6			3	5	5		
12 Publiczne Gimnazjum w Wólce Krowickiej	51,0	30,3	48	20,7	48	-7,8%	-8,4%	-6,9%	1,4%	5	4	4	5	5	3	4	7	4	8
13 Gimnazjum nr 1 im. Jana Kochanowskiego w Zespole Szkół Publicznych w Wielkich Oczach	50,0	30,4	42	19,6	42	-9,6%	-10,2%	-8,8%	2,5%	5	5	5	5	4	3	4	5	5	3
14 Publiczne Gimnazjum w Cewkowie	47,7	29,3	39	18,4	39	-13,7%	-14,4%	-13,0%	-4,4%	4	3	7			2	4	5		
15 Publiczne Gimnazjum nr 1 w Młodowie	47,7	29,5	44	18,2	44	-13,7%	-14,4%	-13,0%	-5,2%	4	4	5	5	4	2	2		7	6
16 Gimnazjum nr 2 w Łukawcu	46,7	29,0	24	17,7	24	-15,6%	-16,2%	-14,8%	-4,3%	4	3	7	4	2	2	3	4	5	4

pow. łańcucki

SPh:	32,5	SWh:	32,1	P Wh:	1,2%	SKh:	31,4	P Kh:	3,5%
SPm:	24,5	SWm:	23,6	P Wm:	3,8%	SKm:	23,9	P Km:	2,5%
SPo:	57	SWo:	55,7	P Wo:	2,3%	SKo:	55,3	P Ko:	3,1%

Nazwa szkoły	Dane z egzaminu gimnazjalnego za rok 2006									Staniny wg części egzaminu i lat									
	SSo	SSh	LZh	SSm	LZm	S Ko	S Wo	S Po	S Go	humanistyczna					matemat.-przyrod.				
										06	05	04	03	02	06	05	04	03	02
1 Publiczne Gimnazjum nr 1 w Łańcucie	62,0	34,9	224	27,1	224	12,1%	11,3%	8,8%	2,0%	7	6	7	7	6	7	7	6	7	6
2 Niepubliczne Gimnazjum im. Franciszka Magrysia w Handzlówce	59,7	34,5	13	25,2	13	8,0%	7,2%	4,7%	5,3%	7	7	6	6	3	6	7	4	6	5
3 Publiczne Gimnazjum nr 2 w Łańcucie	59,6	34,3	99	25,3	99	7,8%	7,0%	4,6%	-2,0%	7	6	7	7	5	6	6	7	6	5
4 Publiczne Gimnazjum im. św. Wojciecha w Krzemienicy	58,9	32,0	43	26,9	43	6,5%	5,7%	3,3%	7,1%	6	5	6	4	3	7	6	5	4	4
5 Publiczne Gimnazjum im. Jana Pawła II w Białobrzegach	58,7	32,1	105	26,6	105	6,1%	5,4%	3,0%	0,0%	6	4	5	4	6	7	6	4	5	5
6 Publiczne Gimnazjum w Czarnej	58,7	32,9	17	25,8	17	6,1%	5,4%	3,0%	6,7%	6	5	4			6	6	4		
7 Publiczne Gimnazjum im. bł. Achillesa Puchały w Kosinie	57,6	33,1	90	24,5	90	4,2%	3,4%	1,1%	1,6%	6	5	6	4	4	6	5	6	4	3
8 Publiczne Gimnazjum w Albigowej	57,1	32,3	48	24,8	48	3,3%	2,5%	0,2%	0,7%	6	5	5	4	4	6	7	7	5	4
9 Gimnazjum w Markowej	56,8	31,7	81	25,1	81	2,7%	2,0%	-0,4%	2,0%	5	5	7	7	4	6	6	7	8	6

Wyniki z egzaminu gimnazjalnego gimnazjów województwa podkarpackiego - za rok 2006

10	Publiczne Gimnazjum w Medyni Głogowskiej	56,8	31,9	43	24,9	43	2,7%	2,0%	-0,4%	3,3%	6	6	4	6	6	6	8	8	9	9
11	Publiczne Gimnazjum w Kraczkowej	56,0	32,0	80	24,0	80	1,3%	0,5%	-1,8%	-1,2%	6	5	7	7	6	6	6	7	8	8
12	Publiczne Gimnazjum w Wysokiej	54,9	32,7	47	22,2	47	-0,7%	-1,4%	-3,7%	-3,2%	6	5	6	5	6	4	6	6	5	5
13	Publiczne Gimnazjum w Dąbrówkach	54,2	33,2	24	21,0	24	-2,0%	-2,7%	-4,9%	-1,5%	6	6	5			4	3	4		
14	Gimnazjum w Żołyni	53,7	31,7	103	22,0	103	-2,9%	-3,6%	-5,8%	0,0%	5	5	3	5	3	4	4	3	4	3
15	Gimnazjum w Husowie	53,7	30,6	45	23,1	45	-2,9%	-3,6%	-5,8%	-3,6%	5	3	5	2	4	5	3	3	3	3
16	Publiczne Gimnazjum w Rakaszawie	52,7	30,3	116	22,4	116	-4,7%	-5,4%	-7,5%	0,0%	5	4	4	3	4	5	4	2	5	5
17	Publiczne Gimnazjum w Medyni Łańcuckiej	52,4	31,3	28	21,1	28	-5,2%	-5,9%	-8,1%	-4,7%	5	7	6			4	7	9		
18	Publiczne Gimnazjum w Woli Małej	50,9	29,5	17	21,4	17	-8,0%	-8,6%	-10,7%	-7,5%	4	6	8			4	7	7		
19	Publiczne Gimnazjum w Zalesiu	43,6	26,4	13	17,2	13	-21,2%	-21,7%	-23,5%	-20,7%	2	5	2			2	3	3		
20	Gimnazjum nr 3 w Łańcucie	33,2	19,0	5	14,2	5	-40,0%	-40,4%	-41,8%	-45,4%	1	2	1	1	1	2	2	1	1	1

pow. mielecki

SPh:	33	SWh:	32,1	P Wh:	2,8%	SKh:	31,4	P Kh:	5,1%
SPm:	24	SWm:	23,6	P Wm:	1,7%	SKm:	23,9	P Km:	0,4%
SPo:	57	SWo:	55,7	P Wo:	2,3%	SKo:	55,3	P Ko:	3,1%

Nazwa szkoły	Dane z egzaminu gimnazjalnego za rok 2006									Staniny wg części egzaminu i lat									
	SSo	SSh	LZh	SSm	LZm	S Ko	S Wo	S Po	S Go	humanistyczna					matemat.-przyrod.				
										06	05	04	03	02	06	05	04	03	02
1 Gimnazjum nr 2 w Mielcu	71,7	39,6	269	32,1	269	29,7%	28,7%	25,8%	19,5%	9	8	8	8	7	8	8	8	7	6
2 Publiczne Gimnazjum w Górkach	64,5	38,0	21	26,5	21	16,6%	15,8%	13,2%	10,3%	8	7	7	8	8	7	6	6	9	4
3 Gimnazjum w Czerminie	61,9	35,3	123	26,6	123	11,9%	11,1%	8,6%	0,0%	7	8	7	7	3	7	6	6	6	6
4 Publiczne Gimnazjum w Woli Mieleckiej	61,3	34,7	80	26,6	80	10,8%	10,1%	7,5%	5,9%	7	5	5	5	5	7	5	5	7	6
5 Niepubliczne Gimnazjum Mistrzostwa Sportowego w Mielcu	58,4	32,8	20	25,6	20	5,6%	4,8%	2,5%	-2,7%	6	7				6	6			
6 Gimnazjum nr 1 w Mielcu	57,0	33,2	227	23,8	227	3,1%	2,3%	0,0%	-5,0%	6	7	7	6	5	5	6	6	5	6
7 Publiczne Gimnazjum im. Wincentego Witosa w Borowej	56,9	33,1	81	23,8	81	2,9%	2,2%	-0,2%	-2,7%	6	6	3	5	5	5	6	4	5	4
8 Publiczne Gimnazjum w Padwi Narodowej	56,4	32,7	98	23,7	98	2,0%	1,3%	-1,1%	0,0%	6	5	4	4	5	5	5	4	4	7
9 Gimnazjum nr 4 w Mielcu	56,3	33,4	274	22,9	274	1,8%	1,1%	-1,2%	-6,2%	7	7	6	5	5	5	6	6	5	5
10 Gimnazjum w Chorzelowie	55,1	32,3	99	22,8	99	-0,4%	-1,1%	-3,3%	-4,8%	6	5	5	4	3	5	5	6	5	4
11 Gimnazjum nr 3 w Mielcu	53,4	32,0	217	21,4	217	-3,4%	-4,1%	-6,3%	-11,0%	6					4				
12 Publiczne Gimnazjum w Wadowicach Górnych	52,5	30,2	114	22,3	114	-5,1%	-5,7%	-7,9%	0,0%	4	5	5	2	3	5	4	4	3	2
13 Publiczne Gimnazjum w Zespole Szkolno-Gimnazjalnym w Gawłuszowicach	51,9	29,4	46	22,5	46	-6,1%	-6,8%	-8,9%	0,0%	4	3	3	5	2	5	3	2	3	3
14 Gimnazjum w Zespole Szkół w Przecławiu	51,7	29,6	189	22,1	190	-6,5%	-7,2%	-9,3%	0,0%	4	5	5	3	3	4	4	5	4	6
15 Publiczne Gimnazjum im. Jana Pawła II w Tuszowie Narodowym	51,2	30,6	88	20,6	88	-7,4%	-8,1%	-10,2%	0,0%	5	5	5	3	3	3	4	3	3	4
16 Gimnazjum Publiczne im. Jana Pawła II w Radomyślu Wielkim	50,9	30,2	255	20,7	253	-8,0%	-8,6%	-10,7%	0,0%	4	4	5	4	4	3	4	4	5	3

pow. nizański

SPh:	31,6	SWh:	32,1	P Wh:	-1,6%	SKh:	31,4	P Kh:	0,6%
SPm:	23,1	SWm:	23,6	P Wm:	-2,1%	SKm:	23,9	P Km:	-3,3%
SPo:	54,8	SWo:	55,7	P Wo:	-1,6%	SKo:	55,3	P Ko:	-0,9%

Wyniki z egzaminu gimnazjalnego gimnazjów województwa podkarpackiego - za rok 2006

Nazwa szkoły	Dane z egzaminu gimnazjalnego za rok 2006										Staniny wg części egzaminu i lat									
											humanistyczna					matemat.-przyrod.				
	SSo	SSh	LZh	SSm	LZm	S Ko	S Wo	S Po	S Go		06	05	04	03	02	06	05	04	03	02
1 Gimnazjum nr 3 w Nisku	64,4	34,9	66	29,5	66	16,5%	15,6%	17,5%	9,9%		7	7	8	5	6	8	8	7	6	6
2 Gimnazjum nr 1 w Nisku	62,0	34,5	153	27,5	153	12,1%	11,3%	13,1%	5,8%		7	5	6	6	8	7	6	7	6	7
3 Publiczne Gimnazjum w Jarocinie	56,9	32,2	73	24,7	73	2,9%	2,2%	3,8%	0,0%		6	5	2	5	2	6	4	3	6	7
4 Gimnazjum w Zespole Szkół w Zarzeczu	54,9	31,1	51	23,8	51	-0,7%	-1,4%	0,2%	-6,3%		5	3	6	3	3	5	6	5	5	4
5 Publiczne Gimnazjum w Rudniku nad Sanem	54,9	32,0	164	22,9	164	-0,7%	-1,4%	0,2%	0,0%		6	5	5	5	2	5	6	3	4	3
6 Publiczne Gimnazjum w Zespole Szkół w Nowosielcu	54,6	31,0	41	23,6	41	-1,3%	-2,0%	-0,4%	-6,8%		5	5	6	4	4	5	5	6	4	4
7 Gimnazjum w Kurzynie Średniej	53,9	33,6	36	20,3	36	-2,5%	-3,2%	-1,6%	3,9%		7	3	2	5	3	3	3	2	6	3
8 Gimnazjum w Krzeszowie	52,7	31,0	80	21,7	80	-4,7%	-5,4%	-3,8%	0,0%		5	5	4	3	5	4	6	4	4	6
9 Publiczne Gimnazjum w Harasiukach	52,6	31,1	62	21,5	62	-4,9%	-5,6%	-4,0%	1,2%		5	5	5	5	4	4	4	3	3	7
10 Gimnazjum nr 2 w Nisku	52,3	29,3	85	23,0	85	-5,4%	-6,1%	-4,6%	-10,8%		4	5	4	6	5	5	4	4	5	5
11 Gimnazjum w Ulanowie	51,0	29,8	82	21,2	82	-7,8%	-8,4%	-6,9%	-1,7%		4	4	5	3	3	4	5	5	4	6
12 Publiczne Gimnazjum w Hucie Krzeszowskiej	51,0	30,8	41	20,2	41	-7,8%	-8,4%	-6,9%	-1,9%		5	3	3	4	3	3	3	2	3	3
13 Publiczne Gimnazjum w Jeżowem	49,4	29,8	169	19,6	170	-10,7%	-11,3%	-9,9%	0,0%		4	4	5	5	6	3	6	6	7	8

pow. przemyski

SPH: 29,8	SWh: 32,1	P Wh: -7,2%	SKh: 31,4	P Kh: -5,1%
SPm: 20,8	SWm: 23,6	P Wm: -11,9%	SKm: 23,9	P Km: -13,0%
SPo: 50,6	SWo: 55,7	P Wo: -9,2%	SKo: 55,3	P Ko: -8,5%

Nazwa szkoły	Dane z egzaminu gimnazjalnego za rok 2006										Staniny wg części egzaminu i lat									
											humanistyczna					matemat.-przyrod.				
	SSo	SSh	LZh	SSm	LZm	S Ko	S Wo	S Po	S Go		06	05	04	03	02	06	05	04	03	02
1 Gimnazjum w Ujkowicach	57,8	32,1	12	25,7	12	4,5%	3,8%	14,2%	17,0%		6	4	9		6	6	9			
2 Publiczne Gimnazjum w Drohojowie	55,5	30,9	55	24,6	55	0,4%	-0,4%	9,7%	3,2%		5	4	5	4	5	6	6	4	5	4
3 Gimnazjum w Żurawicy	54,3	31,1	89	23,2	89	-1,8%	-2,5%	7,3%	0,4%		5	5	6	6	7	5	4	8	7	7
4 Gimnazjum w Zespole Szkół w Orzechowcach	54,1	32,2	15	21,9	15	-2,2%	-2,9%	6,9%	0,0%		6	7	8	7		4	7	8	7	
5 Gimnazjum w Maćkowicach	54,0	32,6	25	21,4	25	-2,4%	-3,1%	6,7%	-0,2%		6	5	6	4	8	4	5	2	6	8
6 Gimnazjum w Wyszatycach	53,9	30,8	55	23,1	55	-2,5%	-3,2%	6,5%	-0,4%		5	5	2	5	6	5	4	3	6	8
7 Gimnazjum w Zespole Szkół w Kalnikowie	53,4	30,3	16	23,1	16	-3,4%	-4,1%	5,5%	2,7%		5	3	3			5	5	3		
8 Gimnazjum Publiczne w Orłach	52,8	30,5	90	22,3	90	-4,5%	-5,2%	4,3%	-1,9%		5	3	3	4	6	5	5	4	3	4
9 Publiczne Gimnazjum w Dubiecku	52,7	31,4	114	21,3	114	-4,7%	-5,4%	4,2%	4,4%		5	5	5	3	3	4	4	4	4	2
10 Gimnazjum w Krównikach	52,2	29,7	41	22,5	41	-5,6%	-6,3%	3,2%	5,7%		4	5	5	5	7	5	3	8	8	9
11 Gimnazjum we Fredopolu	51,7	31,1	56	20,6	56	-6,5%	-7,2%	2,2%	1,8%		5	3	4	4	5	3	2	2	3	7
12 Gimnazjum Publiczne w Stubnie	51,4	30,0	42	21,4	42	-7,1%	-7,7%	1,6%	-1,2%		4	2	3	7	4	4	3	6	9	7
13 Gimnazjum w Hawnikach	49,5	28,9	38	20,6	38	-10,5%	-11,1%	-2,2%	-2,6%		4	4	8	7	8	3	3	7	8	9
14 Gimnazjum w Nehrybce	49,4	30,1	20	19,3	20	-10,7%	-11,3%	-2,4%	0,0%		4	6	7			3	4	6		
15 Gimnazjum w Birczy	48,1	29,5	97	18,6	98	-13,0%	-13,6%	-4,9%	0,0%		4	4	5	5	2	2	3	2	4	5
16 Gimnazjum im. Jana Gwałberta Pawlikowskiego w Medyce	47,9	28,0	109	19,9	109	-13,4%	-14,0%	-5,3%	0,0%		3	3	5	4	5	3	3	5	4	7

Wyniki z egzaminu gimnazjalnego gimnazjów województwa podkarpackiego - za rok 2006

17	Publiczne Gimnazjum w Krzywczy	47,2	28,2	94	19,0	94	-14,6%	-15,3%	-6,7%	0,0%	3	3	5	4	3	3	3	4	3	8
18	Gimnazjum w Grochowcach	47,0	28,2	24	18,8	24	-15,0%	-15,6%	-7,1%	-4,9%	3	3	7			2	4	6		
19	Gimnazjum im. Kardynała Adama Stefana Sapiehy - Krasieczyn	46,9	27,6	62	19,3	62	-15,2%	-15,8%	-7,3%	0,0%	3	3	4	3	4	3	2	3	5	7
20	Gimnazjum w Hermanowicach	46,5	27,0	13	19,5	13	-15,9%	-16,5%	-8,1%	-5,9%	3	6				3	4			
21	Publiczne Gimnazjum w Nienadowej	45,6	28,7	50	16,9	50	-17,5%	-18,1%	-9,9%	-9,7%	3	3	2	4	2	2	2	2	4	2
22	Gimnazjum w Ostrowie	45,3	27,4	30	17,9	30	-18,1%	-18,7%	-10,5%	-8,3%	3	5	5			2	3	5		

Przemyśl

SPh: 31,2 SWh: 32,1 P|Wh: -2,8% SKh: 31,4 P|Kh: -0,6%
 SPm: 24,3 SWm: 23,6 P|Wm: 3,0% SKm: 23,9 P|Km: 1,7%
 SPo: 55,4 SWo: 55,7 P|Wo: -0,5% SKo: 55,3 P|Ko: 0,2%

Nazwa szkoły	Dane z egzaminu gimnazjalnego za rok 2006										Staniny wg części egzaminu i lat									
	humanistyczna					matemat.-przyrod.					humanistyczna					matemat.-przyrod.				
	SSo	SSh	LZh	SSm	LZm	S Ko	S Wo	S Po	S Go	06	05	04	03	02	06	05	04	03	02	
1 Gimnazjum nr 6 w Przemyślu	70,5	37,1	90	33,4	90	27,5%	26,6%	27,3%	27,3%	8	8	8	8	7	8	8	8	8	9	
2 Gimnazjum Salezjańskie w Przemyślu	66,4	35,8	53	30,6	53	20,1%	19,2%	19,9%	19,9%	8	8	8			8	7	8			
3 Ogólnokształcąca Szkoła Muzyczna II st. w Przemyślu	63,7	36,6	28	27,1	28	15,2%	14,4%	15,0%	15,0%	8	8	9	7	8	7	7	7	5	6	
4 Gimnazjum nr 7 w Zespole Szkół Ogólnokształcących nr 2 im. Markiana Szaszkewicza w Przemyślu	61,3	33,4	21	27,9	21	10,8%	10,1%	10,6%	10,6%	7	7	8	7	8	7	8	7	8	7	
5 Gimnazjum nr 5 w Przemyślu	60,0	33,0	135	27,0	135	8,5%	7,7%	8,3%	8,3%	6	7	7	7	5	7	6	7	8	6	
6 Gimnazjum nr 4 w Przemyślu	59,0	33,4	125	25,6	126	6,7%	5,9%	6,5%	6,5%	7	7	7	7	6	6	7	5	6	6	
7 Gimnazjum nr 1 w Przemyślu	53,2	30,7	244	22,5	244	-3,8%	-4,5%	-4,0%	-4,0%	5	5	5	7	6	5	5	5	7	7	
8 Gimnazjum nr 3 w Przemyślu	49,9	28,9	158	21,0	158	-9,8%	-10,4%	-9,9%	-9,9%	4	7	7	6	3	4	5	4	7	4	
9 Gimnazjum nr 2 w Przemyślu	44,7	25,3	108	19,4	108	-19,2%	-19,7%	-19,3%	-19,3%	2	3	4	4	4	3	3	6	6	7	
10 Gimnazjum dla Dorosłych w Przemyślu	24,9	15,7	26	9,2	26	-55,0%	-55,3%	-55,1%	-55,1%	1	1				1	1				

pow. przeworski

SPh: 31,7 SWh: 32,1 P|Wh: -1,2% SKh: 31,4 P|Kh: 1,0%
 SPm: 22,8 SWm: 23,6 P|Wm: -3,4% SKm: 23,9 P|Km: -4,6%
 SPo: 54,5 SWo: 55,7 P|Wo: -2,2% SKo: 55,3 P|Ko: -1,4%

Nazwa szkoły	Dane z egzaminu gimnazjalnego za rok 2006										Staniny wg części egzaminu i lat									
	humanistyczna					matemat.-przyrod.					humanistyczna					matemat.-przyrod.				
	SSo	SSh	LZh	SSm	LZm	S Ko	S Wo	S Po	S Go	06	05	04	03	02	06	05	04	03	02	
1 Gimnazjum w Zespole Szkół w Grzescie	67,1	38,3	25	28,8	25	21,3%	20,5%	23,1%	21,1%	9	7	7			8	5	4			
2 Gimnazjum im. bł. Augusta Czartoryskiego w Sieniawie	58,6	32,3	122	26,3	122	6,0%	5,2%	7,5%	0,0%	6	4	5	4	3	7	6	5	4	3	
3 Gimnazjum w Mirocinie	58,5	32,5	21	26,0	21	5,8%	5,0%	7,3%	5,6%	6					7					
4 Gimnazjum im. św. Franciszka z Asyżu w Zespole Szkół w Rozborzu	56,8	33,8	38	23,0	38	2,7%	2,0%	4,2%	2,5%	7	5	6	5	5	5	5	5	5	6	
5 Gimnazjum w Świętoniowej	56,6	33,6	25	23,0	25	2,4%	1,6%	3,9%	2,2%	7	5	5	6	4	5	7	4	5	6	
6 Gimnazjum nr 1 w Przeworsku	55,8	32,4	240	23,4	241	0,9%	0,2%	2,4%	0,0%	6	6	5	6	6	5	6	5	6	5	
7 Gimnazjum im. ks. Bronisława Markiewicza w Gaci	55,3	32,7	51	22,6	51	0,0%	-0,7%	1,5%	1,3%	6	3	7	6	5	5	2	4	4	5	
8 Gimnazjum w Urzejowicach	54,9	33,2	35	21,7	35	-0,7%	-1,4%	0,7%	-0,9%	6	6	5	8	2	4	4	3	6	5	
9 Gimnazjum w Tryńczy	54,9	31,5	53	23,4	53	-0,7%	-1,4%	0,7%	8,3%	5	5	4	3	6	5	5	4	3	6	

Wyniki z egzaminu gimnazjalnego gimnazjów województwa podkarpackiego - za rok 2006

10	Publiczne Gimnazjum w Zespole Szkół im. św. Brata Alberta w Żurawiczkach	54,5	32,8	32	21,7	32	-1,4%	-2,2%	0,0%	0,7%	6	7	2	5	7	4	4	2	7	8
11	Gimnazjum nr 1 im. św. Królowej Jadwigi w Nowosielskach	54,4	31,5	26	22,9	26	-1,6%	-2,3%	-0,2%	-1,8%	5	4	7	5	5	5	3	9	8	9
12	Gimnazjum w Adamówce	54,1	32,2	83	21,9	83	-2,2%	-2,9%	-0,7%	0,0%	6	3	4	5	3	4	3	3	3	5
13	Gimnazjum nr 1 w Kańczudze	54,0	30,9	197	23,1	197	-2,4%	-3,1%	-0,9%	0,0%	5	5	5	5	5	5	5	4	6	5
14	Publiczne Gimnazjum im. Jana Pawła II w Zarzeczcu	54,0	32,1	100	21,9	100	-2,4%	-3,1%	-0,9%	-0,2%	6	4	5	5	6	4	3	4	4	3
15	Gimnazjum nr 2 w Manasterzu	53,8	31,8	26	22,0	26	-2,7%	-3,4%	-1,3%	6,3%	6	7	4	6	6	4	7	7	8	9
16	Gimnazjum w Dębowie	52,4	33,0	17	19,4	17	-5,2%	-5,9%	-3,9%	-4,0%	6	7				3	5			
17	Gimnazjum nr 5 w Gorliczynie	51,0	28,9	48	22,1	48	-7,8%	-8,4%	-6,4%	-7,9%	4		5	5	5	4		3	2	6
18	Gimnazjum im. gen. Antoniego Chruściela ps. "Monter" w Zespole Szkół w Gniewczynie Łańcuckiej	50,7	27,6	54	23,1	54	-8,3%	-9,0%	-7,0%	0,0%	3	4	4	3	3	5	5	5	3	6
19	Gimnazjum nr 1 w Jaworniku Polskim	49,0	29,9	53	19,1	53	-11,4%	-12,0%	-10,1%	-3,2%	4	8	6	6	4	3	7	7	8	4
20	Gimnazjum w Studzianie	46,8	30,0	21	16,8	21	-15,4%	-16,0%	-14,1%	-15,5%	4	5	4			2	2	4		
21	Gimnazjum w Zespole Szkół w Gorzycach	45,5	27,3	43	18,2	43	-17,7%	-18,3%	-16,5%	-10,3%	3	3	5	5	6	2	3	5	7	7

pow. ropczycko-sędziszowski

SPh:	32,8	SWh:	32,1	P Wh:	2,2%	SKh:	31,4	P Kh:	4,5%
SPm:	23,9	SWm:	23,6	P Wm:	1,3%	SKm:	23,9	P Km:	0,0%
SPo:	56,7	SWo:	55,7	P Wo:	1,8%	SKo:	55,3	P Ko:	2,5%

Nazwa szkoły	Dane z egzaminu gimnazjalnego za rok 2006										Staniny wg części egzaminu i lat									
											humanistyczna					matemat.-przyrod.				
	SSo	SSh	LZh	SSm	LZm	S Ko	S Wo	S Po	S Go		06	05	04	03	02	06	05	04	03	02
1	Gimnazjum nr 2 w Zespole Szkół nr 2 w Ropczycach	67,9	38,3	76	29,6	76	22,8%	21,9%	19,8%	18,9%	9	7	7	6	5	8	7	7	6	5
2	Gimnazjum w Sędziszowie Małopolskim	61,7	34,6	231	27,1	231	11,6%	10,8%	8,8%	3,5%	7	6	6	6	5	7	7	6	5	6
3	Gimnazjum nr 1 w Ropczycach	59,7	34,8	88	24,9	88	8,0%	7,2%	5,3%	4,6%	7	7	5	8	4	6	6	4	7	7
4	Gimnazjum w Lubzinie	59,3	33,0	40	26,3	40	7,2%	6,5%	4,6%	3,9%	6	6	5			7	5	5		
5	Gimnazjum w Łączkach Kucharskich	57,2	36,5	22	20,7	22	3,4%	2,7%	0,9%	0,2%	8	7	3			3	6	4		
6	Gimnazjum im. Jana Pawła II w Czarnej Sędziszowskiej	56,5	31,6	73	24,9	73	2,2%	1,4%	-0,4%	-5,2%	5	5	6	5	4	6	6	5	5	3
7	Gimnazjum w Zagorzycach Górnych	56,1	31,7	71	24,4	71	1,4%	0,7%	-1,1%	-5,9%	5	5	4	3	6	6	4	3	3	4
8	Publiczne Gimnazjum w Wielopolu Skrzyńskim	56,0	33,0	149	23,0	149	1,3%	0,5%	-1,2%	0,0%	6	4	3	5	5	5	3	3	7	6
9	Gimnazjum w Gnojnicy Woli	55,4	33,0	22	22,4	22	0,2%	-0,5%	-2,3%	-3,0%	6	8	8			5	9	8		
10	Gimnazjum nr 4 w Ropczycach	55,3	31,7	22	23,6	22	0,0%	-0,7%	-2,5%	-3,2%	5	7	6			5	7	7		
11	Gimnazjum w Niedźwiadzie	54,0	32,2	29	21,8	29	-2,4%	-3,1%	-4,8%	-5,4%	6	5	6	3	2	4	5	5	2	3
12	Gimnazjum nr 5 w Zespole Szkół nr 5 w Ropczycach	53,8	31,1	25	22,7	25	-2,7%	-3,4%	-5,1%	-5,8%	5	5	7			5	5	5		
13	Publiczne Gimnazjum w Woli Ocieckiej	53,8	31,8	19	22,0	19	-2,7%	-3,4%	-5,1%	3,9%	6	8	6	6	2	4	9	7	8	7
14	Publiczne Gimnazjum w Kamionce	53,1	31,5	14	21,6	14	-4,0%	-4,7%	-6,3%	2,5%	5	7	3	4	7	4	4	6	2	9
15	Publiczne Gimnazjum nr 1 w Ostrowie	52,5	29,8	43	22,7	43	-5,1%	-5,7%	-7,4%	1,4%	4	4	3	5	3	5	4	4	8	7
16	Gimnazjum nr 3 w Zespole Szkół nr 3 w Ropczycach	52,4	30,8	41	21,6	41	-5,2%	-5,9%	-7,6%	-8,2%	5	5	3			4	5	6		
17	Gimnazjum w Gnojnicy Dolnej	51,7	29,5	22	22,2	22	-6,5%	-7,2%	-8,8%	-9,5%	4	5	6			4	7	4		
18	Gimnazjum w Iwierzycach	51,1	30,9	112	20,2	112	-7,6%	-8,3%	-9,9%	0,0%	5	5				3	5			
19	Gimnazjum w Małej	50,0	28,9	26	21,1	26	-9,6%	-10,2%	-11,8%	-12,4%	4	4	5			4	4	4		
20	Publiczne Gimnazjum nr 4 w Ociece	49,1	29,9	31	19,2	31	-11,2%	-11,8%	-13,4%	-5,2%	4	4	3	2	4	3	2		2	7

Wyniki z egzaminu gimnazjalnego gimnazjów województwa podkarpackiego - za rok 2006

21	Gimnazjum w Zespole Szkół w Niedźwiadzie Górnej	45,9	27,1	37	18,8	37	-17,0%	-17,6%	-19,0%	-19,6%	3	3	2	2	6	4
----	---	------	------	----	------	----	--------	--------	--------	--------	---	---	---	---	---	---

pow. rzeszowski

SPh:	31,5	SWh:	32,1	P Wh:	-1,9%	SKh:	31,4	P Kh:	0,3%
SPm:	23,4	SWm:	23,6	P Wm:	-0,8%	SKm:	23,9	P Km:	-2,1%
SPo:	54,9	SWo:	55,7	P Wo:	-1,4%	SKo:	55,3	P Ko:	-0,7%

Nazwa szkoły	Dane z egzaminu gimnazjalnego za rok 2006										Staniny wg części egzaminu i lat									
											humanistyczna					matemat.-przyrod.				
	SSo	SSh	LZh	SSm	LZm	S Ko	S Wo	S Po	S Go	06	05	04	03	02	06	05	04	03	02	
1	Gimnazjum w Nowej Wsi	61,9	34,4	25	27,5	25	11,9%	11,1%	12,8%	10,9%	7	9	7		7	8	6			
2	Gimnazjum w Palikówce	61,4	35,7	26	25,7	26	11,0%	10,2%	11,8%	13,3%	8	5	5	8	7	6	3	6	6	8
3	Gimnazjum im. Jana Pawła II w Wysokiej Głogowskiej	61,4	33,7	40	27,7	40	11,0%	10,2%	11,8%	7,9%	7	5	6	7	3	7	5	7	6	5
4	Gimnazjum w Niechobrze	59,3	33,2	56	26,1	56	7,2%	6,5%	8,0%	2,2%	6	6	6	5	6	7	7	6	5	5
5	Gimnazjum w Boguchwale	59,2	33,5	100	25,7	100	7,1%	6,3%	7,8%	2,1%	7	5	5	4	4	6	5	5	6	6
6	Gimnazjum nr 1 w Zespole Szkół nr 1 w Nienadówce	59,1	31,2	33	27,9	33	6,9%	6,1%	7,7%	13,7%	5	5	4		7	4	5			
7	Gimnazjum nr 3 w Trzcianie	58,7	34,4	61	24,3	61	6,1%	5,4%	6,9%	6,3%	7	3	5	6	6	6	3	4	9	8
8	Publiczne Gimnazjum w Siedliskach	58,7	33,8	96	24,9	96	6,1%	5,4%	6,9%	0,0%	7	5	7	6	6	6	5	6	5	5
9	Gimnazjum w Łukawcu	58,5	33,4	37	25,1	37	5,8%	5,0%	6,6%	4,8%	7	6	6		6	7	7			
10	Gimnazjum w Trzebownisku	57,9	30,0	66	27,9	66	4,7%	3,9%	5,5%	3,8%	4	7	5	5	4	7	7	6	6	6
11	Gimnazjum nr 5 w Rudnej Wielkiej	57,7	32,6	57	25,1	57	4,3%	3,6%	5,1%	4,5%	6	6	6	6	6	6	5	4	4	5
12	Gimnazjum w Zwiężczycy	57,6	33,5	75	24,1	75	4,2%	3,4%	4,9%	-0,7%	7	7	5	5	5	6	5	6	4	8
13	Gimnazjum w Głogowie Małopolskim	57,6	32,4	135	25,2	135	4,2%	3,4%	4,9%	1,2%	6	6	5	5	4	6	5	5	4	5
14	Gimnazjum w Zaczerniu	57,4	31,3	61	26,1	61	3,8%	3,1%	4,6%	2,9%	5	7	7	7	6	7	7	6	7	5
15	Gimnazjum Publiczne im. Anny Jenke w Białowej	57,4	32,5	150	24,9	150	3,8%	3,1%	4,6%	0,0%	6	5	5	5	5	6	5	5	3	4
16	Gimnazjum w Hyżnem	56,2	33,9	120	22,3	120	1,6%	0,9%	2,4%	0,0%	7	7	7	4	6	5	6	4	3	5
17	Gimnazjum w Raclawówce	56,1	31,5	91	24,6	91	1,4%	0,7%	2,2%	-3,3%	5	5	5	5	5	6	5	6	5	5
18	Gimnazjum w Dynowie	56,1	32,8	126	23,3	126	1,4%	0,7%	2,2%	0,0%	6	7		6	5	5	7		5	6
19	Gimnazjum w Chmielniku	55,9	33,0	85	22,9	85	1,1%	0,4%	1,8%	0,2%	6	5	6	6	4	5	5	4	4	3
20	Gimnazjum w Zespole Szkół w Wólce Podleśnej	55,8	34,2	25	21,6	25	0,9%	0,2%	1,6%	0,0%	7	7	5		4	6	4			
21	Gimnazjum w Trzebuskach	55,8	30,2	17	25,6	17	0,9%	0,2%	1,6%	7,3%	4	5	6		6	5	7			
22	Gimnazjum nr 1 w Przybyszówce	55,7	29,6	40	26,1	40	0,7%	0,0%	1,5%	0,9%	4	5	4	5	1	7	6	4	6	4
23	Gimnazjum w Przewrotnem	55,5	31,2	53	24,3	49	0,4%	-0,4%	1,1%	-2,5%	5	7	6	7	3	6	8	5	9	4
24	Spółeczne Gimnazjum Doliny Strugu w Chmielniku	55,2	34,6	14	20,6	14	-0,2%	-0,9%	0,5%	-1,1%	7	7	7	6	5	3	5	4	3	3
25	Publiczne Gimnazjum w Zespole Szkół im. Jana Pawła II w Sokolowie Małopolskim	54,9	30,9	92	24,0	92	-0,7%	-1,4%	0,0%	5,6%	5	4	5	5	2	6	5	4	6	5
26	Gimnazjum w Łące	54,2	31,6	36	22,6	36	-2,0%	-2,7%	-1,3%	-2,9%	5	8	5	5	5	5	7	4	6	5
27	Gimnazjum w Zespole Szkół nr 3 w Łubnie	53,9	32,8	22	21,1	22	-2,5%	-3,2%	-1,8%	8,5%	6				4					
28	Publiczne Gimnazjum w Wólce Niedźwiedzkiej	53,7	30,6	33	23,1	33	-2,9%	-3,6%	-2,2%	3,3%	5	3	2	4	1	5	4	2	4	6
29	Gimnazjum nr 2 w Świlczy	53,7	29,9	51	23,8	51	-2,9%	-3,6%	-2,2%	-2,7%	4	6	8	4	5	5	4	8	7	7
30	Gimnazjum w Zespole Szkół w Jasionce	53,0	29,3	54	23,7	54	-4,2%	-4,8%	-3,5%	-5,0%	4	6	5	6	4	5	5	5	9	8
31	Gimnazjum im. Jana Pawła II w Krasnem	52,5	30,4	63	22,1	63	-5,1%	-5,7%	-4,4%	-3,1%	5	6	7	5	3	4	5	6	4	4

Wyniki z egzaminu gimnazjalnego gimnazjów województwa podkarpackiego - za rok 2006

32	Gimnazjum Publiczne w Nienadówce	52,5	29,1	17	23,4	17	-5,1%	-5,7%	-4,4%	1,0%	4	5	5	5	4	5	4	3	7	9	
33	Gimnazjum w Maławie	52,3	31,9	41	20,4	41	-5,4%	-6,1%	-4,7%	-3,5%	6	6	6	6	4	3	4	6	4	2	
34	Publiczne Gimnazjum w Zespole Szkół im. ks. Mieczysława Lachora w Górnio	51,8	30,5	37	21,3	37	-6,3%	-7,0%	-5,6%	-0,4%	5	5	3	7	7	4	5	3	9	9	
35	Publiczne Gimnazjum im. Jana Pawła II w Tyczynie	51,4	29,7	197	21,7	197	-7,1%	-7,7%	-6,4%	2,4%	4	5	6	6	4	4	4	5	5	4	
36	Gimnazjum w Budach Głogowskich	51,3	30,7	34	20,6	34	-7,2%	-7,9%	-6,6%	-9,8%	5									3	
37	Gimnazjum w Harcie	51,3	29,6	31	21,7	31	-7,2%	-7,9%	-6,6%	3,2%	4									4	
38	Gimnazjum im. św. Stanisława Kostki w Nowym Kamieniu	50,9	30,2	114	20,7	114	-8,0%	-8,6%	-7,3%	0,0%	4	4	4	6	3	3	4	4	4	7	
39	Gimnazjum nr 4 w Bratkowicach	50,9	29,9	69	21,0	69	-8,0%	-8,6%	-7,3%	-7,8%	4	5	3	6	4	4	4	2	4	4	
40	Gimnazjum Publiczne im. Jana Pawła II w Łowisku	50,5	30,5	14	20,0	14	-8,7%	-9,3%	-8,0%	-0,8%	5	4	2				3	4	5		
41	Gimnazjum w Stobiernej	50,4	29,8	51	20,6	51	-8,9%	-9,5%	-8,2%	-9,7%	4	6	7	7	5	3	6			9	9
42	Gimnazjum w Bachórze	49,6	28,5	32	21,1	32	-10,3%	-11,0%	-9,7%	-0,2%	3										4
43	Gimnazjum w Pawłokomie	46,8	28,3	25	18,5	25	-15,4%	-16,0%	-14,8%	-5,8%	3										2
44	Gimnazjum w Dylagowej	45,7	27,4	16	18,3	16	-17,4%	-18,0%	-16,8%	-8,0%	3										2
45	Publiczne Gimnazjum w Trzebosi	41,0	25,1	56	15,9	56	-25,9%	-26,4%	-25,3%	-21,2%	2	6	3	4	2	2	4	2	4	6	
46	Gimnazjum w Zespole Placówek Opiekuńczo-Wychowawczych w Budziwoju	30,3	17,7	12	12,6	12	-45,2%	-45,6%	-44,8%	-39,6%	1	1	1	1	1	1	1	1	1	1	1

Rzeszów

SPh:	34,5	SWh:	32,1	P Wh:	7,5%	SKh:	31,4	P Kh:	9,9%
SPm:	27,3	SWm:	23,6	P Wm:	15,7%	SKm:	23,9	P Km:	14,2%
SPo:	61,8	SWo:	55,7	P Wo:	11,0%	SKo:	55,3	P Ko:	11,8%

Nazwa szkoły	Dane z egzaminu gimnazjalnego za rok 2006										Staniny wg części egzaminu i lat									
											humanistyczna					matemat.-przyrod.				
	SSo	SSh	LZh	SSm	LZm	S Ko	S Wo	S Po	S Go		06	05	04	03	02	06	05	04	03	02
1	Publiczne Gimnazjum Sióstr Prezentek w Rzeszowie	78,4	41,5	109	36,9	109	41,8%	40,8%	26,9%	26,9%	9	9	9	9	9	9	9	9	9	7
2	Gimnazjum Akademickie Wyższej Szkoły Informatyki i Zarządzania w Rzeszowie	76,6	38,1	15	38,5	15	38,5%	37,5%	23,9%	23,9%	8	8	8	9	8	9	9	8	8	8
3	Gimnazjum nr 6 im. Kazimierza Wielkiego w Rzeszowie	65,1	35,4	260	29,7	259	17,7%	16,9%	5,3%	5,3%	8	7	7	7	6	8	6	6	7	5
4	Gimnazjum nr 10 w Rzeszowie	64,8	35,5	146	29,3	146	17,2%	16,3%	4,9%	4,9%	8	6	6	6	6	8	4	6	6	6
5	Ogólnokształcąca Szkoła Muzyczna II st. w Rzeszowie	64,6	37,5	38	27,1	38	16,8%	16,0%	4,5%	4,5%	8	7	8	6	8	7	7	8	6	7
6	Gimnazjum nr 9 w Rzeszowie	64,1	34,3	227	29,8	227	15,9%	15,1%	3,7%	3,7%	7	8	7	7	6	8	8	7	7	6
7	Gimnazjum nr 8 w Rzeszowie	63,1	34,0	126	29,1	126	14,1%	13,3%	2,1%	2,1%	7	7	6	6	5	8	6	7	6	6
8	Gimnazjum nr 11 w Rzeszowie	62,0	34,7	165	27,3	165	12,1%	11,3%	0,3%	0,3%	7	7	8	7	8	7	7	7	6	8
9	Gimnazjum nr 7 w Rzeszowie	61,3	35,1	408	26,2	408	10,8%	10,1%	-0,8%	-0,8%	7	7	7	7	7	7	7	6	6	6
10	Gimnazjum nr 5 w Rzeszowie	60,9	35,0	154	25,9	154	10,1%	9,3%	-1,5%	-1,5%	7	8	6	7	7	7	7	7	6	6
11	Gimnazjum nr 1 w Rzeszowie	60,2	33,9	200	26,3	200	8,9%	8,1%	-2,6%	-2,6%	7	7	8	7	6	7	7	6	6	7
12	Gimnazjum nr 2 w Rzeszowie	60,1	33,3	104	26,8	104	8,7%	7,9%	-2,8%	-2,8%	6	6	4	7	4	7	5	5	7	5
13	Gimnazjum nr 3 w Zespole Szkół Ogólnokształcących nr 3 im. Stanisława Wyspiańskiego w Rzeszowie	56,9	32,6	97	24,3	96	2,9%	2,2%	-7,9%	-7,9%	6	6	5	6	6	6	6	5	6	5
14	Ogólnokształcąca Szkoła Sztuk Pięknych w Rzeszowie	56,7	35,3	28	21,4	28	2,5%	1,8%	-8,3%	-8,3%	7	7	8	7	6	4	4	6	6	4
15	Gimnazjum nr 12 im. św. Jadwigi Królowej w Rzeszowie	54,8	30,7	82	24,1	82	-0,9%	-1,6%	-11,3%	-11,3%	5	6	5	7	4	6	6	6	7	8
16	Gimnazjum nr 4 w Rzeszowie	53,7	32,5	109	21,2	109	-2,9%	-3,6%	-13,1%	-13,1%	6	3	5	6	6	4	3	5	6	6

Wyniki z egzaminu gimnazjalnego gimnazjów województwa podkarpackiego - za rok 2006

17 Gimnazjum Społeczne nr 1 w Rzeszowie	50,6	28,0	8	22,6	8	-8,5%	-9,2%	-18,1%	-18,1%	3	7	8	9	8	5	8	7	8	8
18 Gimnazjum przy Pogotowiu Opiekuńczym w Rzeszowie	44,6	28,3	3	16,3	3	-19,3%	-19,9%	-27,8%	-27,8%	3	1	4	1	6	2	1	1	1	2
19 Gimnazjum dla Dorosłych w Centrum Kształcenia Ustawicznego w Rzeszowie	28,9	18,1	32	10,8	32	-47,7%	-48,1%	-53,2%	-53,2%	1	1	1	1	1	1	1	1	1	1

pow. sanocki

SPh:	32,1	SWh:	32,1	P Wh:	0,0%	SKh:	31,4	P Kh:	2,2%
SPm:	23,3	SWm:	23,6	P Wm:	-1,3%	SKm:	23,9	P Km:	-2,5%
SPO:	55,4	SWO:	55,7	P WO:	-0,5%	SKo:	55,3	P Ko:	0,2%

Nazwa szkoły	Dane z egzaminu gimnazjalnego za rok 2006										Staniny wg części egzaminu i lat									
											humanistyczna					matemat.-przyrod.				
	SSo	SSh	LZh	SSm	LZm	S Ko	S Wo	S Po	S Go		06	05	04	03	02	06	05	04	03	02
1 Gimnazjum w Tarnawie Dolnej	60,2	35,1	82	25,1	82	8,9%	8,1%	8,7%	5,1%		7	5	5	6	5	6	3	5	6	5
2 Gimnazjum w Długiem	58,6	34,3	55	24,3	55	6,0%	5,2%	5,8%	5,0%		7	6	5	6	5	6	4	3	4	5
3 Gimnazjum nr 4 w Sanoku	58,4	32,9	167	25,5	167	5,6%	4,8%	5,4%	3,5%		6				6					
4 Gimnazjum nr 1 w Sanoku	57,4	33,6	212	23,8	212	3,8%	3,1%	3,6%	1,8%		7				5					
5 Gimnazjum nr 2 im. Prymasa Tysiąclecia Kardynała Stefana Wyszyńskiego w Zagórz	57,0	33,6	63	23,4	63	3,1%	2,3%	2,9%	-0,5%		7	6	6	6	7	5	5	6	6	6
6 Gimnazjum w Strachocinie	57,0	32,1	63	24,9	63	3,1%	2,3%	2,9%	5,6%		6	5	3	4	3	6	5	4	5	6
7 Gimnazjum nr 3 w Sanoku	56,7	32,7	110	24,0	110	2,5%	1,8%	2,3%	0,5%		6				6					
8 Gimnazjum w Zespole Szkół w Trepczy	54,8	32,7	18	22,1	18	-0,9%	-1,6%	-1,1%	1,5%		6	2	6	6	5	4	2	4	4	5
9 Gimnazjum w Pobiednie	54,8	32,9	18	21,9	18	-0,9%	-1,6%	-1,1%	2,8%		6	2	2	4	5	4	2	3	6	7
10 Gimnazjum w Zespole Szkół w Besku	53,5	29,9	67	23,6	67	-3,3%	-3,9%	-3,4%	0,0%		4	4	4	5	4	5	6	5	6	6
11 Gimnazjum w Zarszynie	53,3	31,1	63	22,2	63	-3,6%	-4,3%	-3,8%	-4,5%		5	4	4	4	6	4	4	4	5	6
12 Gimnazjum nr 1 w Zagórz	53,2	31,8	54	21,4	54	-3,8%	-4,5%	-4,0%	-7,2%		6	5	5	3	5	4	6	6	4	4
13 Publiczne Gimnazjum w Bukowsku	53,2	30,5	50	22,7	50	-3,8%	-4,5%	-4,0%	-0,2%		5	4	6	7	6	5	4	8	9	9
14 Gimnazjum nr 2 w Sanoku	52,9	31,2	166	21,7	166	-4,3%	-5,0%	-4,5%	-6,2%		5				4					
15 Gimnazjum w Rakowej	52,6	30,2	36	22,4	36	-4,9%	-5,6%	-5,1%	0,0%		4	7	2	5	4	5	6	2	3	3
16 Publiczne Gimnazjum w Nowotańcu	52,4	31,3	21	21,1	21	-5,2%	-5,9%	-5,4%	-1,7%		5	7	7	6	4	4	5	5	8	6
17 Gimnazjum w Dobrej	51,1	30,1	17	21,0	17	-7,6%	-8,3%	-7,8%	-5,4%		4	5	3	2	7	4	4	3	2	7
18 Gimnazjum w Niebieszczańcu	50,4	28,3	44	22,1	44	-8,9%	-9,5%	-9,0%	-6,7%		3	6	4	4	3	4	4	5	5	6
19 Gimnazjum w Zespole Szkół w Rzepedzi	48,9	28,3	30	20,6	30	-11,6%	-12,2%	-11,7%	1,9%		3	5	2	4	7	3	4	2	3	7
20 Gimnazjum w Zespole Szkół w Komańcu	47,1	29,3	31	17,8	31	-14,8%	-15,4%	-15,0%	-1,9%		4	6	3	1	4	2	4	3	2	5

pow. stalowowski

SPh:	32,3	SWh:	32,1	P Wh:	0,6%	SKh:	31,4	P Kh:	2,9%
SPm:	24,1	SWm:	23,6	P Wm:	2,1%	SKm:	23,9	P Km:	0,8%
SPO:	56,4	SWO:	55,7	P WO:	1,3%	SKo:	55,3	P Ko:	2,0%

Nazwa szkoły	Dane z egzaminu gimnazjalnego za rok 2006										Staniny wg części egzaminu i lat									
											humanistyczna					matemat.-przyrod.				
	SSo	SSh	LZh	SSm	LZm	S Ko	S Wo	S Po	S Go		06	05	04	03	02	06	05	04	03	02

Wyniki z egzaminu gimnazjalnego gimnazjów województwa podkarpackiego - za rok 2006

1 Społeczne Gimnazjum w Stalowej Woli	77,8	40,9	18	36,9	18	40,7%	39,7%	37,9%	30,5%	9	9	8	8	9	9	8	8		
2 Gimnazjum nr 3 w Stalowej Woli	63,6	34,6	166	29,0	166	15,0%	14,2%	12,8%	6,7%	7	7	7	6	6	8	7	6	7	6
3 Gimnazjum nr 4 w Stalowej Woli	63,0	35,1	161	27,9	161	13,9%	13,1%	11,7%	5,7%	7	6	7	8	7	7	7	5	8	6
4 Gimnazjum nr 5 w Stalowej Woli	62,6	35,4	164	27,2	164	13,2%	12,4%	11,0%	5,0%	8	7	7	7	6	7	7	7	7	6
5 Gimnazjum nr 2 w Stalowej Woli	59,2	33,7	272	25,5	272	7,1%	6,3%	5,0%	-0,7%	7	7	6	6	6	6	7	6	6	6
6 Publiczne Gimnazjum w Zespole Szkół w Radomyślu nad Sanem	58,3	34,3	33	24,0	33	5,4%	4,7%	3,4%	7,8%	7	6	4	4	5	6	6	3	2	5
7 Publiczne Gimnazjum w Lipie	57,8	33,2	53	24,6	53	4,5%	3,8%	2,5%	10,5%	6	5	6	5	8	6	3	7	6	9
8 Gimnazjum nr 7 w Zespole Szkół Ogólnokształcących nr 1 w Stalowej Woli	56,7	31,9	58	24,8	58	2,5%	1,8%	0,5%	-4,9%	6	6				6	6			
9 Publiczne Gimnazjum w Antoniowie	56,6	33,1	18	23,5	18	2,4%	1,6%	0,4%	4,6%	6	3	4	4	7	5	3	5	5	8
10 Publiczne Gimnazjum nr 3 w Turbi	54,2	31,9	31	22,3	31	-2,0%	-2,7%	-3,9%	10,8%	6	5	5	4	5	5	4	5	5	4
11 Niepubliczne Gimnazjum w Łysakowie	54,1	31,6	8	22,5	8	-2,2%	-2,9%	-4,1%	3,4%	5					5				
12 Gimnazjum Publiczne w Jastkowicach	52,9	29,1	31	23,8	31	-4,3%	-5,0%	-6,2%	1,5%	4	4	7	5	5	5	6	6	6	8
13 Publiczne Gimnazjum w Zaklikowie	52,9	31,9	46	21,0	46	-4,3%	-5,0%	-6,2%	1,1%	6	4	5	6	5	4	3	4	6	4
14 Gimnazjum nr 6 w Stalowej Woli	52,6	31,3	66	21,3	66	-4,9%	-5,6%	-6,7%	-11,7%	5	4	5	6	4	4	5	4	6	6
15 Publiczne Gimnazjum nr 1 w Bojanowie	52,2	30,9	50	21,3	50	-5,6%	-6,3%	-7,4%	5,9%	5	6	5	3	4	4	5	5	3	3
16 Gimnazjum Publiczne w Pysznicy	52,0	29,6	52	22,4	52	-6,0%	-6,6%	-7,8%	-0,2%	4	5	7	5	4	5	6	7	6	7
17 Publiczne Gimnazjum w Chwałowicach	51,9	29,5	22	22,4	22	-6,1%	-6,8%	-8,0%	-4,1%	4					5				
18 Gimnazjum Publiczne w Kłyżowie	51,8	31,7	54	20,1	54	-6,3%	-7,0%	-8,2%	-0,6%	5	4	6	2	4	3	3	5	2	5
19 Publiczne Gimnazjum nr 2 w Zbydniowie	51,2	30,5	55	20,7	55	-7,4%	-8,1%	-9,2%	4,7%	5	6	3	4	6	3	6	4	4	7
20 Publiczne Gimnazjum w Rzeczycy Długiej	50,0	31,1	33	18,9	33	-9,6%	-10,2%	-11,3%	-7,6%	5	3	2	6	4	2	3	2	8	7
21 Gimnazjum nr 1 w Stalowej Woli	48,6	28,8	115	19,8	114	-12,1%	-12,7%	-13,8%	-18,5%	4	5	4	4	4	3	5	4	5	7
22 Publiczne Gimnazjum nr 2 w Stanach	47,0	26,3	63	20,7	63	-15,0%	-15,6%	-16,7%	-4,7%	2	3	3	5	2	3	3	3	5	5
23 Publiczne Gimnazjum w Zdziechowicach Drugich	44,9	25,5	45	19,4	45	-18,8%	-19,4%	-20,4%	-14,1%	2	4	4	4	7	3	4	8	5	7
24 Publiczne Gimnazjum nr 1 w Zaleszanach	43,4	26,5	54	16,9	54	-21,5%	-22,1%	-23,0%	-11,2%	2	4	4	4	5	2	3	3	6	5

pow. strzyżowski

SPh: 31,9	SWh: 32,1	P Wh: -0,6%	SKh: 31,4	P Kh: 1,6%
SPm: 23,7	SWm: 23,6	P Wm: 0,4%	SKm: 23,9	P Km: -0,8%
SPo: 55,6	SWo: 55,7	P Wo: -0,2%	SKo: 55,3	P Ko: 0,5%

Nazwa szkoły	Dane z egzaminu gimnazjalnego za rok 2006								Staniny wg części egzaminu i lat											
	SSo				SSh				S Ko				humanistyczna				matemat.-przyrod.			
	SSo	SSh	LZh	SSm	LZm	S Ko	S Wo	S Po	S Go	06	05	04	03	02	06	05	04	03	02	
1 Gimnazjum Publiczne w Gwoźnicy Górnej	67,4	36,4	29	31,0	29	21,9%	21,0%	21,2%	19,7%	8	5	5	8	6	8	5	4	7	6	
2 Gimnazjum Publiczne w Żarnowej	63,6	35,2	22	28,4	22	15,0%	14,2%	14,4%	15,8%	7	3	4	4	8	7	5	4		9	
3 Gimnazjum w Zespole Szkół w Stępinie	61,1	35,3	23	25,8	23	10,5%	9,7%	9,9%	7,6%	7	3	6	5	6	6	3	6	4	6	
4 Gimnazjum w Wiśniowej	58,7	32,2	107	26,5	107	6,1%	5,4%	5,6%	0,0%	6	5	6	5	5	7	7	6	5	6	
5 Gimnazjum Publiczne w Dobrzeczkowie	57,5	34,2	30	23,3	30	4,0%	3,2%	3,4%	4,7%	7	6	7	7	8	5	6	4	5	6	
6 Gimnazjum Publiczne nr 1 we Fryszaku	56,9	32,8	123	24,1	123	2,9%	2,2%	2,3%	0,2%	6	7	7	6	5	6	6	7	6	4	
7 Gimnazjum Publiczne nr 1 w Strzyżowie	56,5	32,1	145	24,4	145	2,2%	1,4%	1,6%	2,9%	6	7	7	6	7	6	7	6	6	6	
8 Gimnazjum Publiczne w Połomi	56,0	33,1	41	22,9	41	1,3%	0,5%	0,7%	-0,5%	6	5	5	3	4	5	7	3	2	4	

Wyniki z egzaminu gimnazjalnego gimnazjów województwa podkarpackiego - za rok 2006

9	Gimnazjum w Zespole Szkół w Lubli	55,5	32,1	23	23,4	23	0,4%	-0,4%	-0,2%	-2,3%	6	6	5	7	7	5	5	7	8	6
10	Gimnazjum Publiczne w Lutczy	55,1	30,6	54	24,5	54	-0,4%	-1,1%	-0,9%	-2,1%	5	4	7	2	4	6	4	5	3	3
11	Gimnazjum Publiczne w Godowej	53,8	31,0	24	22,8	24	-2,7%	-3,4%	-3,2%	-2,0%	5	4	6	3	5	5	6	6	6	6
12	Gimnazjum w Zespole Szkół w Gogołowie	53,1	31,1	21	22,0	21	-4,0%	-4,7%	-4,5%	-6,5%	5	3	4	7	4	4	5	6	8	6
13	Publiczne Gimnazjum w Czudecu	52,3	30,6	158	21,7	158	-5,4%	-6,1%	-5,9%	0,0%	5	5	7	5	2	4	5	5	4	2
14	Gimnazjum Publiczne w Konieczkowej	52,2	30,2	58	22,0	58	-5,6%	-6,3%	-6,1%	-7,3%	4	6	5	4	8	4	5	5	3	7
15	Gimnazjum Publiczne w Grodzisku	51,6	30,6	30	21,0	30	-6,7%	-7,4%	-7,2%	-6,0%	5	3	4	4	5	4	2	4	5	5
16	Publiczne Gimnazjum w Wysokiej Strzyżowskiej	48,7	28,8	32	19,9	32	-11,9%	-12,6%	-12,4%	-11,3%	4	4	4	6	7	3	4	5	4	6
17	Gimnazjum Publiczne w Żyznowie	46,1	29,2	20	16,9	20	-16,6%	-17,2%	-17,1%	-16,0%	4	2	2	4	3	2	2	2	2	3

Tarnobrzeg

SPh:	34,4	SWh:	32,1	P Wh:	7,2%	SKh:	31,4	P Kh:	9,6%
SPm:	25,2	SWm:	23,6	P Wm:	6,8%	SKm:	23,9	P Km:	5,4%
SPO:	59,5	SWo:	55,7	P Wo:	6,8%	SKo:	55,3	P Ko:	7,6%

Nazwa szkoły	Dane z egzaminu gimnazjalnego za rok 2006									Staniny wg części egzaminu i lat										
	SSo	SSh	LZh	SSm	LZm	S Ko	S Wo	S Po	S Go	humanistyczna					matemat.-przyrod.					
										06	05	04	03	02	06	05	04	03	02	
1	II Społeczne Gimnazjum im. Małego Księcia w Tarnobrzegu	78,8	40,1	7	38,7	7	42,5%	41,5%	32,4%	32,4%	9	5	9	9	9	5	8	9		
2	I Społeczne Gimnazjum w Tarnobrzegu	75,8	40,0	8	35,8	8	37,1%	36,1%	27,4%	27,4%	9	8	8	7	9	8	7	7		
3	Gimnazjum nr 3 w Tarnobrzegu	63,8	36,4	271	27,4	271	15,4%	14,5%	7,2%	7,2%	8	8	7	8	6	7	6	7	6	5
4	Gimnazjum nr 2 w Tarnobrzegu	59,6	35,2	243	24,4	243	7,8%	7,0%	0,2%	0,2%	7	7	6	6	6	6	6	6	5	6
5	Gimnazjum nr 1 w Tarnobrzegu	57,7	33,1	198	24,6	198	4,3%	3,6%	-3,0%	-3,0%	6	6	6	6	5	6	6	6	7	6
6	Gimnazjum dla Dorosłych w Tarnobrzegu	24,6	15,1	31	9,5	31	-55,5%	-55,8%	-58,7%	-58,7%	1	1	1	1		1	1	1	1	

pow. tarnobrzeski

SPh:	32,4	SWh:	32,1	P Wh:	0,9%	SKh:	31,4	P Kh:	3,2%
SPm:	22,2	SWm:	23,6	P Wm:	-5,9%	SKm:	23,9	P Km:	-7,1%
SPO:	54,6	SWo:	55,7	P Wo:	-2,0%	SKo:	55,3	P Ko:	-1,3%

Nazwa szkoły	Dane z egzaminu gimnazjalnego za rok 2006									Staniny wg części egzaminu i lat										
	SSo	SSh	LZh	SSm	LZm	S Ko	S Wo	S Po	S Go	humanistyczna					matemat.-przyrod.					
										06	05	04	03	02	06	05	04	03	02	
1	Gimnazjum w Chmielowie	62,7	36,3	19	26,4	19	13,4%	12,6%	14,8%	7,2%	8	4	6	5	5	7	5	5	6	5
2	Gimnazjum nr 1 w Nowej Dębie	59,3	33,9	103	25,4	103	7,2%	6,5%	8,6%	1,4%	7	6	5	6	7	6	4	4	5	5
3	Gimnazjum nr 2 w Nowej Dębie	58,9	34,2	104	24,7	104	6,5%	5,7%	7,9%	0,7%	7	6	6	4	6	6	6	5	5	6
4	Publiczne Gimnazjum w Stalach	58,9	33,9	47	25,0	47	6,5%	5,7%	7,9%	17,1%	7	7	6	5	3	6	5	4	5	6
5	Gimnazjum w Skopaniu	58,8	35,3	46	23,5	46	6,3%	5,6%	7,7%	10,3%	7	6	5	6	6	5	5	4	5	6
6	Gimnazjum w Cyganach	57,4	35,3	21	22,1	21	3,8%	3,1%	5,1%	-1,9%	7				4					
7	Gimnazjum im. Jana Pawła II w Gorzycach	55,2	32,6	159	22,6	159	-0,2%	-0,9%	1,1%	1,7%	6	4	5	5	5	5	3	5	4	6
8	Gimnazjum w Baranowie Sandomierskim	53,9	32,7	45	21,2	45	-2,5%	-3,2%	-1,3%	1,1%	6	7	3	4	5	4	5	2	3	4
9	Publiczne Gimnazjum w Woli Baranowskiej	52,8	31,5	59	21,3	59	-4,5%	-5,2%	-3,3%	-0,9%	5	6	5	5	6	4	6	5	4	6
10	Gimnazjum w Jadachach	51,8	31,5	29	20,3	29	-6,3%	-7,0%	-5,1%	-11,5%	5					3				

Wyniki z egzaminu gimnazjalnego gimnazjów województwa podkarpackiego - za rok 2006

11 Gimnazjum w Sokolnikach	51,7	30,3	59	21,4	59	-6,5%	-7,2%	-5,3%	-4,8%	5	5	4	4	3	4	5	5	3	8
12 Publiczne Gimnazjum im. Jana Pawła II w Ślężakach	48,8	30,8	55	18,0	55	-11,8%	-12,4%	-10,6%	-8,4%	5	4	4	3	5	2	3	2	2	5
13 Gimnazjum w Grębowie	46,8	28,9	115	17,9	115	-15,4%	-16,0%	-14,3%	-7,0%	4	3	3	2	3	2	3	3	3	2

Wyniki z egzaminu gimnazjalnego gimnazjów województwa podkarpackiego - za rok 2006

Nazwa szkoły	SSo	SSh	LZh	SSm	LZm	Staniny wg części egzaminu i lat										Powiat
						humanistyczna					matemat.-przyrod.					
						06	05	04	03	02	06	05	04	03	02	
1 II Społeczne Gimnazjum im. Małego Księcia w Tarnobrzegu	78,8	40,1	7	38,7	7	9	5	9	9		9	5	8	9		Tarnobrzeg
2 Publiczne Gimnazjum Sióstr Prezentek w Rzeszowie	78,4	41,5	109	36,9	109	9	9	9	9	9	9	9	9	9	7	Rzeszów
3 Społeczne Gimnazjum w Stalowej Woli	77,8	40,9	18	36,9	18	9	9	8		8	9	9	8		8	stalowowolski
4 Gimnazjum Akademickie Wyższej Szkoły Informatyki i Zarządzania w Rzeszowie	76,6	38,1	15	38,5	15	8	8	8	9	8	9	9	8	8	8	Rzeszów
5 I Społeczne Gimnazjum w Tarnobrzegu	75,8	40,0	8	35,8	8	9	8	8		7	9	8	7		7	Tarnobrzeg
6 Publiczne Gimnazjum w Stobiernej	74,3	41,4	18	32,9	13	9	4	8			8	4	8			dębicki
7 Katolickie Gimnazjum w Krośnie	72,6	38,3	18	34,3	18	9	8	9	9		9	9	9	9		Krosno
8 Prywatne Gimnazjum Sióstr Niepokalanek w Jarosławiu	72,5	41,5	16	31,0	16	9	9	8	9	8	8	8	7	7	7	jarosławski
9 Gimnazjum nr 2 w Mielcu	71,7	39,6	269	32,1	269	9	8	8	8	7	8	8	8	7	6	mielecki
10 Gimnazjum nr 6 w Przemyślu	70,5	37,1	90	33,4	90	8	8	8	8	7	8	8	8	8	9	Przemyśl
11 Ogólnokształcąca Szkoła Muzyczna II st. w Krośnie	69,5	38,2	25	31,3	25	8	9	7	9	9	8	8	6	8	6	Krosno
12 Gimnazjum nr 2 w Zespole Szkół nr 2 w Ropczycach	67,9	38,3	76	29,6	76	9	7	7	6	5	8	7	7	6	5	ropczycko-sędziszowski
13 Publiczne Gimnazjum im. Jana Pawła II w Lipnicy Dolnej	67,7	36,6	18	31,1	18	8	7	6	7	7	8	7	6	7	7	jasielski
14 Gimnazjum Publiczne w Gwoźnicy Górnej	67,4	36,4	29	31,0	29	8	5	5	8	6	8	5	4	7	6	strzyżowski
15 Gimnazjum w Zespole Szkół w Grzęsce	67,1	38,3	25	28,8	25	9	7	7			8	5	4			przeworski
16 Gimnazjum nr 4 w Krośnie	66,5	37,1	128	29,4	128	8	7	8	8	5	8	7	7	8	6	Krosno
17 Gimnazjum Salezjańskie w Przemyślu	66,4	35,8	53	30,6	53	8	8	8			8	7	8			Przemyśl
18 Publiczne Gimnazjum w Parkoszu	66,4	36,1	7	30,3	7	8	2	3	6	1	8	2	5	9	5	dębicki
19 Gimnazjum w Zespole Szkół w Baryczy	66,2	37,2	14	29,0	14	8					8					brzozowski
20 Gimnazjum nr 6 im. Kazimierza Wielkiego w Rzeszowie	65,1	35,4	260	29,7	259	8	7	7	7	6	8	6	6	7	5	Rzeszów
21 Publiczne Gimnazjum w Warzycach	65,0	35,6	31	29,4	31	8					8					jasielski
22 Społeczne Gimnazjum w Rogach	65,0	36,4	35	28,6	35	8					8					krośnieński
23 Gimnazjum nr 10 w Rzeszowie	64,8	35,5	146	29,3	146	8	6	6	6	6	8	4	6	6	6	Rzeszów
24 Gimnazjum w Iskrzyni	64,8	35,5	27	29,3	27	8	5	7			8	7	7			krośnieński
25 Gimnazjum w Haczowie	64,7	36,5	55	28,2	55	8	7	7	6	4	7	7	6	5	5	brzozowski
26 Ogólnokształcąca Szkoła Muzyczna II st. w Rzeszowie	64,6	37,5	38	27,1	38	8	7	8	6	8	7	7	8	6	7	Rzeszów
27 Publiczne Gimnazjum w Górkach	64,5	38,0	21	26,5	21	8	7	7	8	8	7	6	6	9	4	mielecki
28 Gimnazjum nr 3 w Nisku	64,4	34,9	66	29,5	66	7	7	8	5	6	8	8	7	6	6	niżański
29 Gimnazjum nr 9 w Rzeszowie	64,1	34,3	227	29,8	227	7	8	7	7	6	8	8	7	7	6	Rzeszów
30 Miejskie Gimnazjum nr 1 w Dębicy	64,1	35,8	202	28,3	202	8	8	8	6	5	7	8	7	7	6	dębicki
31 Gimnazjum nr 3 w Tarnobrzegu	63,8	36,4	271	27,4	271	8	8	7	8	6	7	6	7	6	5	Tarnobrzeg
32 Ogólnokształcąca Szkoła Muzyczna II st. w Przemyślu	63,7	36,6	28	27,1	28	8	8	9	7	8	7	7	7	5	6	Przemyśl
33 Gimnazjum nr 3 w Stalowej Woli	63,6	34,6	166	29,0	166	7	7	7	6	6	8	7	6	7	6	stalowowolski
34 Gimnazjum Publiczne w Żarnowej	63,6	35,2	22	28,4	22	7	3	4	4	8	7	5	4		9	strzyżowski
35 Gimnazjum nr 8 w Rzeszowie	63,1	34,0	126	29,1	126	7	7	6	6	5	8	6	7	6	6	Rzeszów
36 Gimnazjum Publiczne w Iwoniczu	63,1	34,7	54	28,4	54	7	8	7	7	7	7	7	6	7	4	krośnieński

Wyniki z egzaminu gimnazjalnego gimnazjów województwa podkarpackiego - za rok 2006

37	Publiczne Gimnazjum w Zespole Szkół w Stasiówce	63,1	34,8	23	28,3	23	7	5	5		7	8	6	dębicki			
38	Gimnazjum nr 4 w Stalowej Woli	63,0	35,1	161	27,9	161	7	6	7	8	7	7	5	8	6	stalowowolski	
39	Gimnazjum w Zespole Szkół Publicznych w Nowym Lublińcu	63,0	35,1	16	27,9	16	7	6	5		7	6	5		lubaczowski		
40	Gimnazjum w Chmielowie	62,7	36,3	19	26,4	19	8	4	6	5	5	7	5	5	6	5	tarnobrzesci
41	Gimnazjum nr 5 w Stalowej Woli	62,6	35,4	164	27,2	164	8	7	7	7	6	7	7	7	7	6	stalowowolski
42	Publiczne Gimnazjum w Zespole Szkół Publicznych w Bobrowej	62,4	34,0	25	28,4	25	7	2	8	4	5	7	6	8	6	6	dębicki
43	Gimnazjum z Oddziałami Integracyjnymi nr 3 w Krośnie	62,3	36,2	174	26,1	174	8	7	8	7	6	7	7	7	7	7	Krosno
44	Gimnazjum nr 1 w Nisku	62,0	34,5	153	27,5	153	7	5	6	6	8	7	6	7	6	7	niżański
45	Gimnazjum nr 11 w Rzeszowie	62,0	34,7	165	27,3	165	7	7	8	7	8	7	7	7	6	8	Rzeszów
46	Publiczne Gimnazjum nr 1 w Łańcucie	62,0	34,9	224	27,1	224	7	6	7	7	6	7	7	6	7	6	łańcucki
47	Gimnazjum w Czerminie	61,9	35,3	123	26,6	123	7	8	7	7	3	7	6	6	6	6	mielecki
48	Gimnazjum w Nowej Wsi	61,9	34,4	25	27,5	25	7	9	7			7	8	6			rzeszowski
49	Gimnazjum w Święcanach	61,8	36,1	43	25,7	43	8	5	6	4	4	6	5	7	6	5	jasielski
50	Gimnazjum w Wietrznie	61,8	34,0	12	27,8	12	7	5	7	6	3	7	7	8	5	6	krośnieński
51	Gimnazjum w Moderówce	61,7	35,2	17	26,5	17	7					7					krośnieński
52	Gimnazjum w Sędziszowie Małopolskim	61,7	34,6	231	27,1	231	7	6	6	6	5	7	7	6	5	6	ropczycko-sędziszowski
53	Gimnazjum w Rudzie Różanieckiej	61,6	36,7	19	24,9	19	8	4	5	5	2	6	7	5	5	3	lubaczowski
54	Gimnazjum im. Jana Pawła II w Wysokiej Głogowskiej	61,4	33,7	40	27,7	40	7	5	6	7	3	7	5	7	6	5	rzeszowski
55	Gimnazjum w Palikówce	61,4	35,7	26	25,7	26	8	5	5	8	7	6	3	6	6	8	rzeszowski
56	Gimnazjum w Zespole Szkół w Żyrakowie	61,4	36,4	33	25,0	33	8	7	8	6	7	6	7	7	4	5	dębicki
57	Publiczne Gimnazjum w Woli Mieleckiej	61,3	34,7	80	26,6	80	7	5	5	5	5	7	5	5	7	6	mielecki
58	Gimnazjum nr 7 w Rzeszowie	61,3	35,1	408	26,2	408	7	7	7	7	7	7	7	6	6	6	Rzeszów
59	Gimnazjum nr 7 w Zespole Szkół Ogólnokształcących nr 2 im. Markiana Szaszkewicza w Przemyślu	61,3	33,4	21	27,9	21	7	7	8	7	8	7	8	7	8	7	Przemyśl
60	Publiczne Gimnazjum w Wiewiórcu	61,1	34,5	11	26,6	11	7	2	4			7	5	4			dębicki
61	Gimnazjum w Zespole Szkół w Stępinie	61,1	35,3	23	25,8	23	7	3	6	5	6	6	3	6	4	6	strzyżowski
62	Gimnazjum nr 1 w Jaśle	61,0	35,0	381	26,0	381	7	7	7	7	8	7	7	6	6	6	jasielski
63	Gimnazjum nr 5 w Rzeszowie	60,9	35,0	154	25,9	154	7	8	6	7	7	7	7	7	6	6	Rzeszów
64	Gimnazjum Publiczne w Iwoniczu-Zdroju	60,8	35,7	34	25,1	34	8	6	8	6	8	6	6	5	6	5	krośnieński
65	Gimnazjum w Orzechówce	60,7	34,3	26	26,4	26	7	7	6	8	6	7	8	7	8	8	brzozowski
66	Gimnazjum w Korczyni	60,6	33,6	115	27,0	115	7	6	7	6	6	7	7	7	5	5	krośnieński
67	Gimnazjum w Zespole Szkół w Trzęsówce	60,6	34,2	20	26,4	20	7	4	6			7	2	3			kolbuszowski
68	Gimnazjum im. Stanisława Gałuszki w Przybówce	60,5	33,1	49	27,4	49	6	6	5	4	6	7	7	6	6	9	krośnieński
69	Gimnazjum w Klimkówce	60,4	34,1	27	26,3	27	7	6	7	7	2	7	7	7	6	3	krośnieński
70	Publiczne Gimnazjum w Zespole Szkół w Pustyni	60,3	35,1	55	25,2	55	7	3	5			6	6	5			dębicki
71	Gimnazjum nr 1 w Rzeszowie	60,2	33,9	200	26,3	200	7	7	8	7	6	7	7	6	6	7	Rzeszów
72	Gimnazjum w Tarnawie Dolnej	60,2	35,1	82	25,1	82	7	5	5	6	5	6	3	5	6	5	sanocki
73	Publiczne Gimnazjum nr 1 w Jarosławiu	60,1	34,5	148	25,6	148	7	7	6	5	6	6	6	5	4	4	jarosławski
74	Gimnazjum nr 2 w Rzeszowie	60,1	33,3	104	26,8	104	6	6	4	7	4	7	5	5	7	5	Rzeszów
75	Publiczne Gimnazjum nr 1 im. Przemysława Ingłota w Lubaczowie	60,1	35,8	113	24,3	113	8	7	7	7	7	6	7	6	6	9	lubaczowski

Wyniki z egzaminu gimnazjalnego gimnazjów województwa podkarpackiego - za rok 2006

76	Gimnazjum nr 5 w Przemyślu	60,0	33,0	135	27,0	135	6	7	7	7	5	7	6	7	8	6	Przemyśl
77	Gimnazjum w Grodzisku Górnym	60,0	34,6	65	25,4	65	7	5	5	5	3	6	5	5	4	3	leżajski
78	Gimnazjum w Jasienicy Rosielnej	60,0	33,2	65	26,8	65	6	3	7	6	6	7	5	6	6	8	brzozowski
79	Gimnazjum w Woli Zarczyckiej	60,0	35,4	61	24,6	61	8	3	6	4	2	6	5	6	4	3	leżajski
80	Gimnazjum w Zespole Szkół Publicznych w Ropience	60,0	35,8	16	24,2	16	8					6					bieszczadzki
81	Publiczne Gimnazjum w Zespole Szkół w Jażwinach	60,0	34,1	10	25,9	10	7	6	3	7		7	5	2	5		dębicki
82	Miejskie Gimnazjum nr 3 z Oddziałami Integracyjnymi w Dębicy	59,9	33,4	146	26,5	146	7	6	6	6	5	7	6	6	5	6	dębicki
83	Publiczne Gimnazjum w Czarnej	59,9	33,3	53	26,6	53	6	7	6	5	7	7	6	7	3	8	dębicki
84	Gimnazjum im. ks. Kardynała Stefana Wyszyńskiego w Zespole Szkół Publicznych we Wróbliku Szlacheckim	59,8	34,2	21	25,6	21	7	7	5	4	4	6	7	5	4	3	krośnieński
85	Publiczne Gimnazjum w Krościenku Wyżnym	59,8	33,0	62	26,8	62	6	6	7	6	6	7	6	6	3	5	krośnieński
86	Gimnazjum nr 2 w Miejskim Zespole Szkół nr 1 w Krośnie	59,7	33,6	128	26,1	128	7	7	7	7	6	7	7	7	7	7	Krosno
87	Niepubliczne Gimnazjum im. Franciszka Magrysia w Handzlówce	59,7	34,5	13	25,2	13	7	7	6	6	3	6	7	4	6	5	łańcucki
88	Gimnazjum nr 1 w Ropczycach	59,7	34,8	88	24,9	88	7	7	5	8	4	6	6	4	7	7	ropczycko-sędziszowski
89	Gimnazjum nr 2 w Tarnobrzegu	59,6	35,2	243	24,4	243	7	7	6	6	6	6	6	6	5	6	Tarnobrzeg
90	Gimnazjum w Wróblowej	59,6	33,3	13	26,3	13	6	6	5	8	7	7	4	6	9	9	jasielski
91	Publiczne Gimnazjum nr 2 w Łańcucie	59,6	34,3	99	25,3	99	7	6	7	7	5	6	6	7	6	5	łańcucki
92	Gimnazjum w Jasionce	59,4	33,9	17	25,5	17	7	3	6	3	4	6	3	7	5	8	krośnieński
93	Gimnazjum w Zręcinie	59,4	35,5	107	23,9	107	8	7	6	6	5	5	5	4	5	5	krośnieński
94	Gimnazjum w Niechobrze	59,3	33,2	56	26,1	56	6	6	6	5	6	7	7	6	5	5	rzeszowski
95	Gimnazjum nr 1 w Nowej Dębie	59,3	33,9	103	25,4	103	7	6	5	6	7	6	4	4	5	5	tarnobrzegi
96	Gimnazjum w Lubzinie	59,3	33,0	40	26,3	40	6	6	5			7	5	5			ropczycko-sędziszowski
97	Gimnazjum nr 2 w Stalowej Woli	59,2	33,7	272	25,5	272	7	7	6	6	6	6	7	6	6	6	stalowowolski
98	Gimnazjum w Boguchwale	59,2	33,5	100	25,7	100	7	5	5	4	4	6	5	5	6	6	rzeszowski
99	Gimnazjum w Posadzie Górnej	59,2	33,4	49	25,8	49	7	8	8	6	6	6	7	8	6	6	krośnieński
100	Gimnazjum nr 1 w Zespole Szkół nr 1 w Nienadówce	59,1	31,2	33	27,9	33	5	5	4			7	4	5			rzeszowski
101	Publiczne Gimnazjum w Lublicy	59,1	33,9	9	25,2	9	7	2	5	7	6	6	2	4	6	7	jasielski
102	Publiczne Gimnazjum w Zespole Szkół w Paszczynie	59,1	35,4	14	23,7	14	8	3				5	5				dębicki
103	Gimnazjum nr 4 w Przemyślu	59,0	33,4	125	25,6	126	7	7	7	7	6	6	7	5	6	6	Przemyśl
104	Gimnazjum nr 2 w Nowej Dębie	58,9	34,2	104	24,7	104	7	6	6	4	6	6	6	5	5	6	tarnobrzegi
105	Publiczne Gimnazjum im. św. Wojciecha w Krzemienicy	58,9	32,0	43	26,9	43	6	5	6	4	3	7	6	5	4	4	łańcucki
106	Publiczne Gimnazjum w Borowej	58,9	34,4	11	24,5	11	7	8	9	7		6	8	9	9		dębicki
107	Publiczne Gimnazjum w Stalach	58,9	33,9	47	25,0	47	7	7	6	5	3	6	5	4	5	6	tarnobrzegi
108	Gimnazjum w Skopaniu	58,8	35,3	46	23,5	46	7	6	5	6	6	5	5	4	5	6	tarnobrzegi
109	Gimnazjum nr 3 w Trzcianie	58,7	34,4	61	24,3	61	7	3	5	6	6	6	3	4	9	8	rzeszowski
110	Gimnazjum w Bliznem	58,7	34,2	64	24,5	64	7	7	7	7	5	6	7	4	5	4	brzozowski
111	Gimnazjum w Wiśniowej	58,7	32,2	107	26,5	107	6	5	6	5	5	7	7	6	5	6	strzyżowski
112	Publiczne Gimnazjum im. Jana Pawła II w Białobrzegach	58,7	32,1	105	26,6	105	6	4	5	4	6	7	6	4	5	5	łańcucki
113	Publiczne Gimnazjum w Czarnej	58,7	32,9	17	25,8	17	6	5	4			6	6	4			łańcucki
114	Publiczne Gimnazjum w Korzeniowie	58,7	34,4	19	24,3	19	7	4	7			6	6	5			dębicki

Wyniki z egzaminu gimnazjalnego gimnazjów województwa podkarpackiego - za rok 2006

115	Publiczne Gimnazjum w Siedliskach	58,7	33,8	96	24,9	96	7	5	7	6	6	6	5	6	5	5	rzeszowski
116	Publiczne Gimnazjum w Trześniowie	58,6	31,1	22	27,5	22	5	4	8	8		7	5	7	8		brzozowski
117	Gimnazjum im. bł. Augusta Czartoryskiego w Sieniawie	58,6	32,3	122	26,3	122	6	4	5	4	3	7	6	5	4	3	przeworski
118	Gimnazjum w Długiem	58,6	34,3	55	24,3	55	7	6	5	6	5	6	4	3	4	5	sanocki
119	Gimnazjum w Łukawcu	58,5	33,4	37	25,1	37	7	6	6			6	7	7			rzeszowski
120	Gimnazjum w Mirocinie	58,5	32,5	21	26,0	21	6					7					przeworski
121	Gimnazjum nr 4 w Sanoku	58,4	32,9	167	25,5	167	6					6					sanocki
122	Niepubliczne Gimnazjum Mistrzostwa Sportowego w Mielcu	58,4	32,8	20	25,6	20	6	7				6	6				mielecki
123	Publiczne Gimnazjum w Krempnej	58,4	30,7	38	27,7	38	5	3	2	4	4	7	3	6	6	6	jasielski
124	Publiczne Gimnazjum w Zespole Szkół im. Konstantego Leliwy Słotwińskiego w Głobikowej	58,4	35,5	10	22,9	10	8	6				5	8				dębicki
125	Publiczne Gimnazjum w Wilczej Woli	58,3	31,1	50	27,2	50	5	4	5	4	4	7	5	7	5	5	kolbuszowski
126	Publiczne Gimnazjum w Zespole Szkół w Radomyślu nad Sanem	58,3	34,3	33	24,0	33	7	6	4	4	5	6	6	3	2	5	stalowowolski
127	Publiczne Gimnazjum nr 2 im. Jana III Sobieskiego w Lubaczowie	58,1	34,3	119	23,8	119	7	6	6	7	5	5	6	5	7	7	lubaczowski
128	Gimnazjum w Izdebkach	58,0	33,7	30	24,3	30	7	7	6	7	5	6	6	5	6	4	brzozowski
129	Gimnazjum w Trzebownisku	57,9	30,0	66	27,9	66	4	7	5	5	4	7	7	6	6	6	rzeszowski
130	Publiczne Gimnazjum w Lipie	57,8	33,2	53	24,6	53	6	5	6	5	8	6	3	7	6	9	stalowowolski
131	Gimnazjum w Olszanicy	57,8	33,5	35	24,3	35	7					6					leski
132	Gimnazjum w Ujkowicach	57,8	32,1	12	25,7	12	6	4	9			6	6	9			przemyski
133	Publiczne Gimnazjum w Górze Motycznej	57,8	33,0	19	24,8	19	6	3	5			6	6	7			dębicki
134	Gimnazjum nr 1 w Tarnobrzegu	57,7	33,1	198	24,6	198	6	6	6	6	5	6	6	6	7	6	Tarnobrzeg
135	Gimnazjum nr 5 w Rudnej Wielkiej	57,7	32,6	57	25,1	57	6	6	6	6	6	6	5	4	4	5	rzeszowski
136	Publiczne Gimnazjum nr 2 im. ks. Stanisława Konarskiego w Jarosławiu	57,7	33,0	160	24,7	160	6	6	7	6	4	6	6	6	6	6	jarosławski
137	Gimnazjum w Lutowiskach	57,6	33,7	40	23,9	40	7	6	6	3	2	5	5	5	4	3	bieszczadzki
138	Gimnazjum w Zwiężycy	57,6	33,5	75	24,1	75	7	7	5	5	5	6	5	6	4	8	rzeszowski
139	Publiczne Gimnazjum im. bł. Achillesa Puchały w Kosinie	57,6	33,1	90	24,5	90	6	5	6	4	4	6	5	6	4	3	łańcucki
140	Gimnazjum w Głogowie Małopolskim	57,6	32,4	135	25,2	135	6	6	5	5	4	6	5	5	4	5	rzeszowski
141	Publiczne Gimnazjum w Słotowej	57,6	31,4	21	26,2	21	5	7	4	5	4	7	8	5	6	8	dębicki
142	Publiczne Gimnazjum w Strzegocicach	57,6	33,3	22	24,3	22	6	4	4	8	5	6	3	4	8	7	dębicki
143	Gimnazjum nr 1 w Krośnie	57,5	33,1	189	24,4	189	6	6	7	7	6	6	6	6	6	6	Krosno
144	Gimnazjum nr 5 w Krośnie	57,5	33,1	99	24,4	99	6	4	6	6	5	6	4	5	5	5	Krosno
145	Gimnazjum Publiczne w Dobrzeczkach	57,5	34,2	30	23,3	30	7	6	7	7	8	5	6	4	5	6	strzyżowski
146	Gimnazjum w Rymanowie	57,5	32,2	74	25,3	74	6	6	8	6	6	6	6	7	6	6	krośnieński
147	Publiczne Gimnazjum w Miejscu Piastowym	57,5	33,5	87	24,0	87	7	6	7	5	5	6	6	5	4	5	krośnieński
148	Gimnazjum nr 1 w Sanoku	57,4	33,6	212	23,8	212	7					5					sanocki
149	Gimnazjum w Zaczerniu	57,4	31,3	61	26,1	61	5	7	7	7	6	7	7	6	7	5	rzeszowski
150	Gimnazjum Publiczne im. Anny Jenke w Błażowej	57,4	32,5	150	24,9	150	6	5	5	5	5	6	5	5	3	4	rzeszowski
151	Gimnazjum w Cyganach	57,4	35,3	21	22,1	21	7					4					tarnobrzegi
152	Gimnazjum w Narolu	57,4	33,4	111	24,0	111	7	7	6	4	5	6	6	5	5	5	lubaczowski
153	Gimnazjum w Łączkach Kucharskich	57,2	36,5	22	20,7	22	8	7	3			3	6	4			ropczycko-sędziszowski

Wyniki z egzaminu gimnazjalnego gimnazjów województwa podkarpackiego - za rok 2006

154	Gimnazjum Miejskie w Leżajsku	57,2	32,3	195	24,9	195	6	5	7	5	5	6	6	6	5	6	leżajski
155	Miejskie Gimnazjum nr 4 w Dębicy	57,1	32,7	183	24,4	182	6	6	6	6	6	6	5	6	6	6	dębicki
156	Publiczne Gimnazjum w Albigowej	57,1	32,3	48	24,8	48	6	5	5	4	4	6	7	7	5	4	łańcucki
157	Publiczne Gimnazjum z Oddziałami Integracyjnymi w Pustkowie	57,1	33,4	52	23,7	52	7	6	3	5	5	5	6	4	8	8	dębicki
158	Gimnazjum nr 1 w Mielcu	57,0	33,2	227	23,8	227	6	7	7	6	5	5	6	6	5	6	mielecki
159	Gimnazjum nr 2 im. Prymasa Tysiąclecia Kardynała Stefana Wyszyńskiego w Zagórz	57,0	33,6	63	23,4	63	7	6	6	6	7	5	5	6	6	6	sanocki
160	Gimnazjum w Strachocinie	57,0	32,1	63	24,9	63	6	5	3	4	3	6	5	4	5	6	sanocki
161	Gimnazjum nr 3 w Zespole Szkół Ogólnokształcących nr 3 im. Stanisława Wyspiańskiego w Rzeszowie	56,9	32,6	97	24,3	96	6	6	5	6	6	6	6	5	6	5	Rzeszów
162	Gimnazjum w Warze	56,9	31,1	18	25,8	18	5	5	7			6	5	6			brzozowski
163	Publiczne Gimnazjum im. Wincentego Witosa w Borowej	56,9	33,1	81	23,8	81	6	6	3	5	5	5	6	4	5	4	mielecki
164	Publiczne Gimnazjum w Jarocinie	56,9	32,2	73	24,7	73	6	5	2	5	2	6	4	3	6	7	niżański
165	Gimnazjum Publiczne nr 1 we Frysztaku	56,9	32,8	123	24,1	123	6	7	7	6	5	6	6	7	6	4	strzyżowski
166	Gimnazjum im. św. Franciszka z Asyżu w Zespole Szkół w Rozborzu	56,8	33,8	38	23,0	38	7	5	6	5	5	5	5	5	5	6	przeworski
167	Gimnazjum w Markowej	56,8	31,7	81	25,1	81	5	5	7	7	4	6	6	7	8	6	łańcucki
168	Publiczne Gimnazjum w Gumniskach	56,8	30,8	33	26,0	33	5					7					dębicki
169	Publiczne Gimnazjum w Medyni Głogowskiej	56,8	31,9	43	24,9	43	6	6	4	6	6	6	8	8	9	9	łańcucki
170	Gimnazjum im. prof. Stefana Myczkowskiego w Czarnej	56,7	34,0	36	22,7	36	7	7	3		2	5	6	4		3	bieszczadzki
171	Gimnazjum nr 3 w Sanoku	56,7	32,7	110	24,0	110	6					6					sanocki
172	Gimnazjum nr 7 w Zespole Szkół Ogólnokształcących nr 1 w Stalowej Woli	56,7	31,9	58	24,8	58	6	6				6	6				stalowowolski
173	Ogólnokształcąca Szkoła Sztuk Pięknych w Rzeszowie	56,7	35,3	28	21,4	28	7	7	8	7	6	4	4	6	6	4	Rzeszów
174	Publiczne Gimnazjum im. gen. Kazimierza Pułaskiego w Dębowcu	56,7	32,3	86	24,4	86	6	5	4	4	5	6	6	5	4	4	jasielski
175	Gimnazjum w Świętoniowej	56,6	33,6	25	23,0	25	7	5	5	6	4	5	7	4	5	6	przeworski
176	Gimnazjum w Mchawie	56,6	33,0	52	23,6	52	6					5					leski
177	Publiczne Gimnazjum w Antoniowie	56,6	33,1	18	23,5	18	6	3	4	4	7	5	3	5	5	8	stalowowolski
178	Gimnazjum w Starej Jastrzębce	56,6	32,3	32	24,3	32	6	5	6	2	4	6	6	6	4	6	dębicki
179	Gimnazjum im. Jana Pawła II w Czarnej Sędziszowskiej	56,5	31,6	73	24,9	73	5	5	6	5	4	6	6	5	5	3	ropczycko-sędziszowski
180	Gimnazjum Publiczne nr 1 w Strzyżowie	56,5	32,1	145	24,4	145	6	7	7	6	7	6	7	6	6	6	strzyżowski
181	Publiczne Gimnazjum w Róży	56,5	32,5	28	24,0	28	6	4	4	5	4	6	6	7	7	6	dębicki
182	Publiczne Gimnazjum w Padwi Narodowej	56,4	32,7	98	23,7	98	6	5	4	4	5	5	5	4	4	7	mielecki
183	Gimnazjum nr 4 w Mielcu	56,3	33,4	274	22,9	274	7	7	6	5	5	5	6	6	5	5	mielecki
184	Gimnazjum w Końskiem	56,3	34,5	18	21,8	18	7	6	6			4	9	6			brzozowski
185	Publiczne Gimnazjum nr 4 w Jarosławiu	56,3	33,0	95	23,3	95	6	5	5	5	4	5	5	5	5	4	jarosławski
186	Gimnazjum nr 2 im. Jana Pawła II w Kolbuszowej	56,2	31,4	153	24,8	153	5	5	6	6	6	6	6	6	6	5	kolbuszowski
187	Gimnazjum Publiczne w Zapałowie	56,2	31,9	35	24,3	35	6	5	6	3	2	6	7	6	5	3	jarosławski
188	Gimnazjum w Hyżnem	56,2	33,9	120	22,3	120	7	7	7	4	6	5	6	4	3	5	rzeszowski
189	Publiczne Gimnazjum w Zespole Szkół w Jaworzu Górnym	56,2	35,6	12	20,6	12	8	8	5	7	6	3	7	3	9	6	dębicki
190	Gimnazjum w Raclawówce	56,1	31,5	91	24,6	91	5	5	5	5	5	6	5	6	5	5	rzeszowski
191	Gimnazjum w Dynowie	56,1	32,8	126	23,3	126	6	7		6	5	5	7		5	6	rzeszowski
192	Gimnazjum w Zagorzycach Górnych	56,1	31,7	71	24,4	71	5	5	4	3	6	6	4	3	3	4	ropczycko-sędziszowski

Wyniki z egzaminu gimnazjalnego gimnazjów województwa podkarpackiego - za rok 2006

193	Publiczne Gimnazjum w Zespole Szkół w Lipinach	56,1	32,4	18	23,7	18	6	4	5	5	4	5	3	3	7	8	dębicki
194	Gimnazjum Publiczne w Połomi	56,0	33,1	41	22,9	41	6	5	5	3	4	5	7	3	2	4	strzyżowski
195	Gimnazjum w Giedlarowej	56,0	31,0	81	25,0	81	5	4	5	8	3	6	6	6	7	5	leżajski
196	Publiczne Gimnazjum nr 3 w Szebniach	56,0	31,6	41	24,4	41	5	4	6	6	3	6	6	6	6	5	jasielski
197	Publiczne Gimnazjum w Kraczkowej	56,0	32,0	80	24,0	80	6	5	7	7	6	6	6	7	8	8	łańcucki
198	Publiczne Gimnazjum w Oleszycach	56,0	31,4	116	24,6	116	5	5	5	3	4	6	5	5	4	5	lubaczowski
199	Publiczne Gimnazjum w Wielopolu Skrzyńskim	56,0	33,0	149	23,0	149	6	4	3	5	5	5	3	3	7	6	ropczycko-sędziszowski
200	Gimnazjum w Chmielniku	55,9	33,0	85	22,9	85	6	5	6	6	4	5	5	4	4	3	rzeszowski
201	Publiczne Gimnazjum w Błażkowej	55,9	33,0	29	22,9	29	6	5	5	4	5	5	4	4	3	8	jasielski
202	Publiczne Gimnazjum w Zespole Szkół w Zawadzie	55,9	31,9	18	24,0	18	6	7	6	5	4	6	7	6	4	6	dębicki
203	Gimnazjum w Zespole Szkół w Wólce Podleśnej	55,8	34,2	25	21,6	25	7	7	5			4	6	4			rzeszowski
204	Gimnazjum nr 1 w Przeworsku	55,8	32,4	240	23,4	241	6	6	5	6	6	5	6	5	6	5	przeworski
205	Gimnazjum w Trzbuskach	55,8	30,2	17	25,6	17	4	5	6			6	5	7			rzeszowski
206	Gimnazjum w Zespole Szkół Publicznych w Cieszanowie-Nowym Siole	55,8	32,6	93	23,2	93	6	5	7	5	5	5	6	8	7	8	lubaczowski
207	Gimnazjum nr 1 w Przybyszówce	55,7	29,6	40	26,1	40	4	5	4	5	1	7	6	4	6	4	rzeszowski
208	Publiczne Gimnazjum Samorządowe im. ks. Prałata Stanisława Sudoła w Dzikowcu	55,7	33,2	57	22,5	57	6	6	7	6	5	5	4	6	5	6	kolbuszowski
209	Gimnazjum nr 2 w Ustrzykach Dolnych	55,6	30,7	103	24,9	103	5	7	6	6	3	6	7	6	6	4	bieszczadzki
210	Gimnazjum nr 1 w Brzozowie	55,5	31,4	164	24,1	164	5	6	6	6	5	6	7	6	6	5	brzozowski
211	Gimnazjum w Przewrotnem	55,5	31,2	53	24,3	49	5	7	6	7	3	6	8	5	9	4	rzeszowski
212	Gimnazjum w Starej Wsi	55,5	31,5	46	24,0	46	5	5	8	7	4	6	6	9	8	7	brzozowski
213	Gimnazjum w Zespole Szkół w Lubli	55,5	32,1	23	23,4	23	6	6	5	7	7	5	5	7	8	6	strzyżowski
214	Publiczne Gimnazjum w Drohojowie	55,5	30,9	55	24,6	55	5	4	5	4	5	6	6	4	5	4	przemyski
215	Gimnazjum w Nozdrzcu	55,4	30,3	32	25,1	32	5	4	5	5		6	3	5	5		brzozowski
216	Gimnazjum nr 1 w Cisnej	55,4	32,9	28	22,5	28	6					5					leski
217	Gimnazjum w Gnojnicy Woli	55,4	33,0	22	22,4	22	6	8	8			5	9	8			ropczycko-sędziszowski
218	Gimnazjum w Skolyszynie	55,4	32,4	75	23,0	75	6	6	6	3	4	5	5	6	4	6	jasielski
219	Gimnazjum im. ks. Bronisława Markiewicza w Gaci	55,3	32,7	51	22,6	51	6	3	7	6	5	5	2	4	4	5	przeworski
220	Gimnazjum w Zespole Szkół w Węglówce	55,3	32,2	25	23,1	25	6	4	7			5	5	6			krośnieński
221	Gimnazjum nr 4 w Ropczycach	55,3	31,7	22	23,6	22	5	7	6			5	7	7			ropczycko-sędziszowski
222	Gimnazjum w Domaradzu	55,3	32,0	53	23,3	53	6	6	7	7	5	5	5	6	5	6	brzozowski
223	Gimnazjum im. Jana Pawła II w Gorzycach	55,2	32,6	159	22,6	159	6	4	5	5	5	5	3	5	4	6	tarnobrzeski
224	Gimnazjum przy Zespole Szkoły Podstawowej i Gimnazjum w Lubatówce	55,2	31,2	24	24,0	24	5	5	7	2	7	6	4	4	2	8	krośnieński
225	Spółeczne Gimnazjum Doliny Strugu w Chmielniku	55,2	34,6	14	20,6	14	7	7	7	6	5	3	5	4	3	3	rzeszowski
226	Gimnazjum Publiczne w Lutczy	55,1	30,6	54	24,5	54	5	4	7	2	4	6	4	5	3	3	strzyżowski
227	Gimnazjum im. Jana Pawła II w Nowej Sarzynie	55,1	30,7	183	24,4	183	5	5	6	5	4	6	6	6	4	4	leżajski
228	Gimnazjum w Chorzelowie	55,1	32,3	99	22,8	99	6	5	5	4	3	5	5	6	5	4	mielecki
229	Gimnazjum Publiczne w Niwiskach	55,0	31,5	91	23,5	91	5	6	4	4	5	5	6	3	5	3	kolbuszowski
230	Gimnazjum w Odrzykoniu	55,0	30,2	70	24,8	70	4	4	7	5	5	6	5	6	6	7	krośnieński
231	Gimnazjum w Sośnicy	55,0	33,7	23	21,3	23	7	3	5	7	4	4	6	5	6	5	jarosławski

Wyniki z egzaminu gimnazjalnego gimnazjów województwa podkarpackiego - za rok 2006

232	Publiczne Gimnazjum w Opaciu	55,0	30,9	18	24,1	18	5				6							jasielski
233	Społeczne Gimnazjum w Targowiskach	55,0	32,5	47	22,5	47	6	5	6	5	2	5	4	5	5	5		krośnieński
234	Gimnazjum w Urzejowicach	54,9	33,2	35	21,7	35	6	6	5	8	2	4	4	3	6	5		przeworski
235	Gimnazjum w Zespole Szkół w Zarzeczu	54,9	31,1	51	23,8	51	5	3	6	3	3	5	6	5	5	4		nizański
236	Publiczne Gimnazjum nr 1 w Zespole Szkół w Osobnicy	54,9	31,3	51	23,6	51	5	5	6	4	5	5	9	6	8	8		jasielski
237	Publiczne Gimnazjum w Wysokiej	54,9	32,7	47	22,2	47	6	5	6	5	6	4	6	6	5	5		łańcucki
238	Gimnazjum nr 2 w Wesolej	54,9	31,7	19	23,2	19	5	5	5	7	3	5	4	5	7	7		brzozowski
239	Gimnazjum Publiczne w Piwodzie	54,9	31,5	44	23,4	44	5	5	7	6	7	5	4	6	4	6		jarosławski
240	Gimnazjum Publiczne w Umieszczu	54,9	32,9	22	22,0	22	6	8	5	6	5	4	5	6	7	8		jasielski
241	Gimnazjum w Pełkiniach	54,9	32,3	28	22,6	28	6	4	5	4	6	5	5	5	3	4		jarosławski
242	Gimnazjum w Tryńcy	54,9	31,5	53	23,4	53	5	5	4	3	6	5	5	4	3	6		przeworski
243	Publiczne Gimnazjum w Rudniku nad Sanem	54,9	32,0	164	22,9	164	6	5	5	5	2	5	6	3	4	3		nizański
244	Publiczne Gimnazjum w Zespole Szkół im. Jana Pawła II w Sokolowie Małopolskim	54,9	30,9	92	24,0	92	5	4	5	5	2	6	5	4	6	5		rzeszowski
245	Gimnazjum w Zespole Szkół w Trepczy	54,8	32,7	18	22,1	18	6	2	6	6	5	4	2	4	4	5		sanocki
246	Gimnazjum nr 12 im. św. Jadwigi Królowej w Rzeszowie	54,8	30,7	82	24,1	82	5	6	5	7	4	6	6	6	7	8		Rzeszów
247	Gimnazjum w Pobiednie	54,8	32,9	18	21,9	18	6	2	2	4	5	4	2	3	6	7		sanocki
248	Gimnazjum w Hłudnie	54,7	31,6	12	23,1	12	5	6	6			5	5	5				brzozowski
249	Gimnazjum w Zespole Szkół Publicznych w Uhercach Mineralnych	54,7	33,3	40	21,4	40	6					4						leski
250	Gimnazjum w Zespole Szkół Publicznych w Jedliczu	54,6	31,3	132	23,3	132	5	6	6	6	6	5	6	5	5	5		krośnieński
251	Publiczne Gimnazjum w Zespole Szkół w Nowosielcu	54,6	31,0	41	23,6	41	5	5	6	4	4	5	5	6	4	4		nizański
252	Gimnazjum w Łękach Dukielskich	54,5	32,8	25	21,7	25	6	6	5	6	4	4	7	3	6	4		krośnieński
253	Gimnazjum w Brzozie Królewskiej	54,5	31,2	72	23,3	72	5	4	4	5	5	5	5	3	7	7		leżajski
254	Gimnazjum w Przysietnicy	54,5	31,1	73	23,4	73	5	4	6	5	4	5	3	4	4	3		brzozowski
255	Gimnazjum w Roztokach	54,5	31,9	14	22,6	14	6	6		8	6	5	6		5	5		jasielski
256	Publiczne Gimnazjum w Lesku	54,5	31,6	127	22,9	127	5					5						leski
257	Publiczne Gimnazjum w Zespole Szkół im. św. Brata Alberta w Żurawczkach	54,5	32,8	32	21,7	32	6	7	2	5	7	4	4	2	7	8		przeworski
258	Gimnazjum w Zespole Szkół w Siedliskach-Bogusz	54,4	31,8	56	22,6	56	6	3	3	5	6	5	4	2	8	8		dębicki
259	Publiczne Gimnazjum w Grabinie	54,4	34,2	57	20,2	57	7	8	8	7	4	3	9	9	8	5		dębicki
260	Gimnazjum nr 1 im. św. Królowej Jadwigi w Nowosielcach	54,4	31,5	26	22,9	26	5	4	7	5	5	5	3	9	8	9		przeworski
261	Gimnazjum w Zespole Szkół w Myczkowie	54,4	32,3	20	22,1	20	6					4						leski
262	Gimnazjum w Średniej Wsi	54,3	31,1	45	23,2	45	5					5						leski
263	Gimnazjum w Żurawicy	54,3	31,1	89	23,2	89	5	5	6	6	7	5	4	8	7	7		przemyski
264	Gimnazjum w Świerzowej Polskiej	54,2	32,0	76	22,2	76	6	5	4	5	5	4	4	3	5	4		krośnieński
265	Gimnazjum w Łące	54,2	31,6	36	22,6	36	5	8	5	5	5	5	7	4	6	5		rzeszowski
266	Miejskie Gimnazjum nr 2 w Dębicy	54,2	30,5	220	23,7	220	5	5	6	6	6	5	6	5	7	7		dębicki
267	Publiczne Gimnazjum nr 3 w Turbi	54,2	31,9	31	22,3	31	6	5	5	4	5	5	4	5	5	4		stalowowolski
268	Publiczne Gimnazjum w Dąbrówkach	54,2	33,2	24	21,0	24	6	6	5			4	3	4				łańcucki
269	Gimnazjum nr 1 im. bpa Ignacego Krasickiego w Radymnie	54,1	32,2	114	21,9	114	6	5	4	4	4	4	5	3	4	5		jarosławski
270	Gimnazjum w Adamówce	54,1	32,2	83	21,9	83	6	3	4	5	3	4	3	3	3	5		przeworski

Wyniki z egzaminu gimnazjalnego gimnazjów województwa podkarpackiego - za rok 2006

271	Gimnazjum w Zespole Szkół w Orzechowcach	54,1	32,2	15	21,9	15	6	7	8	7	4	7	8	7	przemyski		
272	Niepubliczne Gimnazjum w Łysakowie	54,1	31,6	8	22,5	8	5				5				stalowowolski		
273	Publiczne Gimnazjum nr 2 w Trzciny	54,1	32,2	47	21,9	47	6	5	5	5	4	4	4	5	6	jasielski	
274	Gimnazjum w Sieniawie	54,1	30,4	36	23,7	36	5	5	5	5	4	5	3	6	7	6	krośnieński
275	Gimnazjum nr 1 w Kańczudze	54,0	30,9	197	23,1	197	5	5	5	5	5	5	5	4	6	5	przeworski
276	Gimnazjum w Łubnie Szlacheckim	54,0	33,6	46	20,4	46	7	5	2	6	6	3	4	2	4	7	jasielski
277	Gimnazjum w Maćkowicach	54,0	32,6	25	21,4	25	6	5	6	4	8	4	5	2	6	8	przemyski
278	Gimnazjum w Niedźwiadzie	54,0	32,2	29	21,8	29	6	5	6	3	2	4	5	5	2	3	ropczycko-sędziszowski
279	Gminne Gimnazjum im. Jana Pawła II w Raniżowie	54,0	31,9	86	22,1	86	6	6	5	5	6	4	6	5	6	4	kolbuszowski
280	Publiczne Gimnazjum im. Jana Pawła II w Zarzeczcu	54,0	32,1	100	21,9	100	6	4	5	5	6	4	3	4	4	3	przeworski
281	Publiczne Gimnazjum w Kołaczycach	54,0	32,2	63	21,8	63	6	6	4	5	5	4	4	5	9	8	jasielski
282	Gimnazjum w Baranowie Sandomierskim	53,9	32,7	45	21,2	45	6	7	3	4	5	4	5	2	3	4	tarnobrzegi
283	Gimnazjum w Kurzynie Średniej	53,9	33,6	36	20,3	36	7	3	2	5	3	3	3	2	6	3	nizański
284	Gimnazjum w Wyszatycach	53,9	30,8	55	23,1	55	5	5	2	5	6	5	4	3	6	8	przemyski
285	Publiczne Gimnazjum nr 5 w Jarosławiu	53,9	30,1	58	23,8	58	4	6	7	5	7	5	7	7	6	7	jarosławski
286	Gimnazjum w Grodzisku Dolnym	53,9	31,0	77	22,9	77	5	3	3	4	3	5	3	4	6	5	leżajski
287	Gimnazjum w Milczy	53,9	31,0	24	22,9	24	5	5	7	6	4	5	6	7	5	4	krośnieński
288	Gimnazjum w Wegierce	53,9	32,5	23	21,4	23	6	4	2	3	2	4	4	5	3	6	jarosławski
289	Gimnazjum w Zespole Szkół nr 3 w Łubnie	53,9	32,8	22	21,1	22	6					4					rzeszowski
290	Gimnazjum nr 1 w Kolbuszowej	53,8	30,5	129	23,3	129	5	5	5	5	5	5	5	4	5	7	kolbuszowski
291	Gimnazjum nr 2 w Manasterzu	53,8	31,8	26	22,0	26	6	7	4	6	6	4	7	7	8	9	przeworski
292	Gimnazjum nr 5 w Zespole Szkół nr 5 w Ropczycach	53,8	31,1	25	22,7	25	5	5	7			5	5	5			ropczycko-sędziszowski
293	Gimnazjum Publiczne w Godowej	53,8	31,0	24	22,8	24	5	4	6	3	5	5	6	6	6	6	strzyżowski
294	Publiczne Gimnazjum w Woli Ocieckiej	53,8	31,8	19	22,0	19	6	8	6	6	2	4	9	7	8	7	ropczycko-sędziszowski
295	Gimnazjum nr 2 w Świlczy	53,7	29,9	51	23,8	51	4	6	8	4	5	5	4	8	7	7	rzeszowski
296	Gimnazjum nr 4 w Rzeszowie	53,7	32,5	109	21,2	109	6	3	5	6	6	4	3	5	6	6	Rzeszów
297	Gimnazjum w Żołyni	53,7	31,7	103	22,0	103	5	5	3	5	3	4	4	3	4	3	łańcucki
298	Gimnazjum w Husowie	53,7	30,6	45	23,1	45	5	3	5	2	4	5	3	3	3	3	łańcucki
299	Publiczne Gimnazjum w Wólce Niedźwiedzkiej	53,7	30,6	33	23,1	33	5	3	2	4	1	5	4	2	4	6	rzeszowski
300	Publiczne Gimnazjum w Brzeźnicy	53,6	30,3	38	23,3	38	5	3	5	5	4	5	6	5	5	5	dębicki
301	Gimnazjum w Tarnowcu	53,6	30,2	33	23,4	33	4	5	5	5	5	5	4	5	3	2	jasielski
302	Gimnazjum w Grabownicy Starzeńskiej	53,5	32,4	48	21,1	48	6	6	5	6	5	4	6	4	4	5	brzozowski
303	Gimnazjum w Zespole Szkół w Besku	53,5	29,9	67	23,6	67	4	4	4	5	4	5	6	5	6	6	sanocki
304	Publiczne Gimnazjum w Żdżarach	53,5	29,0	26	24,5	26	4	3	3	5		6	3	5	6		dębicki
305	Gimnazjum Publiczne w Szówsku	53,4	32,6	60	20,8	60	6	4	4	5	4	4	4	4	3	5	jarosławski
306	Gimnazjum w Zespole Szkół w Kalnikowie	53,4	30,3	16	23,1	16	5	3	3			5	5	3			przemyski
307	Gimnazjum nr 3 w Mielcu	53,4	32,0	217	21,4	217	6					4					mielecki
308	Gimnazjum nr 2 z Oddziałami Integracyjnymi im. Ignacego Łukasiewicza w Jaśle	53,3	32,7	278	20,6	278	6	6		5	5	3	5		5	5	jasielski
309	Gimnazjum w Dukli	53,3	31,9	113	21,4	113	6	6	5	6	5	4	6	5	5	5	krośnieński

Wyniki z egzaminu gimnazjalnego gimnazjów województwa podkarpackiego - za rok 2006

310	Gimnazjum w Humniskach	53,3	30,3	59	23,0	59	5	7	6	8	4	5	7	7	8	6	brzozowski
311	Gimnazjum w Zarszynie	53,3	31,1	63	22,2	63	5	4	4	4	6	4	4	4	5	6	sanocki
312	Publiczne Gimnazjum w Pilźnie	53,3	31,8	84	21,5	84	6	5	7	5	5	4	5	5	5	4	dębicki
313	Gimnazjum nr 1 w Przemyślu	53,2	30,7	244	22,5	244	5	5	5	7	6	5	5	5	7	7	Przemyśl
314	Gimnazjum nr 1 w Zagórz	53,2	31,8	54	21,4	54	6	5	5	3	5	4	6	6	4	4	sanocki
315	Gimnazjum w Jaśliskach	53,2	31,3	35	21,9	35	5	7	5	5	5	4	6	3	4	7	krośnieński
316	Publiczne Gimnazjum w Bukowsku	53,2	30,5	50	22,7	50	5	4	6	7	6	5	4	8	9	9	sanocki
317	Gimnazjum w Zespole Szkół w Gogołowie	53,1	31,1	21	22,0	21	5	3	4	7	4	4	5	6	8	6	strzyżowski
318	Publiczne Gimnazjum w Dobrkowie	53,1	31,0	33	22,1	33	5	4	5	6	5	4	3	5	4	7	dębicki
319	Publiczne Gimnazjum w Kamionce	53,1	31,5	14	21,6	14	5	7	3	4	7	4	4	6	2	9	ropczycko-sędziszowski
320	Gimnazjum w Zespole Szkół w Jasionce	53,0	29,3	54	23,7	54	4	6	5	6	4	5	5	5	9	8	rzeszowski
321	Gimnazjum Publiczne w Jastkowicach	52,9	29,1	31	23,8	31	4	4	7	5	5	5	6	6	6	8	stalowowolski
322	Gimnazjum w Zespole Szkół w Dąbrowicy	52,9	32,6	18	20,3	18	6					3					leżajski
323	Publiczne Gimnazjum w Zespole Szkół w Machowej	52,9	31,3	19	21,6	19	5	5	7	5	8	4	5	6	7	8	dębicki
324	Gimnazjum nr 2 w Sanoku	52,9	31,2	166	21,7	166	5					4					sanocki
325	Publiczne Gimnazjum im. Ignacego Łukasiewicza w Cieklinie	52,9	31,0	53	21,9	53	5	3	4	1	2	4	5	6	3	6	jasielski
326	Publiczne Gimnazjum w Zaklikowie	52,9	31,9	46	21,0	46	6	4	5	6	5	4	3	4	6	4	stalowowolski
327	Gimnazjum Publiczne w Orłach	52,8	30,5	90	22,3	90	5	3	3	4	6	5	5	4	3	4	przemyski
328	Gimnazjum w Nowym Żmigrodzie	52,8	31,9	75	20,9	75	6	7	6	7	5	4	7	7	8	9	jasielski
329	Publiczne Gimnazjum w Woli Baranowskiej	52,8	31,5	59	21,3	59	5	6	5	5	6	4	6	5	4	6	tarnobrzeski
330	Gimnazjum nr 3 w Wołkowyi	52,7	32,2	31	20,5	31	6					3					leski
331	Gimnazjum w Krzeszowie	52,7	31,0	80	21,7	80	5	5	4	3	5	4	6	4	4	6	nizański
332	Publiczne Gimnazjum w Dubiecku	52,7	31,4	114	21,3	114	5	5	5	3	3	4	4	4	4	2	przemyski
333	Publiczne Gimnazjum w Rakszawie	52,7	30,3	116	22,4	116	5	4	4	3	4	5	4	2	5	5	łańcucki
334	Gimnazjum nr 6 w Stalowej Woli	52,6	31,3	66	21,3	66	5	4	5	6	4	4	5	4	6	6	stalowowolski
335	Gimnazjum w Zespole Szkół w Piskorowicach	52,6	30,1	21	22,5	21	4	3	2	3	3	5	4	2	4	2	leżajski
336	Publiczne Gimnazjum w Harasiukach	52,6	31,1	62	21,5	62	5	5	5	5	4	4	4	3	3	7	nizański
337	Gimnazjum w Rakowej	52,6	30,2	36	22,4	36	4	7	2	5	4	5	6	2	3	3	sanocki
338	Gimnazjum im. Jana Pawła II w Krasnem	52,5	30,4	63	22,1	63	5	6	7	5	3	4	5	6	4	4	rzeszowski
339	Gimnazjum Publiczne w Nienadówce	52,5	29,1	17	23,4	17	4	5	5	5	4	5	4	3	7	9	rzeszowski
340	Gimnazjum w Bziance	52,5	31,5	12	21,0	12	5	5	5	4	3	4	4	4	2	3	krośnieński
341	Publiczne Gimnazjum nr 1 w Ostrowie	52,5	29,8	43	22,7	43	4	4	3	5	3	5	4	4	8	7	ropczycko-sędziszowski
342	Publiczne Gimnazjum w Wadowicach Górnych	52,5	30,2	114	22,3	114	4	5	5	2	3	5	4	4	3	2	mielecki
343	Gimnazjum nr 3 w Zespole Szkół nr 3 w Ropczycach	52,4	30,8	41	21,6	41	5	5	3			4	5	6			ropczycko-sędziszowski
344	Publiczne Gimnazjum w Krajowicach	52,4	31,6	21	20,8	21	5	6	5	8	2	4	5	4	4	3	jasielski
345	Publiczne Gimnazjum w Medyni Łańcuckiej	52,4	31,3	28	21,1	28	5	7	6			4	7	9			łańcucki
346	Publiczne Gimnazjum w Nowotańcu	52,4	31,3	21	21,1	21	5	7	7	6	4	4	5	5	8	6	sanocki
347	Gimnazjum w Dębowie	52,4	33,0	17	19,4	17	6	7				3	5				przeworski
348	Gimnazjum nr 2 w Nisku	52,3	29,3	85	23,0	85	4	5	4	6	5	5	4	4	5	5	nizański

Wyniki z egzaminu gimnazjalnego gimnazjów województwa podkarpackiego - za rok 2006

349	Gimnazjum w Maławie	52,3	31,9	41	20,4	41	6	6	6	6	4	3	4	6	4	2	rzeszowski
350	Publiczne Gimnazjum w Czudecu	52,3	30,6	158	21,7	158	5	5	7	5	2	4	5	5	4	2	strzyżowski
351	Gimnazjum Publiczne w Konieczkowej	52,2	30,2	58	22,0	58	4	6	5	4	8	4	5	5	3	7	strzyżowski
352	Gimnazjum w Krównikach	52,2	29,7	41	22,5	41	4	5	5	5	7	5	3	8	8	9	przemyski
353	Gimnazjum w Sarzynie	52,2	31,9	65	20,3	65	6	4	5	4	6	3	3	2	2	7	leżajski
354	Publiczne Gimnazjum nr 1 w Bojanowie	52,2	30,9	50	21,3	50	5	6	5	3	4	4	5	5	3	3	stalowowolski
355	Gimnazjum w Horyńcu-Zdroju	52,1	30,8	85	21,3	85	5	5	6	4	5	4	5	6	5	6	lubaczowski
356	Publiczne Gimnazjum w Zespole Szkół w Latoszynie	52,1	30,8	55	21,3	55	5	6	4	5	5	4	6	9	6	6	dębicki
357	Gimnazjum Publiczne w Pysznicy	52,0	29,6	52	22,4	52	4	5	7	5	4	5	6	7	6	7	stalowowolski
358	Gimnazjum w Komborni	52,0	29,6	24	22,4	24	4	5	7			5	7	7			krośnieński
359	Gimnazjum w Starym Dzikowie	51,9	31,2	43	20,7	43	5	5	5	4	3	3	5	5	7	3	lubaczowski
360	Gimnazjum w Wierzawicach	51,9	29,5	117	22,4	117	4	5	4	4	4	5	6	4	4	4	leżajski
361	Publiczne Gimnazjum w Chwałowicach	51,9	29,5	22	22,4	22	4					5					stalowowolski
362	Publiczne Gimnazjum w Zespole Szkolno-Gimnazjalnym w Gawtuszowicach	51,9	29,4	46	22,5	46	4	3	3	5	2	5	3	2	3	3	mielecki
363	Gimnazjum Publiczne w Kłyżowie	51,8	31,7	54	20,1	54	5	4	6	2	4	3	3	5	2	5	stalowowolski
364	Gimnazjum w Jadachach	51,8	31,5	29	20,3	29	5					3					tarnobrzeski
365	Publiczne Gimnazjum w Cmolasie	51,8	30,0	96	21,8	96	4	4	5	5	4	4	4	4	4	4	kolbuszowski
366	Publiczne Gimnazjum w Zespole Szkół im. ks. Mieczysława Lachora w Górnio	51,8	30,5	37	21,3	37	5	5	3	7	7	4	5	3	9	9	rzeszowski
367	Gimnazjum w Gnojnicy Dolnej	51,7	29,5	22	22,2	22	4	5	6			4	7	4			ropczycko-sędziszowski
368	Gimnazjum w Sokolnikach	51,7	30,3	59	21,4	59	5	5	4	4	3	4	5	5	3	8	tarnobrzeski
369	Gimnazjum w Zespole Szkół w Przeclawiu	51,7	29,6	189	22,1	190	4	5	5	3	3	4	4	5	4	6	mielecki
370	Gimnazjum we Fredropolu	51,7	31,1	56	20,6	56	5	3	4	4	5	3	2	2	3	7	przemyski
371	Publiczne Gimnazjum nr 2 w Baszni Dolnej	51,7	29,2	53	22,5	53	4	3	4	3	5	5	2	6	7	9	lubaczowski
372	Gimnazjum Publiczne w Grodzisku	51,6	30,6	30	21,0	30	5	3	4	4	5	4	2	4	5	5	strzyżowski
373	Gimnazjum w Zespole Szkół w Korczowej	51,6	31,3	12	20,3	12	5	5	4	5		3	3	6	6		jarosławski
374	Gimnazjum w Wólce Pełkińskiej	51,4	29,8	33	21,6	33	4	4	4	2	5	4	2	4	3	8	jarosławski
375	Gimnazjum Publiczne w Stubnie	51,4	30,0	42	21,4	42	4	2	3	7	4	4	3	6	9	7	przemyski
376	Publiczne Gimnazjum im. Jana Pawła II w Tyczynie	51,4	29,7	197	21,7	197	4	5	6	6	4	4	4	5	5	4	rzeszowski
377	Publiczne Gimnazjum w Kuryłówce	51,4	31,9	93	19,5	93	6	6	5	5	5	3	4	3	5	5	leżajski
378	Gimnazjum Publiczne w Lubatowej	51,3	31,3	73	20,0	73	5	3	3	4	4	3	2	2	2	2	krośnieński
379	Gimnazjum w Budach Głogowskich	51,3	30,7	34	20,6	34	5					3					rzeszowski
380	Gimnazjum w Harcie	51,3	29,6	31	21,7	31	4					4					rzeszowski
381	Publiczne Gimnazjum im. Jana Pawła II w Tuszowie Narodowym	51,2	30,6	88	20,6	88	5	5	5	3	3	3	4	3	3	4	mielecki
382	Publiczne Gimnazjum nr 2 w Zbydniowie	51,2	30,5	55	20,7	55	5	6	3	4	6	3	6	4	4	7	stalowowolski
383	Gimnazjum przy Zespole Szkół w Malinówce	51,1	30,8	17	20,3	17	5	5	6	7		3	3	4	6		brzozowski
384	Gimnazjum w Dobrej	51,1	30,1	17	21,0	17	4	5	3	2	7	4	4	3	2	7	sanocki
385	Gimnazjum w Woli Raniszowskiej	51,1	30,6	33	20,5	33	5	6	6	5	7	3	5	5	4	7	kolbuszowski
386	Gimnazjum w Zespole Szkół Publicznych w Dachnowie	51,1	30,5	30	20,6	30	5	6	6			3	5	5			lubaczowski
387	Publiczne Gimnazjum w Zespole Szkół w Łękach Górnych	51,1	27,3	29	23,8	29	3	2	5	5	5	5	3	5	7	8	dębicki

Wyniki z egzaminu gimnazjalnego gimnazjów województwa podkarpackiego - za rok 2006

388	Gimnazjum w Iwierzycach	51,1	30,9	112	20,2	112	5	5			3	5						ropczycko-sędziszowski
389	Gimnazjum nr 5 w Gorliczynie	51,0	28,9	48	22,1	48	4		5	5	5	4		3	2	6		przeworski
390	Gimnazjum w Ulanowie	51,0	29,8	82	21,2	82	4	4	5	3	3	4	5	5	4	6		nizański
391	Publiczne Gimnazjum w Hucie Krzeszowskiej	51,0	30,8	41	20,2	41	5	3	3	4	3	3	3	2	3	3		nizański
392	Publiczne Gimnazjum w Wólce Krowickiej	51,0	30,3	48	20,7	48	5	4	4	5	5	3	4	7	4	8		lubaczowski
393	Publiczne Gimnazjum w Nagawczynie	50,9	30,1	35	20,8	35	4	2	4			4	3	4				dębicki
394	Gimnazjum im. św. Stanisława Kostki w Nowym Kamieniu	50,9	30,2	114	20,7	114	4	4	4	6	3	3	4	4	4	7		rzeszowski
395	Gimnazjum nr 4 w Bratkowicach	50,9	29,9	69	21,0	69	4	5	3	6	4	4	4	2	4	4		rzeszowski
396	Gimnazjum Publiczne im. Jana Pawła II w Radomyślu Wielkim	50,9	30,2	255	20,7	253	4	4	5	4	4	3	4	4	5	3		mielecki
397	Gimnazjum w Zespole Szkół w Łazach	50,9	30,0	21	20,9	21	4	5	3	5		4	7	6	8			jarosławski
398	Publiczne Gimnazjum w Woli Małej	50,9	29,5	17	21,4	17	4	6	8			4	7	7				łańcucki
399	Gimnazjum w Zespole Szkół w Potoku	50,8	28,6	20	22,2	20	3	6	6	6	4	4	5	4	7	7		krośnieński
400	Gimnazjum im. gen. Antoniego Chruściela ps. "Monter" w Zespole Szkół w Gniewczynie Łańcuckiej	50,7	27,6	54	23,1	54	3	4	4	3	3	5	5	5	3	6		przeworski
401	Publiczne Gimnazjum w Straszęcinie	50,7	29,3	55	21,4	55	4	4	5	5	4	4	3	2	6	7		dębicki
402	Publiczne Gimnazjum w Zespole Szkół w Podgrodziu	50,7	30,5	28	20,2	28	5	3	7			3	2	5				dębicki
403	Publiczne Gimnazjum w Zespole Szkół z Oddziałami Integracyjnymi w Pustkowie	50,7	31,1	69	19,6	69	5	4	7	7	5	3	6	7	6	6		dębicki
404	Gimnazjum Społeczne nr 1 w Rzeszowie	50,6	28,0	8	22,6	8	3	7	8	9	8	5	8	7	8	8		Rzeszów
405	Gimnazjum im. Królowej Jadwigi w Brzostku	50,6	28,9	113	21,7	113	4	5	5	5	3	4	7	5	5	6		dębicki
406	Gimnazjum Publiczne w Rozborzu Długim	50,6	27,9	17	22,7	17	3	6	4			5	6	2				jarosławski
407	Gimnazjum Publiczne im. Jana Pawła II w Łowisku	50,5	30,5	14	20,0	14	5	4	2			3	4	5				rzeszowski
408	Gimnazjum w Niebocku	50,5	27,4	46	23,1	46	3	4	5	3	1	5	3	5	3	4		brzozowski
409	Gimnazjum w Bączalu Dolnym	50,4	28,6	39	21,8	39	3	4	5	6	6	4	5	5	5	3		jasielski
410	Gimnazjum w Dydni	50,4	30,3	74	20,1	74	5	3	6	5	2	3	3	4	5	4		brzozowski
411	Gimnazjum w Niebieszczanach	50,4	28,3	44	22,1	44	3	6	4	4	3	4	4	5	5	6		sanocki
412	Gimnazjum w Stobiernej	50,4	29,8	51	20,6	51	4	6	7	7	5	3	6		9	9		rzeszowski
413	Publiczne Gimnazjum nr 3 w Jarosławiu	50,4	29,6	103	20,8	103	4	2	5	3	4	4	2	3	2	5		jarosławski
414	Gimnazjum w Golcowej	50,3	30,6	30	19,7	30	5	3	6	5	3	3	2	2	4	6		brzozowski
415	Publiczne Gimnazjum nr 1 w Majdanie Królewskim	50,3	28,6	161	21,7	161	3	5	4	5	4	4	7	4	4	6		kolbuszowski
416	Gimnazjum Sportowe w Trzcinicy	50,2	31,0	23	19,2	23	5	7	6	5		3	5	6	6			jasielski
417	Gimnazjum nr 1 im. Jana Kochanowskiego w Zespole Szkół Publicznych w Wielkich Oczach	50,0	30,4	42	19,6	42	5	5	5	5	4	3	4	5	5	3		lubaczowski
418	Gimnazjum Publiczne w Boratynie	50,0	30,2	55	19,8	55	4	3	5	4	6	3	3	3	3	6		jarosławski
419	Gimnazjum w Małej	50,0	28,9	26	21,1	26	4	4	5			4	4	4				ropczycko-sędziszowski
420	Gminne Gimnazjum w Roźwienicy	50,0	30,7	101	19,3	101	5	3				3	2					jarosławski
421	Publiczne Gimnazjum w Rzeczycy Długiej	50,0	31,1	33	18,9	33	5	3	2	6	4	2	3	2	8	7		stalowowolski
422	Publiczne Gimnazjum w Jasionowie	49,9	28,6	12	21,3	12	3	5	4	4		4	3	6	4			brzozowski
423	Gimnazjum nr 3 w Przemyślu	49,9	28,9	158	21,0	158	4	7	7	6	3	4	5	4	7	4		Przemyśl
424	Gimnazjum w Zespole Szkół Publicznych w Równem	49,9	29,0	33	20,9	33	4	5	6	5	4	4	5	4	5	3		krośnieński
425	Gimnazjum w Jabłonicy Polskiej	49,8	28,6	21	21,2	21	3	7	3	6		4	8	5	5			brzozowski

Wyniki z egzaminu gimnazjalnego gimnazjów województwa podkarpackiego - za rok 2006

426	Gimnazjum w Bachórze	49,6	28,5	32	21,1	32	3													4		rzeszowski
427	Gimnazjum nr 1 w Ustrzykach Dolnych	49,5	29,6	123	19,9	123	4	5	5	3	4	3	4	5	4	5						bieszczadzki
428	Gimnazjum w Huwnikach	49,5	28,9	38	20,6	38	4	4	8	7	8	3	3	7	8	9						przemyski
429	Gimnazjum w Nehrybce	49,4	30,1	20	19,3	20	4	6	7			3	4	6								przemyski
430	Publiczne Gimnazjum w Jeżowem	49,4	29,8	169	19,6	170	4	4	5	5	6	3	6	6	7	8						niżański
431	Gimnazjum w Iwli	49,4	30,0	9	19,4	9	4	4	7	5	3	3	2	6	6	4						krośnieński
432	Gimnazjum Publiczne w Pruchniku	49,3	29,7	120	19,6	120	4	4	3	3	3	3	3	3	3	5						jarosławski
433	Publiczne Gimnazjum we Wzdowie	49,3	30,3	12	19,0	12	5	5	5	6		3	4	6	3							brzozowski
434	Gimnazjum w Zespole Szkół w Chotyńcu	49,2	28,4	16	20,8	16	3	3	2	7	5	4	6	4	6	5						jarosławski
435	Gimnazjum w Zespole Szkół w Nienowicach	49,2	29,5	23	19,7	23	4					3										jarosławski
436	Publiczne Gimnazjum w Brzyskach	49,2	27,5	45	21,7	45	3	4	6	6	3	4	4	5	5	8						jasielski
437	Publiczne Gimnazjum nr 4 w Ociece	49,1	29,9	31	19,2	31	4	4	3	2	4	3	2		2	7						ropczycko-sędziszowski
438	Gimnazjum nr 1 w Jaworniku Polskim	49,0	29,9	53	19,1	53	4	8	6	6	4	3	7	7	8	4						przeworski
439	Gimnazjum w Zespole Szkół w Nawsiu Brzosteckim	49,0	31,2	19	17,8	19	5	3	2	2	1	2	2	2	4	4						dębicki
440	Gimnazjum w Pawłosiowie	48,9	27,6	36	21,3	36	3	6	4	3	5	4	4	3	5	7						jarosławski
441	Gimnazjum w Zespole Szkół w Ostrowie	48,9	25,3	20	23,6	20	2	3	3	6	6	5	4	2		7						jarosławski
442	Gimnazjum w Zespole Szkół w Rzepedzi	48,9	28,3	30	20,6	30	3	5	2	4	7	3	4	2	3	7						sanocki
443	Gimnazjum w Jaszczwi	48,9	29,0	24	19,9	24	4	4	5	3	3	3	4	2	3	7						krośnieński
444	Publiczne Gimnazjum im. Jana Pawła II w Ślężakach	48,8	30,8	55	18,0	55	5	4	4	3	5	2	3	2	2	5						tarnobrzegi
445	Publiczne Gimnazjum w Wysokiej Strzyżowskiej	48,7	28,8	32	19,9	32	4	4	4	6	7	3	4	5	4	6						strzyżowski
446	Gimnazjum nr 1 w Stalowej Woli	48,6	28,8	115	19,8	114	4	5	4	4	4	3	5	4	5	7						stalowowolski
447	Gimnazjum w Zespole Szkół w Duńkowicach	48,6	29,3	31	19,3	31	4	6	6	6	6	3	9	9	7	9						jarosławski
448	Gimnazjum w Bóbrce	48,5	27,5	31	21,0	31	3					4										leski
449	Gimnazjum w Starym Mieście	48,5	28,5	44	20,0	44	3	3	4	2	3	3	6	4	4	4						leżajski
450	Gimnazjum w Zespole Szkół w Górkach	48,5	25,7	24	22,8	24	2	6	4	4	4	5	5	4	2	3						brzozowski
451	Ogólnokształcąca Szkoła Sztuk Pięknych w Jarosławiu	48,5	30,4	12	18,1	12	5	7	7	5	7	2	5	5	4	3						jarosławski
452	Gimnazjum Integracyjne im. Króla Kazimierza Wielkiego w Osieku Jasielskim	48,4	28,5	76	19,9	76	3	3	4	2	4	3	3	3	2	3						jasielski
453	Publiczne Gimnazjum w Zespole Szkół w Łękach Dolnych	48,3	29,0	21	19,3	21	4	4	5	8	5	3	7	5	7	9						dębicki
454	Gimnazjum w Świętem	48,2	31,0	9	17,2	9	5	4	2	4		2	3	2	2							jarosławski
455	Gimnazjum w Zespole Szkół w Rokietnicy	48,2	29,8	69	18,4	69	4	4	4	5	4	2	3	2	3	4						jarosławski
456	Publiczne Gimnazjum w Nagoszynie	48,2	29,2	33	19,0	33	4	3	1			3	3	2								dębicki
457	Gimnazjum w Birczy	48,1	29,5	97	18,6	98	4	4	5	5	2	2	3	2	4	5						przemyski
458	Gimnazjum w Wojtkówce	48,1	28,3	23	19,8	23	3	4	4	4	5	3	3	5	7	4						bieszczadzki
459	Gimnazjum w Głojskach	47,9	28,3	15	19,6	15	3	7	4	5	4	3	7	6	3	8						krośnieński
460	Gimnazjum im. Jana Gwalberta Pawlikowskiego w Medyce	47,9	28,0	109	19,9	109	3	3	5	4	5	3	3	5	4	7						przemyski
461	Publiczne Gimnazjum nr 1 w Młodowie	47,7	29,5	44	18,2	44	4	4	5	5	4	2	2		7	6						lubaczowski
462	Publiczne Gimnazjum w Cewkowie	47,7	29,3	39	18,4	39	4	3	7			2	4	5								lubaczowski
463	Gimnazjum w Łężynach	47,5	29,5	53	18,0	53	4	6	4	3	3	2	3	4	4	5						jasielski
464	Gimnazjum w Łętowni	47,5	28,3	53	19,2	53	3	3	3	4	3	3	4	2	2	5						leżajski

Wyniki z egzaminu gimnazjalnego gimnazjów województwa podkarpackiego - za rok 2006

465	Gimnazjum w Wierzbnie	47,5	28,4	28	19,1	28	3	3	4	4	6	3	3	4	4	6	jarosławski
466	Publiczne Gimnazjum w Bieździedzy	47,5	29,3	50	18,2	50	4	2	3	3	4	2	2	3	3	7	jasielski
467	Gimnazjum Publiczne w Wiązownicy	47,3	29,7	38	17,6	38	4	4	3	5	6	2	3	5	5	7	jarosławski
468	Publiczne Gimnazjum w Krzywcy	47,2	28,2	94	19,0	94	3	3	5	4	3	3	3	4	3	8	przemyski
469	Gimnazjum Sportowe w Iwoniczu	47,1	29,6	13	17,5	13	4	4	6			2	3	5			krośnieński
470	Gimnazjum w Zespole Szkół w Komańcy	47,1	29,3	31	17,8	31	4	6	3	1	4	2	4	3	2	5	sanocki
471	Gimnazjum w Grochowcach	47,0	28,2	24	18,8	24	3	3	7			2	4	6			przemyski
472	Publiczne Gimnazjum nr 2 w Stanach	47,0	26,3	63	20,7	63	2	3	3	5	2	3	3	3	5	5	stalowowski
473	Gimnazjum im. Kardynała Adama Stefana Sapiehy - Krasiczyn	46,9	27,6	62	19,3	62	3	3	4	3	4	3	2	3	5	7	przemyski
474	Gimnazjum w Grębowie	46,8	28,9	115	17,9	115	4	3	3	2	3	2	3	3	3	2	tarnobrzeski
475	Gimnazjum w Pawłokomie	46,8	28,3	25	18,5	25	3					2					rzeszowski
476	Gimnazjum w Studzianie	46,8	30,0	21	16,8	21	4	5	4			2	2	4			przeworski
477	Gimnazjum nr 2 w Łukawcu	46,7	29,0	24	17,7	24	4	3	7	4	2	2	3	4	5	4	lubaczowski
478	Gimnazjum w Kunowej	46,6	27,3	46	19,3	46	3	5	6	3	6	3	7	6	4	8	jasielski
479	Gimnazjum w Zespole Szkół w Skołoszowie	46,6	26,4	28	20,2	28	2	6	3	4	3	3	7	4	3	6	jarosławski
480	Gimnazjum w Hermanowicach	46,5	27,0	13	19,5	13	3	6				3	4				przemyski
481	Publiczne Gimnazjum w Zwierniku	46,4	31,1	19	15,3	19	5	2	6	6	7	2	2	2	5	5	dębicki
482	Publiczne Gimnazjum w Sieklówce	46,4	30,8	19	15,6	19	5	6	7	8	5	2	4	5	6	4	jasielski
483	Gimnazjum im. Św. Królowej Jadwigi w Widelce	46,3	27,5	41	18,8	41	3	5	4	4	5	2	4	2	2	3	kolbuszowski
484	Gimnazjum w Cieszacinie Wielkim	46,3	27,4	19	18,9	19	3	6	3	5	6	2	4	3	7	6	jarosławski
485	Gimnazjum w Łowcach	46,1	27,3	56	18,8	56	3	4	4	3	4	2	5	4	5	4	jarosławski
486	Gimnazjum Publiczne w Żyznowie	46,1	29,2	20	16,9	20	4	2	2	4	3	2	2	2	2	3	strzyżowski
487	Gimnazjum w Kupnie	46,1	27,4	55	18,7	55	3	3	4	3	3	2	3	3	2	8	kolbuszowski
488	Gimnazjum w Zespole Szkół w Niedźwiadzie Górnej	45,9	27,1	37	18,8	37	3	3	2			2	6	4			ropczycko-sędziszowski
489	Gimnazjum w Makowisku	45,9	27,9	39	18,0	39	3	2	4	2	3	2	2	2	3	7	jarosławski
490	Gimnazjum w Dylagowej	45,7	27,4	16	18,3	16	3					2					rzeszowski
491	Gimnazjum w Kątach	45,7	26,0	29	19,7	29	2	4	1	5	6	3	8	2	6	9	jasielski
492	Gimnazjum w Muninie	45,6	27,5	62	18,1	62	3	5	5	4	3	2	4	4	3	7	jarosławski
493	Publiczne Gimnazjum w Nienadowej	45,6	28,7	50	16,9	50	3	3	2	4	2	2	2	2	4	2	przemyski
494	Gimnazjum w Zespole Szkół w Gorzycach	45,5	27,3	43	18,2	43	3	3	5	5	6	2	3	5	7	7	przeworski
495	Gimnazjum w Ostrowie	45,3	27,4	30	17,9	30	3	5	5			2	3	5			przemyski
496	Publiczne Gimnazjum w Chotowej	45,0	26,4	10	18,6	10	2	5	2	4		2	6	5	6		dębicki
497	Publiczne Gimnazjum w Zdziechowicach Drugich	44,9	25,5	45	19,4	45	2	4	4	4	7	3	4	8	5	7	stalowowski
498	Gimnazjum nr 2 w Przemyślu	44,7	25,3	108	19,4	108	2	3	4	4	4	3	3	6	6	7	Przemyśl
499	Gimnazjum przy Pogotowiu Opiekuńczym w Rzeszowie	44,6	28,3	3	16,3	3	3	1	4	1	6	2	1	1	1	2	Rzeszów
500	Gimnazjum w Januszowicach	44,5	26,4	17	18,1	17	2	5	5	4	2	2	2	4	9	6	dębicki
501	Gimnazjum w Tylawie	44,4	25,6	17	18,8	17	2	6	4	4	7	2	3	2	2	7	krośnieński
502	Gimnazjum w Laszkach	44,0	26,1	113	17,9	113	2	3	3	3	2	2	2	2	2	2	jarosławski
503	Publiczne Gimnazjum w Zalesiu	43,6	26,4	13	17,2	13	2	5	2			2	3	3			łańcucki

Wyniki z egzaminu gimnazjalnego gimnazjów województwa podkarpackiego - za rok 2006

504	Publiczne Gimnazjum nr 1 w Zaleszanach	43,4	26,5	54	16,9	54	2	4	4	4	5	2	3	3	6	5	stalowowolski
505	Gimnazjum w Króliku Polskim	43,0	26,8	11	16,2	11	2	5	6	4	2	2	3	4	4	3	krośnieński
506	Gimnazjum im. Jana Pawła II w Zespole Szkół nr 1 w Jodłowej	42,3	24,9	84	17,4	84	2	3	4	5	4	2	3	6	6	5	dębicki
507	Publiczne Gimnazjum w Trzebosi	41,0	25,1	56	15,9	56	2	6	3	4	2	2	4	2	4	6	rzeszowski
508	Niepubliczne Gimnazjum w Wańkowej	40,3	24,8	12	15,5	12	2	2				2	4				leski
509	Publiczne Gimnazjum w Zasowie	40,1	24,3	25	15,8	25	2	4	5			2	3	7			dębicki
510	Gimnazjum w Kopytovej	39,6	23,9	18	15,7	18	2	2		1		2	1		1		krośnieński
511	Gimnazjum w Zespole Szkół w Głowaczowej	37,9	22,2	10	15,7	10	2	7	8	3		2	5	9	7		dębicki
512	Publiczne Gimnazjum im. Jana Pawła II w Sownie	36,6	22,1	19	14,5	19	2	4	2	4	4	2	6	5	4	6	jasielski
513	Gimnazjum nr 3 w Łańcucie	33,2	19,0	5	14,2	5	1	2	1	1	1	2	2	1	1	1	łańcucki
514	Gimnazjum w Zespole Placówek Opiekuńczo-Wychowawczych w Budziwoju	30,3	17,7	12	12,6	12	1	1	1	1	1	1	1	1	1	1	rzeszowski
515	Gimnazjum dla Dorosłych w Centrum Kształcenia Ustawicznego w Rzeszowie	28,9	18,1	32	10,8	32	1	1	1	1	1	1	1	1	1	1	Rzeszów
516	Gimnazjum dla Dorosłych w Przemyślu	24,9	15,7	26	9,2	26	1	1				1	1				Przemyśl
517	Gimnazjum dla Dorosłych w Tarnobrzegu	24,6	15,1	31	9,5	31	1	1	1	1		1	1	1	1		Tarnobrzeg
518	Gimnazjum dla Dorosłych w Krośnie	22,3	12,7	31	9,6	31	1			1		1			1		Krosno