

Instytut Analiz Regionalnych w Kielcach



ZESTAWIENIE PORÓWNAWCZE GMIN WOJEWÓDZTWA LUBELSKIEGO WG UZYSKANYCH WYNIKÓW PRZEZ UCZNIÓW Z EGZAMINU GIMNAZJALNEGO ZA LATA 2005-2006

Autor
dr Bogdan Stępień

Oznaczenia:

GHg - średnia gminna na ucznia z części humanistycznej,
GMPg - średnia gminna na ucznia z części matematyczno-przyrodniczej,
GHw - średnia wojewódzka na ucznia z części humanistycznej,
GMPw - średnia wojewódzka na ucznia z części matematyczno-przyrodniczej.

$\frac{GHg - GHw}{GHw}$ - wskaźnik określający względne odchylenie średniej gminnej GHg
w stosunku do średniej wojewódzkiej GHw

$\frac{GMPg - GMPw}{GMPw}$ - wskaźnik określający względne odchylenie średniej gminnej GMPg
w stosunku do średniej wojewódzkiej GMPw

$\frac{(GHg+GMPg)-(GHw+GMPw)}{GHw+GMPw}$ - wskaźnik określający względne odchylenie sumy średnich gminnych GHg i GMPg
w stosunku do sumy średnich wojewódzkich GHw + GMPw

RANKING GMIN WG WYNIKÓW UZYSKANYCH PRZEZ UCZNIÓW Z EGZAMINU GIMNAZJALNEGO

EGZAMIN GIMNAZJALNY: 2006

ZESTAWIENIE PORÓWNAWCZE GMIN WG SUMY ŚREDNICH GHg + GMPg - 2006 GHw+GMPw: 55,83

poz.	zm.p.	GHg + GMPg	Gmina	$\frac{(GHg+GMPg) - (GHw+GMPw)}{GHw+GMPw}$	GHg	GMPg	
1	+2	61,44	Lublin	10,05%	34,50	26,94	Lublin
2	+15	61,09	Wilkołaz	9,42%	34,46	26,63	kraśnicki
3	+19	61,03	Radzyń Podlaski miasto	9,31%	34,40	26,63	radzyński
4	+78	60,79	Serokomla	8,88%	33,86	26,93	łukowski
5	+14	60,74	Łomazy	8,79%	32,65	28,09	białski podlaski
6	+31	60,59	Janowiec	8,53%	35,69	24,90	puławski
7	+93	60,24	Aleksandrów k.Biłgoraja	7,90%	33,55	26,69	biłgorajski
8	+3	59,71	Łuków miasto	6,95%	33,63	26,08	łukowski
10	+47	59,54	Puławy gmina	6,65%	32,90	26,64	puławski
11	+2	59,51	Zamość miasto	6,59%	34,15	25,36	Zamość
12	+124	59,48	Rossosz	6,54%	34,59	24,89	białski podlaski
13	-7	59,45	Puławy miasto	6,48%	33,58	25,87	puławski
9	+115	59,44	Sitno	6,47%	33,65	25,79	zamojski
14	-5	59,39	Lubartów miasto	6,38%	32,82	26,57	lubartowski
15	+26	59,14	Dołhobyczów	5,93%	33,33	25,81	hrubieszowski
16	+117	59,10	Stoczek Łukowski gmina	5,86%	32,04	27,06	łukowski
17	+19	58,83	Spiczyn	5,37%	33,42	25,41	łęczyński
18	-4	58,67	Batorz	5,09%	34,08	24,59	janowski
19	-15	58,67	Biała Podlaska miasto	5,09%	33,69	24,98	Biała Podlaska
20	-13	58,63	Świdnik	5,02%	33,48	25,15	świdnicki lubelski
21	+13	58,62	Abramów	5,00%	32,37	26,25	lubartowski
22	+30	58,58	Krasnystaw miasto	4,93%	34,01	24,57	krasnostawski
23	+41	58,36	Niedzwica Duża	4,53%	33,38	24,98	lubelski
24	+57	58,35	Markuszów	4,51%	34,73	23,62	puławski
25	+13	58,35	Trzebieszów	4,51%	33,76	24,59	łukowski
26	+54	58,31	Wola Mysłowska	4,44%	32,77	25,54	łukowski
27	-22	58,28	Turobin	4,39%	31,85	26,43	biłgorajski
28	+27	58,27	Biłgoraj miasto	4,37%	32,54	25,73	biłgorajski
29	-11	58,24	Międzyrzec Podlaski miasto	4,32%	33,49	24,75	białski podlaski
30	+20	57,89	Nałęczów	3,69%	33,20	24,69	puławski
32	+42	57,78	Jablonna k.Lublina	3,49%	32,29	25,49	lubelski
31	-21	57,78	Ostrów Lubelski	3,49%	32,39	25,39	lubartowski
33	-9	57,19	Dęblin	2,44%	33,26	23,93	rycki
34	+26	57,19	Sosnówka	2,44%	33,28	23,91	białski podlaski
35	-20	57,11	Frampol	2,29%	32,34	24,77	biłgorajski
36	+30	57,02	Tomaszów Lubelski miasto	2,13%	31,90	25,12	tomaszowski lube
37	+116	56,98	Leśna Podlaska	2,06%	31,95	25,03	białski podlaski
38	-6	56,89	Zamość gmina	1,90%	32,67	24,22	zamojski
39	-16	56,88	Hrubieszów miasto	1,88%	33,14	23,74	hrubieszowski
40	-19	56,83	Stanin	1,79%	31,91	24,92	łukowski
41	-14	56,79	Końskowola	1,72%	32,24	24,55	puławski
42	+27	56,67	Obsza	1,50%	31,07	25,60	biłgorajski
43	+46	56,60	Telatyn	1,38%	31,12	25,48	tomaszowski lube
44	+82	56,47	Firlej	1,15%	33,12	23,35	lubartowski

RANKING GMIN WG WYNIKÓW UZYSKANYCH PRZEZ UCZNIÓW Z EGZAMINU GIMNAZJALNEGO

45	+43	56,46	Łabunie	1,13%	32,72	23,74	zamojski
46	+100	56,45	Mircze	1,11%	33,51	22,94	hrubieszowski
47	-8	56,43	Krasnystaw gmina	1,07%	32,98	23,45	krasnostawski
48	-2	56,36	Kodeń	0,95%	31,51	24,85	białski podlaski
49	+36	56,34	Terespol gmina	0,91%	31,58	24,76	białski podlaski
50	+40	56,29	Ułęż	0,82%	33,83	22,46	rycki
51	+52	56,27	Radzyń Podlaski gmina	0,79%	32,15	24,12	radzyński
52	-21	56,14	Jabłoń	0,56%	30,47	25,67	parczewski
53	+14	56,13	Garbów	0,54%	32,18	23,95	lubelski
54	-6	56,11	Kraśnik miasto	0,50%	32,80	23,31	kraśnicki
55	-12	56,07	Niemce	0,43%	31,42	24,65	lubelski
56	+88	56,06	Tarnogród	0,41%	31,14	24,92	biłgorajski
57	-12	56,00	Baranów	0,30%	32,36	23,64	puławski
58	+7	55,97	Ryki	0,25%	32,97	23,00	rycki
59	+43	55,96	Zakrzówek	0,23%	32,52	23,44	kraśnicki
60	+74	55,94	Krynice	0,20%	32,70	23,24	tomaszowski lube
61	+9	55,73	Józefów k.Biłgoraja	-0,18%	32,42	23,31	biłgorajski
62	-11	55,66	Fajslawice	-0,30%	31,29	24,37	krasnostawski
63	+10	55,63	Kąkolewnica Wschodnia	-0,36%	31,77	23,86	radzyński
64	+92	55,55	Rejowiec Fabryczny miasto	-0,50%	31,94	23,61	chełmski
65	-30	55,47	Janów Lubelski	-0,64%	33,48	21,99	janowski
66	-33	55,46	Niedźwiada	-0,66%	31,34	24,12	lubartowski
67	+20	55,41	Łęczna	-0,75%	32,89	22,52	łęczyński
68	-19	55,40	Borki	-0,77%	31,89	23,51	radzyński
70	+39	55,35	Opole Lubelskie	-0,86%	32,99	22,36	opolski lubelski
69	+79	55,35	Susiec	-0,86%	32,86	22,49	tomaszowski lube
71	-63	55,35	Sławatycze	-0,86%	32,30	23,05	białski podlaski
72	+48	55,34	Karczmiska	-0,88%	32,31	23,03	opolski lubelski
74	+3	55,26	Stary Zamość	-1,02%	32,66	22,60	zamojski
73	+23	55,26	Wisznice	-1,02%	30,62	24,64	białski podlaski
75	+8	55,24	Zakrzew	-1,06%	30,81	24,43	lubelski
76	-50	55,14	Wola Uhruska	-1,24%	32,04	23,10	włodawski
77	+28	55,11	Łuków gmina	-1,29%	32,46	22,65	łukowski
78	+20	55,11	Wohyń	-1,29%	32,28	22,83	radzyński
79	-49	55,05	Księżpol	-1,40%	31,61	23,44	biłgorajski
81	+20	54,84	Potok Górny	-1,77%	31,86	22,98	biłgorajski
80	+48	54,84	Strzyżewice	-1,77%	31,62	23,22	lubelski
82	+43	54,83	Piaski k.Lublina	-1,79%	31,06	23,77	świdnicki lubelski
83	+46	54,80	Poniatowa	-1,84%	32,72	22,08	opolski lubelski
84	-6	54,78	Lubartów gmina	-1,88%	31,48	23,30	lubartowski
85	+37	54,74	Kraśnik gmina	-1,95%	33,23	21,51	kraśnicki
86	-57	54,74	Zwierzyniec	-1,95%	31,90	22,84	zamojski
87	+85	54,64	Międzyrzec Podlaski gmina	-2,13%	30,93	23,71	białski podlaski
88	-35	54,61	Goraj	-2,19%	32,76	21,85	biłgorajski
89	-42	54,59	Ulan-Majorat	-2,22%	30,80	23,79	radzyński
91	+56	54,54	Szczebrzeszyn	-2,31%	32,28	22,26	zamojski
90	-36	54,53	Chełm miasto	-2,33%	31,34	23,19	Chełm
92	+82	54,39	Żółkiewka	-2,58%	30,29	24,10	krasnostawski
93	-32	54,35	Sosnowica	-2,65%	32,10	22,25	parczewski

RANKING GMIN WG WYNIKÓW UZYSKANYCH PRZEZ UCZNIÓW Z EGZAMINU GIMNAZJALNEGO

94	+97	54,33	Horodło	-2,69%	32,73	21,60	hrubieszowski
95	-11	54,24	Krzczonów	-2,85%	31,62	22,62	lubelski
96	+65	54,22	Siennica Różana	-2,88%	32,59	21,63	krasnostawski
97	-81	54,17	Terespol miasto	-2,97%	30,89	23,28	białski podlaski
98	-27	54,17	Urszulin	-2,97%	31,81	22,36	włodawski
99	+81	54,09	Bełżec	-3,12%	32,56	21,53	tomaszowski lube
100	-44	54,06	Kurów	-3,17%	31,07	22,99	puławski
101	-43	54,02	Kamień k.Chełma	-3,24%	31,90	22,12	chełmski
102	-8	53,97	Skierbieszów	-3,33%	31,33	22,64	zamojski
103	+96	53,97	Trzeszczany	-3,33%	32,59	21,38	hrubieszowski
104	-102	53,78	Stoczek Łukowski miasto	-3,67%	32,31	21,47	łukowski
105	+92	53,77	Ludwin	-3,69%	31,49	22,28	łęczyński
106	+72	53,70	Łaszczów	-3,82%	32,05	21,65	tomaszowski lube
107	-65	53,67	Wojcieszków	-3,87%	31,67	22,00	łukowski
109	-41	53,52	Biłgoraj gmina	-4,14%	31,07	22,45	biłgorajski
110	+22	53,52	Milejów	-4,14%	31,41	22,11	łęczyński
111	-4	53,51	Leśniowice	-4,16%	31,48	22,03	chełmski
112	+18	53,50	Tarnawatka	-4,17%	30,85	22,65	tomaszowski lube
113	-20	53,49	Puchaczów	-4,19%	31,42	22,07	łęczyński
114	+17	53,45	Serniki	-4,26%	30,73	22,72	lubartowski
108	+30	53,43	Kłoczew	-4,30%	31,05	22,38	rycki
115	-2	53,35	Jastków	-4,44%	30,63	22,72	lubelski
116	+27	53,33	Bychawa	-4,48%	30,68	22,65	lubelski
117	-58	53,32	Łopiennik Górny	-4,50%	29,18	24,14	krasnostawski
118	-6	53,28	Nowodwór	-4,57%	30,88	22,40	rycki
119	-33	53,26	Łukowa	-4,60%	30,58	22,68	biłgorajski
120	+7	53,20	Sawin	-4,71%	31,28	21,92	chełmski
121	-4	53,18	Gorzków	-4,75%	31,81	21,37	krasnostawski
122	-25	53,15	Podedwórze	-4,80%	30,61	22,54	parczewski
123	+54	52,99	Konopnica	-5,09%	31,33	21,66	lubelski
124	-61	52,96	Żyrzyn	-5,14%	30,12	22,84	puławski
139	0	52,89	Dębowa Kłoda	-5,27%	30,89	22,00	parczewski
125	+10	52,89	Kraśniczyn	-5,27%	29,51	23,38	krasnostawski
126	+29	52,88	Józefów k.Kraśnika	-5,28%	32,46	20,42	opolski lubelski
127	-102	52,86	Zalesie	-5,32%	30,56	22,30	białski podlaski
128	-56	52,85	Adamów	-5,34%	31,16	21,69	łukowski
129	-85	52,83	Jarczów	-5,37%	31,06	21,77	tomaszowski lube
130	+19	52,83	Wąwolnica	-5,37%	32,18	20,65	puławski
131	-91	52,75	Tuczna	-5,52%	30,02	22,73	białski podlaski
133	+52	52,74	Kazimierz Dolny	-5,53%	30,75	21,99	puławski
132	+10	52,74	Dzierzkowice	-5,53%	30,79	21,95	kraśnicki
134	+64	52,56	Kamionka	-5,86%	30,68	21,88	lubartowski
135	+58	52,54	Hanna	-5,89%	31,03	21,51	włodawski
136	-60	52,52	Radecznica	-5,93%	29,86	22,66	zamojski
137	-18	52,45	Stężycza	-6,05%	29,94	22,51	rycki
138	+21	52,44	Kock	-6,07%	29,68	22,76	lubartowski
140	0	52,44	Wilków	-6,07%	31,27	21,17	opolski lubelski
142	-21	52,31	Dorohusk	-6,30%	31,17	21,14	chełmski
143	+51	52,28	Wierzbica k.Chełma	-6,36%	30,61	21,67	chełmski

RANKING GMIN WG WYNIKÓW UZYSKANYCH PRZEZ UCZNIÓW Z EGZAMINU GIMNAZJALNEGO

141	+21	52,24	Głusk	-6,43%	30,22	22,02	lubelski
144	+21	52,22	Drelów	-6,47%	30,29	21,93	bialski podlaski
145	-35	51,98	Rybczewice	-6,90%	30,37	21,61	świdnicki lubelski
146	+21	51,92	Jeziorzany	-7,00%	29,23	22,69	lubartowski
147	-56	51,90	Ostrówek k.Lubartowa	-7,04%	31,65	20,25	lubartowski
148	-34	51,89	Parczew	-7,06%	30,91	20,98	parczewski
149	-43	51,85	Wólka	-7,13%	32,83	19,02	lubelski
150	-58	51,81	Rokitno	-7,20%	31,65	20,16	bialski podlaski
151	-76	51,76	Włodawa miasto	-7,29%	30,11	21,65	włodawski
152	-124	51,71	Mełgiew	-7,38%	29,99	21,72	świdnicki lubelski
153	+26	51,70	Urzędów	-7,40%	31,89	19,81	kraśnicki
155	+3	51,66	Wojciechów	-7,47%	30,47	21,19	lubelski
154	-142	51,65	Konstantynów	-7,49%	28,83	22,82	bialski podlaski
156	+1	51,59	Tereszpol	-7,59%	30,81	20,78	biłgorajski
157	+51	51,44	Stary Brus	-7,86%	30,13	21,31	włodawski
158	-43	51,41	Wojślawice	-7,92%	30,58	20,83	chełmski
159	-5	51,28	Łaziska	-8,15%	29,74	21,54	opolski lubelski
161	+29	51,23	Chodel	-8,24%	29,73	21,50	opolski lubelski
162	-44	51,19	Trawniki	-8,31%	30,45	20,74	świdnicki lubelski
163	-11	51,11	Piszczac	-8,45%	30,85	20,26	bialski podlaski
164	-14	51,10	Izbica	-8,47%	29,12	21,98	krasnostawski
165	+4	50,96	Borzechów	-8,72%	31,32	19,64	lubelski
166	+9	50,88	Hrubieszów gmina	-8,87%	30,84	20,04	hrubieszowski
168	-4	50,80	Biała Podlaska gmina	-9,01%	29,50	21,30	bialski podlaski
167	-88	50,80	Dzwola	-9,01%	29,52	21,28	janowski
169	-6	50,70	Komarówka Podlaska	-9,19%	29,22	21,48	radzyński
170	-47	50,67	Annopol	-9,24%	29,66	21,01	kraśnicki
171	+11	50,60	Sułów	-9,37%	29,67	20,93	zamojski
172		50,60	Tomaszów Lubelski gmina	-9,37%	29,93	20,67	tomaszowski lube
173	-153	50,58	Siedliszcze	-9,40%	30,03	20,55	chełmski
174	+33	50,48	Żmudź	-9,58%	28,79	21,69	chełmski
175	-59	50,46	Bełżyce	-9,62%	30,43	20,03	lubelski
176	+8	50,44	Komarów-Osada	-9,65%	31,53	18,91	zamojski
177	-11	50,40	Michów	-9,73%	29,43	20,97	lubartowski
178	-41	50,39	Godziszów	-9,74%	30,30	20,09	janowski
179	-117	50,24	Rachanie	-10,01%	29,65	20,59	tomaszowski lube
180	-85	50,19	Modliborzyce	-10,10%	30,09	20,10	janowski
160	+51	50,13	Ruda-Huta	-10,21%	29,48	20,65	chełmski
181	+8	50,05	Milanów	-10,35%	30,49	19,56	parczewski
182	-74	49,88	Chełm gmina	-10,66%	29,30	20,58	chełmski
183	-42	49,79	Nielisz	-10,82%	28,88	20,91	zamojski
184	+3	49,72	Adamów k.Zamościa	-10,94%	29,62	20,10	zamojski
185	-2	49,72	Siemień	-10,94%	30,40	19,32	parczewski
186	+23	49,64	Gościeradów	-11,09%	30,20	19,44	kraśnicki
188	-28	49,47	Krasnobród	-11,39%	29,16	20,31	zamojski
187	-17	49,46	Biszczka	-11,41%	29,19	20,27	biłgorajski
189	-18	49,46	Uścimów	-11,41%	28,20	21,26	lubartowski
190	+6	49,35	Werbkowice	-11,61%	29,72	19,63	hrubieszowski
191	-190	49,30	Krzywdza	-11,70%	29,01	20,29	łukowski

RANKING GMIN WG WYNIKÓW UZYSKANYCH PRZEZ UCZNIÓW Z EGZAMINU GIMNAZJALNEGO

192	-19	49,25	Miączyn	-11,79%	29,84	19,41	zamojski
193	+11	49,12	Szastarka	-12,02%	29,54	19,58	kraśnicki
194	-6	48,97	Potok Wielki	-12,29%	29,11	19,86	janowski
195	-44	48,83	Rejowiec Fabryczny gmina	-12,54%	30,60	18,23	chełmski
196	+9	48,76	Uchanie	-12,66%	29,43	19,33	hrubieszowski
197	+5	48,67	Czemierniki	-12,82%	28,50	20,17	radzyński
198	-12	48,50	Dubienka	-13,13%	29,87	18,63	chełmski
199	-23	48,44	Ulhówek	-13,24%	28,64	19,80	tomaszowski lube
200	-32	48,42	Grabowiec	-13,27%	28,89	19,53	zamojski
201	-1	48,29	Trzydnik Duży	-13,51%	29,30	18,99	kraśnicki
202	-7	48,28	Wysokie	-13,52%	28,63	19,65	lubelski
203	+7	48,26	Chrzanów	-13,56%	29,68	18,58	janowski
204	+2	48,23	Cyców	-13,61%	29,30	18,93	łęczyński
205	-94	47,49	Janów Podlaski	-14,94%	27,45	20,04	białski podlaski
206	-3	47,39	Rejowiec	-15,12%	28,17	19,22	chełmski
207	-108	46,94	Lubycza Królewska	-15,92%	28,51	18,43	tomaszowski lube
208	-63	46,56	Tyszowce	-16,60%	26,75	19,81	tomaszowski lube
209	-105	46,53	Białopole	-16,66%	29,24	17,29	chełmski
210	-9	46,35	Wiryki	-16,98%	28,64	17,71	włodawski
211	-30	45,78	Hańsk	-18,00%	26,11	19,67	włodawski
212	-20	45,27	Rudnik k.Zamościa	-18,91%	25,88	19,39	krasnostawski

ZESTAWIENIE PORÓWNAWCZE GMIN WG ŚREDNIEJ GHg - 2006

GHw: 32,19

poz.	zm.p.	GHg	Gmina	$\frac{GHg - GHw}{GHw}$	GMPg	GHg+GMPg	
1	+49	35,69	Janowiec	10,87%	24,90	60,59	puławski
2	+86	34,73	Markuszów	7,89%	23,62	58,36	puławski
3	+121	34,59	Rossosz	7,46%	24,89	59,48	białski podlaski
4	-2	34,50	Lublin	7,18%	26,94	61,47	Lublin
5	+35	34,46	Wilkołaz	7,05%	26,63	61,09	kraśnicki
6	+10	34,40	Radzyń Podlaski miasto	6,87%	26,63	61,03	radzyński
7	+8	34,15	Zamość miasto	6,09%	25,36	59,51	Zamość
8	+44	34,08	Batorz	5,87%	24,59	58,67	janowski
9	+97	34,01	Krasnystaw miasto	5,65%	24,57	58,58	krasnostawski
10	+145	33,86	Serokomla	5,19%	26,93	60,80	łukowski
11	+133	33,83	Ułęż	5,09%	22,46	56,30	rycki
12	+70	33,76	Trzebieszów	4,88%	24,59	58,35	łukowski
13	-7	33,69	Biała Podlaska miasto	4,66%	24,98	58,67	Biała Podlaska
14	+125	33,65	Sitno	4,54%	25,79	59,59	zamojski
15	+7	33,63	Łuków miasto	4,47%	26,08	59,73	łukowski
16	-9	33,58	Puławy miasto	4,32%	25,87	59,46	puławski
17	+41	33,55	Aleksandrów k.Biłgoraja	4,22%	26,69	60,24	biłgorajski
18	+71	33,51	Mircze	4,10%	22,94	56,45	hrubieszowski
19	+14	33,49	Międzyrzec Podlaski miast	4,04%	24,75	58,23	białski podlaski
21	-7	33,48	Janów Lubelski	4,01%	21,99	55,47	janowski
20	-12	33,48	Świdnik	4,01%	25,15	58,66	świdnicki lubelski
22	+27	33,42	Spiczyn	3,82%	25,41	58,83	łęczyński
23	+51	33,38	Niedzwica Duża	3,70%	24,98	58,36	lubelski
24	+81	33,33	Dołhobyczów	3,54%	25,81	59,14	hrubieszowski
25	+20	33,28	Sosnówka	3,39%	23,91	57,19	białski podlaski
26	-14	33,26	Dęblin	3,32%	23,93	57,19	rycki

RANKING GMIN WG WYNIKÓW UZYSKANYCH PRZEZ UCZNIÓW Z EGZAMINU GIMNAZJALNEGO

27	+105	33,23	Kraśnik gmina	3,23%	21,51	54,74	kraśnicki
28	+4	33,20	Nałęczów	3,14%	24,69	57,89	puławski
29	-3	33,14	Hrubieszów miasto	2,95%	23,74	56,89	hrubieszowski
30	+77	33,12	Firlej	2,89%	23,35	56,46	lubartowski
31	+59	32,99	Opole Lubelskie	2,49%	22,36	55,35	opolski lubelski
32	-1	32,98	Krasnystaw gmina	2,45%	23,45	56,43	krasnostawski
33	+2	32,97	Ryki	2,42%	23,00	55,97	rycki
34	+30	32,90	Puławy gmina	2,21%	26,64	59,55	puławski
35	+3	32,89	Łęczna	2,17%	22,52	55,41	łęczyński
36	+79	32,86	Susiec	2,08%	22,49	55,36	tomaszowski lubel
37	+28	32,83	Wólka	1,99%	19,02	51,85	lubelski
38	-34	32,82	Lubartów miasto	1,96%	26,57	59,39	lubartowski
39	+9	32,80	Kraśnik miasto	1,89%	23,31	56,12	kraśnicki
40	+62	32,77	Wola Mysłowska	1,80%	25,54	58,31	łukowski
41	+20	32,76	Goraj	1,77%	21,85	54,61	biłgorajski
42	+135	32,73	Horodło	1,68%	21,60	54,33	hrubieszowski
43	+26	32,72	Łabunie	1,65%	23,74	56,46	zamojski
44	+77	32,72	Poniatowa	1,65%	22,08	54,80	opolski lubelski
45	+26	32,70	Krynice	1,58%	23,24	55,95	tomaszowski lubel
46	-17	32,67	Zamość gmina	1,49%	24,22	56,89	zamojski
47	+7	32,66	Stary Zamość	1,46%	22,60	55,26	zamojski
48	-21	32,65	Łomazy	1,43%	28,09	60,74	białski podlaski
49	+125	32,59	Siennica Różana	1,24%	21,63	54,22	krasnostawski
50	+123	32,59	Trzeszczany	1,24%	21,38	53,97	hrubieszowski
51	+115	32,56	Bełzec	1,15%	21,53	54,08	tomaszowski lubel
52	-6	32,54	Biłgoraj miasto	1,09%	25,73	58,26	biłgorajski
53	+33	32,52	Zakrzówek	1,03%	23,44	55,96	kraśnicki
55	+41	32,46	Józefów k.Kraśnika	0,84%	20,42	52,88	opolski lubelski
54	+9	32,46	Łuków gmina	0,84%	22,65	55,11	łukowski
56	+11	32,42	Józefów k.Biłgoraja	0,71%	23,31	55,73	biłgorajski
57	-44	32,39	Ostrów Lubelski	0,62%	25,39	57,79	lubartowski
58	+29	32,37	Abramów	0,56%	26,25	58,63	lubartowski
59	-4	32,36	Baranów	0,53%	23,64	56,00	puławski
60	-42	32,34	Frampol	0,47%	24,77	57,11	biłgorajski
62	+17	32,31	Karczmiska	0,37%	23,03	55,34	opolski lubelski
61	-60	32,31	Stoczek Łukowski miasto	0,37%	21,47	53,78	łukowski
63	-40	32,30	Sławatycze	0,34%	23,05	55,34	białski podlaski
64	+36	32,29	Jabłonna k.Lublina	0,31%	25,49	57,78	lubelski
66	+87	32,28	Szczebrzeszyn	0,28%	22,26	54,54	zamojski
65	+49	32,28	Wohyń	0,28%	22,83	55,10	radzyński
67	-48	32,24	Końskowola	0,16%	24,55	56,79	puławski
69	+16	32,18	Garbów	-0,03%	23,95	56,13	lubelski
68	+74	32,18	Wąwolnica	-0,03%	20,65	52,82	puławski
70	-8	32,15	Radzyń Podlaski gmina	-0,12%	24,12	56,28	radzyński
71	+24	32,10	Sosnowica	-0,28%	22,25	54,35	parczewski
72	+88	32,05	Łaszczów	-0,43%	21,65	53,70	tomaszowski lubel
73	+99	32,04	Stoczek Łukowski gmina	-0,47%	27,06	59,09	łukowski
74	-63	32,04	Wola Uhruska	-0,47%	23,10	55,14	włodawski
75	+87	31,95	Leśna Podlaska	-0,75%	25,03	56,97	białski podlaski
76	+47	31,94	Rejowiec Fabryczny miast	-0,78%	23,61	55,54	chełmski
77	+6	31,91	Stanin	-0,87%	24,92	56,83	łukowski
78	-41	31,90	Kamień k.Chełma	-0,90%	22,12	54,02	chełmski

RANKING GMIN WG WYNIKÓW UZYSKANYCH PRZEZ UCZNIÓW Z EGZAMINU GIMNAZJALNEGO

79	-43	31,90	Tomaszów Lubelski miasto	-0,90%	25,12	57,02	tomaszowski lubel
80	-60	31,90	Zwierzyniec	-0,90%	22,84	54,74	zamojski
81	-72	31,89	Borki	-0,93%	23,51	55,40	radzyński
82	+64	31,89	Urzędów	-0,93%	19,81	51,70	kraśnicki
83	+30	31,86	Potok Górny	-1,03%	22,98	54,84	biłgorajski
84	-79	31,85	Turobin	-1,06%	26,43	58,28	biłgorajski
86	+62	31,81	Gorzków	-1,18%	21,37	53,17	krasnostawski
85	-8	31,81	Urszulin	-1,18%	22,36	54,16	włodawski
87	-11	31,77	Kąkolewnica Wschodnia	-1,30%	23,86	55,63	radzyński
88	+5	31,67	Wojcieszków	-1,62%	22,00	53,67	łukowski
89	-46	31,65	Ostrówek k.Lubartowa	-1,68%	20,25	51,90	lubartowski
90	+21	31,65	Rokitno	-1,68%	20,16	51,82	białski podlaski
91	+28	31,62	Krzczonów	-1,77%	22,62	54,23	lubelski
92	+26	31,62	Strzyżewice	-1,77%	23,22	54,84	lubelski
93	-49	31,61	Księżpol	-1,80%	23,44	55,04	biłgorajski
94	+22	31,58	Terespol gmina	-1,89%	24,76	56,34	białski podlaski
95	+50	31,53	Komarów-Osada	-2,05%	18,91	50,44	zamojski
96	+13	31,51	Kodeń	-2,11%	24,85	56,36	białski podlaski
97	+95	31,49	Ludwin	-2,17%	22,28	53,77	łęczyński
99	0	31,48	Leśniowice	-2,21%	22,03	53,51	chełmski
98	-38	31,48	Lubartów gmina	-2,21%	23,30	54,79	lubartowski
100	-43	31,42	Niemce	-2,39%	24,65	56,07	lubelski
101	-20	31,42	Puchaczów	-2,39%	22,07	53,49	łęczyński
102	+20	31,41	Milejów	-2,42%	22,11	53,52	łęczyński
104	-76	31,34	Chełm miasto	-2,64%	23,19	54,59	Chełm
103	-25	31,34	Niedźwiada	-2,64%	24,12	55,45	lubartowski
106	+37	31,33	Konopnica	-2,67%	21,66	52,98	lubelski
105	-4	31,33	Skierbieszów	-2,67%	22,64	53,98	zamojski
107	+87	31,32	Borzechów	-2,70%	19,64	50,96	lubelski
108	-74	31,29	Fajslawice	-2,80%	24,37	55,67	krasnostawski
109	-11	31,28	Sawin	-2,83%	21,92	53,20	chełmski
110	+71	31,27	Wilków	-2,86%	21,17	52,43	opolski lubelski
111	-52	31,17	Dorohusk	-3,17%	21,14	52,31	chełmski
112	-56	31,16	Adamów	-3,20%	21,69	52,85	łukowski
113	+14	31,14	Tarnogród	-3,26%	24,92	56,06	biłgorajski
114	+35	31,12	Telatyn	-3,32%	25,48	56,60	tomaszowski lubel
117	-64	31,07	Biłgoraj gmina	-3,48%	22,45	53,53	biłgorajski
116	-92	31,07	Kurów	-3,48%	22,99	54,06	puławski
115	-68	31,07	Obsza	-3,48%	25,60	56,67	biłgorajski
118	-108	31,06	Jarczów	-3,51%	21,77	52,83	tomaszowski lubel
119	+15	31,06	Piaski k.Lublina	-3,51%	23,77	54,83	świdnicki lubelski
120	+43	31,05	Kłoczew	-3,54%	22,38	53,60	rycki
121	+65	31,03	Hanna	-3,60%	21,51	52,54	włodawski
122	+42	30,93	Międzyrzec Podlaski gmina	-3,91%	23,71	54,64	białski podlaski
123	-15	30,91	Parczew	-3,98%	20,98	51,89	parczewski
124	+17	30,89	Dębowa Kłoda	-4,04%	22,00	52,43	parczewski
125	-95	30,89	Terespol miasto	-4,04%	23,28	54,17	białski podlaski
126	-23	30,88	Nowodwór	-4,07%	22,40	53,28	rycki
128	+51	30,85	Piszczac	-4,16%	20,26	51,11	białski podlaski
127	+55	30,85	Tarnawatka	-4,16%	22,65	53,50	tomaszowski lubel
129	+39	30,84	Hrubieszów gmina	-4,19%	20,04	50,88	hrubieszowski
131	-5	30,81	Tereszpol	-4,29%	20,78	51,58	biłgorajski

RANKING GMIN WG WYNIKÓW UZYSKANYCH PRZEZ UCZNIÓW Z EGZAMINU GIMNAZJALNEGO

130	-58	30,81	Zakrzew	-4,29%	24,43	55,23	lubelski
132	-93	30,80	Ulan-Majorat	-4,32%	23,79	54,59	radzyński
133	+34	30,79	Dzierzkowice	-4,35%	21,95	52,74	kraśnicki
134	+36	30,75	Kazimierz Dolny	-4,47%	21,99	52,74	puławski
135	-51	30,73	Serniki	-4,54%	22,72	53,45	lubartowski
136	+20	30,68	Bychawa	-4,69%	22,65	53,34	lubelski
137	+54	30,68	Kamionka	-4,69%	21,88	52,56	lubartowski
138	-41	30,63	Jastków	-4,85%	22,72	53,35	lubelski
139	-4	30,62	Wisznice	-4,88%	24,64	55,27	białski podlaski
140	-36	30,61	Podedwórze	-4,91%	22,54	53,14	parczewski
141	+28	30,61	Wierzbica k.Chełma	-4,91%	21,67	52,28	chełmski
142	-67	30,60	Rejowiec Fabryczny gmina	-4,94%	18,23	48,84	chełmski
143	-26	30,58	Łukowa	-5,00%	22,68	53,26	biłgorajski
144	-71	30,58	Wojślawice	-5,00%	20,83	51,41	chełmski
145	-104	30,56	Zalesie	-5,06%	22,30	52,86	białski podlaski
146	+25	30,49	Milanów	-5,28%	19,56	50,04	parczewski
147	+4	30,47	Jabłoń	-5,34%	25,67	56,14	parczewski
148	-15	30,47	Wojciechów	-5,34%	21,19	51,65	lubelski
149	-11	30,45	Trawniki	-5,41%	20,74	51,19	świdnicki lubelski
150	-58	30,43	Bełżyce	-5,47%	20,03	50,46	lubelski
151	+6	30,40	Siemień	-5,56%	19,32	49,72	parczewski
152	-12	30,37	Rybczewice	-5,65%	21,61	51,97	świdnicki lubelski
153	+31	30,30	Godziszów	-5,87%	20,09	50,39	janowski
154	+22	30,29	Drelów	-5,90%	21,93	52,22	białski podlaski
155	+25	30,29	Żółkiewka	-5,90%	24,10	54,39	krasnostawski
156	-20	30,22	Głusk	-6,12%	22,02	52,31	lubelski
157	+50	30,20	Gościeradów	-6,18%	19,44	49,64	kraśnicki
158	+53	30,13	Stary Brus	-6,40%	21,31	51,44	włodawski
159	-89	30,12	Żyrzyn	-6,43%	22,84	52,97	puławski
160	-109	30,11	Włodawa miasto	-6,46%	21,65	51,78	włodawski
161	-70	30,09	Modliborzyce	-6,52%	20,10	50,19	janowski
162	-145	30,03	Siedliszcze	-6,71%	20,55	50,57	chełmski
163	-33	30,02	Tuczna	-6,74%	22,73	52,75	białski podlaski
164	-161	29,99	Mełgiew	-6,83%	21,72	51,71	świdnicki lubelski
165	-18	29,94	Stężyca	-6,99%	22,51	52,45	rycki
166		29,93	Tomaszów Lubelski gmina	-7,02%	20,67	50,60	tomaszowski lubel
167	+18	29,87	Dubienka	-7,21%	18,63	48,50	chełmski
168	-102	29,86	Radecznica	-7,24%	22,66	52,52	zamojski
169	-10	29,84	Miączyn	-7,30%	19,41	49,25	zamojski
170	-50	29,74	Łaziska	-7,61%	21,54	51,29	opolski lubelski
171	+24	29,73	Chodel	-7,64%	21,50	51,23	opolski lubelski
172	+21	29,72	Werbkowice	-7,67%	19,63	49,36	hrubieszowski
174	+32	29,68	Chrzanów	-7,80%	18,58	48,25	janowski
173	-36	29,68	Kock	-7,80%	22,76	52,44	lubartowski
175	+25	29,67	Sulów	-7,83%	20,93	50,61	zamojski
176	-1	29,66	Annopol	-7,86%	21,01	50,66	kraśnicki
177	-135	29,65	Rachanie	-7,89%	20,59	50,24	tomaszowski lubel
178	+9	29,62	Adamów k.Zamościa	-7,98%	20,10	49,72	zamojski
179	+18	29,54	Szastarka	-8,23%	19,58	49,12	kraśnicki
180	-86	29,52	Dzwola	-8,29%	21,28	50,81	janowski
181	-31	29,51	Kraśniczyn	-8,33%	23,38	52,89	krasnostawski
182	+14	29,50	Biała Podlaska gmina	-8,36%	21,30	50,80	białski podlaski

RANKING GMIN WG WYNIKÓW UZYSKANYCH PRZEZ UCZNIÓW Z EGZAMINU GIMNAZJALNEGO

183	+27	29,48	Ruda-Huta	-8,42%	20,65	51,25	chełmski
184	+5	29,43	Michów	-8,57%	20,97	50,40	lubartowski
185	+16	29,43	Uchanie	-8,57%	19,33	48,76	hrubieszowski
186	-76	29,30	Chełm gmina	-8,98%	20,58	49,88	chełmski
187	+17	29,30	Cyców	-8,98%	18,93	48,23	łęczyński
188	+21	29,30	Trzydnik Duży	-8,98%	18,99	48,29	kraśnicki
189	-121	29,24	Białopole	-9,16%	17,29	46,52	chełmski
190	-2	29,23	Jeziorzany	-9,20%	22,69	51,92	lubartowski
191	-37	29,22	Komarówka Podlaska	-9,23%	21,48	50,69	radzyński
192	-40	29,19	Biszczka	-9,32%	20,27	49,47	biłgorajski
193	-113	29,18	Łopiennik Górny	-9,35%	24,14	53,32	krasnostawski
194	-69	29,16	Krasnobród	-9,41%	20,31	49,46	zamojski
195	-34	29,12	Izbica	-9,54%	21,98	51,10	krasnostawski
196	-6	29,11	Potok Wielki	-9,57%	19,86	48,97	janowski
197	-172	29,01	Krzywda	-9,88%	20,29	49,30	łukowski
198	-20	28,89	Grabowiec	-10,25%	19,53	48,42	zamojski
199	-68	28,88	Nielisz	-10,28%	20,91	49,78	zamojski
200	-179	28,83	Konstantynów	-10,44%	22,82	51,66	białski podlaski
201	+7	28,79	Żmudź	-10,56%	21,69	50,47	chełmski
203	-20	28,64	Ulhówek	-11,03%	19,80	48,44	tomaszowski lubel
202	-73	28,64	Wiryki	-11,03%	17,71	46,36	włodawski
204	-46	28,63	Wysokie	-11,06%	19,65	48,27	lubelski
205	-93	28,51	Lubycza Królewska	-11,43%	18,43	46,94	tomaszowski lubel
206	-7	28,50	Czemierniki	-11,46%	20,17	48,67	radzyński
207	-4	28,20	Uścimów	-12,40%	21,26	49,46	lubartowski
208	-3	28,17	Rejowiec	-12,49%	19,22	47,40	chełmski
209	-81	27,45	Janów Podlaski	-14,73%	20,04	47,49	białski podlaski
210	-45	26,75	Tyszowce	-16,90%	19,81	46,56	tomaszowski lubel
211	-9	26,11	Hańsk	-18,89%	19,67	45,77	włodawski
212	-14	25,88	Rudnik k.Zamościa	-19,60%	19,39	45,27	krasnostawski

ZESTAWIENIE PORÓWNAWCZE GMIN WG ŚREDNIEJ GMPg - 2006

GMPw: 23,64

poz.	zm.p.	GMPg	Gmina	$\frac{GMPp - GMPw}{GMPw}$	GHg	GHg+GMPg	
1	+28	28,09	Łomazy	18,82%	32,65	60,74	białski podlaski
2	+72	27,06	Stoczek Łukowski gmina	14,47%	32,04	59,09	łukowski
3	+2	26,94	Lublin	13,96%	34,50	61,47	Lublin
4	+26	26,93	Serokomla	13,92%	33,86	60,80	łukowski
5	+119	26,69	Aleksandrów k.Biłgoraja	12,90%	33,55	60,24	biłgorajski
6	+46	26,64	Puławy gmina	12,69%	32,90	59,55	puławski
7	+29	26,63	Radzyń Podlaski miasto	12,65%	34,40	61,03	radzyński
8	+12	26,63	Wilkołaz	12,65%	34,46	61,09	kraśnicki
9	+6	26,57	Lubartów miasto	12,39%	32,82	59,39	lubartowski
10	-3	26,43	Turobin	11,80%	31,85	58,28	biłgorajski
11	+5	26,25	Abramów	11,04%	32,37	58,63	lubartowski
12	-4	26,08	Łuków miasto	10,32%	33,63	59,73	łukowski
13	-4	25,87	Puławy miasto	9,43%	33,58	59,46	puławski
14	+4	25,81	Dołhobyczów	9,18%	33,33	59,14	hrubieszowski
15	+96	25,79	Sitno	9,09%	33,65	59,59	zamojski
16	+50	25,73	Biłgoraj miasto	8,84%	32,54	58,26	biłgorajski
17	-15	25,67	Jabłoń	8,59%	30,47	56,14	parczewski
18	+86	25,60	Obsza	8,29%	31,07	56,67	biłgorajski

RANKING GMIN WG WYNIKÓW UZYSKANYCH PRZEZ UCZNIÓW Z EGZAMINU GIMNAZJALNEGO

19	+44	25,54	Wola Mysłowska	8,04%	32,77	58,31	łukowski
20	+35	25,49	Jabłonna k.Lublina	7,83%	32,29	57,78	lubelski
21	+19	25,48	Telatyn	7,78%	31,12	56,60	tomaszowski lubel
22	+15	25,41	Spiczyn	7,49%	33,42	58,83	łęczyński
23	-10	25,39	Ostrów Lubelski	7,40%	32,39	57,79	lubartowski
24	-1	25,36	Zamość miasto	7,28%	34,15	59,51	Zamość
25	-13	25,15	Świdnik	6,39%	33,48	58,66	świdnicki lubelski
26	+79	25,12	Tomaszów Lubelski miasto	6,26%	31,90	57,02	tomaszowski lubel
27	+116	25,03	Leśna Podlaska	5,88%	31,95	56,97	białski podlaski
29	-23	24,98	Biała Podlaska miasto	5,67%	33,69	58,67	Biała Podlaska
28	+32	24,98	Niedzwica Duża	5,67%	33,38	58,36	lubelski
31	-21	24,92	Stanin	5,41%	31,91	56,83	łukowski
30	+125	24,92	Tarnogród	5,41%	31,14	56,06	biłgorajski
32	+3	24,90	Janowiec	5,33%	35,69	60,59	puławski
33	+117	24,89	Rossosz	5,29%	34,59	59,48	białski podlaski
34	-10	24,85	Kodeń	5,12%	31,51	56,36	białski podlaski
35	-4	24,77	Frampol	4,78%	32,34	57,11	biłgorajski
36	+17	24,76	Terespol gmina	4,74%	31,58	56,34	białski podlaski
37	-15	24,75	Międzyrzec Podlaski miast	4,70%	33,49	58,23	białski podlaski
38	+29	24,69	Nałęczów	4,44%	33,20	57,89	puławski
39	-1	24,65	Niemce	4,27%	31,42	56,07	lubelski
40	+19	24,64	Wisznice	4,23%	30,62	55,27	białski podlaski
41	-30	24,59	Batorz	4,02%	34,08	58,67	janowski
42	-17	24,59	Trzebieszów	4,02%	33,76	58,35	łukowski
43	-15	24,57	Krasnystaw miasto	3,93%	34,01	58,58	krasnostawski
44	+1	24,55	Końskowola	3,85%	32,24	56,79	puławski
45	+46	24,43	Zakrzew	3,34%	30,81	55,23	lubelski
46	+23	24,37	Fajstławice	3,09%	31,29	55,67	krasnostawski
47	-3	24,22	Zamość gmina	2,45%	32,67	56,89	zamojski
48	-5	24,14	Łopiennik Górny	2,12%	29,18	53,32	krasnostawski
50	-31	24,12	Niedźwiada	2,03%	31,34	55,45	lubartowski
49	+82	24,12	Radzyń Podlaski gmina	2,03%	32,15	56,28	radzyński
51	+110	24,10	Żółkiewka	1,95%	30,29	54,39	krasnostawski
52	-6	23,95	Garbów	1,31%	32,18	56,13	lubelski
53	-3	23,93	Dęblin	1,23%	33,26	57,19	rycki
54	+33	23,91	Sosnówka	1,14%	33,28	57,19	białski podlaski
55	+18	23,86	Kąkolewnica Wschodnia	0,93%	31,77	55,63	radzyński
56	+6	23,79	Ulan-Majorat	0,63%	30,80	54,59	radzyński
57	+57	23,77	Piaski k.Lublina	0,55%	31,06	54,83	świdnicki lubelski
58	-25	23,74	Hrubieszów miasto	0,42%	33,14	56,89	hrubieszowski
59	+38	23,74	Łabunie	0,42%	32,72	56,46	zamojski
60	+112	23,71	Międzyrzec Podlaski gmina	0,30%	30,93	54,64	białski podlaski
61	-20	23,64	Baranów	0,00%	32,36	56,00	puławski
62	+8	23,62	Markuszów	-0,08%	34,73	58,36	puławski
63	+106	23,61	Rejowiec Fabryczny miast	-0,13%	31,94	55,54	chełmski
64	+53	23,51	Borki	-0,55%	31,89	55,40	radzyński
65	-17	23,45	Krasnystaw gmina	-0,80%	32,98	56,43	krasnostawski
67	-35	23,44	Księżpol	-0,85%	31,61	55,04	biłgorajski
66	+37	23,44	Zakrzówek	-0,85%	32,52	55,96	kraśnicki
68	+58	23,38	Kraśniczyn	-1,10%	29,51	52,89	krasnostawski
69	+68	23,35	Firlej	-1,23%	33,12	56,46	lubartowski
70	+7	23,31	Józefów k.Biłgoraja	-1,40%	32,42	55,73	biłgorajski

RANKING GMIN WG WYNIKÓW UZYSKANYCH PRZEZ UCZNIÓW Z EGZAMINU GIMNAZJALNEGO

71	-14	23,31	Kraśnik miasto	-1,40%	32,80	56,12	kraśnicki
72	+24	23,30	Lubartów gmina	-1,44%	31,48	54,79	lubartowski
73	-52	23,28	Terespol miasto	-1,52%	30,89	54,17	białski podlaski
74	+89	23,24	Krynice	-1,69%	32,70	55,95	tomaszowski lubel
75	+59	23,22	Strzyżewice	-1,78%	31,62	54,84	lubelski
76	+7	23,19	Chełm miasto	-1,90%	31,34	54,59	Chełm
77	-21	23,10	Wola Uhruska	-2,28%	32,04	55,14	włodawski
78	-74	23,05	Sławatycze	-2,50%	32,30	55,34	białski podlaski
79	+70	23,03	Karczmiska	-2,58%	32,31	55,34	opolski lubelski
80	+21	23,00	Ryki	-2,71%	32,97	55,97	rycki
81	+28	22,99	Kurów	-2,75%	31,07	54,06	puławski
82	-2	22,98	Potok Górny	-2,79%	31,86	54,84	biłgorajski
83	+90	22,94	Mircze	-2,96%	33,51	56,45	hrubieszowski
85	-36	22,84	Zwierzyniec	-3,38%	31,90	54,74	zamojski
84	-20	22,84	Żyrzyn	-3,38%	30,12	52,97	puławski
86	-10	22,83	Wohyń	-3,43%	32,28	55,10	radzyński
87	-70	22,82	Konstantynów	-3,47%	28,83	51,66	białski podlaski
88	+82	22,76	Kock	-3,72%	29,68	52,44	lubartowski
89	-75	22,73	Tuczna	-3,85%	30,02	52,75	białski podlaski
91	+30	22,72	Jastków	-3,89%	30,63	53,35	lubelski
90	+63	22,72	Serniki	-3,89%	30,73	53,45	lubartowski
92	+56	22,69	Jeziorzany	-4,02%	29,23	51,92	lubartowski
93	-39	22,68	Łukowa	-4,06%	30,58	53,26	biłgorajski
94	-4	22,66	Radecznica	-4,15%	29,86	52,52	zamojski
96	+42	22,65	Bychawa	-4,19%	30,68	53,34	lubelski
97	+36	22,65	Łuków gmina	-4,19%	32,46	55,11	łukowski
95	-34	22,65	Tarnawatka	-4,19%	30,85	53,50	tomaszowski lubel
98	-16	22,64	Skierbieszów	-4,23%	31,33	53,98	zamojski
99	-48	22,62	Krzczonów	-4,31%	31,62	54,23	lubelski
100	-2	22,60	Stary Zamość	-4,40%	32,66	55,26	zamojski
101	-16	22,54	Podedwórze	-4,65%	30,61	53,14	parczewski
102	+25	22,52	Łęczna	-4,74%	32,89	55,41	łęczyński
103	-8	22,51	Stężyca	-4,78%	29,94	52,45	rycki
104	+58	22,49	Susiec	-4,86%	32,86	55,36	tomaszowski lubel
105	-63	22,46	Ułęż	-4,99%	33,83	56,30	rycki
106	-22	22,45	Biłgoraj gmina	-5,03%	31,07	53,53	biłgorajski
107	+5	22,40	Nowodwór	-5,25%	30,88	53,28	rycki
108	+7	22,38	Kłoczew	-5,33%	31,05	53,60	rycki
110	+8	22,36	Opole Lubelskie	-5,41%	32,99	55,35	opolski lubelski
109	-41	22,36	Urszulin	-5,41%	31,81	54,16	włodawski
111	-84	22,30	Zalesie	-5,67%	30,56	52,86	białski podlaski
112	+79	22,28	Ludwin	-5,75%	31,49	53,77	łęczyński
113	+33	22,26	Szczebrzeszyn	-5,84%	32,28	54,54	zamojski
114	-75	22,25	Sosnowica	-5,88%	32,10	54,35	parczewski
115	-36	22,12	Kamień k.Chełma	-6,43%	31,90	54,02	chełmski
116	+20	22,11	Milejów	-6,47%	31,41	53,52	łęczyński
117	+11	22,08	Poniatowa	-6,60%	32,72	54,80	opolski lubelski
118	-19	22,07	Puchaczów	-6,64%	31,42	53,49	łęczyński
119	-11	22,03	Leśniowice	-6,81%	31,48	53,51	chełmski
120	+56	22,02	Głusk	-6,85%	30,22	52,31	lubelski
121	+23	22,00	Dębowa Kłoda	-6,94%	30,89	52,43	parczewski
122	-96	22,00	Wojcieszków	-6,94%	31,67	53,67	łukowski

RANKING GMIN WG WYNIKÓW UZYSKANYCH PRZEZ UCZNIÓW Z EGZAMINU GIMNAZJALNEGO

124	-53	21,99	Janów Lubelski	-6,98%	33,48	55,47	janowski
123	+66	21,99	Kazimierz Dolny	-6,98%	30,75	52,74	puławski
125	+14	21,98	Izbica	-7,02%	29,12	51,10	krasnostawski
126	-7	21,95	Dzierzkowice	-7,15%	30,79	52,74	kraśnicki
127	+30	21,93	Drelów	-7,23%	30,29	52,22	białski podlaski
128	+14	21,92	Sawin	-7,28%	31,28	53,20	chełmski
129	+63	21,88	Kamionka	-7,45%	30,68	52,56	lubartowski
130	-83	21,85	Goraj	-7,57%	32,76	54,61	biłgorajski
131	-25	21,77	Jarczów	-7,91%	31,06	52,83	tomaszowski lubel
132	-51	21,72	Mełgiew	-8,12%	29,99	51,71	świdnicki lubelski
133	-40	21,69	Adamów	-8,25%	31,16	52,85	łukowski
134	+68	21,69	Żmudź	-8,25%	28,79	50,47	chełmski
135	+63	21,67	Wierzbica k.Chełma	-8,33%	30,61	52,28	chełmski
136	+52	21,66	Konopnica	-8,38%	31,33	52,98	lubelski
137	+46	21,65	Łaszczów	-8,42%	32,05	53,70	tomaszowski lubel
138	-31	21,65	Włodawa miasto	-8,42%	30,11	51,78	włodawski
139	+8	21,63	Siennica Różana	-8,50%	32,59	54,22	krasnostawski
140	-65	21,61	Rybczewice	-8,59%	30,37	51,97	świdnicki lubelski
141	+54	21,60	Horodło	-8,63%	32,73	54,33	hrubieszowski
142	+23	21,54	Łaziska	-8,88%	29,74	51,29	opolski lubelski
143	+42	21,53	Bełżec	-8,93%	32,56	54,08	tomaszowski lubel
144	+46	21,51	Hanna	-9,01%	31,03	52,54	włodawski
145	-32	21,51	Kraśnik gmina	-9,01%	33,23	54,74	kraśnicki
146	+29	21,50	Chodel	-9,05%	29,73	51,23	opolski lubelski
147	+17	21,48	Komarówka Podlaska	-9,14%	29,22	50,69	radzyński
148	-145	21,47	Stoczek Łukowski miasto	-9,18%	32,31	53,78	łukowski
149	+58	21,38	Trzeszczany	-9,56%	32,59	53,97	hrubieszowski
150	-62	21,37	Gorzków	-9,60%	31,81	53,17	krasnostawski
151	+46	21,31	Stary Brus	-9,86%	30,13	51,44	włodawski
152	-23	21,30	Biała Podlaska gmina	-9,90%	29,50	50,80	białski podlaski
153	-88	21,28	Dzwola	-9,98%	29,52	50,81	janowski
154	-34	21,26	Uścimów	-10,07%	28,20	49,46	lubartowski
155	+16	21,19	Wojciechów	-10,36%	30,47	51,65	lubelski
156	-56	21,17	Wilków	-10,45%	31,27	52,43	opolski lubelski
157	+2	21,14	Dorohusk	-10,58%	31,17	52,31	chełmski
158	-100	21,01	Annopol	-11,13%	29,66	50,66	kraśnicki
159	-43	20,98	Parczew	-11,25%	30,91	51,89	parczewski
160	-15	20,97	Michów	-11,29%	29,43	50,40	lubartowski
161	-5	20,93	Sułów	-11,46%	29,67	50,61	zamojski
162	-10	20,91	Nielisz	-11,55%	28,88	49,78	zamojski
163	-22	20,83	Wojślawice	-11,89%	30,58	51,41	chełmski
164	+3	20,78	Tereszpol	-12,10%	30,81	51,58	biłgorajski
165	-55	20,74	Trawniki	-12,27%	30,45	51,19	świdnicki lubelski
166		20,67	Tomaszów Lubelski gmina	-12,56%	29,93	50,60	tomaszowski lubel
167	+42	20,65	Ruda-Huta	-12,65%	29,48	51,25	chełmski
168	-14	20,65	Wąwolnica	-12,65%	32,18	52,82	puławski
169	-80	20,59	Rachanie	-12,90%	29,65	50,24	tomaszowski lubel
170	-68	20,58	Chełm gmina	-12,94%	29,30	49,88	chełmski
171	-137	20,55	Siedliszcze	-13,07%	30,03	50,57	chełmski
172	+8	20,42	Józefów k.Kraśnika	-13,62%	32,46	52,88	opolski lubelski
173	+6	20,31	Krasnobród	-14,09%	29,16	49,46	zamojski
174	-173	20,29	Krzywdą	-14,17%	29,01	49,30	łukowski

RANKING GMIN WG WYNIKÓW UZYSKANYCH PRZEZ UCZNIÓW Z EGZAMINU GIMNAZJALNEGO

175	+6	20,27	Biszczka	-14,26%	29,19	49,47	biłgorajski
176	-53	20,26	Piszczac	-14,30%	30,85	51,11	białski podlaski
177	-47	20,25	Ostrówek k.Lubartowa	-14,34%	31,65	51,90	lubartowski
178	+21	20,17	Czemierniki	-14,68%	28,50	48,67	radzyński
179	-107	20,16	Rokitno	-14,72%	31,65	51,82	białski podlaski
180	+2	20,10	Adamów k.Zamościa	-14,97%	29,62	49,72	zamojski
181	-87	20,10	Modliborzyce	-14,97%	30,09	50,19	janowski
182	-96	20,09	Godziszów	-15,02%	30,30	50,39	janowski
184	-16	20,04	Hrubieszów gmina	-15,23%	30,84	50,88	hrubieszowski
183	-91	20,04	Janów Podlaski	-15,23%	27,45	47,49	białski podlaski
185	-53	20,03	Bełżyce	-15,27%	30,43	50,46	lubelski
186	-9	19,86	Potok Wielki	-15,99%	29,11	48,97	janowski
187	-65	19,81	Tyszowce	-16,20%	26,75	46,56	tomaszowski lubel
188	+6	19,81	Urzędów	-16,20%	31,89	51,70	kraśnicki
189	-29	19,80	Ulhówek	-16,24%	28,64	48,44	tomaszowski lubel
190	-39	19,67	Hańsk	-16,79%	26,11	45,77	włodawski
191	+12	19,65	Wysokie	-16,88%	28,63	48,27	lubelski
192	-52	19,64	Borzechów	-16,92%	31,32	50,96	lubelski
193	-6	19,63	Werbkowice	-16,96%	29,72	49,36	hrubieszowski
194	+12	19,58	Szastarka	-17,17%	29,54	49,12	kraśnicki
195	-2	19,56	Milanów	-17,26%	30,49	50,04	parczewski
196	-38	19,53	Grabowiec	-17,39%	28,89	48,42	zamojski
197	+11	19,44	Gościeradów	-17,77%	30,20	49,64	kraśnicki
198	-20	19,41	Miączyn	-17,89%	29,84	49,25	zamojski
199	-25	19,39	Rudnik k.Zamościa	-17,98%	25,88	45,27	krasnostawski
200	+5	19,33	Uchanie	-18,23%	29,43	48,76	hrubieszowski
201	-5	19,32	Siemień	-18,27%	30,40	49,72	parczewski
202	-2	19,22	Rejowiec	-18,70%	28,17	47,40	chełmski
203	-68	19,02	Wólka	-19,54%	32,83	51,85	lubelski
204	-38	18,99	Trzydnik Duży	-19,67%	29,30	48,29	kraśnicki
205	-1	18,93	Cyców	-19,92%	29,30	48,23	łęczyński
206	-5	18,91	Komarów-Osada	-20,01%	31,53	50,44	zamojski
207	-23	18,63	Dubienka	-21,19%	29,87	48,50	chełmski
208	+2	18,58	Chrzanów	-21,40%	29,68	48,25	janowski
209	-131	18,43	Lubycza Królewska	-22,04%	28,51	46,94	tomaszowski lubel
210	-24	18,23	Rejowiec Fabryczny gmina	-22,88%	30,60	48,84	chełmski
211	0	17,71	Wyryki	-25,08%	28,64	46,36	włodawski
212	-87	17,29	Białopole	-26,86%	29,24	46,52	chełmski

RANKING GMIN WG WYNIKÓW UZYSKANYCH PRZEZ UCZNIÓW Z EGZAMINU GIMNAZJALNEGO

EGZAMIN GIMNAZJALNY: 2005

ZESTAWIENIE PORÓWNAWCZE GMIN WG SUMY ŚREDNICH GHg + GMPg - 2005 GHw+GMPw: 57,87

poz. zm.p.	GHg + GMPg	Gmina	$\frac{(GHg+GMPg) - (GHw+GMPw)}{GHw+GMPw}$	GHg	GMPg	
1	64,97	Krzywdza	12,27%	34,39	30,58	łukowski
2	64,12	Stoczek Łukowski miasto	10,80%	36,19	27,93	łukowski
3	63,52	Lublin	9,76%	35,93	27,59	Lublin
4	62,87	Biała Podlaska miasto	8,64%	35,51	27,36	Biała Podlaska
5	62,78	Turobin	8,48%	35,52	27,26	biłgorajski
6	62,63	Puławy miasto	8,23%	35,51	27,12	puławski
7	62,31	Świdnik	7,67%	35,24	27,07	świdnicki lubelski
8	62,19	Sławatycze	7,47%	34,56	27,63	białski podlaski
9	62,15	Lubartów miasto	7,40%	35,53	26,62	lubartowski
10	61,88	Ostrów Lubelski	6,93%	34,89	26,99	lubartowski
11	61,81	Łuków miasto	6,81%	34,57	27,24	łukowski
12	61,05	Konstantynów	5,50%	34,67	26,38	białski podlaski
13	60,80	Zamość miasto	5,06%	34,75	26,05	Zamość
14	60,66	Batorz	4,82%	33,57	27,09	janowski
15	60,38	Frampol	4,34%	34,72	25,66	biłgorajski
16	60,35	Terespol miasto	4,29%	34,20	26,15	białski podlaski
17	60,12	Wilkołaz	3,89%	33,89	26,23	kraśnicki
19	60,08	Łomazy	3,82%	34,34	25,74	białski podlaski
18	60,08	Międzyrzec Podlaski miasto	3,82%	34,01	26,07	białski podlaski
20	59,95	Siedliszcze	3,59%	34,72	25,23	chełmski
22	59,92	Radzyń Podlaski miasto	3,54%	34,75	25,17	radzyński
21	59,83	Stanin	3,39%	32,73	27,10	łukowski
25	59,68	Zalesie	3,13%	33,86	25,82	białski podlaski
23	59,67	Hrubieszów miasto	3,11%	34,35	25,32	hrubieszowski
24	59,62	Dęblin	3,02%	34,94	24,68	rycki
26	59,53	Wola Uhruska	2,87%	35,00	24,53	włodawski
27	59,52	Końskowola	2,85%	34,70	24,82	puławski
28	59,43	Mełgiew	2,70%	35,53	23,90	świdnicki lubelski
29	59,37	Zwierzyniec	2,59%	34,68	24,69	zamojski
30	59,35	Księżpol	2,56%	33,83	25,52	biłgorajski
31	59,34	Jabłoń	2,54%	31,40	27,94	parczewski
32	59,14	Zamość gmina	2,19%	34,21	24,93	zamojski
33	59,11	Niedźwiada	2,14%	32,86	26,25	lubartowski
34	59,06	Abramów	2,06%	32,68	26,38	lubartowski
35	59,03	Janów Lubelski	2,00%	34,86	24,17	janowski
36	58,87	Spiczyn	1,73%	33,72	25,15	łęczyński
37	58,81	Janowiec	1,62%	33,60	25,21	puławski
38	58,79	Trzebieszów	1,59%	32,81	25,98	łukowski
39	58,78	Krasnystaw gmina	1,57%	34,07	24,71	krasnostawski
40	58,72	Tuczna	1,47%	31,81	26,91	białski podlaski
41	58,70	Dołhobyczów	1,43%	32,42	26,28	hrubieszowski
42	58,52	Wojcieszków	1,12%	32,59	25,93	łukowski
44	58,50	Jarczów	1,09%	35,07	23,43	tomaszowski lube
43	58,50	Niemce	1,09%	33,41	25,09	lubelski

RANKING GMIN WG WYNIKÓW UZYSKANYCH PRZEZ UCZNIÓW Z EGZAMINU GIMNAZJALNEGO

45	58,44	Baranów	0,98%	33,44	25,00	puławski
46	58,40	Kodeń	0,92%	32,35	26,05	białski podlaski
47	58,34	Ulan-Majorat	0,81%	33,92	24,42	radzyński
48	58,28	Kraśnik miasto	0,71%	33,77	24,51	kraśnicki
49	58,27	Borki	0,69%	35,17	23,10	radzyński
50	58,26	Nałęczów	0,67%	34,02	24,24	puławski
51	58,18	Fajslawice	0,54%	33,98	24,20	krasnostawski
52	58,16	Krasnystaw miasto	0,50%	32,41	25,75	krasnostawski
53	58,12	Goraj	0,43%	33,38	24,74	biłgorajski
54	58,10	Chełm miasto	0,40%	34,24	23,86	Chełm
55	58,08	Biłgoraj miasto	0,36%	33,79	24,29	biłgorajski
58	57,89	Kamień k.Chełma	0,03%	33,95	23,94	chełmski
57	57,89	Puławy gmina	0,03%	33,32	24,57	puławski
59	57,82	Łopiennik Górny	-0,09%	32,86	24,96	krasnostawski
56	57,79	Kurów	-0,14%	34,44	23,35	puławski
60	57,66	Sosnówka	-0,36%	33,83	23,83	białski podlaski
61	57,65	Sosnowica	-0,38%	32,56	25,09	parczewski
62	57,64	Rachanie	-0,40%	33,86	23,78	tomaszowski lube
63	57,55	Żyrzyn	-0,55%	33,16	24,39	puławski
64	57,53	Niedzwica Duża	-0,59%	33,05	24,48	lubelski
65	57,45	Ryki	-0,73%	33,97	23,48	rycki
67	57,44	Garbów	-0,74%	32,69	24,75	lubelski
66	57,41	Tomaszów Lubelski miasto	-0,79%	33,96	23,45	tomaszowski lube
68	57,30	Biłgoraj gmina	-0,98%	33,46	23,84	biłgorajski
69	57,24	Obsza	-1,09%	33,79	23,45	biłgorajski
70	57,17	Józefów k.Biłgoraja	-1,21%	33,19	23,98	biłgorajski
72	57,15	Adamów	-1,24%	33,42	23,73	łukowski
71	57,15	Urszulin	-1,24%	32,94	24,21	włodawski
73	57,12	Kąkolewnica Wschodnia	-1,30%	32,98	24,14	radzyński
74	57,01	Jabłonna k.Lublina	-1,49%	32,47	24,54	lubelski
75	56,98	Włodawa miasto	-1,54%	33,59	23,39	włodawski
76	56,97	Radecznica	-1,56%	33,21	23,76	zamojski
77	56,96	Stary Zamość	-1,57%	33,44	23,52	zamojski
78	56,92	Lubartów gmina	-1,64%	33,39	23,53	lubartowski
79	56,89	Dzwola	-1,69%	32,59	24,30	janowski
80	56,87	Wola Mysłowska	-1,73%	32,45	24,42	łukowski
81	56,85	Markuszów	-1,76%	32,67	24,18	puławski
82	56,83	Serokomla	-1,80%	31,14	25,69	łukowski
83	56,83	Zakrzew	-1,80%	33,07	23,76	lubelski
84	56,76	Krzczonów	-1,92%	32,10	24,66	lubelski
85	56,72	Terespol gmina	-1,99%	32,16	24,56	białski podlaski
86	56,69	Łukowa	-2,04%	32,13	24,56	biłgorajski
88	56,68	Łabunie	-2,06%	33,16	23,52	zamojski
87	56,68	Łęczna	-2,06%	33,94	22,74	łęczyński
89	56,51	Telatyn	-2,35%	31,44	25,07	tomaszowski lube
90	56,50	Ułęż	-2,37%	31,53	24,97	rycki
91	56,48	Ostrówek k.Lubartowa	-2,40%	33,84	22,64	lubartowski
92	56,47	Rokitno	-2,42%	32,32	24,15	białski podlaski
93	56,38	Puchaczów	-2,57%	32,86	23,52	łęczyński

RANKING GMIN WG WYNIKÓW UZYSKANYCH PRZEZ UCZNIÓW Z EGZAMINU GIMNAZJALNEGO

94	56,34	Skierbieszów	-2,64%	32,46	23,88	zamojski
95	56,30	Modliborzyce	-2,71%	32,63	23,67	janowski
96	56,26	Wisznice	-2,78%	31,77	24,49	białski podlaski
97	56,25	Podedwórze	-2,80%	32,42	23,83	parczewski
98	56,23	Wohyń	-2,83%	32,25	23,98	radzyński
99	56,21	Lubycza Królewska	-2,87%	32,26	23,95	tomaszowski lube
100	56,20	Aleksandrów k.Biłgoraja	-2,89%	33,40	22,80	biłgorajski
101	56,18	Potok Górny	-2,92%	32,26	23,92	biłgorajski
102	56,14	Zakrzówek	-2,99%	32,68	23,46	kraśnicki
104	55,96	Białopole	-3,30%	33,19	22,77	chełmski
103	55,96	Radzyń Podlaski gmina	-3,30%	33,33	22,63	radzyński
105	55,95	Łuków gmina	-3,32%	33,33	22,62	łukowski
106	55,86	Wólka	-3,47%	33,30	22,56	lubelski
107	55,83	Leśniowice	-3,53%	32,47	23,36	chełmski
108	55,79	Chełm gmina	-3,59%	32,33	23,46	chełmski
109	55,71	Opole Lubelskie	-3,73%	32,64	23,07	opolski lubelski
110	55,67	Rybczewice	-3,80%	31,67	24,00	świdnicki lubelski
111	55,63	Janów Podlaski	-3,87%	31,90	23,73	białski podlaski
112	55,60	Nowodwór	-3,92%	32,44	23,16	rycki
113	55,51	Jastków	-4,08%	32,55	22,96	lubelski
114	55,48	Parczew	-4,13%	32,36	23,12	parczewski
115	55,43	Wojstawice	-4,22%	33,05	22,38	chełmski
116	55,25	Bełżyce	-4,53%	32,62	22,63	lubelski
117	55,23	Gorzaków	-4,56%	31,44	23,79	krasnostawski
118	55,08	Trawniki	-4,82%	31,74	23,34	świdnicki lubelski
119	55,01	Stężycza	-4,94%	31,47	23,54	rycki
121	55,00	Dorohusk	-4,96%	33,40	21,60	chełmski
120	55,00	Karczmiska	-4,96%	32,86	22,14	opolski lubelski
122	54,95	Kraśnik gmina	-5,05%	31,80	23,15	kraśnicki
123	54,94	Annopol	-5,06%	30,44	24,50	kraśnicki
124	54,92	Sitno	-5,10%	31,72	23,20	zamojski
125	54,91	Piaski k.Lublina	-5,11%	31,77	23,14	świdnicki lubelski
126	54,89	Firlej	-5,15%	32,40	22,49	lubartowski
127	54,82	Sawin	-5,27%	32,50	22,32	chełmski
129	54,76	Poniatowa	-5,37%	32,05	22,71	opolski lubelski
128	54,74	Strzyżewice	-5,41%	32,12	22,62	lubelski
130	54,73	Tarnawatka	-5,43%	30,30	24,43	tomaszowski lube
131	54,67	Serniki	-5,53%	32,69	21,98	lubartowski
132	54,54	Milejów	-5,75%	32,03	22,51	łęczyński
133	54,50	Stoczek Łukowski gmina	-5,82%	30,50	24,00	łukowski
134	54,43	Krynice	-5,94%	33,10	21,33	tomaszowski lube
135	54,19	Kraśniczyn	-6,36%	31,43	22,76	krasnostawski
136	54,13	Rossosz	-6,46%	32,00	22,13	białski podlaski
137	54,07	Godziszów	-6,57%	30,24	23,83	janowski
138	54,00	Kłoczew	-6,69%	30,88	23,12	rycki
139	53,94	Dębowa Kłoda	-6,79%	31,63	22,31	parczewski
140	53,88	Wilków	-6,89%	30,39	23,49	opolski lubelski
141	53,80	Nielisz	-7,03%	31,81	21,99	zamojski
142	53,78	Dzierzkowice	-7,07%	30,79	22,99	kraśnicki

RANKING GMIN WG WYNIKÓW UZYSKANYCH PRZEZ UCZNIÓW Z EGZAMINU GIMNAZJALNEGO

144	53,74	Tarnogród	-7,14%	31,96	21,78	biłgorajski
145	53,68	Tyszowce	-7,24%	30,81	22,87	tomaszowski lube
143	53,63	Bychawa	-7,33%	31,14	22,49	lubelski
146	53,62	Mircze	-7,34%	32,66	20,96	hrubieszowski
148	53,54	Susiec	-7,48%	32,20	21,34	tomaszowski lube
147	53,53	Szczebrzeszyn	-7,50%	31,29	22,24	zamojski
149	53,45	Wąwolnica	-7,64%	31,62	21,83	puławski
150	53,43	Izbica	-7,67%	30,97	22,46	krasnostawski
151	53,36	Rejowiec Fabryczny gmina	-7,79%	33,00	20,36	chełmski
152	53,28	Piszczac	-7,93%	30,43	22,85	białski podlaski
153	53,27	Leśna Podlaska	-7,95%	30,96	22,31	białski podlaski
154	53,22	Łaziska	-8,04%	32,07	21,15	opolski lubelski
155	53,19	Józefów k.Kraśnika	-8,09%	32,55	20,64	opolski lubelski
156	53,07	Rejowiec Fabryczny miasto	-8,29%	32,03	21,04	chełmski
157	53,05	Tereszpol	-8,33%	32,00	21,05	biłgorajski
159	52,78	Kock	-8,80%	31,76	21,02	lubartowski
158	52,78	Wojciechów	-8,80%	31,79	20,99	lubelski
160	52,72	Krasnobród	-8,90%	32,00	20,72	zamojski
161	52,69	Siennica Różana	-8,95%	30,46	22,23	krasnostawski
162	52,55	Głusk	-9,19%	31,77	20,78	lubelski
163	52,35	Komarówka Podlaska	-9,54%	31,16	21,19	radzyński
164	52,16	Biała Podlaska gmina	-9,87%	29,49	22,67	białski podlaski
165	52,15	Drelów	-9,88%	30,44	21,71	białski podlaski
167	52,13	Jeziorzany	-9,92%	29,92	22,21	lubartowski
166	52,13	Michów	-9,92%	29,84	22,29	lubartowski
168	52,07	Grabowiec	-10,02%	30,44	21,63	zamojski
169	52,05	Borzechów	-10,06%	29,63	22,42	lubelski
170	52,01	Biszczka	-10,13%	31,38	20,63	biłgorajski
171	51,98	Uścimów	-10,18%	29,00	22,98	lubartowski
172	51,79	Międzyrzec Podlaski gmina	-10,51%	30,82	20,97	białski podlaski
173	51,78	Miączyn	-10,52%	31,02	20,76	zamojski
174	51,77	Żółkiewka	-10,54%	30,42	21,35	krasnostawski
175	51,71	Hrubieszów gmina	-10,64%	30,67	21,04	hrubieszowski
176	51,71	Ulhówek	-10,64%	30,28	21,43	tomaszowski lube
177	51,69	Konopnica	-10,68%	31,53	20,16	lubelski
178	51,56	Łaszczów	-10,90%	30,97	20,59	tomaszowski lube
179	51,41	Urzędów	-11,16%	31,47	19,94	kraśnicki
180	51,25	Bełżec	-11,44%	30,81	20,44	tomaszowski lube
181	51,10	Hańsk	-11,70%	29,04	22,06	włodawski
182	50,85	Sułów	-12,13%	29,11	21,74	zamojski
184	50,72	Komarów-Osada	-12,36%	31,50	19,22	zamojski
183	50,72	Siemień	-12,36%	31,04	19,68	parczewski
185	50,71	Kazimierz Dolny	-12,37%	30,61	20,10	puławski
186	50,68	Dubienka	-12,42%	30,19	20,49	chełmski
187	50,60	Adamów k.Zamościa	-12,56%	29,98	20,62	zamojski
188	50,56	Potok Wielki	-12,63%	29,79	20,77	janowski
189	50,47	Milanów	-12,79%	30,53	19,94	parczewski
190	50,43	Chodel	-12,86%	29,54	20,89	opolski lubelski
191	50,37	Horodło	-12,96%	30,44	19,93	hrubieszowski

RANKING GMIN WG WYNIKÓW UZYSKANYCH PRZEZ UCZNIÓW Z EGZAMINU GIMNAZJALNEGO

192	50,22	Rudnik k.Zamościa	-13,22%	29,32	20,90	krasnostawski
193	50,16	Hanna	-13,32%	30,12	20,04	włodawski
194	50,15	Wierzbica k.Chełma	-13,34%	30,62	19,53	chełmski
195	49,95	Wysokie	-13,69%	31,02	18,93	lubelski
196	49,92	Werbkowice	-13,74%	29,68	20,24	hrubieszowski
197	49,68	Ludwin	-14,15%	29,69	19,99	łęczyński
198	49,68	Kamionka	-14,15%	29,72	19,96	lubartowski
199	48,98	Trzeszczany	-15,36%	30,49	18,49	hrubieszowski
200	48,76	Trzydnik Duży	-15,74%	27,66	21,10	kraśnicki
201	48,74	Wiryki	-15,78%	31,82	16,92	włodawski
202	48,50	Czemierniki	-16,19%	29,13	19,37	radzyński
203	48,20	Rejowiec	-16,71%	28,90	19,30	chełmski
204	48,00	Szastarka	-17,06%	29,34	18,66	kraśnicki
205	47,76	Uchanie	-17,47%	29,06	18,70	hrubieszowski
206	47,71	Cyców	-17,56%	28,97	18,74	łęczyński
207	47,14	Żmudź	-18,54%	28,17	18,97	chełmski
208	46,68	Stary Brus	-19,34%	27,03	19,65	włodawski
209	46,67	Gościeradów	-19,35%	28,27	18,40	kraśnicki
210	45,72	Chrzanów	-21,00%	28,69	17,03	janowski
211	45,05	Ruda-Huta	-22,15%	27,57	17,48	chełmski

ZESTAWIENIE PORÓWNAWCZE GMIN WG ŚREDNIEJ GHg - 2005

GHw: 33,50

poz. zm.p.	GHg	Gmina	$\frac{GHg - GHw}{GHw}$	GMPg	GHg+GMPg	
1	36,19	Stoczek Łukowski miasto	8,03%	27,93	64,11	łukowski
2	35,93	Lublin	7,25%	27,59	63,52	Lublin
4	35,53	Lubartów miasto	6,06%	26,62	62,15	lubartowski
3	35,53	Mełgiew	6,06%	23,90	59,43	świdnicki lubelski
5	35,52	Turobin	6,03%	27,26	62,66	biłgorajski
6	35,51	Biała Podlaska miasto	6,00%	27,36	62,87	Biała Podlaska
7	35,51	Puławy miasto	6,00%	27,12	62,63	puławski
8	35,24	Świdnik	5,19%	27,07	62,30	świdnicki lubelski
9	35,17	Borki	4,99%	23,10	58,28	radzyński
10	35,07	Jarczów	4,69%	23,43	58,50	tomaszowski lubel
11	35,00	Wola Uhruska	4,48%	24,53	59,53	włodawski
12	34,94	Dęblin	4,30%	24,68	59,73	rycki
13	34,89	Ostrów Lubelski	4,15%	26,99	61,88	lubartowski
14	34,86	Janów Lubelski	4,06%	24,17	59,03	janowski
16	34,75	Radzyń Podlaski miasto	3,73%	25,17	59,92	radzyński
15	34,75	Zamość miasto	3,73%	26,05	60,81	Zamość
18	34,72	Frampol	3,64%	25,66	60,37	biłgorajski
17	34,72	Siedliszcze	3,64%	25,23	59,96	chełmski
19	34,70	Końskowola	3,58%	24,82	59,52	puławski
20	34,68	Zwierzyniec	3,52%	24,69	59,37	zamojski
21	34,67	Konstantynów	3,49%	26,38	61,05	białski podlaski
22	34,57	Łuków miasto	3,19%	27,24	61,85	łukowski
23	34,56	Sławatycze	3,16%	27,63	62,19	białski podlaski
24	34,44	Kurów	2,81%	23,35	57,94	puławski
25	34,39	Krzywdą	2,66%	30,58	64,80	łukowski
26	34,35	Hrubieszów miasto	2,54%	25,32	59,76	hrubieszowski
27	34,34	Łomazy	2,51%	25,74	60,08	białski podlaski

RANKING GMIN WG WYNIKÓW UZYSKANYCH PRZEZ UCZNIÓW Z EGZAMINU GIMNAZJALNEGO

28	34,24	Chelm miasto	2,21%	23,86	58,10	Chelm
29	34,21	Zamość gmina	2,12%	24,93	59,14	zamojski
30	34,20	Terespol miasto	2,09%	26,15	60,36	bialski podlaski
31	34,07	Krasnystaw gmina	1,70%	24,71	58,78	krasnostawski
32	34,02	Nałęczów	1,55%	24,24	58,26	puławski
33	34,01	Międzyrzec Podlaski miast	1,52%	26,07	60,08	bialski podlaski
34	33,98	Fajstławice	1,43%	24,20	58,18	krasnostawski
35	33,97	Ryki	1,40%	23,48	57,45	rycki
36	33,96	Tomaszów Lubelski miasto	1,37%	23,45	57,45	tomaszowski lubel
37	33,95	Kamień k.Chelma	1,34%	23,94	57,89	chełmski
38	33,94	Łęczna	1,31%	22,74	56,69	łęczyński
39	33,92	Ulan-Majorat	1,25%	24,42	58,34	radzyński
40	33,89	Wilkołaz	1,16%	26,23	60,12	kraśnicki
42	33,86	Rachanie	1,07%	23,78	57,64	tomaszowski lubel
41	33,86	Zalesie	1,07%	25,82	59,69	bialski podlaski
43	33,84	Ostrówek k.Lubartowa	1,01%	22,64	56,48	lubartowski
44	33,83	Księżpol	0,99%	25,52	59,35	biłgorajski
45	33,83	Sosnówka	0,99%	23,83	57,67	bialski podlaski
46	33,79	Biłgoraj miasto	0,87%	24,29	58,08	biłgorajski
47	33,79	Obsza	0,87%	23,45	57,24	biłgorajski
48	33,77	Kraśnik miasto	0,81%	24,51	58,32	kraśnicki
49	33,72	Spiczyn	0,66%	25,15	58,87	łęczyński
50	33,60	Janowiec	0,30%	25,21	58,81	puławski
51	33,59	Włodawa miasto	0,27%	23,39	57,01	włodawski
52	33,57	Batorz	0,21%	27,09	60,66	janowski
53	33,46	Biłgoraj gmina	-0,12%	23,84	57,30	biłgorajski
55	33,44	Baranów	-0,18%	25,00	58,44	puławski
54	33,44	Stary Zamość	-0,18%	23,52	56,96	zamojski
56	33,42	Adamów	-0,24%	23,73	57,15	łukowski
57	33,41	Niemce	-0,27%	25,09	58,50	lubelski
58	33,40	Aleksandrów k.Biłgoraja	-0,30%	22,80	56,20	biłgorajski
59	33,40	Dorohusk	-0,30%	21,60	55,00	chełmski
60	33,39	Lubartów gmina	-0,33%	23,53	56,92	lubartowski
61	33,38	Goraj	-0,36%	24,74	58,12	biłgorajski
63	33,33	Łuków gmina	-0,51%	22,62	55,95	łukowski
62	33,33	Radzyń Podlaski gmina	-0,51%	22,63	56,12	radzyński
64	33,32	Puławy gmina	-0,54%	24,57	57,89	puławski
65	33,30	Wólka	-0,60%	22,56	55,86	lubelski
66	33,21	Radecznica	-0,87%	23,76	56,97	zamojski
68	33,19	Białopole	-0,93%	22,77	55,96	chełmski
67	33,19	Józefów k.Biłgoraja	-0,93%	23,98	57,16	biłgorajski
69	33,16	Łabunie	-1,01%	23,52	56,68	zamojski
70	33,16	Żyrzyn	-1,01%	24,39	57,54	puławski
71	33,10	Krynice	-1,19%	21,33	54,43	tomaszowski lubel
72	33,07	Zakrzew	-1,28%	23,76	56,83	lubelski
74	33,05	Niedrzwica Duża	-1,34%	24,48	57,53	lubelski
73	33,05	Wojstławice	-1,34%	22,38	55,43	chełmski
75	33,00	Rejowiec Fabryczny gmina	-1,49%	20,36	53,36	chełmski
76	32,98	Kąkolewnica Wschodnia	-1,55%	24,14	57,12	radzyński
77	32,94	Urszulin	-1,67%	24,21	57,16	włodawski
79	32,86	Karczmiska	-1,91%	22,14	55,00	opolski lubelski
80	32,86	Łopiennik Górny	-1,91%	24,96	57,82	krasnostawski

RANKING GMIN WG WYNIKÓW UZYSKANYCH PRZEZ UCZNIÓW Z EGZAMINU GIMNAZJALNEGO

78	32,86	Niedźwiada	-1,91%	26,25	59,11	lubartowski
81	32,86	Puchaczów	-1,91%	23,52	56,38	łęczyński
82	32,81	Trzebieszów	-2,06%	25,98	58,80	łukowski
83	32,73	Stanin	-2,30%	27,10	59,93	łukowski
85	32,69	Garbów	-2,42%	24,75	57,44	lubelski
84	32,69	Serniki	-2,42%	21,98	54,66	lubartowski
87	32,68	Abramów	-2,45%	26,38	59,05	lubartowski
86	32,68	Zakrzówek	-2,45%	23,46	56,14	kraśnicki
88	32,67	Markuszów	-2,48%	24,18	56,86	puławski
89	32,66	Mircze	-2,51%	20,96	53,62	hrubieszowski
90	32,64	Opole Lubelskie	-2,57%	23,07	55,71	opolski lubelski
91	32,63	Modliborzyce	-2,60%	23,67	56,32	janowski
92	32,62	Bełżyce	-2,63%	22,63	55,25	lubelski
94	32,59	Dzwola	-2,72%	24,30	56,89	janowski
93	32,59	Wojcieszków	-2,72%	25,93	58,52	łukowski
95	32,56	Sosnowica	-2,81%	25,09	57,65	parczewski
97	32,55	Jastków	-2,84%	22,96	55,51	lubelski
96	32,55	Józefów k.Kraśnika	-2,84%	20,64	53,19	opolski lubelski
98	32,50	Sawin	-2,99%	22,32	54,82	chełmski
100	32,47	Jabłonna k.Lublina	-3,07%	24,54	57,01	lubelski
99	32,47	Leśniowice	-3,07%	23,36	55,83	chełmski
101	32,46	Skierbieszów	-3,10%	23,88	56,33	zamojski
102	32,45	Wola Mysłowska	-3,13%	24,42	56,87	łukowski
103	32,44	Nowodwór	-3,16%	23,16	55,60	rycki
105	32,42	Dołhobyczów	-3,22%	26,28	58,70	hrubieszowski
104	32,42	Podedwórze	-3,22%	23,83	56,25	parczewski
106	32,41	Krasnystaw miasto	-3,25%	25,75	58,15	krasnostawski
107	32,40	Firlej	-3,28%	22,49	54,89	lubartowski
108	32,36	Parczew	-3,40%	23,12	55,48	parczewski
109	32,35	Kodeń	-3,43%	26,05	58,40	białski podlaski
110	32,33	Chełm gmina	-3,49%	23,46	55,79	chełmski
111	32,32	Rokitno	-3,52%	24,15	56,47	białski podlaski
112	32,26	Lubycza Królewska	-3,70%	23,95	56,21	tomaszowski lubel
113	32,26	Potok Górny	-3,70%	23,92	56,19	biłgorajski
114	32,25	Wohyń	-3,73%	23,98	56,23	radzyński
115	32,20	Susiec	-3,88%	21,34	53,54	tomaszowski lubel
116	32,16	Terespól gmina	-4,00%	24,56	56,72	białski podlaski
117	32,13	Łukowa	-4,09%	24,56	56,69	biłgorajski
118	32,12	Strzyżewice	-4,12%	22,62	54,79	lubelski
119	32,10	Krzczonów	-4,18%	24,66	56,76	lubelski
120	32,07	Łaziska	-4,27%	21,15	53,21	opolski lubelski
121	32,05	Poniatowa	-4,33%	22,71	54,77	opolski lubelski
122	32,03	Milejów	-4,39%	22,51	54,55	łęczyński
123	32,03	Rejowiec Fabryczny miast	-4,39%	21,04	53,07	chełmski
125	32,00	Krasnobród	-4,48%	20,72	52,72	zamojski
124	32,00	Rossosz	-4,48%	22,13	54,13	białski podlaski
126	32,00	Terespól	-4,48%	21,05	53,05	biłgorajski
127	31,96	Tarnogród	-4,60%	21,78	53,74	biłgorajski
128	31,90	Janów Podlaski	-4,78%	23,73	55,63	białski podlaski
129	31,82	Wiryki	-5,01%	16,92	48,74	włodawski
131	31,81	Nielisz	-5,04%	21,99	53,79	zamojski
130	31,81	Tuczna	-5,04%	26,91	58,72	białski podlaski

RANKING GMIN WG WYNIKÓW UZYSKANYCH PRZEZ UCZNIÓW Z EGZAMINU GIMNAZJALNEGO

132	31,80	Kraśnik gmina	-5,07%	23,15	54,95	kraśnicki
133	31,79	Wojciechów	-5,10%	20,99	52,78	lubelski
136	31,77	Głusk	-5,16%	20,78	52,54	lubelski
134	31,77	Piaski k.Lublina	-5,16%	23,14	54,91	świdnicki lubelski
135	31,77	Wisznice	-5,16%	24,49	56,26	białski podlaski
137	31,76	Kock	-5,19%	21,02	52,77	lubartowski
138	31,74	Trawniki	-5,25%	23,34	55,09	świdnicki lubelski
139	31,72	Sitno	-5,31%	23,20	54,92	zamojski
140	31,67	Rybczewice	-5,46%	24,00	55,67	świdnicki lubelski
141	31,63	Dębowa Kłoda	-5,58%	22,31	53,94	parczewski
142	31,62	Wąwolnica	-5,61%	21,83	53,45	puławski
143	31,53	Konopnica	-5,88%	20,16	51,69	lubelski
144	31,53	Ułęż	-5,88%	24,97	56,50	rycki
145	31,50	Komarów-Osada	-5,97%	19,22	50,71	zamojski
147	31,47	Stężycza	-6,06%	23,54	55,01	rycki
146	31,47	Urzędów	-6,06%	19,94	51,40	kraśnicki
148	31,44	Gorzaków	-6,15%	23,79	55,23	krasnostawski
149	31,44	Telatyn	-6,15%	25,07	56,51	tomaszowski lubel
150	31,43	Kraśniczyn	-6,18%	22,76	54,20	krasnostawski
151	31,40	Jabłoń	-6,27%	27,94	59,34	parczewski
152	31,38	Biszczka	-6,33%	20,63	52,01	biłgorajski
153	31,29	Szczebrzeszyn	-6,60%	22,24	53,54	zamojski
154	31,16	Komarówka Podlaska	-6,99%	21,19	52,35	radzyński
156	31,14	Bychawa	-7,04%	22,49	53,76	lubelski
155	31,14	Serokomla	-7,04%	25,69	56,83	łukowski
157	31,04	Siemień	-7,34%	19,68	50,72	parczewski
159	31,02	Miączyn	-7,40%	20,76	51,78	zamojski
158	31,02	Wysokie	-7,40%	18,93	49,95	lubelski
161	30,97	Izbica	-7,55%	22,46	53,43	krasnostawski
160	30,97	Łaszczów	-7,55%	20,59	51,56	tomaszowski lubel
162	30,96	Leśna Podlaska	-7,58%	22,31	53,27	białski podlaski
163	30,88	Kłoczew	-7,82%	23,12	53,99	rycki
164	30,82	Międzyrzec Podlaski gmina	-8,00%	20,97	51,79	białski podlaski
166	30,81	Bełzec	-8,03%	20,44	51,26	tomaszowski lubel
165	30,81	Tyszowce	-8,03%	22,87	53,67	tomaszowski lubel
167	30,79	Dzierzkowice	-8,09%	22,99	53,78	kraśnicki
168	30,67	Hrubieszów gmina	-8,45%	21,04	51,71	hrubieszowski
169	30,62	Wierzbica k.Chełma	-8,60%	19,53	50,15	chełmski
170	30,61	Kazimierz Dolny	-8,63%	20,10	50,70	puławski
171	30,53	Milanów	-8,87%	19,94	50,47	parczewski
172	30,50	Stoczek Łukowski gmina	-8,96%	24,00	54,50	łukowski
173	30,49	Trzeszczany	-8,99%	18,49	48,99	hrubieszowski
174	30,46	Siennica Różana	-9,07%	22,23	52,70	krasnostawski
175	30,44	Annopol	-9,13%	24,50	54,95	kraśnicki
176	30,44	Drelów	-9,13%	21,71	52,15	białski podlaski
178	30,44	Grabowiec	-9,13%	21,63	52,07	zamojski
177	30,44	Horodło	-9,13%	19,93	50,37	hrubieszowski
179	30,43	Piszczac	-9,16%	22,85	53,28	białski podlaski
180	30,42	Żółkiewka	-9,19%	21,35	51,77	krasnostawski
181	30,39	Wilków	-9,28%	23,49	53,88	opolski lubelski
182	30,30	Tarnawatka	-9,55%	24,43	54,74	tomaszowski lubel
183	30,28	Ulhówek	-9,61%	21,43	51,71	tomaszowski lubel

RANKING GMIN WG WYNIKÓW UZYSKANYCH PRZEZ UCZNIÓW Z EGZAMINU GIMNAZJALNEGO

184	30,24	Godziszów	-9,73%	23,83	54,07	janowski
185	30,19	Dubienka	-9,88%	20,49	50,68	chełmski
186	30,12	Hanna	-10,09%	20,04	50,16	włodawski
187	29,98	Adamów k.Zamościa	-10,51%	20,62	50,60	zamojski
188	29,92	Jeziorzany	-10,69%	22,21	52,13	lubartowski
189	29,84	Michów	-10,93%	22,29	52,13	lubartowski
190	29,79	Potok Wielki	-11,07%	20,77	50,56	janowski
191	29,72	Kamionka	-11,28%	19,96	49,68	lubartowski
192	29,69	Ludwin	-11,37%	19,99	49,68	łęczyński
193	29,68	Werbkowice	-11,40%	20,24	49,92	hrubieszowski
194	29,63	Borzechów	-11,55%	22,42	52,04	lubelski
195	29,54	Chodel	-11,82%	20,89	50,43	opolski lubelski
196	29,49	Biała Podlaska gmina	-11,97%	22,67	52,16	białski podlaski
197	29,34	Szastarka	-12,42%	18,66	48,00	kraśnicki
198	29,32	Rudnik k.Zamościa	-12,48%	20,90	50,22	krasnostawski
199	29,13	Czemierniki	-13,04%	19,37	48,50	radzyński
200	29,11	Sułów	-13,10%	21,74	50,86	zamojski
201	29,06	Uchanie	-13,25%	18,70	47,76	hrubieszowski
202	29,04	Hańsk	-13,31%	22,06	51,10	włodawski
203	29,00	Uścimów	-13,43%	22,98	51,98	lubartowski
204	28,97	Cyców	-13,52%	18,74	47,71	łęczyński
205	28,90	Rejowiec	-13,73%	19,30	48,34	chełmski
206	28,69	Chrzanów	-14,36%	17,03	45,71	janowski
207	28,27	Gościeradów	-15,61%	18,40	46,67	kraśnicki
208	28,17	Żmudź	-15,91%	18,97	47,14	chełmski
209	27,66	Trzydnik Duży	-17,43%	21,10	48,76	kraśnicki
210	27,57	Ruda-Huta	-17,70%	17,48	45,05	chełmski
211	27,03	Stary Brus	-19,31%	19,65	46,68	włodawski

ZESTAWIENIE PORÓWNAWCZE GMIN WG ŚREDNIEJ GMPg - 2005

GMPw: 24,37

poz. zm.p.	GMPg	Gmina	$\frac{GMPp - GMPw}{GMPw}$	GHg	GHg+GMPg	
1	30,58	Krzywdą	25,48%	34,39	64,80	łukowski
2	27,94	Jabłoń	14,65%	31,40	59,34	parczewski
3	27,93	Stoczek Łukowski miasto	14,61%	36,19	64,11	łukowski
4	27,63	Sławatycze	13,38%	34,56	62,19	białski podlaski
5	27,59	Lublin	13,21%	35,93	63,52	Lublin
6	27,36	Biała Podlaska miasto	12,27%	35,51	62,87	Biała Podlaska
7	27,26	Turobin	11,86%	35,52	62,66	biłgorajski
8	27,24	Łuków miasto	11,78%	34,57	61,85	łukowski
9	27,12	Puławy miasto	11,28%	35,51	62,63	puławski
10	27,10	Stanin	11,20%	32,73	59,93	łukowski
11	27,09	Batorz	11,16%	33,57	60,66	janowski
12	27,07	Świdnik	11,08%	35,24	62,30	świdnicki lubelski
13	26,99	Ostrów Lubelski	10,75%	34,89	61,88	lubartowski
14	26,91	Tuczna	10,42%	31,81	58,72	białski podlaski
15	26,62	Lubartów miasto	9,23%	35,53	62,15	lubartowski
16	26,38	Abramów	8,25%	32,68	59,05	lubartowski
17	26,38	Konstantynów	8,25%	34,67	61,05	białski podlaski
18	26,28	Dołhobyczów	7,84%	32,42	58,70	hrubieszowski
19	26,25	Niedźwiada	7,71%	32,86	59,11	lubartowski
20	26,23	Wilkołaz	7,63%	33,89	60,12	kraśnicki

RANKING GMIN WG WYNIKÓW UZYSKANYCH PRZEZ UCZNIÓW Z EGZAMINU GIMNAZJALNEGO

21	26,15	Terespol miasto	7,30%	34,20	60,36	białski podlaski
22	26,07	Międzyrzec Podlaski miast	6,98%	34,01	60,08	białski podlaski
24	26,05	Kodeń	6,89%	32,35	58,40	białski podlaski
23	26,05	Zamość miasto	6,89%	34,75	60,81	Zamość
25	25,98	Trzebieszów	6,61%	32,81	58,80	łukowski
26	25,93	Wojcieszków	6,40%	32,59	58,52	łukowski
27	25,82	Zalesie	5,95%	33,86	59,69	białski podlaski
28	25,75	Krasnystaw miasto	5,66%	32,41	58,15	krasnostawski
29	25,74	Łomazy	5,62%	34,34	60,08	białski podlaski
30	25,69	Serokomla	5,42%	31,14	56,83	łukowski
31	25,66	Frampol	5,29%	34,72	60,37	biłgorajski
32	25,52	Księżpol	4,72%	33,83	59,35	biłgorajski
33	25,32	Hrubieszów miasto	3,90%	34,35	59,76	hrubieszowski
34	25,23	Siedliszcze	3,53%	34,72	59,96	chełmski
35	25,21	Janowiec	3,45%	33,60	58,81	puławski
36	25,17	Radzyń Podlaski miasto	3,28%	34,75	59,92	radzyński
37	25,15	Spiczyn	3,20%	33,72	58,87	łęczyński
38	25,09	Niemce	2,95%	33,41	58,50	lubelski
39	25,09	Sosnowica	2,95%	32,56	57,65	parczewski
40	25,07	Telatyn	2,87%	31,44	56,51	tomaszowski lubel
41	25,00	Baranów	2,59%	33,44	58,44	puławski
42	24,97	Ułęż	2,46%	31,53	56,50	rycki
43	24,96	Łopiennik Górny	2,42%	32,86	57,82	krasnostawski
44	24,93	Zamość gmina	2,30%	34,21	59,14	zamojski
45	24,82	Końskowola	1,85%	34,70	59,52	puławski
46	24,75	Garbów	1,56%	32,69	57,44	lubelski
47	24,74	Goraj	1,52%	33,38	58,12	biłgorajski
48	24,71	Krasnystaw gmina	1,40%	34,07	58,78	krasnostawski
49	24,69	Zwierzyniec	1,31%	34,68	59,37	zamojski
50	24,68	Dęblin	1,27%	34,94	59,73	rycki
51	24,66	Krzczonów	1,19%	32,10	56,76	lubelski
52	24,57	Puławy gmina	0,82%	33,32	57,89	puławski
54	24,56	Łukowa	0,78%	32,13	56,69	biłgorajski
53	24,56	Terespol gmina	0,78%	32,16	56,72	białski podlaski
55	24,54	Jabłonna k.Lublina	0,70%	32,47	57,01	lubelski
56	24,53	Wola Uhruska	0,66%	35,00	59,53	włodawski
57	24,51	Kraśnik miasto	0,57%	33,77	58,32	kraśnicki
58	24,50	Annopol	0,53%	30,44	54,95	kraśnicki
59	24,49	Wisznice	0,49%	31,77	56,26	białski podlaski
60	24,48	Niedzwica Duża	0,45%	33,05	57,53	lubelski
61	24,43	Tarnawatka	0,25%	30,30	54,74	tomaszowski lubel
62	24,42	Ulan-Majorat	0,21%	33,92	58,34	radzyński
63	24,42	Wola Mysłowska	0,21%	32,45	56,87	łukowski
64	24,39	Żyrzyn	0,08%	33,16	57,54	puławski
65	24,30	Dzwola	-0,29%	32,59	56,89	janowski
66	24,29	Biłgoraj miasto	-0,33%	33,79	58,08	biłgorajski
67	24,24	Nałęczów	-0,53%	34,02	58,26	puławski
68	24,21	Urszulin	-0,66%	32,94	57,16	włodawski
69	24,20	Fajstławice	-0,70%	33,98	58,18	krasnostawski
70	24,18	Markuszów	-0,78%	32,67	56,86	puławski
71	24,17	Janów Lubelski	-0,82%	34,86	59,03	janowski
72	24,15	Rokitno	-0,90%	32,32	56,47	białski podlaski

RANKING GMIN WG WYNIKÓW UZYSKANYCH PRZEZ UCZNIÓW Z EGZAMINU GIMNAZJALNEGO

73	24,14	Kąkolewnica Wschodnia	-0,94%	32,98	57,12	radzyński
75	24,00	Rybczewice	-1,52%	31,67	55,67	świdnicki lubelski
74	24,00	Stoczek Łukowski gmina	-1,52%	30,50	54,50	łukowski
77	23,98	Józefów k.Biłgoraja	-1,60%	33,19	57,16	biłgorajski
76	23,98	Wołyń	-1,60%	32,25	56,23	radzyński
78	23,95	Lubycza Królewska	-1,72%	32,26	56,21	tomaszowski lubel
79	23,94	Kamień k.Chełma	-1,76%	33,95	57,89	chełmski
80	23,92	Potok Górny	-1,85%	32,26	56,19	biłgorajski
81	23,90	Mełgiew	-1,93%	35,53	59,43	świdnicki lubelski
82	23,88	Skierbieszów	-2,01%	32,46	56,33	zamojski
83	23,86	Chełm miasto	-2,09%	34,24	58,10	Chełm
84	23,84	Biłgoraj gmina	-2,17%	33,46	57,30	biłgorajski
86	23,83	Godziszów	-2,22%	30,24	54,07	janowski
85	23,83	Podedwórze	-2,22%	32,42	56,25	parczewski
87	23,83	Sosnówka	-2,22%	33,83	57,67	białski podlaski
88	23,79	Gorzków	-2,38%	31,44	55,23	krasnostawski
89	23,78	Rachanie	-2,42%	33,86	57,64	tomaszowski lubel
90	23,76	Radecznica	-2,50%	33,21	56,97	zamojski
91	23,76	Zakrzew	-2,50%	33,07	56,83	lubelski
93	23,73	Adamów	-2,63%	33,42	57,15	łukowski
92	23,73	Janów Podlaski	-2,63%	31,90	55,63	białski podlaski
94	23,67	Modliborzyce	-2,87%	32,63	56,32	janowski
95	23,54	Stężyca	-3,41%	31,47	55,01	rycki
96	23,53	Lubartów gmina	-3,45%	33,39	56,92	lubartowski
97	23,52	Łabunie	-3,49%	33,16	56,68	zamojski
99	23,52	Puchaczów	-3,49%	32,86	56,38	łęczyński
98	23,52	Stary Zamość	-3,49%	33,44	56,96	zamojski
100	23,49	Wilków	-3,61%	30,39	53,88	opolski lubelski
101	23,48	Ryki	-3,65%	33,97	57,45	rycki
102	23,46	Chełm gmina	-3,73%	32,33	55,79	chełmski
103	23,46	Zakrzówek	-3,73%	32,68	56,14	kraśnicki
104	23,45	Obsza	-3,78%	33,79	57,24	biłgorajski
105	23,45	Tomaszów Lubelski miasto	-3,78%	33,96	57,45	tomaszowski lubel
106	23,43	Jarczów	-3,86%	35,07	58,50	tomaszowski lubel
107	23,39	Włodawa miasto	-4,02%	33,59	57,01	włodawski
108	23,36	Leśniowice	-4,14%	32,47	55,83	chełmski
109	23,35	Kurów	-4,19%	34,44	57,94	puławski
110	23,34	Trawniki	-4,23%	31,74	55,09	świdnicki lubelski
111	23,20	Sitno	-4,80%	31,72	54,92	zamojski
112	23,16	Nowodwór	-4,97%	32,44	55,60	rycki
113	23,15	Kraśnik gmina	-5,01%	31,80	54,95	kraśnicki
114	23,14	Piaski k.Lublina	-5,05%	31,77	54,91	świdnicki lubelski
115	23,12	Kłoczew	-5,13%	30,88	53,99	rycki
116	23,12	Parczew	-5,13%	32,36	55,48	parczewski
117	23,10	Borki	-5,21%	35,17	58,28	radzyński
118	23,07	Opole Lubelskie	-5,33%	32,64	55,71	opolski lubelski
119	22,99	Dzierzkowice	-5,66%	30,79	53,78	kraśnicki
120	22,98	Uścimów	-5,70%	29,00	51,98	lubartowski
121	22,96	Jastków	-5,79%	32,55	55,51	lubelski
122	22,87	Tyszowce	-6,16%	30,81	53,67	tomaszowski lubel
123	22,85	Piszczac	-6,24%	30,43	53,28	białski podlaski
124	22,80	Aleksandrów k.Biłgoraja	-6,44%	33,40	56,20	biłgorajski

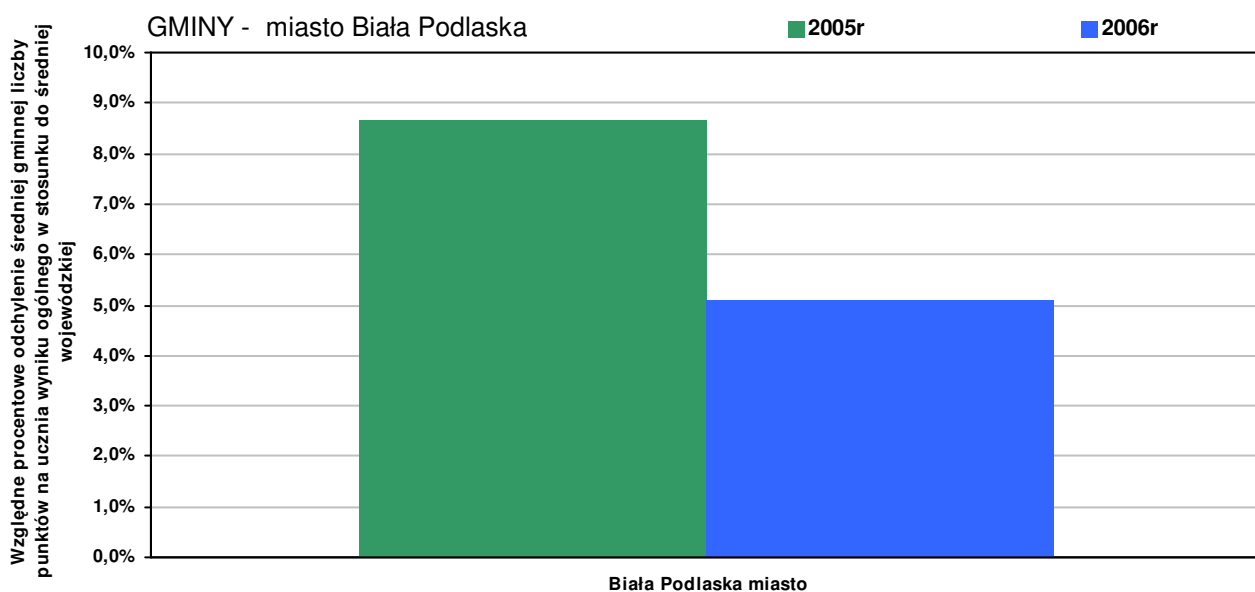
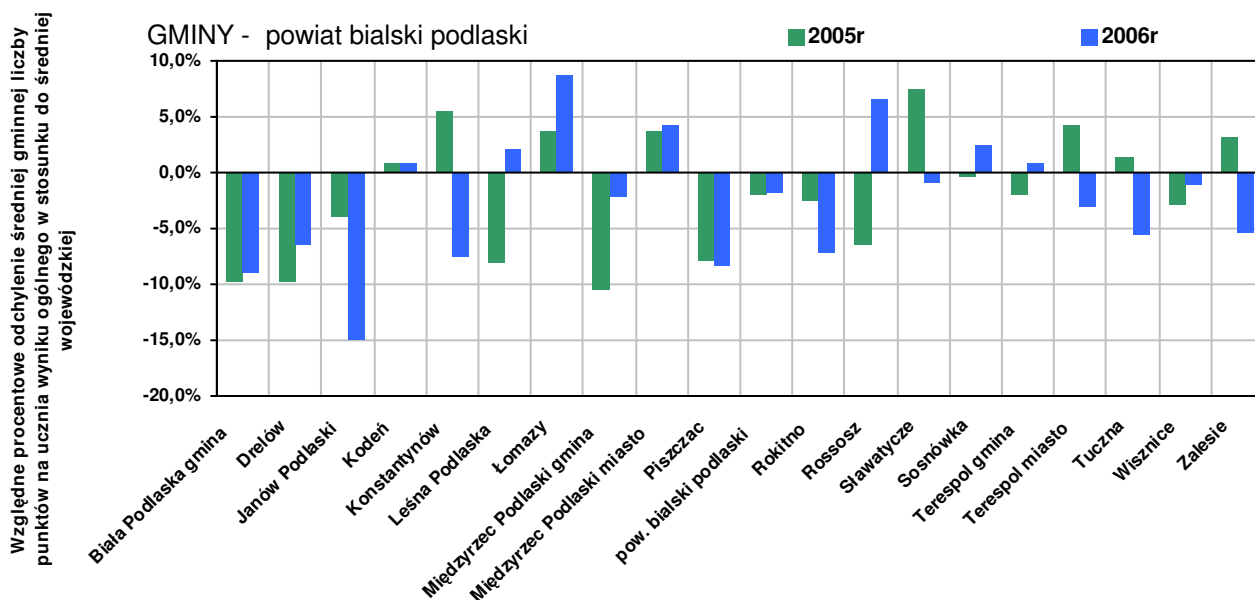
RANKING GMIN WG WYNIKÓW UZYSKANYCH PRZEZ UCZNIÓW Z EGZAMINU GIMNAZJALNEGO

125	22,77	Białopole	-6,57%	33,19	55,96	chełmski
126	22,76	Kraśniczyn	-6,61%	31,43	54,20	krasnostawski
127	22,74	Łęczna	-6,69%	33,94	56,69	łęczyński
128	22,71	Poniatowa	-6,81%	32,05	54,77	opolski lubelski
129	22,67	Biała Podlaska gmina	-6,98%	29,49	52,16	białski podlaski
130	22,64	Ostrówek k.Lubartowa	-7,10%	33,84	56,48	lubartowski
132	22,63	Bełżyce	-7,14%	32,62	55,25	lubelski
131	22,63	Radzyń Podlaski gmina	-7,14%	33,33	56,12	radzyński
133	22,62	Łuków gmina	-7,18%	33,33	55,95	łukowski
134	22,62	Strzyżewice	-7,18%	32,12	54,79	lubelski
135	22,56	Wólka	-7,43%	33,30	55,86	lubelski
136	22,51	Milejów	-7,63%	32,03	54,55	łęczyński
138	22,49	Bychawa	-7,71%	31,14	53,76	lubelski
137	22,49	Firlej	-7,71%	32,40	54,89	lubartowski
139	22,46	Izbica	-7,84%	30,97	53,43	krasnostawski
140	22,42	Borzechów	-8,00%	29,63	52,04	lubelski
141	22,38	Wojślawice	-8,17%	33,05	55,43	chełmski
142	22,32	Sawin	-8,41%	32,50	54,82	chełmski
144	22,31	Dębowa Kłoda	-8,45%	31,63	53,94	parczewski
143	22,31	Leśna Podlaska	-8,45%	30,96	53,27	białski podlaski
145	22,29	Michów	-8,54%	29,84	52,13	lubartowski
146	22,24	Szczebrzeszyn	-8,74%	31,29	53,54	zamojski
147	22,23	Siennica Różana	-8,78%	30,46	52,70	krasnostawski
148	22,21	Jeziorzany	-8,86%	29,92	52,13	lubartowski
149	22,14	Karczmiska	-9,15%	32,86	55,00	opolski lubelski
150	22,13	Rossosz	-9,19%	32,00	54,13	białski podlaski
151	22,06	Hańsk	-9,48%	29,04	51,10	włodawski
152	21,99	Nielisz	-9,77%	31,81	53,79	zamojski
153	21,98	Serniki	-9,81%	32,69	54,66	lubartowski
154	21,83	Wąwolnica	-10,42%	31,62	53,45	puławski
155	21,78	Tarnogród	-10,63%	31,96	53,74	biłgorajski
156	21,74	Sułów	-10,79%	29,11	50,86	zamojski
157	21,71	Drelów	-10,92%	30,44	52,15	białski podlaski
158	21,63	Grabowiec	-11,24%	30,44	52,07	zamojski
159	21,60	Dorohusk	-11,37%	33,40	55,00	chełmski
160	21,43	Ulhówek	-12,06%	30,28	51,71	tomaszowski lubel
161	21,35	Żółkiewka	-12,39%	30,42	51,77	krasnostawski
162	21,34	Susiec	-12,43%	32,20	53,54	tomaszowski lubel
163	21,33	Krynice	-12,47%	33,10	54,43	tomaszowski lubel
164	21,19	Komarówka Podlaska	-13,05%	31,16	52,35	radzyński
165	21,15	Łaziska	-13,21%	32,07	53,21	opolski lubelski
166	21,10	Trzydnik Duży	-13,42%	27,66	48,76	kraśnicki
167	21,05	Tereszpol	-13,62%	32,00	53,05	biłgorajski
168	21,04	Hrubieszów gmina	-13,66%	30,67	51,71	hrubieszowski
169	21,04	Rejowiec Fabryczny miast	-13,66%	32,03	53,07	chełmski
170	21,02	Kock	-13,75%	31,76	52,77	lubartowski
171	20,99	Wojciechów	-13,87%	31,79	52,78	lubelski
172	20,97	Międzyrzec Podlaski gmina	-13,95%	30,82	51,79	białski podlaski
173	20,96	Mircze	-13,99%	32,66	53,62	hrubieszowski
174	20,90	Rudnik k.Zamościa	-14,24%	29,32	50,22	krasnostawski
175	20,89	Chodel	-14,28%	29,54	50,43	opolski lubelski
176	20,78	Głusk	-14,73%	31,77	52,54	lubelski

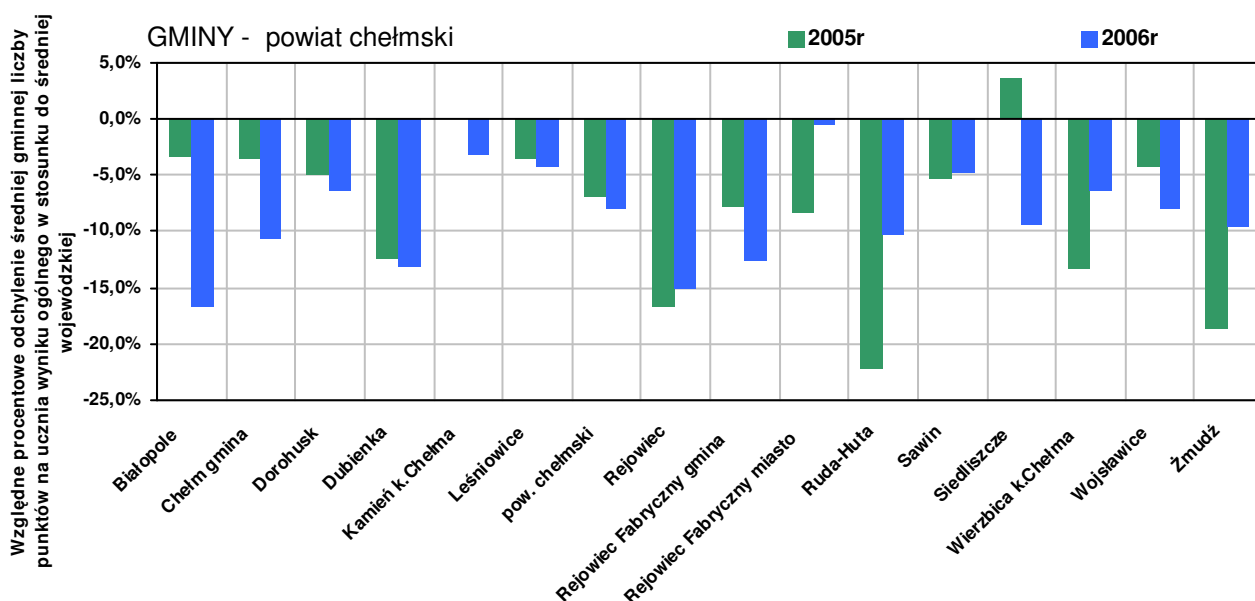
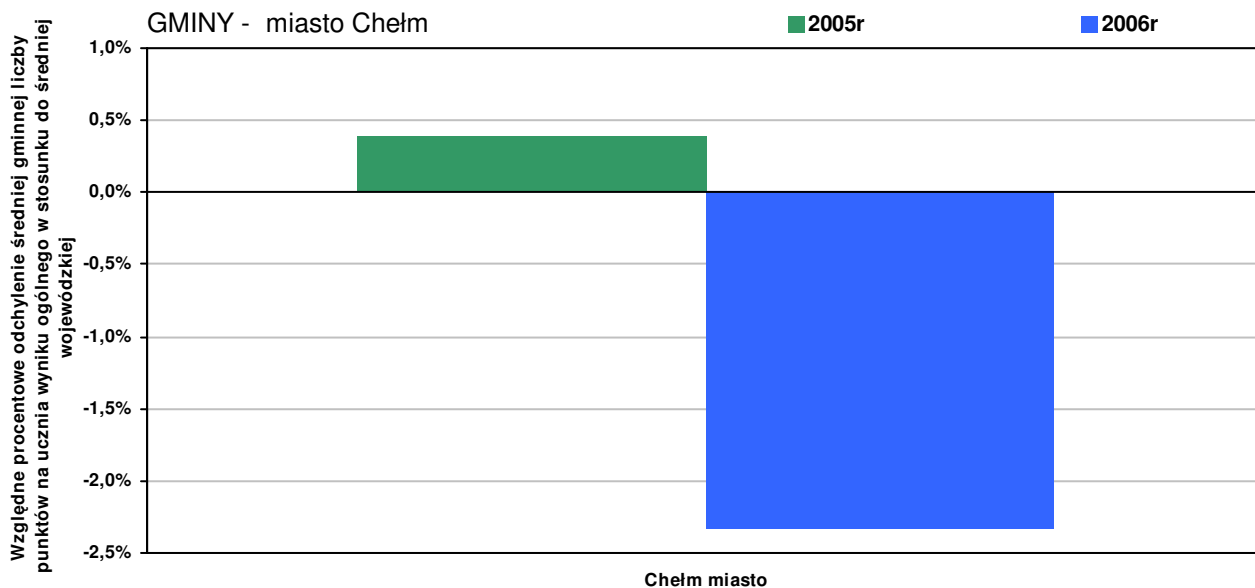
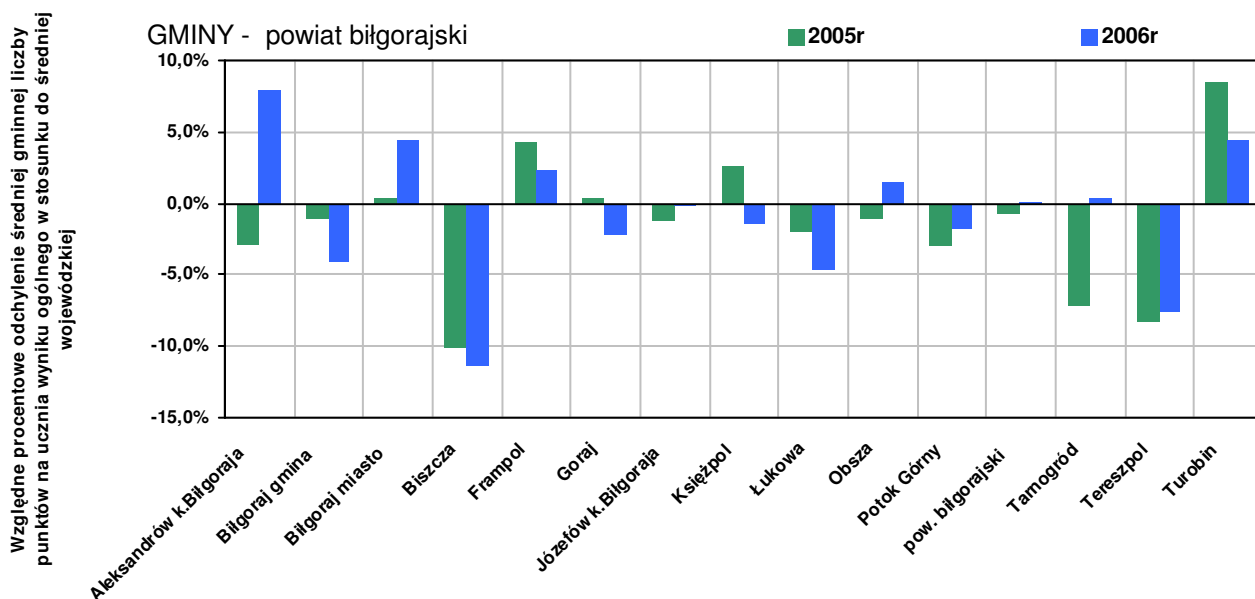
RANKING GMIN WG WYNIKÓW UZYSKANYCH PRZEZ UCZNIÓW Z EGZAMINU GIMNAZJALNEGO

177	20,77	Potok Wielki	-14,77%	29,79	50,56	janowski
178	20,76	Miączyn	-14,81%	31,02	51,78	zamojski
179	20,72	Krasnobród	-14,98%	32,00	52,72	zamojski
180	20,64	Józefów k.Kraśnika	-15,31%	32,55	53,19	opolski lubelski
181	20,63	Biszczka	-15,35%	31,38	52,01	biłgorajski
182	20,62	Adamów k.Zamościa	-15,39%	29,98	50,60	zamojski
183	20,59	Łaszczów	-15,51%	30,97	51,56	tomaszowski lubel
184	20,49	Dubienka	-15,92%	30,19	50,68	chełmski
185	20,44	Bełzec	-16,13%	30,81	51,26	tomaszowski lubel
186	20,36	Rejowiec Fabryczny gmina	-16,45%	33,00	53,36	chełmski
187	20,24	Werbkowice	-16,95%	29,68	49,92	hrubieszowski
188	20,16	Konopnica	-17,28%	31,53	51,69	lubelski
189	20,10	Kazimierz Dolny	-17,52%	30,61	50,70	puławski
190	20,04	Hanna	-17,77%	30,12	50,16	włodawski
191	19,99	Ludwin	-17,97%	29,69	49,68	łęczyński
192	19,96	Kamionka	-18,10%	29,72	49,68	lubartowski
193	19,94	Milanów	-18,18%	30,53	50,47	parczewski
194	19,94	Urzędów	-18,18%	31,47	51,40	kraśnicki
195	19,93	Horodło	-18,22%	30,44	50,37	hrubieszowski
196	19,68	Siemień	-19,24%	31,04	50,72	parczewski
197	19,65	Stary Brus	-19,37%	27,03	46,68	włodawski
198	19,53	Wierzbica k.Chełma	-19,86%	30,62	50,15	chełmski
199	19,37	Czemierniki	-20,52%	29,13	48,50	radzyński
200	19,30	Rejowiec	-20,80%	28,90	48,34	chełmski
201	19,22	Komarów-Osada	-21,13%	31,50	50,71	zamojski
202	18,97	Żmudź	-22,16%	28,17	47,14	chełmski
203	18,93	Wysokie	-22,32%	31,02	49,95	lubelski
204	18,74	Cyców	-23,10%	28,97	47,71	łęczyński
205	18,70	Uchanie	-23,27%	29,06	47,76	hrubieszowski
206	18,66	Szastarka	-23,43%	29,34	48,00	kraśnicki
207	18,49	Trzeszczany	-24,13%	30,49	48,99	hrubieszowski
208	18,40	Gościeradów	-24,50%	28,27	46,67	kraśnicki
209	17,48	Ruda-Huta	-28,27%	27,57	45,05	chełmski
210	17,03	Chrzanów	-30,12%	28,69	45,71	janowski
211	16,92	Wiryki	-30,57%	31,82	48,74	włodawski

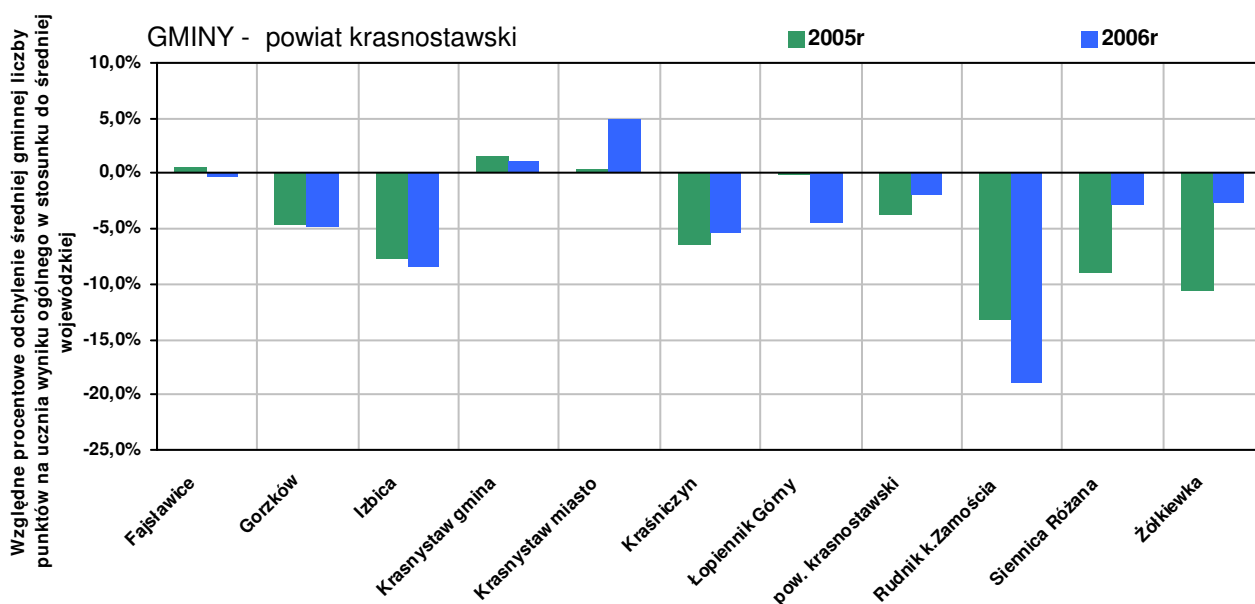
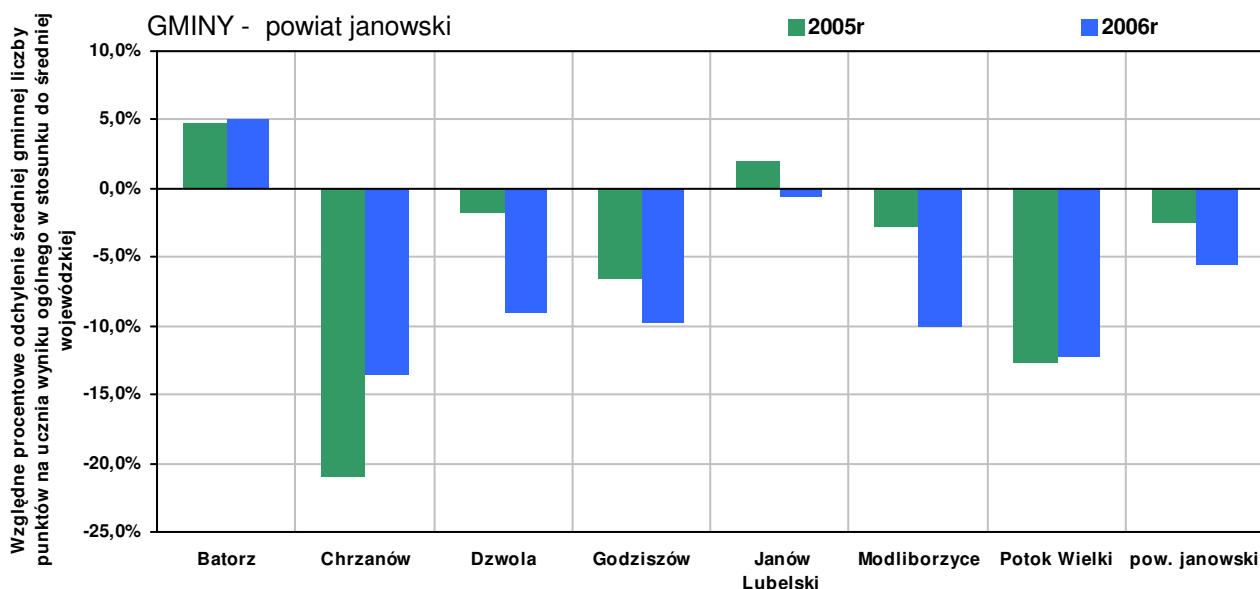
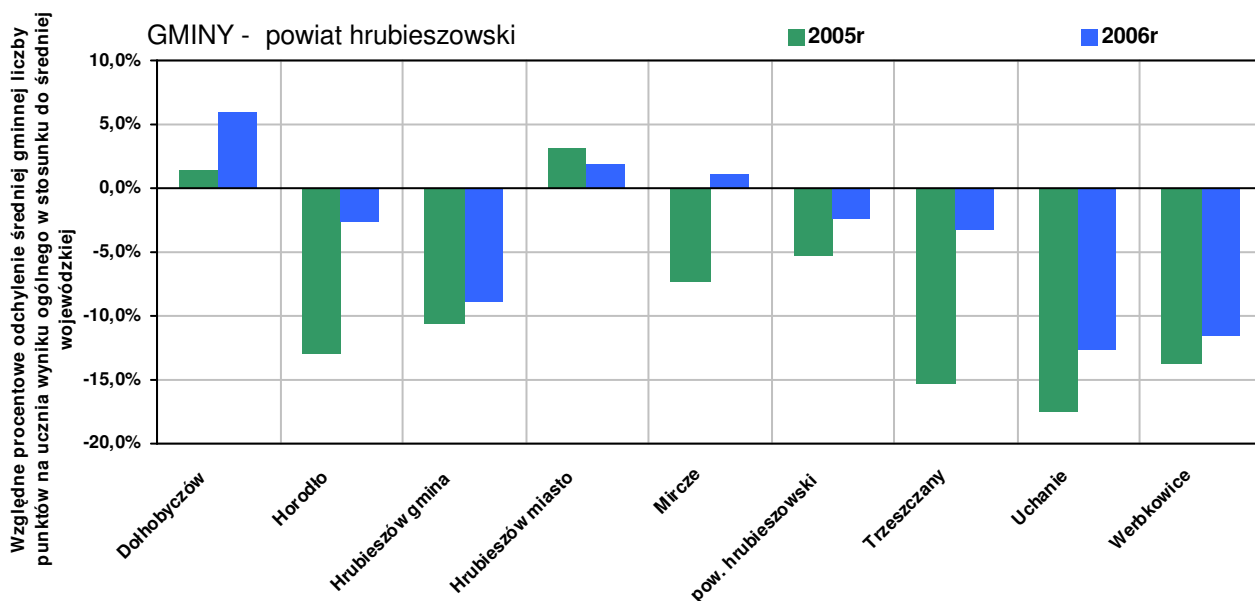
**TRENDY ŚREDNICH GMINNYCH WYNIKU OGÓLNEGO
WZGLĘDEM ŚREDNIEJ WOJEWÓDZKIEJ**



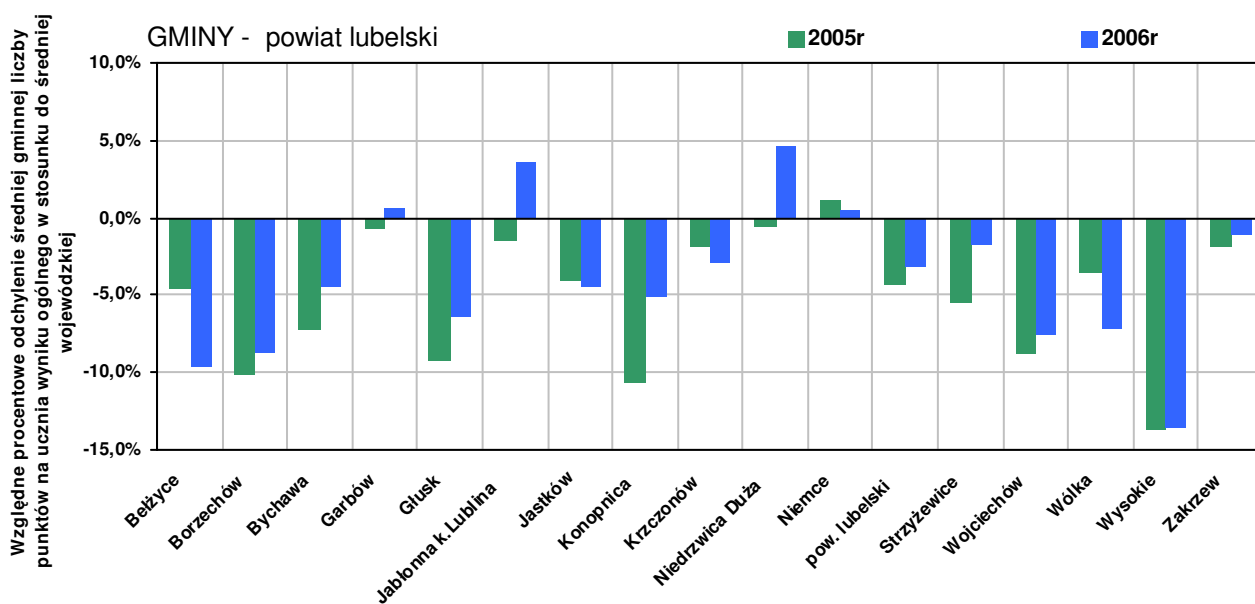
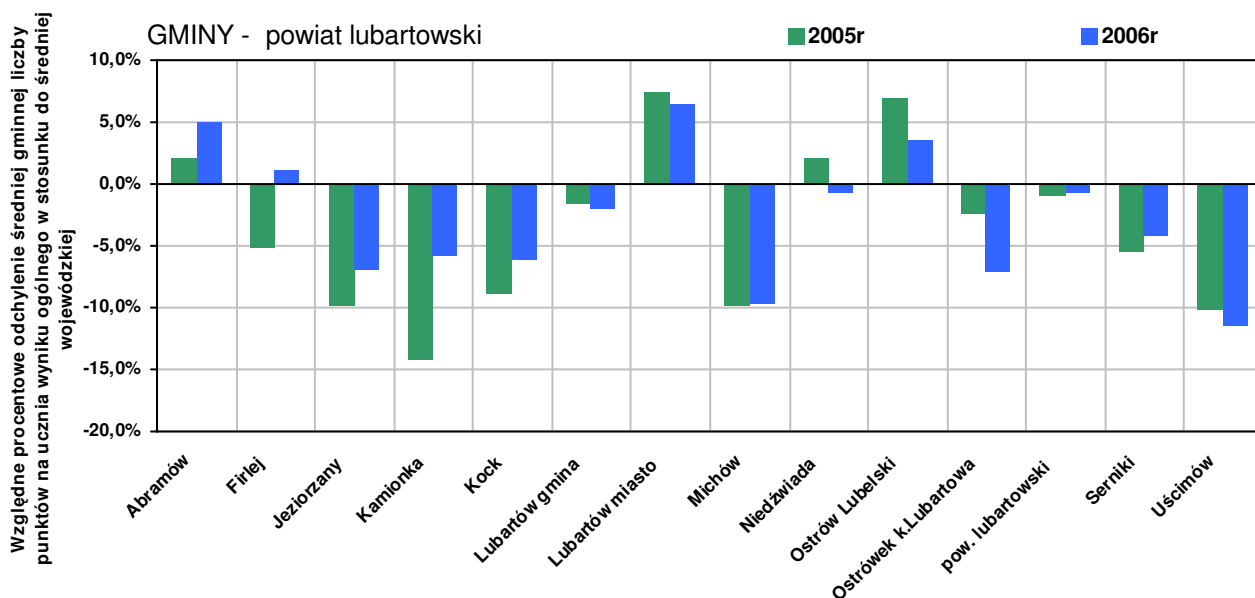
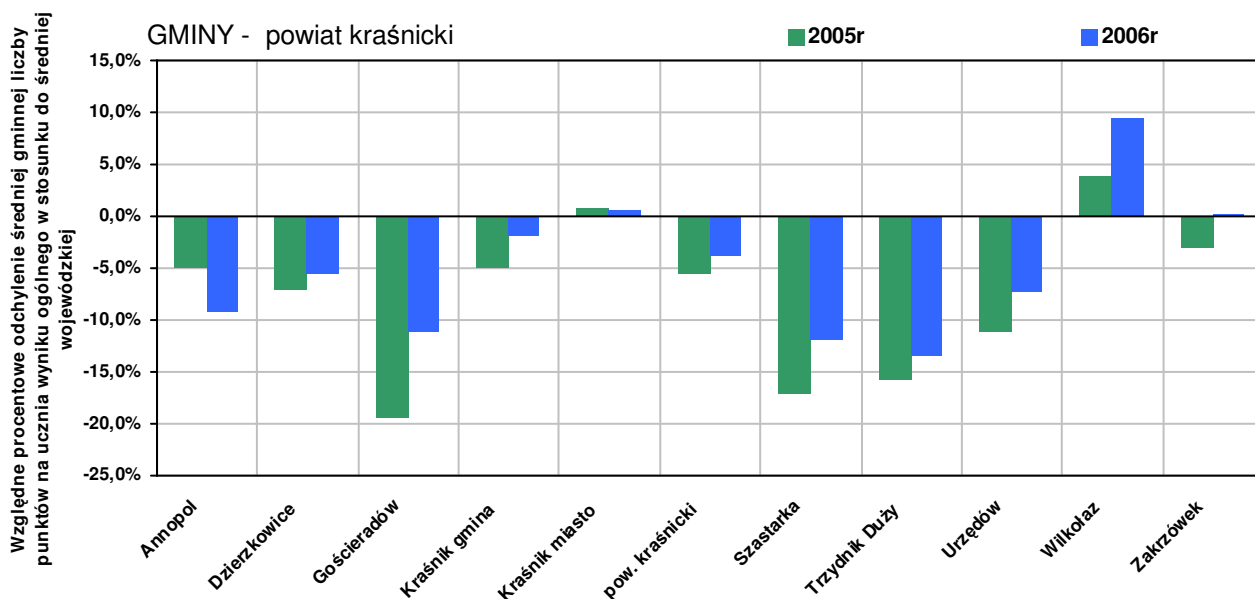
RANKING GMIN WG WYNIKÓW UZYSKANYCH PRZEZ UCZNIÓW Z EGZAMINU GIMNAZJALNEGO



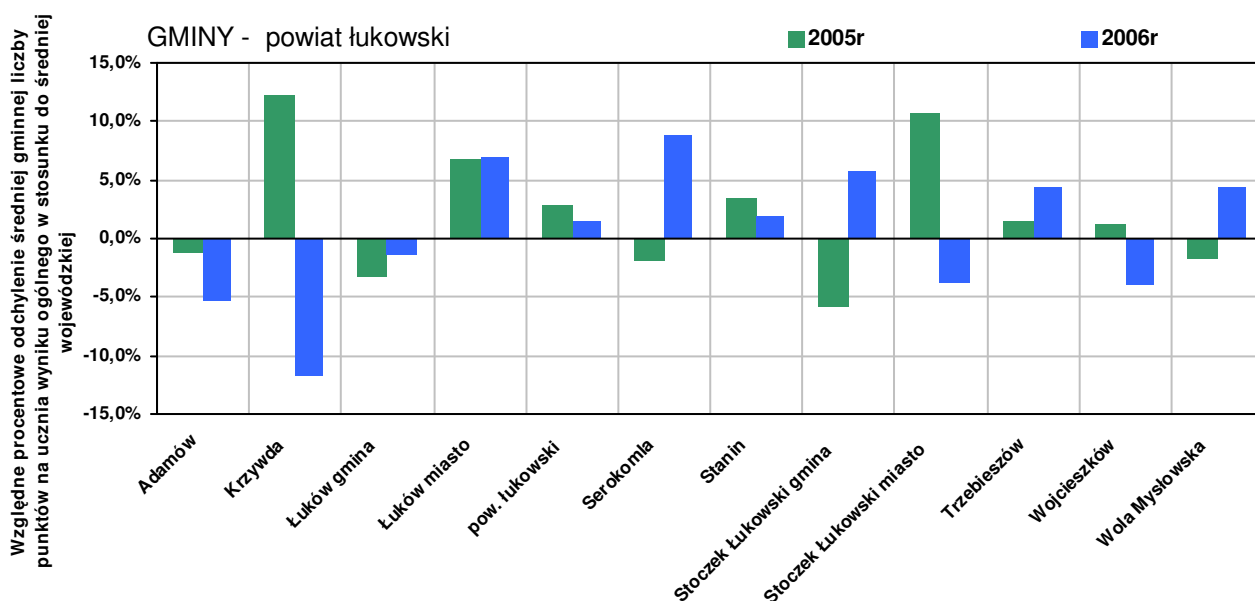
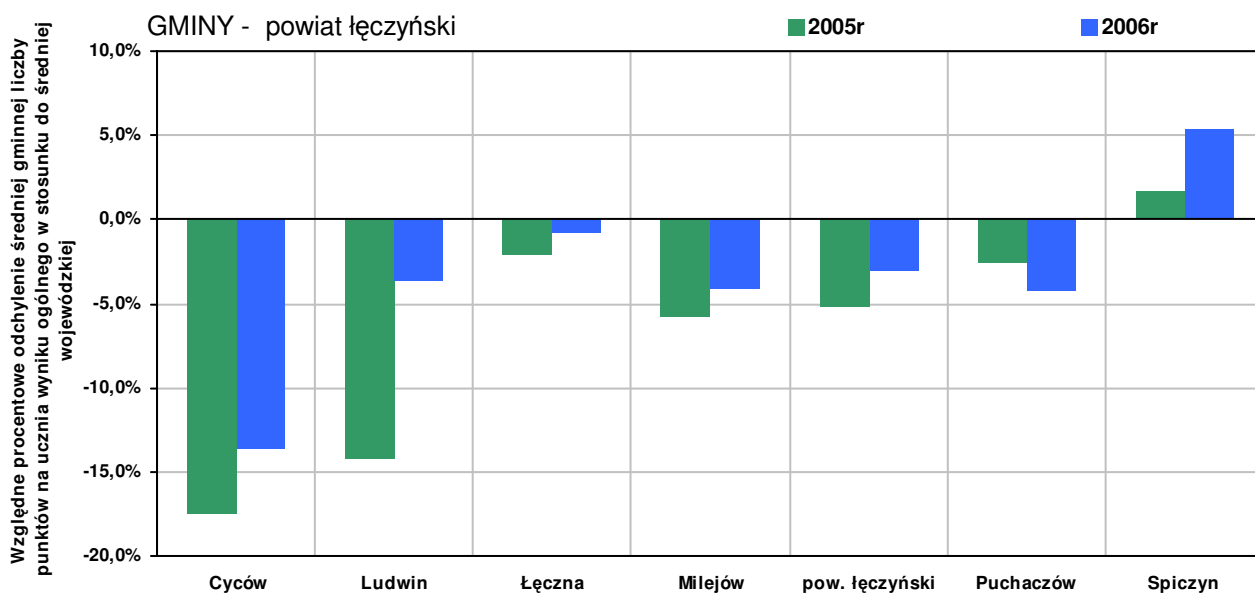
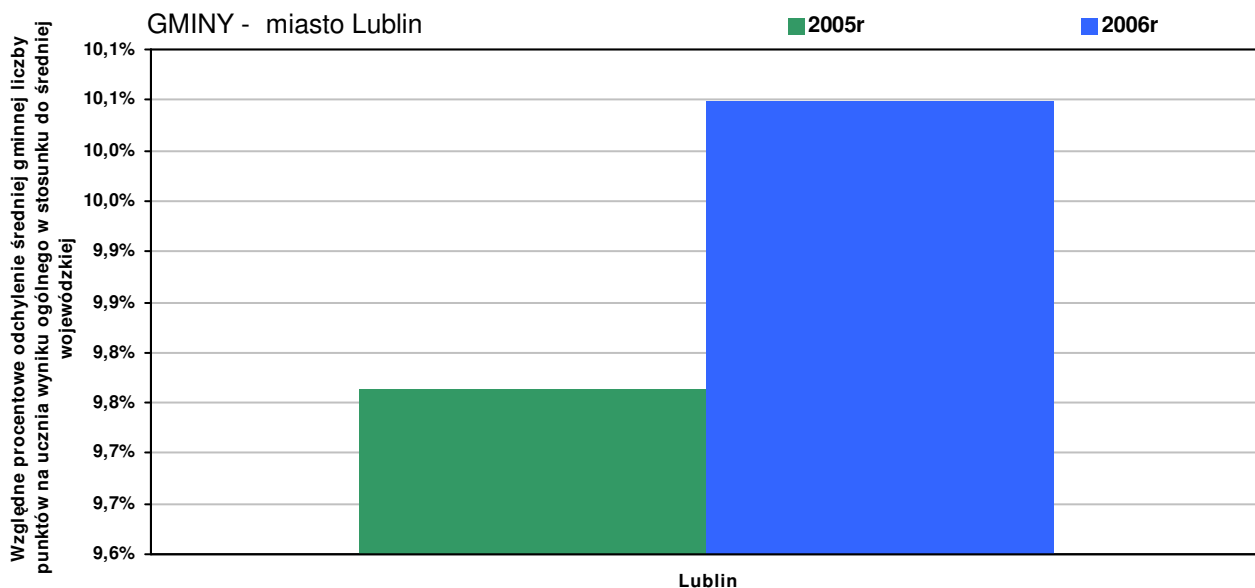
RANKING GMIN WG WYNIKÓW UZYSKANYCH PRZEZ UCZNIÓW Z EGZAMINU GIMNAZJALNEGO



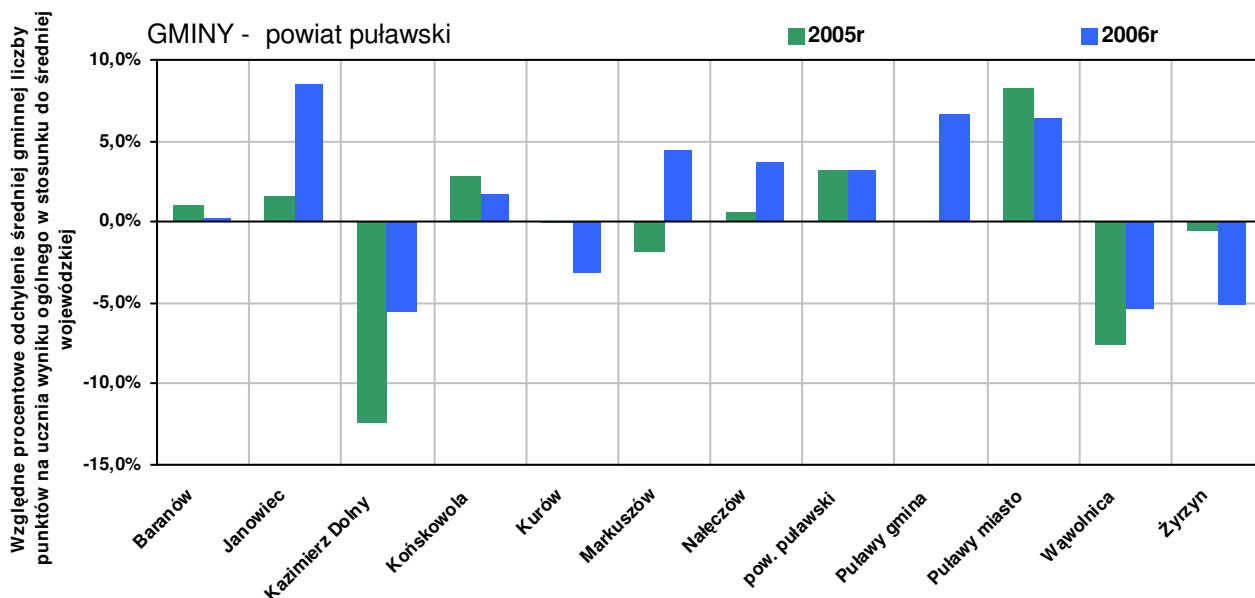
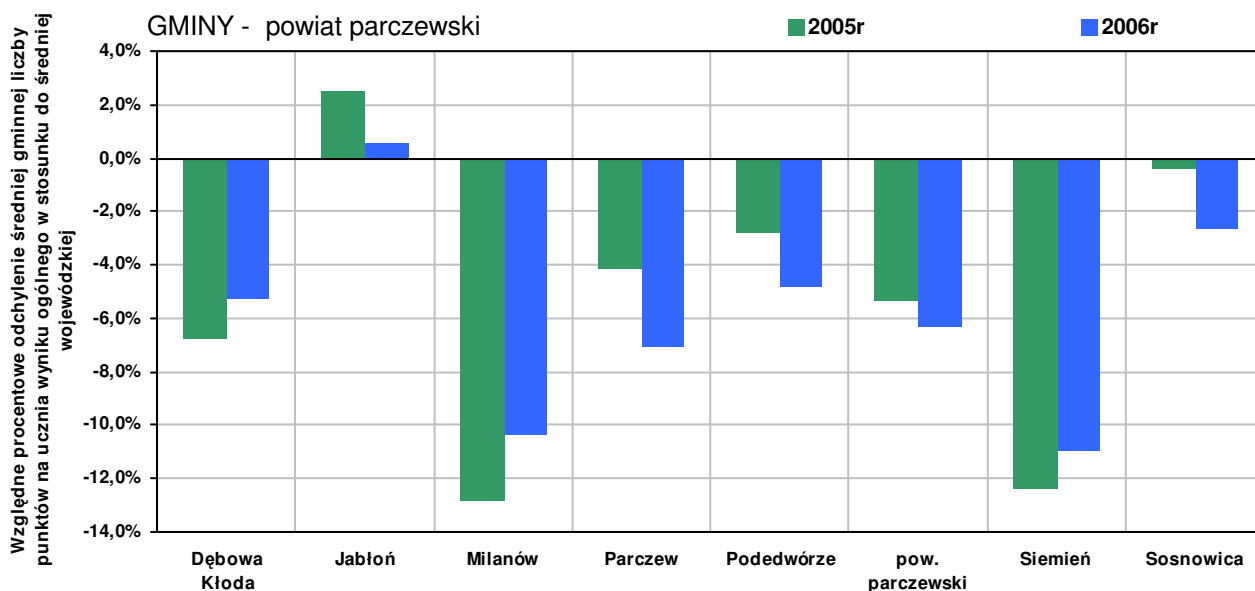
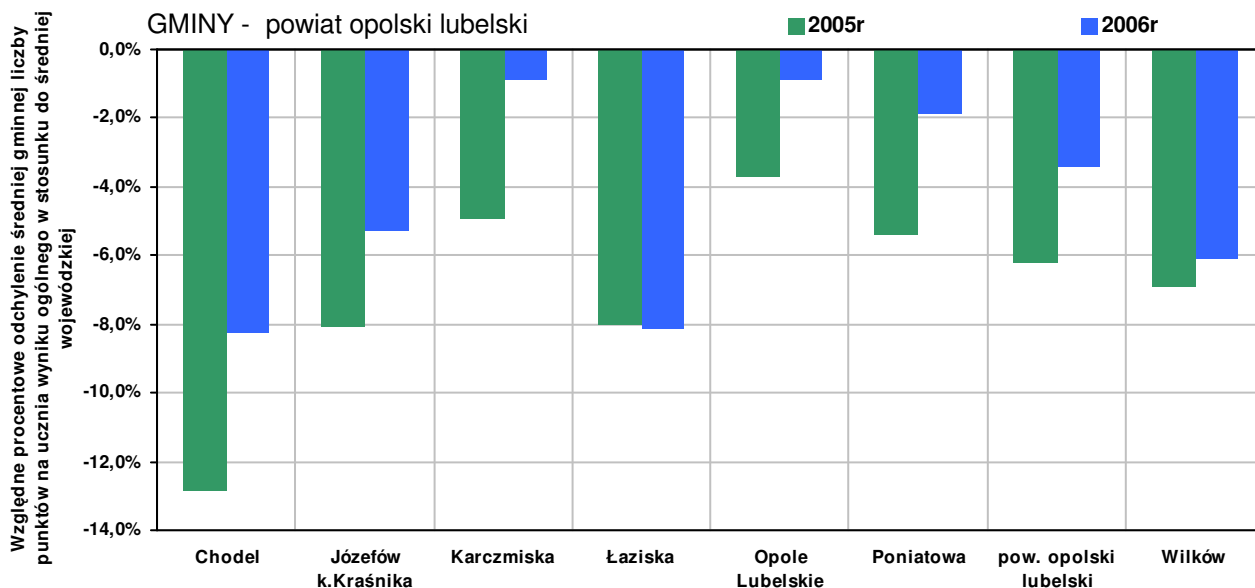
RANKING GMIN WG WYNIKÓW UZYSKANYCH PRZEZ UCZNIÓW Z EGZAMINU GIMNAZJALNEGO



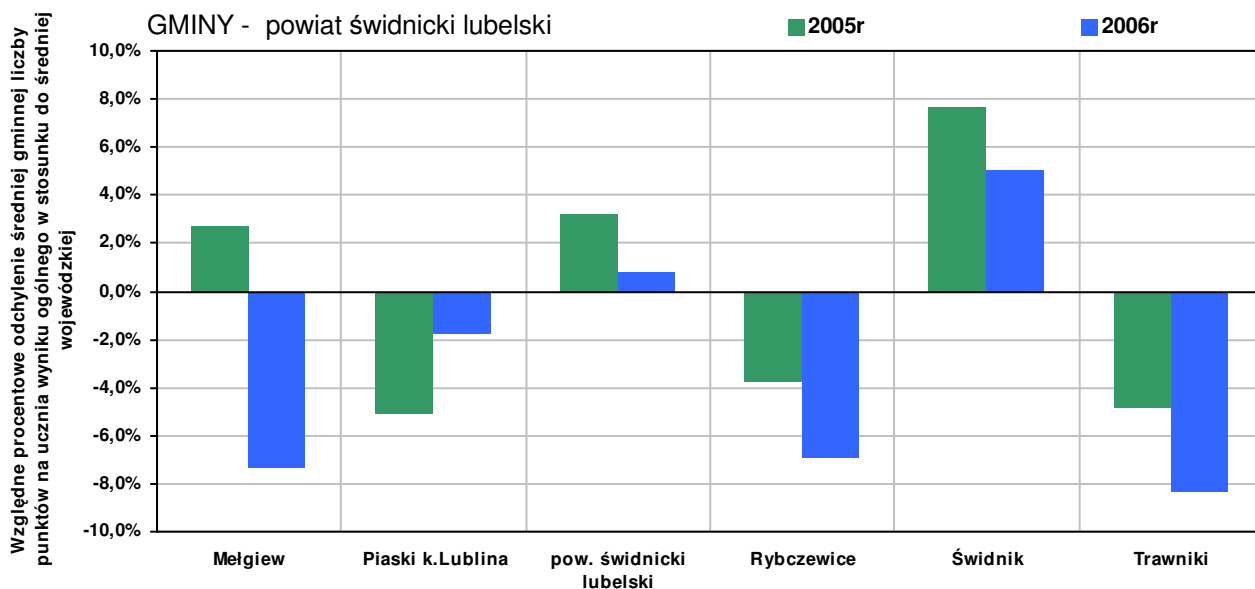
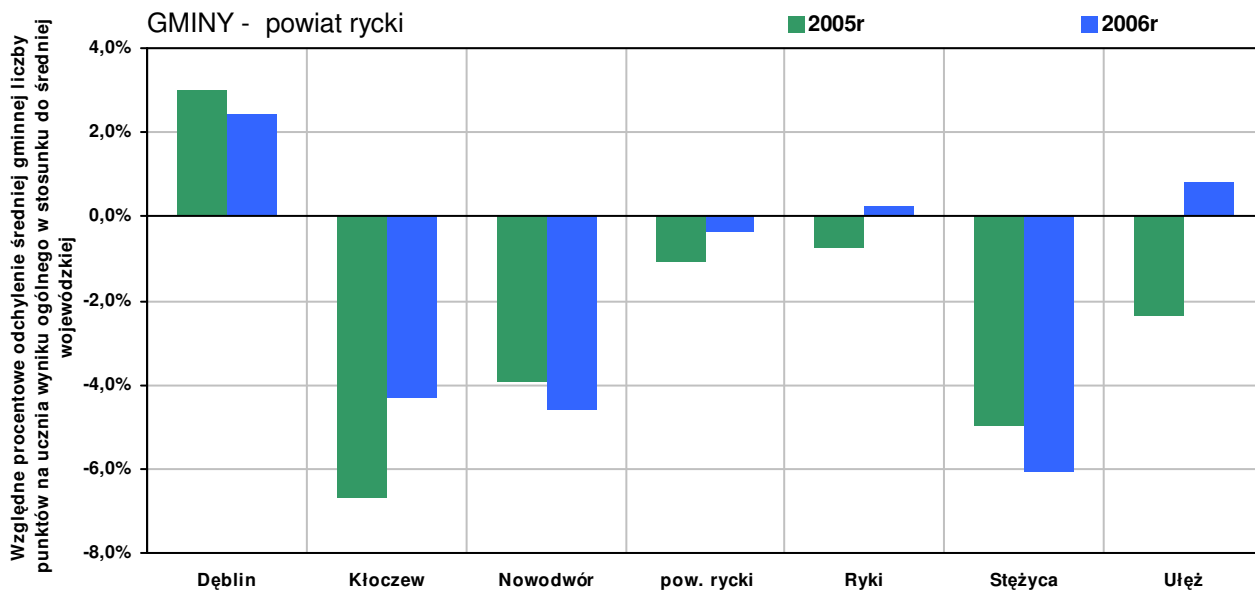
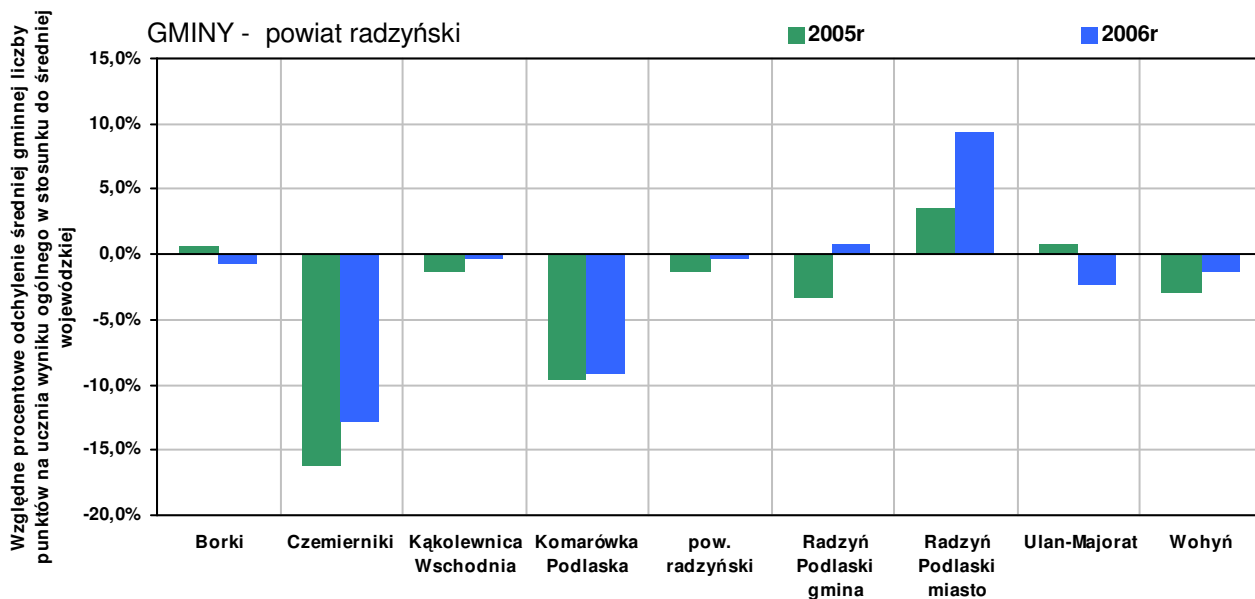
RANKING GMIN WG WYNIKÓW UZYSKANYCH PRZEZ UCZNIÓW Z EGZAMINU GIMNAZJALNEGO



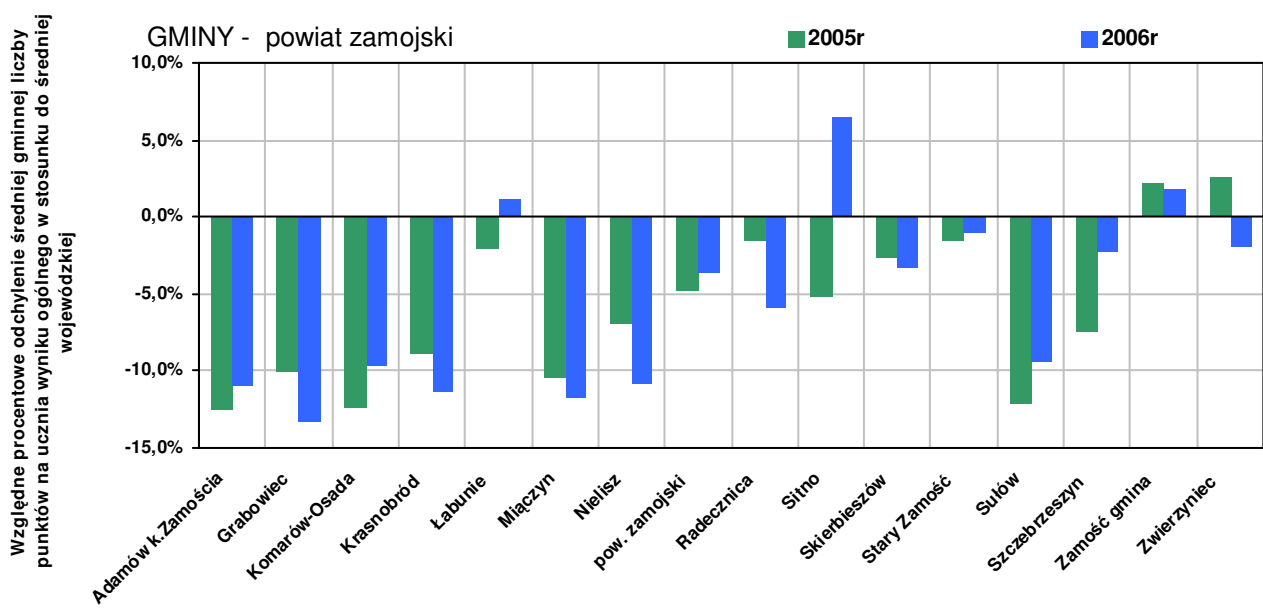
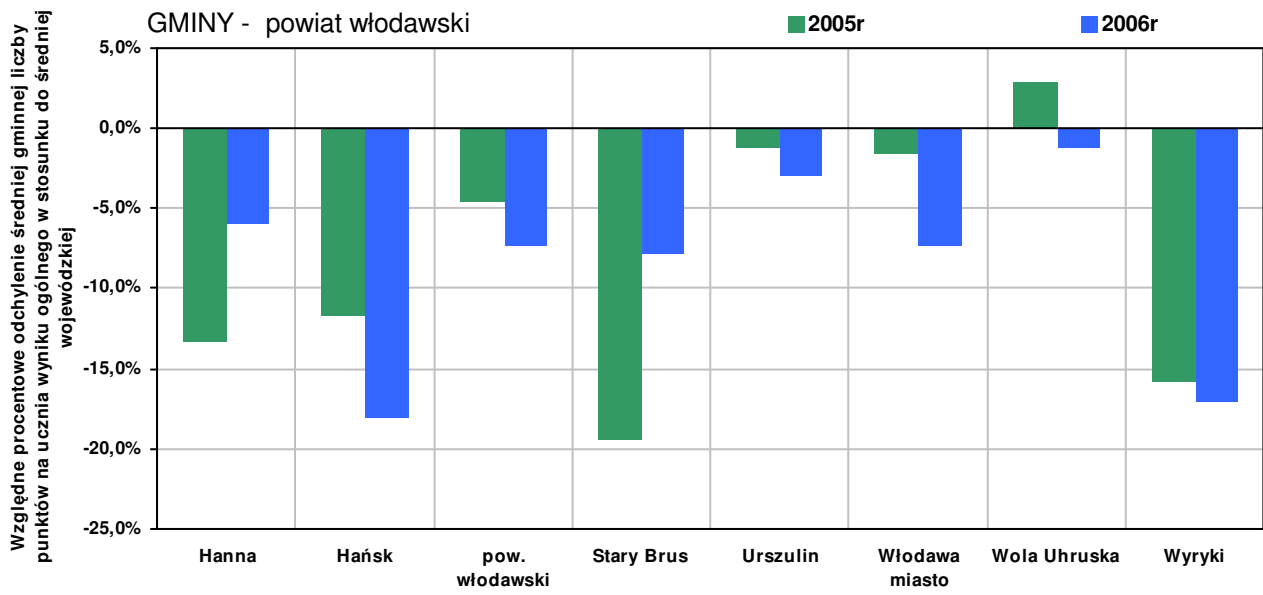
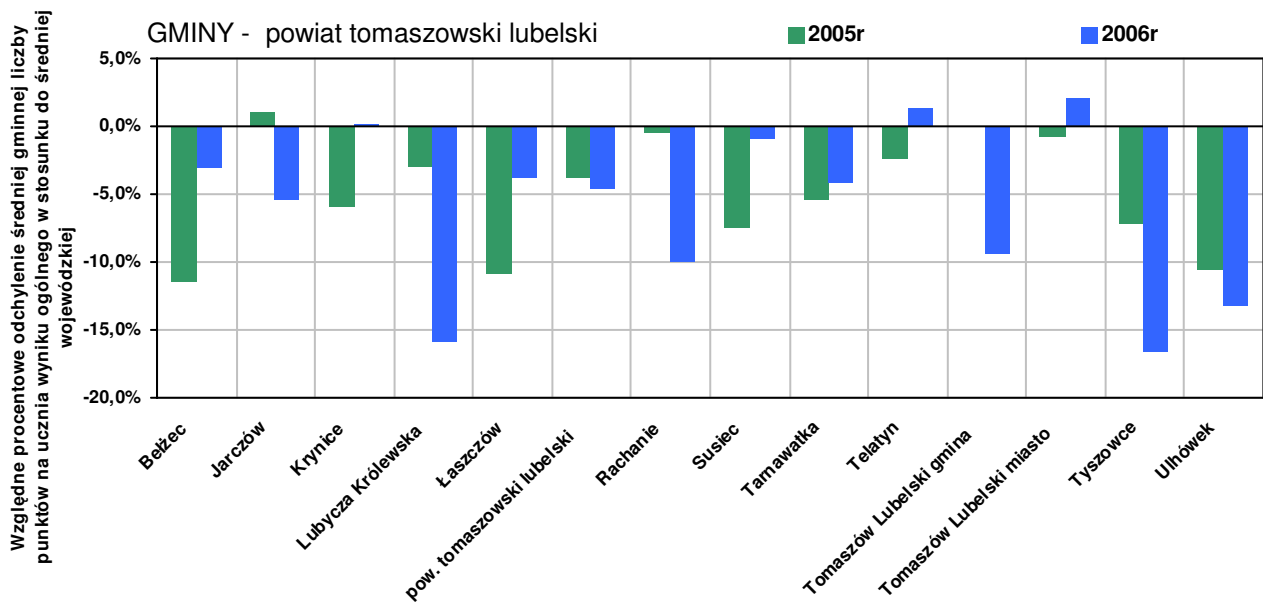
RANKING GMIN WG WYNIKÓW UZYSKANYCH PRZEZ UCZNIÓW Z EGZAMINU GIMNAZJALNEGO



RANKING GMIN WG WYNIKÓW UZYSKANYCH PRZEZ UCZNIÓW Z EGZAMINU GIMNAZJALNEGO



RANKING GMIN WG WYNIKÓW UZYSKANYCH PRZEZ UCZNIÓW Z EGZAMINU GIMNAZJALNEGO



RANKING GMIN WG WYNIKÓW UZYSKANYCH PRZEZ UCZNIÓW Z EGZAMINU GIMNAZJALNEGO

