

Instytut Analiz Regionalnych w Kielcach



ZESTAWIENIE PORÓWNAWCZE GMIN WOJEWÓDZTWA PODKARPACKIEGO WG UZYSKANYCH WYNIKÓW PRZEZ UCZNIÓW Z EGZAMINU GIMNAZJALNEGO ZA LATA 2005-2006

Autor
dr Bogdan Stępień

Oznaczenia:

GHg - średnia gminna na ucznia z części humanistycznej,
GMPg - średnia gminna na ucznia z części matematyczno-przyrodniczej,
GHw - średnia wojewódzka na ucznia z części humanistycznej,
GMPw - średnia wojewódzka na ucznia z części matematyczno-przyrodniczej.

$\frac{GHg - GHw}{GHw}$ - wskaźnik określający względne odchylenie średniej gminnej GHg
w stosunku do średniej wojewódzkiej GHw

$\frac{GMPg - GMPw}{GMPw}$ - wskaźnik określający względne odchylenie średniej gminnej GMPg
w stosunku do średniej wojewódzkiej GMPw

$\frac{(GHg+GMPg)-(GHw+GMPw)}{GHw+GMPw}$ - wskaźnik określający względne odchylenie sumy średnich gminnych GHg i GMPg
w stosunku do sumy średnich wojewódzkich GHw + GMPw

RANKING GMIN WG WYNIKÓW UZYSKANYCH PRZEZ UCZNIÓW Z EGZAMINU GIMNAZJALNEGO

EGZAMIN GIMNAZJALNY: 2006

ZESTAWIENIE PORÓWNAWCZE GMIN WG SUMY ŚREDNICH GHg + GMPg - 2006 GHw+GMPw: 55,66

poz.	zm.p.	GHg + GMPg	Gmina	$\frac{(GHg+GMPg) - (GHw+GMPw)}{GHw+GMPw}$	GHg	GMPg	
1	+1	61,97	Czermin k.Mielca	11,34%	35,34	26,63	mielecki
2	+6	61,78	Rzeszów	11,00%	34,49	27,29	Rzeszów
3	+11	60,76	Łańcut miasto	9,16%	34,45	26,31	łańcucki
4	-1	59,97	Mielec miasto	7,74%	34,68	25,29	mielecki
5	+32	59,79	Krościenko Wyzne	7,42%	33,00	26,79	krośnieński
6	+6	59,76	Krosno	7,37%	34,03	25,73	Krosno
7	-2	59,63	Stalowa Wola	7,13%	33,65	25,98	stalowowolski
8	+18	59,62	Sędziszów Małopolski	7,11%	33,49	26,13	ropczycko-sędzis
9	+25	59,60	Jasienica Rosielna	7,08%	33,83	25,77	brzozowski
10	+15	59,53	Tarnobrzeg	6,95%	34,36	25,17	Tarnobrzeg
11	+2	59,44	Korczyn	6,79%	33,19	26,25	krośnieński
12	+4	59,07	Lubaczów miasto	6,13%	35,05	24,02	lubaczowski
13	+39	58,74	Białobrzegi k.Łańcuta	5,53%	32,14	26,60	łańcucki
14	+51	58,72	Lubenia	5,50%	33,79	24,93	rzeszowski
15	+12	58,71	Wiśniowa	5,48%	32,21	26,50	strzyżowski
16	+5	58,66	Dębica miasto	5,39%	33,01	25,65	dębicki
17	+30	58,65	Nisko	5,37%	32,66	25,99	nizański
18	+39	58,56	Sieniawa	5,21%	32,30	26,26	przeworski
19	0	58,54	Borowa	5,17%	34,16	24,38	mielecki
20	+40	58,45	Nowa Dęba	5,01%	34,04	24,41	tarnobrzesci
21	+127	58,40	Krempna	4,92%	30,74	27,66	jasielski
22	+36	58,35	Miejsce Piastowe	4,83%	33,81	24,54	krośnieński
23	-13	58,01	Narol	4,22%	33,86	24,15	lubaczowski
24	+24	57,97	Boguchwała	4,15%	32,89	25,08	rzeszowski
25	+38	57,86	Mielec gmina	3,95%	33,36	24,50	mielecki
26	-17	57,77	Jasło miasto	3,79%	34,06	23,71	jasielski
27	+29	57,58	Lutowiska	3,45%	33,70	23,88	bieszczadzki
28	+38	57,35	Błazowa	3,04%	32,48	24,87	rzeszowski
29	+43	57,31	Zagórz	2,96%	33,73	23,58	sanocki
30	+24	57,28	Wojaszówka	2,91%	31,41	25,87	krośnieński
31	+12	57,24	Haczów	2,84%	32,56	24,68	brzozowski
32	+17	57,19	Leżajsk miasto	2,75%	32,32	24,87	leżajski
33	-16	57,07	Ropczyce	2,53%	33,11	23,96	ropczycko-sędzis
34	-14	56,96	Głogów Małopolski	2,34%	32,15	24,81	rzeszowski
35	+50	56,92	Jarocin k.Tarnobrzegu	2,26%	32,19	24,73	nizański
36	+38	56,89	Dzikowiec	2,21%	32,23	24,66	kolbuszowski
37	-7	56,77	Frysztak	1,99%	32,81	23,96	strzyżowski
38	-20	56,69	Czarna	1,85%	33,97	22,72	bieszczadzki
39	+89	56,68	Grodzisko Dolne	1,83%	32,62	24,06	leżajski
40	+5	56,64	Łańcut gmina	1,76%	32,61	24,03	łańcucki
42	+60	56,62	Baligród	1,72%	33,00	23,62	leski
41	+3	56,62	Jarosław miasto	1,72%	32,66	23,96	jarosławski
43	-20	56,62	Rymanów	1,72%	32,15	24,47	krośnieński
44	+39	56,54	Przeworsk gmina	1,58%	33,38	23,16	przeworski

RANKING GMIN WG WYNIKÓW UZYSKANYCH PRZEZ UCZNIÓW Z EGZAMINU GIMNAZJALNEGO

45	+26	56,41	Padew Narodowa	1,35%	32,67	23,74	mielecki
46	-4	56,41	Sanok miasto	1,35%	32,67	23,74	sanocki
47	+32	56,36	Iwonicz-Zdrój	1,26%	32,85	23,51	krośnieński
48	-41	56,26	Hyżne	1,08%	33,93	22,33	rzeszowski
49	+28	56,21	Nozdrzec	0,99%	31,73	24,48	brzozowski
50	-46	56,16	Dynów miasto	0,90%	32,83	23,33	rzeszowski
51	+19	56,11	Niebylec	0,81%	31,84	24,27	strzyżowski
53	+36	55,99	Oleszyce	0,59%	31,42	24,57	lubaczowski
52	+86	55,99	Wielopole Skrzyńskie	0,59%	33,03	22,96	ropczycko-sędzisz
54	-30	55,91	Jasło gmina	0,45%	32,13	23,78	jasielski
55	-49	55,79	Trzebownisko	0,23%	31,19	24,60	rzeszowski
56	+35	55,77	Zarszyn	0,20%	32,63	23,14	sanocki
57	+27	55,76	Chmielnik Rzeszowski	0,18%	33,20	22,56	rzeszowski
58	+52	55,75	Markowa	0,16%	31,33	24,42	łańcucki
60	+8	55,63	Dębica gmina	-0,05%	32,50	23,13	dębicki
59	-18	55,58	Cieszanów	-0,14%	32,42	23,16	lubaczowski
61	+32	55,54	Chorkówka	-0,22%	33,06	22,48	krośnieński
62	+36	55,50	Brzyska	-0,29%	31,29	24,21	jasielski
63	-30	55,44	Przemysł miasto	-0,40%	31,17	24,27	Przemysł
64	-53	55,41	Czarna k.Tarnowa	-0,45%	32,14	23,27	dębicki
66	-27	55,34	Cisna	-0,57%	33,17	22,17	leski
65	+32	55,34	Domaradz	-0,57%	32,33	23,01	brzozowski
67	+2	55,29	Dębowiec k.Jasła	-0,66%	31,83	23,46	jasielski
68	+27	55,19	Świlcza	-0,84%	31,38	23,81	rzeszowski
69	-41	55,04	Niwiska	-1,11%	31,49	23,55	kolbuszowski
70	-35	54,95	Czarna k.Łańcuta	-1,28%	31,46	23,49	łańcucki
72	-41	54,93	Przeworsk miasto	-1,31%	31,78	23,15	przeworski
71	-25	54,92	Strzyżów	-1,33%	31,78	23,14	strzyżowski
73	-12	54,88	Rudnik	-1,40%	32,01	22,87	niżański
74	+27	54,41	Lesko	-2,25%	31,44	22,97	leski
75	-46	54,36	Brzozów	-2,34%	31,00	23,36	brzozowski
76	+63	54,31	Gać	-2,43%	32,67	21,64	przeworski
77	+15	54,28	Nowa Sarzyna	-2,48%	31,37	22,91	leżajski
79	-28	54,26	Krasne	-2,52%	31,95	22,31	rzeszowski
78	+46	54,25	Gorzyce k.Sandomierza	-2,53%	31,98	22,27	tarnobrzegi
80	+6	54,13	Żurawica	-2,75%	31,32	22,81	przemyski
81	+37	54,12	Zarzeczce	-2,77%	32,29	21,83	przeworski
83	+64	54,10	Adamówka	-2,80%	32,24	21,86	przeworski
82	-42	54,10	Jedlicze	-2,80%	31,13	22,97	krośnieński
84	-9	54,09	Tarnowiec	-2,82%	32,26	21,83	jasielski
85	+57	54,06	Radomyśl nad Sanem	-2,87%	32,09	21,97	stalowowolski
86	+4	53,98	Kańczuga	-3,02%	30,92	23,06	przeworski
88	+26	53,94	Olszanica	-3,09%	32,18	21,76	leski
87	+26	53,94	Sanok gmina	-3,09%	30,75	23,19	sanocki
89	+14	53,89	Żyraków	-3,18%	31,34	22,55	dębicki
90	+25	53,86	Orły	-3,23%	30,66	23,20	przemyski
91	-38	53,81	Skołyszyn	-3,32%	31,31	22,50	jasielski
92	-4	53,71	Żołynia	-3,50%	31,68	22,03	łańcucki
93	-17	53,59	Radymno miasto	-3,72%	31,83	21,76	jarosławski

RANKING GMIN WG WYNIKÓW UZYSKANYCH PRZEZ UCZNIÓW Z EGZAMINU GIMNAZJALNEGO

94	-39	53,52	Besko	-3,84%	29,91	23,61	sanocki
95	+16	53,46	Pilzno	-3,95%	31,34	22,12	dębicki
96	+23	53,35	Cmolas	-4,15%	30,72	22,63	kolbuszowski
97	+39	53,33	Bukowsko	-4,19%	31,17	22,16	sanocki
98	-39	53,31	Baranów Sandomierski	-4,22%	32,42	20,89	tarnobrzeski
99	-63	53,21	Raniżów	-4,40%	31,52	21,69	kolbuszowski
100	-18	53,03	Leżajsk gmina	-4,73%	30,13	22,90	leżajski
101	+19	52,99	Wiązownica	-4,80%	31,54	21,45	jarosławski
102	-38	52,83	Kolbuszowa	-5,08%	30,09	22,74	kolbuszowski
103	-65	52,77	Dukla	-5,19%	31,12	21,65	krośnieński
104	+30	52,69	Rakszawa	-5,34%	30,30	22,39	łańcucki
105	-43	52,68	Krzeszów	-5,35%	30,98	21,70	niżański
106	-91	52,61	Tyrawa Wołoska	-5,48%	30,19	22,42	sanocki
107	+15	52,56	Wadowice Górne	-5,57%	30,25	22,31	mielecki
108	+27	52,31	Zaklików	-6,02%	30,45	21,86	stalowowolski
109	-42	52,20	Czudec	-6,22%	30,53	21,67	strzyżowski
110	-60	52,15	Ustrzyki Dolne	-6,31%	30,19	21,96	bieszczadzki
111	-31	52,12	Pysznica	-6,36%	30,30	21,82	stalowowolski
112	-39	52,09	Horyniec-Zdrój	-6,41%	30,81	21,28	lubaczowski
113	-14	52,02	Sokołów Małopolski	-6,54%	29,55	22,47	rzeszowski
114	+15	51,96	Harasiuki	-6,65%	31,00	20,96	niżański
115	+37	51,91	Stubno	-6,74%	30,03	21,88	przemyski
116	+33	51,89	Gawłuszowice	-6,77%	29,37	22,52	mielecki
117	+15	51,88	Ulanów	-6,79%	30,96	20,92	niżański
118	+3	51,84	Ostrów	-6,86%	30,42	21,42	ropczycko-sędziszowski
119	-7	51,71	Przeclaw	-7,10%	29,58	22,13	mielecki
120	-33	51,55	Solina	-7,38%	30,46	21,09	leski
121	-40	51,51	Kuryłówka	-7,46%	31,93	19,58	leżajski
122	+21	51,24	Dydnia	-7,94%	29,88	21,36	brzozowski
123	-19	51,21	Tuszów Narodowy	-7,99%	30,64	20,57	mielecki
124	-46	51,10	Iwierzycze	-8,19%	30,89	20,21	ropczycko-sędziszowski
125	-25	51,00	Brzostek	-8,37%	29,69	21,31	dębicki
126	+5	50,96	Radomyśl Wielki	-8,44%	30,22	20,74	mielecki
127	+3	50,85	Kamień	-8,64%	30,25	20,60	rzeszowski
128	+27	50,82	Fredropol	-8,70%	30,19	20,63	przemyski
129	+27	50,69	Rożwienica	-8,93%	30,99	19,70	jarosławski
130	-36	50,67	Tryńcza	-8,97%	28,87	21,80	przeworski
131	-130	50,54	Jawornik Polski	-9,20%	30,49	20,05	przeworski
132	+5	50,49	Dubiecko	-9,29%	30,56	19,93	przemyski
133	-101	50,34	Majdan Królewski	-9,56%	28,64	21,70	kolbuszowski
134	-9	50,32	Grębów	-9,59%	30,36	19,96	tarnobrzeski
135	+10	50,25	Lubaczów gmina	-9,72%	29,65	20,60	lubaczowski
136	-19	49,97	Tyczyn	-10,22%	28,92	21,05	rzeszowski
137	-30	49,93	Stary Dzików	-10,29%	30,32	19,61	lubaczowski
138	+21	49,73	Dynów gmina	-10,65%	29,36	20,37	rzeszowski
139	-117	49,70	Nowy Żmigród	-10,71%	29,99	19,71	jasielski
140	-13	49,68	Kołaczyce	-10,74%	30,22	19,46	jasielski
141	-25	49,51	Radymno gmina	-11,05%	29,10	20,41	jarosławski
142	-19	49,40	Pruchnik	-11,25%	29,45	19,95	jarosławski

RANKING GMIN WG WYNIKÓW UZYSKANYCH PRZEZ UCZNIÓW Z EGZAMINU GIMNAZJALNEGO

143	-47	49,37	Jeżowe	-11,30%	29,79	19,58	nizański
144	-38	49,35	Przemyśl gmina	-11,34%	28,96	20,39	przemyski
145	-37	49,02	Bojanów	-11,93%	28,14	20,88	stalowowolski
146	-37	48,88	Zaleszany	-12,18%	29,28	19,60	stalowowolski
147	-6	48,80	Wielkie Oczy	-12,32%	29,88	18,92	lubaczowski
148	-2	48,46	Jarosław gmina	-12,94%	28,89	19,57	jarosławski
149	+4	48,41	Osiek Jasielski	-13,03%	28,49	19,92	jasielski
151	-1	48,20	Rokietnica	-13,40%	29,77	18,43	jarosławski
152	-47	48,14	Komańcza	-13,51%	28,82	19,32	sanocki
150	-17	48,13	Bircza	-13,53%	29,49	18,64	przemyski
153	-13	48,02	Chłopice	-13,73%	28,74	19,28	jarosławski
154	-3	47,92	Medyka	-13,91%	27,98	19,94	przemyski
155	-29	47,82	Pawłosiów	-14,09%	27,82	20,00	jarosławski
156	+1	46,90	Krasiczyn	-15,74%	27,58	19,32	przemyski
157	-3	46,89	Krzywcza	-15,76%	28,05	18,84	przemyski
158	0	44,00	Laszki	-20,95%	26,08	17,92	jarosławski
159	-15	42,34	Jodłowa	-23,93%	24,94	17,40	dębicki

ZESTAWIENIE PORÓWNAWCZE GMIN WG ŚREDNIEJ GHg - 2006

GHw: 32,09

poz.	zm.p.	GHg	Gmina	$\frac{GHg - GHw}{GHw}$	GMPg	GHg+GMPg	
1	0	35,34	Czermin k.Mielca	10,13%	26,63	61,97	mielecki
2	+10	35,05	Lubaczów miasto	9,22%	24,02	59,07	lubaczowski
3	+2	34,68	Mielec miasto	8,07%	25,29	59,97	mielecki
4	+5	34,49	Rzeszów	7,48%	27,29	61,78	Rzeszów
5	+17	34,45	Łańcut miasto	7,35%	26,31	60,76	łańcucki
6	+9	34,36	Tarnobrzeg	7,07%	25,17	59,57	Tarnobrzeg
7	+19	34,16	Borowa	6,45%	24,38	58,54	mielecki
8	+2	34,06	Jasło miasto	6,14%	23,71	57,77	jasielski
9	+36	34,04	Nowa Dęba	6,08%	24,41	58,45	tarnobrzeczki
10	+6	34,03	Krosno	6,05%	25,73	59,76	Krosno
11	-5	33,97	Czarna	5,86%	22,72	56,69	bieszczadzki
12	-4	33,93	Hyżne	5,73%	22,33	56,26	rzeszowski
13	+1	33,86	Narol	5,52%	24,15	58,02	lubaczowski
14	+33	33,83	Jasienica Rosielna	5,42%	25,77	59,60	brzozowski
15	+38	33,81	Miejsce Piastowe	5,36%	24,54	58,36	krośnieński
16	+57	33,79	Lubenia	5,30%	24,93	58,72	rzeszowski
17	+43	33,73	Zagórz	5,11%	23,58	57,31	sanocki
18	+5	33,70	Lutowiska	5,02%	23,88	57,58	bieszczadzki
19	-6	33,65	Stalowa Wola	4,86%	25,98	59,64	stalowowolski
20	+18	33,49	Sędziszów Małopolski	4,36%	26,13	59,61	ropczycko-sędzisz
21	+45	33,38	Przeworsk gmina	4,02%	23,16	56,54	przeworski
22	+39	33,36	Mielec gmina	3,96%	24,50	57,86	mielecki
23	+53	33,20	Chmielnik Rzeszowski	3,46%	22,56	55,76	rzeszowski
24	+22	33,19	Korczyn	3,43%	26,25	59,44	krośnieński
25	-21	33,17	Cisna	3,37%	22,17	55,34	leski
26	-5	33,11	Ropczyce	3,18%	23,96	57,07	ropczycko-sędzisz
27	+17	33,06	Chorkówka	3,02%	22,48	55,54	krośnieński
28	+97	33,03	Wielopole Skrzyńskie	2,93%	22,96	55,99	ropczycko-sędzisz
29	-9	33,01	Dębica miasto	2,87%	25,65	58,67	dębicki
31	+89	33,00	Baligród	2,84%	23,62	56,62	leski

RANKING GMIN WG WYNIKÓW UZYSKANYCH PRZEZ UCZNIÓW Z EGZAMINU GIMNAZJALNEGO

30	+10	33,00	Krościenko Wyżne	2,84%	26,79	59,79	krośnieński
32	+16	32,89	Boguchwała	2,49%	25,08	57,97	rzeszowski
33	+29	32,85	Iwonicz-Zdrój	2,37%	23,51	56,36	krośnieński
34	-32	32,83	Dynów miasto	2,31%	23,33	56,16	rzeszowski
35	-7	32,81	Frysztak	2,24%	23,96	56,77	strzyżowski
38	+73	32,67	Gać	1,81%	21,64	54,30	przeworski
36	+18	32,67	Padew Narodowa	1,81%	23,74	56,42	mielecki
37	-10	32,67	Sanok miasto	1,81%	23,74	56,40	sanocki
40	+1	32,66	Jarosław miasto	1,78%	23,96	56,62	jarosławski
39	+36	32,66	Nisko	1,78%	25,99	58,66	nizański
41	+38	32,63	Zarszyn	1,68%	23,14	55,76	sanocki
42	+94	32,62	Grodzisko Dolne	1,65%	24,06	56,68	leżajski
43	+16	32,61	Łańcut gmina	1,62%	24,03	56,64	łańcucki
44	+7	32,56	Haczów	1,46%	24,68	57,24	brzozowski
45	+78	32,50	Dębica gmina	1,28%	23,13	55,57	dębicki
46	+17	32,48	Błazowa	1,22%	24,87	57,35	rzeszowski
47	-18	32,42	Baranów Sandomierski	1,03%	20,89	53,31	tarnobrzeski
48	+21	32,42	Cieszanów	1,03%	23,16	55,58	lubaczowski
49	+29	32,33	Domaradz	0,75%	23,01	55,34	brzozowski
50	+8	32,32	Leżajsk miasto	0,72%	24,87	57,19	leżajski
51	+54	32,30	Sieniawa	0,65%	26,26	58,56	przeworski
52	+32	32,29	Zarzecze	0,62%	21,83	54,12	przeworski
53	-10	32,26	Tarnowiec	0,53%	21,83	54,10	jasielski
54	+97	32,24	Adamówka	0,47%	21,86	54,10	przeworski
55	-5	32,23	Dzikowiec	0,44%	24,66	56,90	kolbuszowski
56	+18	32,21	Wiśniowa	0,37%	26,50	58,71	strzyżowski
57	+28	32,19	Jarocin k.Tarnobrzegu	0,31%	24,73	56,92	nizański
58	+37	32,18	Olszanica	0,28%	21,76	53,94	leski
60	-41	32,15	Głogów Małopolski	0,19%	24,81	56,99	rzeszowski
59	-41	32,15	Rymanów	0,19%	24,47	56,62	krośnieński
61	+47	32,14	Białobrzegi k.Łańcuta	0,16%	26,60	58,74	łańcucki
62	-45	32,14	Czarna k.Tarnowa	0,16%	23,27	55,41	dębicki
63	+8	32,13	Jasło gmina	0,12%	23,78	55,91	jasielski
64	+78	32,09	Radomyśl nad Sanem	0,00%	21,97	54,07	stałowowlowski
65	+31	32,01	Rudnik	-0,25%	22,87	54,88	nizański
66	+43	31,98	Gorzyce k.Sandomierza	-0,34%	22,27	54,25	tarnobrzeski
67	-31	31,95	Krasne	-0,44%	22,31	54,25	rzeszowski
68	-37	31,93	Kuryłówka	-0,50%	19,58	51,51	leżajski
69	+11	31,84	Niebylec	-0,78%	24,27	56,11	strzyżowski
70	+44	31,83	Dębowiec k.Jasła	-0,81%	23,46	55,29	jasielski
71	+12	31,83	Radymno miasto	-0,81%	21,76	53,59	jarosławski
72	-47	31,78	Przeworsk miasto	-0,97%	23,15	54,90	przeworski
73	-9	31,78	Strzyżów	-0,97%	23,14	54,91	strzyżowski
74	-25	31,73	Nozdrzec	-1,12%	24,48	56,21	brzozowski
75	-7	31,68	Żołynia	-1,28%	22,03	53,71	łańcucki
76	+41	31,54	Wiązownica	-1,71%	21,45	52,98	jarosławski
77	-47	31,52	Raniszów	-1,78%	21,69	53,21	kolbuszowski
78	-46	31,49	Niwiska	-1,87%	23,55	55,04	kolbuszowski
79	-37	31,46	Czarna k.Łańcuta	-1,96%	23,49	54,95	łańcucki
80	+2	31,44	Lesko	-2,03%	22,97	54,41	leski
81	+8	31,42	Oleszyce	-2,09%	24,57	55,99	lubaczowski
82	+8	31,41	Wojaszówka	-2,12%	25,87	57,29	krośnieński

RANKING GMIN WG WYNIKÓW UZYSKANYCH PRZEZ UCZNIÓW Z EGZAMINU GIMNAZJALNEGO

83	-2	31,38	Świlcza	-2,21%	23,81	55,20	rzeszowski
84	+28	31,37	Nowa Sarzyna	-2,24%	22,91	54,29	leżajski
86	+30	31,34	Pilzno	-2,34%	22,12	53,46	dębicki
85	+47	31,34	Żyraków	-2,34%	22,55	53,89	dębicki
87	+43	31,33	Markowa	-2,37%	24,42	55,75	łańcucki
88	-16	31,32	Żurawica	-2,40%	22,81	54,13	przemyski
89	-22	31,31	Skołyszyn	-2,43%	22,50	53,80	jasielski
90	+4	31,29	Brzyska	-2,49%	24,21	55,50	jasielski
91	-84	31,19	Trzebownisko	-2,80%	24,60	55,79	rzeszowski
92	+43	31,17	Bukowsko	-2,87%	22,16	53,33	sanocki
93	-69	31,17	Przemyśl miasto	-2,87%	24,27	55,45	Przemyśl
94	-57	31,13	Jedlicze	-2,99%	22,97	54,10	krośnieński
95	-56	31,12	Dukla	-3,02%	21,65	52,77	krośnieński
97	-63	31,00	Brzozów	-3,40%	23,36	54,36	brzozowski
96	+32	31,00	Harasiuki	-3,40%	20,96	51,96	nizański
98	+51	30,99	Roźwienica	-3,43%	19,70	50,69	jarosławski
99	+5	30,98	Krzeszów	-3,46%	21,70	52,68	nizański
100	+45	30,96	Ulanów	-3,52%	20,92	51,88	nizański
101	-13	30,92	Kańczuga	-3,65%	23,06	53,98	przeworski
102	-45	30,89	Iwierzyce	-3,74%	20,21	51,11	ropczycko-sędzisz
103	-48	30,81	Horyniec-Zdrój	-3,99%	21,28	52,09	lubaczowski
104	-6	30,75	Sanok gmina	-4,18%	23,19	53,94	sanocki
105	+45	30,74	Krempna	-4,21%	27,66	58,39	jasielski
106	+9	30,72	Cmolas	-4,27%	22,63	53,35	kolbuszowski
107	+39	30,66	Orły	-4,46%	23,20	53,86	przemyski
108	-52	30,64	Tuszów Narodowy	-4,52%	20,57	51,20	mielecki
109	+17	30,56	Dubiecko	-4,77%	19,93	50,49	przemyski
110	-58	30,53	Czudec	-4,86%	21,67	52,20	strzyżowski
111	-108	30,49	Jawornik Polski	-4,99%	20,05	50,54	przeworski
112	-42	30,46	Solina	-5,08%	21,09	51,55	leski
113	+5	30,45	Zaklików	-5,11%	21,86	52,31	stalowowolski
114	-21	30,42	Ostrów	-5,20%	21,42	51,84	ropczycko-sędzisz
115	-14	30,36	Grębów	-5,39%	19,96	50,33	tarnobrzegi
116	+13	30,32	Stary Dzików	-5,52%	19,61	49,93	lubaczowski
117	-18	30,30	Pysznica	-5,58%	21,82	52,12	stalowowolski
118	+25	30,30	Rakszawa	-5,58%	22,39	52,69	łańcucki
119	+12	30,25	Kamień	-5,73%	20,60	50,85	rzeszowski
120	-17	30,25	Wadowice Górne	-5,73%	22,31	52,55	mielecki
121	-11	30,22	Kołaczyce	-5,83%	19,46	49,68	jasielski
122	+2	30,22	Radomyśl Wielki	-5,83%	20,74	51,00	mielecki
125	+27	30,19	Fredropol	-5,92%	20,63	50,82	przemyski
124	-113	30,19	Tyrawa Wołoska	-5,92%	22,42	52,61	sanocki
123	-90	30,19	Ustrzyki Dolne	-5,92%	21,96	52,15	bieszczadzki
126	-5	30,13	Leżajsk gmina	-6,11%	22,90	53,03	leżajski
127	-50	30,09	Kolbuszowa	-6,23%	22,74	52,83	kolbuszowski
128	+28	30,03	Stubno	-6,42%	21,88	51,91	przemyski
129	-94	29,99	Nowy Żmigród	-6,54%	19,71	49,69	jasielski
130	-11	29,91	Besko	-6,79%	23,61	53,52	sanocki
131	+3	29,88	Dydnia	-6,89%	21,36	51,24	brzozowski
132	+5	29,88	Wielkie Oczy	-6,89%	18,92	48,80	lubaczowski
133	+11	29,79	Jeżowe	-7,17%	19,58	49,40	nizański
134	+6	29,77	Rokietnica	-7,23%	18,43	48,20	jarosławski

RANKING GMIN WG WYNIKÓW UZYSKANYCH PRZEZ UCZNIÓW Z EGZAMINU GIMNAZJALNEGO

135	-8	29,69	Brzostek	-7,48%	21,31	51,00	dębicki
136	-3	29,65	Lubaczów gmina	-7,60%	20,60	50,25	lubaczowski
137	-40	29,58	Przeclaw	-7,82%	22,13	51,79	mielecki
138	-31	29,55	Sokołów Małopolski	-7,92%	22,47	52,02	rzeszowski
139	-17	29,49	Bircza	-8,10%	18,64	48,24	przemyski
140	-27	29,45	Pruchnik	-8,23%	19,95	49,40	jarosławski
141	+12	29,37	Gawłuszowice	-8,48%	22,52	51,89	mielecki
142	+17	29,36	Dynów gmina	-8,51%	20,37	49,72	rzeszowski
143	-56	29,28	Zaleszany	-8,76%	19,60	48,88	stalowowolski
144	-5	29,10	Radymno gmina	-9,32%	20,41	49,51	jarosławski
145	-59	28,96	Przemysł gmina	-9,75%	20,39	49,35	przemyski
146	-40	28,92	Tyczyn	-9,88%	21,05	49,97	rzeszowski
147	-6	28,89	Jarosław gmina	-9,97%	19,57	48,46	jarosławski
148	-57	28,87	Tryńcza	-10,03%	21,80	50,67	przeworski
149	-84	28,82	Komańcza	-10,19%	19,32	48,15	sanocki
150	-12	28,74	Chłopice	-10,44%	19,28	48,02	jarosławski
151	-59	28,64	Majdan Królewski	-10,75%	21,70	50,34	kolbuszowski
152	+6	28,49	Osiek Jasielski	-11,22%	19,92	48,41	jasielski
153	-51	28,14	Bojanów	-12,31%	20,88	49,02	stalowowolski
154	0	28,05	Krzywcza	-12,59%	18,84	46,89	przemyski
155	-7	27,98	Medyka	-12,81%	19,94	47,93	przemyski
156	-56	27,82	Pawłosiów	-13,31%	20,00	47,82	jarosławski
157	0	27,58	Krasiczyn	-14,05%	19,32	46,90	przemyski
158	-3	26,08	Laszki	-18,73%	17,92	44,00	jarosławski
159	-12	24,94	Jodłowa	-22,28%	17,40	42,35	dębicki

ZESTAWIENIE PORÓWNAWCZE GMIN WG ŚREDNIEJ GMPg - 2006

GMPw: 23,57

poz.	zm.p.	GMPg	Gmina	$\frac{GMPp - GMPw}{GMPw}$	GHg	GHg+GMPg	
1	+142	27,66	Krempna	17,35%	30,74	58,39	jasielski
2	+12	27,29	Rzeszów	15,78%	34,49	61,78	Rzeszów
3	+41	26,79	Krościenko Wyzne	13,66%	33,00	59,79	krośnieński
4	+12	26,63	Czermin k.Mielca	12,98%	35,34	61,97	mielecki
5	+18	26,60	Białobrzegi k.Łańcuta	12,86%	32,14	58,74	łańcucki
6	+1	26,50	Wiśniowa	12,43%	32,21	58,71	strzyżowski
7	+5	26,31	Łańcut miasto	11,62%	34,45	60,76	łańcucki
8	+21	26,26	Sieniawa	11,41%	32,30	58,56	przeworski
9	-7	26,25	Korczyna	11,37%	33,19	59,44	krośnieński
10	+8	26,13	Sędziszów Małopolski	10,86%	33,49	59,61	ropczycko-sędzisz
11	+23	25,99	Nisko	10,27%	32,66	58,66	nizański
12	-9	25,98	Stalowa Wola	10,22%	33,65	59,64	stalowowolski
13	+23	25,87	Wojaszówka	9,76%	31,41	57,29	krośnieński
14	+12	25,77	Jasienica Rosielna	9,33%	33,83	59,60	brzozowski
15	0	25,73	Krosno	9,16%	34,03	59,76	Krosno
16	+8	25,65	Dębica miasto	8,82%	33,01	58,67	dębicki
17	-12	25,29	Mielec miasto	7,30%	34,68	59,97	mielecki
18	+23	25,17	Tarnobrzeg	6,79%	34,36	59,57	Tarnobrzeg
19	+38	25,08	Boguchwała	6,41%	32,89	57,97	rzeszowski
20	+44	24,93	Lubenia	5,77%	33,79	58,72	rzeszowski
22	+52	24,87	Błazowa	5,52%	32,48	57,35	rzeszowski
21	+29	24,87	Leżajsk miasto	5,52%	32,32	57,19	leżajski
23	+2	24,81	Głogów Małopolski	5,26%	32,15	56,99	rzeszowski

RANKING GMIN WG WYNIKÓW UZYSKANYCH PRZEZ UCZNIÓW Z EGZAMINU GIMNAZJALNEGO

24	+49	24,73	Jarocin k.Tarnobrzegu	4,92%	32,19	56,92	nizański
25	+18	24,68	Haczów	4,71%	32,56	57,24	brzozowski
26	+69	24,66	Dzikowiec	4,62%	32,23	56,90	kolbuszowski
27	-19	24,60	Trzebownisko	4,37%	31,19	55,79	rzeszowski
28	+55	24,57	Oleszyce	4,24%	31,42	55,99	lubaczowski
29	+33	24,54	Miejsce Piastowe	4,12%	33,81	58,36	krośnieński
30	+40	24,50	Mielec gmina	3,95%	33,36	57,86	mielecki
31	+68	24,48	Nozdrzec	3,86%	31,73	56,21	brzozowski
32	-1	24,47	Rymanów	3,82%	32,15	56,62	krośnieński
33	+42	24,42	Markowa	3,61%	31,33	55,75	łańcucki
34	+43	24,41	Nowa Dęba	3,56%	34,04	58,45	tarnobrzegi
35	-15	24,38	Borowa	3,44%	34,16	58,54	mielecki
37	+26	24,27	Niebylec	2,97%	31,84	56,11	strzyżowski
36	+12	24,27	Przemysł miasto	2,97%	31,17	55,45	Przemysł
38	+62	24,21	Brzyska	2,72%	31,29	55,50	jasielski
39	-26	24,15	Narol	2,46%	33,86	58,02	lubaczowski
40	+75	24,06	Grodzisko Dolne	2,08%	32,62	56,68	leżajski
41	-2	24,03	Łańcut gmina	1,95%	32,61	56,64	łańcucki
42	-9	24,02	Lubaczów miasto	1,91%	35,05	59,07	lubaczowski
44	-6	23,96	Frysztak	1,65%	32,81	56,77	strzyżowski
43	+15	23,96	Jarosław miasto	1,65%	32,66	56,62	jarosławski
45	-23	23,96	Ropczyce	1,65%	33,11	57,07	ropczycko-sędzisz
46	+48	23,88	Lutowiska	1,32%	33,70	57,58	bieszczadzki
47	+56	23,81	Świlcza	1,02%	31,38	55,20	rzeszowski
48	-44	23,78	Jasło gmina	0,89%	32,13	55,91	jasielski
50	+34	23,74	Padew Narodowa	0,72%	32,67	56,42	mielecki
49	+10	23,74	Sanok miasto	0,72%	32,67	56,40	sanocki
51	-32	23,71	Jasło miasto	0,59%	34,06	57,77	jasielski
52	+26	23,62	Baligród	0,21%	33,00	56,62	leski
53	-32	23,61	Besko	0,17%	29,91	53,52	sanocki
54	+25	23,58	Zagórz	0,04%	33,73	57,31	sanocki
55	-28	23,55	Niwiska	-0,08%	31,49	55,04	kolbuszowski
56	+32	23,51	Iwonicz-Zdrój	-0,25%	32,85	56,36	krośnieński
57	-20	23,49	Czarna k.Łańcuta	-0,34%	31,46	54,95	łańcucki
58	-12	23,46	Dębowiec k.Jasła	-0,47%	31,83	55,29	jasielski
59	-29	23,36	Brzozów	-0,89%	31,00	54,36	brzozowski
60	-51	23,33	Dynów miasto	-1,02%	32,83	56,16	rzeszowski
61	-51	23,27	Czarna k.Tarnowa	-1,27%	32,14	55,41	dębicki
62	+6	23,20	Orły	-1,57%	30,66	53,86	przemyski
63	+44	23,19	Sanok gmina	-1,61%	30,75	53,94	sanocki
65	-37	23,16	Cieszanów	-1,74%	32,42	55,58	lubaczowski
64	+28	23,16	Przeworsk gmina	-1,74%	33,38	56,54	przeworski
66	-21	23,15	Przeworsk miasto	-1,78%	31,78	54,90	przeworski
67	-25	23,14	Strzyżów	-1,82%	31,78	54,91	strzyżowski
68	+33	23,14	Zarszyn	-1,82%	32,63	55,76	sanocki
69	-34	23,13	Dębica gmina	-1,87%	32,50	55,57	dębicki
70	+17	23,06	Kańczuga	-2,16%	30,92	53,98	przeworski
71	+34	23,01	Domaradz	-2,38%	32,33	55,34	brzozowski
73	-17	22,97	Jedlicze	-2,55%	31,13	54,10	krośnieński
72	+34	22,97	Lesko	-2,55%	31,44	54,41	leski
74	+70	22,96	Wielopole Skrzyńskie	-2,59%	33,03	55,99	ropczycko-sędzisz
75	-3	22,91	Nowa Sarzyna	-2,80%	31,37	54,29	leżajski

RANKING GMIN WG WYNIKÓW UZYSKANYCH PRZEZ UCZNIÓW Z EGZAMINU GIMNAZJALNEGO

76	-22	22,90	Leżajsk gmina	-2,84%	30,13	53,03	leżajski
77	-30	22,87	Rudnik	-2,97%	32,01	54,88	nizański
78	+13	22,81	Żurawica	-3,22%	31,32	54,13	przemyski
79	-19	22,74	Kolbuszowa	-3,52%	30,09	52,83	kolbuszowski
80	-29	22,72	Czarna	-3,61%	33,97	56,69	bieszczadzki
81	+31	22,63	Cmolas	-3,99%	30,72	53,35	kolbuszowski
82	+3	22,56	Chmielnik Rzeszowski	-4,29%	33,20	55,76	rzeszowski
83	-17	22,55	Żyraków	-4,33%	31,34	53,89	dębicki
84	+51	22,52	Gawłuszowice	-4,45%	29,37	51,89	mielecki
85	-32	22,50	Skołyszyn	-4,54%	31,31	53,80	jasielski
86	+36	22,48	Chorkówka	-4,62%	33,06	55,54	krośnieński
87	-1	22,47	Sokołów Małopolski	-4,67%	29,55	52,02	rzeszowski
88	-56	22,42	Tyrawa Wołoska	-4,88%	30,19	52,61	sanocki
89	+32	22,39	Rakszawa	-5,01%	30,30	52,69	łańcucki
90	-79	22,33	Hyżne	-5,26%	33,93	56,26	rzeszowski
92	-25	22,31	Krasne	-5,35%	31,95	54,25	rzeszowski
91	+36	22,31	Wadowice Górne	-5,35%	30,25	52,55	mielecki
93	+35	22,27	Gorzyce k.Sandomierza	-5,52%	31,98	54,25	tarnobrzeski
94	+24	22,17	Cisna	-5,94%	33,17	55,34	leski
95	+37	22,16	Bukowsko	-5,98%	31,17	53,33	sanocki
96	+12	22,13	Przeclaw	-6,11%	29,58	51,79	mielecki
97	0	22,12	Pilzno	-6,15%	31,34	53,46	dębicki
98	0	22,03	Żołynia	-6,53%	31,68	53,71	łańcucki
99	+38	21,97	Radomyśl nad Sanem	-6,79%	32,09	54,07	stalowowski
100	-35	21,96	Ustrzyki Dolne	-6,83%	30,19	52,15	bieszczadzki
101	+46	21,88	Stubno	-7,17%	30,03	51,91	przemyski
102	+39	21,86	Adamówka	-7,25%	32,24	54,10	przeworski
103	+45	21,86	Zaklików	-7,25%	30,45	52,31	stalowowski
104	0	21,83	Tarnowiec	-7,38%	32,26	54,10	jasielski
105	+25	21,83	Zarzeczce	-7,38%	32,29	54,12	przeworski
106	-45	21,82	Pysznicza	-7,42%	30,30	52,12	stalowowski
107	-18	21,80	Tryńcza	-7,51%	28,87	50,67	przeworski
109	+2	21,76	Olszanica	-7,68%	32,18	53,94	leski
108	-39	21,76	Radymno miasto	-7,68%	31,83	53,59	jarosławski
111	-71	21,70	Krzyszów	-7,93%	30,98	52,68	nizański
110	-104	21,70	Majdan Królewski	-7,93%	28,64	50,34	kolbuszowski
112	-60	21,69	Raniżów	-7,98%	31,52	53,21	kolbuszowski
113	-33	21,67	Czudec	-8,06%	30,53	52,20	strzyżowski
114	-65	21,65	Dukla	-8,15%	31,12	52,77	krośnieński
115	+35	21,64	Gać	-8,19%	32,67	54,30	przeworski
116	0	21,45	Wiązownica	-8,99%	31,54	52,98	jarosławski
117	+14	21,42	Ostrów	-9,12%	30,42	51,84	ropczycko-sędzisz
118	+27	21,36	Dydnia	-9,38%	29,88	51,24	brzozowski
119	-48	21,31	Brzostek	-9,59%	29,69	51,00	dębicki
120	-30	21,28	Horyniec-Zdrój	-9,72%	30,81	52,09	lubaczowski
121	-25	21,09	Solina	-10,52%	30,46	51,55	leski
122	-5	21,05	Tyczyn	-10,69%	28,92	49,97	rzeszowski
123	+1	20,96	Harasiuki	-11,07%	31,00	51,96	nizański
124	-10	20,92	Ulanów	-11,24%	30,96	51,88	nizański
125	-43	20,89	Baranów Sandomierski	-11,37%	32,42	53,31	tarnobrzeski
126	-24	20,88	Bojanów	-11,41%	28,14	49,02	stalowowski
127	+2	20,74	Radomyśl Wielki	-12,01%	30,22	51,00	mielecki

RANKING GMIN WG WYNIKÓW UZYSKANYCH PRZEZ UCZNIÓW Z EGZAMINU GIMNAZJALNEGO

128	+27	20,63	Fredropol	-12,47%	30,19	50,82	przemyski
130	-11	20,60	Kamień	-12,60%	30,25	50,85	rzeszowski
129	+23	20,60	Lubaczów gmina	-12,60%	29,65	50,25	lubaczowski
131	-6	20,57	Tuszów Narodowy	-12,73%	30,64	51,20	mielecki
132	-51	20,41	Radymno gmina	-13,41%	29,10	49,51	jarosławski
133	-24	20,39	Przemysł gmina	-13,49%	28,96	49,35	przemyski
134	+22	20,37	Dynów gmina	-13,58%	29,36	49,72	rzeszowski
135	-42	20,21	Iwierzycy	-14,26%	30,89	51,11	ropczycko-sędzisz
136	-135	20,05	Jawornik Polski	-14,93%	30,49	50,54	przeworski
137	+2	20,00	Pawłosiów	-15,15%	27,82	47,82	jarosławski
138	+2	19,96	Grębów	-15,32%	30,36	50,33	tarnobrzegi
139	-16	19,95	Pruchnik	-15,36%	29,45	49,40	jarosławski
140	+9	19,94	Medyka	-15,40%	27,98	47,93	przemyski
141	+1	19,93	Dubiecko	-15,44%	30,56	50,49	przemyski
142	+4	19,92	Osiek Jasielski	-15,49%	28,49	48,41	jasielski
143	-126	19,71	Nowy Żmigród	-16,38%	29,99	49,69	jasielski
144	+14	19,70	Roźwienica	-16,42%	30,99	50,69	jarosławski
145	-69	19,61	Stary Dzików	-16,80%	30,32	49,93	lubaczowski
146	-36	19,60	Zaleszany	-16,84%	29,28	48,88	stalowowolski
147	-92	19,58	Jeżowe	-16,93%	29,79	49,40	nizański
148	-35	19,58	Kuryłówka	-16,93%	31,93	51,51	leżajski
149	+4	19,57	Jarosław gmina	-16,97%	28,89	48,46	jarosławski
150	-17	19,46	Kołaczyce	-17,44%	30,22	49,68	jasielski
152	-32	19,32	Komańcza	-18,03%	28,82	48,15	sanocki
151	+6	19,32	Krasiczyn	-18,03%	27,58	46,90	przemyski
153	-19	19,28	Chłopice	-18,20%	28,74	48,02	jarosławski
154	-18	18,92	Wielkie Oczy	-19,73%	29,88	48,80	lubaczowski
155	-4	18,84	Krzywcza	-20,07%	28,05	46,89	przemyski
156	-18	18,64	Bircza	-20,92%	29,49	48,24	przemyski
157	-3	18,43	Rokietnica	-21,81%	29,77	48,20	jarosławski
158	+1	17,92	Laszki	-23,97%	26,08	44,00	jarosławski
159	-33	17,40	Jodłowa	-26,18%	24,94	42,35	dębicki

RANKING GMIN WG WYNIKÓW UZYSKANYCH PRZEZ UCZNIÓW Z EGZAMINU GIMNAZJALNEGO

EGZAMIN GIMNAZJALNY: 2005

ZESTAWIENIE PORÓWNAWCZE GMIN WG SUMY ŚREDNICH GHg + GMPg - 2005 GHw+GMPw: 57,82

poz. zm.p.	GHg + GMPg	Gmina	$\frac{(GHg+GMPg) - (GHw+GMPw)}{GHw+GMPw}$	GHg	GMPg	
1	65,24	Jawornik Polski	12,83%	36,96	28,28	przeworski
2	63,86	Czermin k.Mielca	10,45%	37,62	26,24	mielecki
3	63,68	Mielec miasto	10,13%	36,61	27,07	mielecki
4	63,64	Dynów miasto	10,07%	37,08	26,56	rzeszowski
5	62,66	Stalowa Wola	8,37%	35,39	27,27	stalowowolski
6	62,52	Trzebownisko	8,13%	35,92	26,60	rzeszowski
7	62,22	Hyżne	7,61%	35,89	26,33	rzeszowski
8	62,13	Rzeszów	7,45%	35,88	26,25	Rzeszów
9	61,66	Jasło miasto	6,64%	35,63	26,03	jasielski
10	61,56	Narol	6,47%	35,28	26,28	lubaczowski
11	61,46	Czarna k.Tarnowa	6,30%	35,13	26,33	dębicki
12	61,37	Krosno	6,14%	35,13	26,24	Krosno
13	61,10	Korczyna	5,67%	33,68	27,42	krośnieński
14	60,97	Łańcut miasto	5,45%	34,68	26,29	łańcucki
15	60,93	Tyrawa Wołoska	5,38%	35,63	25,30	sanocki
16	60,66	Lubaczów miasto	4,91%	35,39	25,27	lubaczowski
17	60,64	Ropczyce	4,88%	34,72	25,92	ropczycko-sędzisz
18	60,60	Czarna	4,81%	35,92	24,68	bieszczadzki
19	60,51	Borowa	4,65%	34,49	26,02	mielecki
20	60,41	Głogów Małopolski	4,48%	34,83	25,58	rzeszowski
21	60,40	Dębica miasto	4,46%	34,77	25,63	dębicki
22	60,35	Nowy Żmigród	4,38%	34,12	26,23	jasielski
23	60,27	Rymanów	4,24%	34,95	25,32	krośnieński
25	60,26	Tarnobrzeg	4,22%	35,25	25,01	Tarnobrzeg
24	60,25	Jasło gmina	4,20%	33,10	27,15	jasielski
26	60,23	Sędziszów Małopolski	4,17%	34,00	26,23	ropczycko-sędzisz
27	59,74	Wiśniowa	3,32%	32,99	26,75	strzyżowski
28	59,71	Niwiska	3,27%	34,19	25,52	kolbuszowski
29	59,49	Brzozów	2,89%	34,14	25,35	brzozowski
30	59,44	Frysztak	2,80%	34,39	25,05	strzyżowski
32	59,42	Majdan Królewski	2,77%	32,42	27,00	kolbuszowski
31	59,42	Przeworsk miasto	2,77%	34,61	24,81	przeworski
33	59,38	Przemyśl miasto	2,70%	34,62	24,76	Przemyśl
34	59,16	Jasienica Rosielna	2,32%	33,63	25,53	brzozowski
35	58,99	Czarna k.Łańcuta	2,02%	33,89	25,10	łańcucki
36	58,89	Raniżów	1,85%	34,22	24,67	kolbuszowski
37	58,77	Krościenko Wyżne	1,64%	33,93	24,84	krośnieński
38	58,71	Dukla	1,54%	33,96	24,75	krośnieński
39	58,66	Cisna	1,45%	36,75	21,91	leski
40	58,63	Jedlicze	1,40%	34,03	24,60	krośnieński
41	58,59	Cieszanów	1,33%	33,12	25,47	lubaczowski
42	58,51	Sanok miasto	1,19%	34,43	24,08	sanocki
44	58,46	Jarosław miasto	1,11%	33,92	24,54	jarosławski
43	58,45	Haczów	1,09%	33,55	24,90	brzozowski

RANKING GMIN WG WYNIKÓW UZYSKANYCH PRZEZ UCZNIÓW Z EGZAMINU GIMNAZJALNEGO

45	58,43	Łańcut gmina	1,05%	33,40	25,03	łańcucki
46	58,24	Strzyżów	0,73%	33,26	24,98	strzyżowski
47	58,19	Nisko	0,64%	32,97	25,22	niżański
48	58,17	Boguchwała	0,61%	33,62	24,55	rzeszowski
49	58,15	Leżajsk miasto	0,57%	33,41	24,74	leżajski
50	57,91	Ustrzyki Dolne	0,16%	34,14	23,77	bieszczadzki
51	57,85	Krasne	0,05%	34,10	23,75	rzeszowski
52	57,84	Białobrzegi k.Łańcuta	0,03%	31,99	25,85	łańcucki
53	57,84	Skołyszyn	0,03%	33,19	24,65	jasielski
54	57,61	Wojaszówka	-0,36%	32,46	25,15	krośnieński
55	57,59	Besko	-0,40%	31,60	25,99	sanocki
56	57,56	Lutowiska	-0,45%	34,68	22,88	bieszczadzki
57	57,48	Sieniawa	-0,59%	32,03	25,45	przeworski
58	57,47	Miejsce Piastowe	-0,61%	33,52	23,95	krośnieński
59	57,42	Baranów Sandomierski	-0,69%	34,28	23,14	tarnobrzesci
60	57,16	Nowa Dęba	-1,14%	33,77	23,39	tarnobrzesci
61	57,14	Rudnik	-1,18%	32,34	24,80	niżański
62	57,07	Krzeszów	-1,30%	32,06	25,01	niżański
63	56,96	Mielec gmina	-1,49%	33,34	23,62	mielecki
64	56,94	Kolbuszowa	-1,52%	32,87	24,07	kolbuszowski
65	56,90	Lubenia	-1,59%	33,06	23,84	rzeszowski
66	56,72	Błażowa	-1,90%	33,30	23,42	rzeszowski
67	56,70	Czudec	-1,94%	33,53	23,17	strzyżowski
68	56,64	Dębica gmina	-2,04%	31,46	25,18	dębicki
70	56,63	Niebylec	-2,06%	32,78	23,85	strzyżowski
69	56,62	Dębowiec k.Jasła	-2,08%	31,82	24,80	jasielski
71	56,62	Padew Narodowa	-2,08%	33,51	23,11	mielecki
72	56,54	Zagórz	-2,21%	33,36	23,18	sanocki
73	56,42	Horyniec-Zdrój	-2,42%	33,49	22,93	lubaczowski
74	56,40	Dzikowiec	-2,46%	33,57	22,83	kolbuszowski
75	56,40	Tarnowiec	-2,46%	33,89	22,51	jasielski
76	56,38	Radymno miasto	-2,49%	32,66	23,72	jarosławski
77	56,34	Nozdrzec	-2,56%	33,59	22,75	brzozowski
78	56,32	Iwierzycy	-2,59%	33,42	22,90	ropczycko-sędziszowski
79	56,28	Iwonicz-Zdrój	-2,66%	33,33	22,95	krośnieński
80	56,26	Pysznica	-2,70%	32,22	24,04	stalowowlanski
81	56,24	Kuryłówka	-2,73%	34,21	22,03	leżajski
82	56,18	Leżajsk gmina	-2,84%	31,56	24,62	leżajski
83	56,15	Przeworsk gmina	-2,89%	33,24	22,91	przeworski
85	56,04	Jarocin k.Tarnobrzegu	-3,08%	32,56	23,48	niżański
84	56,03	Chmielnik Rzeszowski	-3,10%	32,96	23,07	rzeszowski
86	56,00	Żurawica	-3,15%	33,08	22,92	przemyski
87	55,94	Solina	-3,25%	33,12	22,82	leski
88	55,91	Żołynia	-3,30%	33,12	22,79	łańcucki
89	55,59	Oleszyce	-3,86%	32,47	23,12	lubaczowski
90	55,56	Kańczuga	-3,91%	32,53	23,03	przeworski
91	55,51	Zarszyn	-4,00%	32,82	22,69	sanocki
92	55,39	Nowa Sarzyna	-4,20%	31,84	23,55	leżajski
93	55,36	Chorkówka	-4,25%	33,86	21,50	krośnieński

RANKING GMIN WG WYNIKÓW UZYSKANYCH PRZEZ UCZNIÓW Z EGZAMINU GIMNAZJALNEGO

94	55,36	Tryńcza	-4,25%	32,43	22,93	przeworski
95	55,33	Świlcza	-4,31%	32,78	22,55	rzeszowski
96	55,29	Jeżowe	-4,38%	30,67	24,62	nizański
97	55,19	Domaradz	-4,55%	32,82	22,37	brzozowski
98	55,09	Brzyska	-4,72%	32,37	22,72	jasielski
99	55,05	Sokołów Małopolski	-4,79%	32,02	23,03	rzeszowski
100	55,00	Brzostek	-4,88%	31,39	23,61	dębicki
101	54,99	Lesko	-4,89%	32,71	22,28	leski
102	54,96	Baligród	-4,95%	31,58	23,38	leski
103	54,88	Żyraków	-5,08%	31,11	23,77	dębicki
104	54,86	Tuszów Narodowy	-5,12%	33,47	21,39	mielecki
105	54,81	Komańcza	-5,21%	33,26	21,55	sanocki
106	54,74	Przemyśl gmina	-5,33%	32,55	22,19	przemyski
107	54,70	Stary Dzików	-5,40%	31,28	23,42	lubaczowski
108	54,69	Bojanów	-5,41%	32,10	22,59	stalowowolski
109	54,63	Zaleszany	-5,52%	32,53	22,10	stalowowolski
110	54,60	Markowa	-5,57%	31,18	23,42	łańcucki
111	54,57	Pilzno	-5,62%	31,76	22,81	dębicki
112	54,57	Przeclaw	-5,62%	32,33	22,24	mielecki
113	54,55	Sanok gmina	-5,66%	32,29	22,26	sanocki
114	54,43	Olszanica	-5,86%	32,36	22,07	leski
115	54,24	Orły	-6,19%	30,52	23,72	przemyski
116	54,04	Radymno gmina	-6,54%	30,89	23,15	jarosławski
117	53,96	Tyczyn	-6,68%	32,03	21,93	rzeszowski
118	53,88	Zarzecze	-6,81%	32,64	21,24	przeworski
119	53,84	Cmolas	-6,88%	31,78	22,06	kolbuszowski
120	53,68	Wiązownica	-7,16%	31,73	21,95	jarosławski
121	53,60	Ostrów	-7,30%	32,42	21,18	ropczycko-sędziszowski
122	53,38	Wadowice Górne	-7,68%	32,07	21,31	mielecki
123	53,30	Pruchnik	-7,82%	31,83	21,47	jarosławski
124	53,27	Gorzyce k.Sandomierza	-7,87%	31,96	21,31	tarnobrzegi
126	53,14	Pawłosiów	-8,09%	32,18	20,96	jarosławski
125	53,13	Grębów	-8,11%	32,17	20,96	tarnobrzegi
127	53,10	Końce	-8,16%	31,95	21,15	jasielski
128	53,01	Grodzisko Dolne	-8,32%	30,98	22,03	leżajski
129	52,83	Harasiuki	-8,63%	31,36	21,47	nizański
130	52,76	Kamień	-8,75%	31,18	21,58	rzeszowski
131	52,74	Radomyśl Wielki	-8,79%	31,45	21,29	mielecki
132	52,58	Ulanów	-9,06%	30,55	22,03	nizański
133	52,47	Bircza	-9,25%	31,50	20,97	przemyski
134	52,24	Rakiszewo	-9,65%	30,72	21,52	łańcucki
136	52,21	Bukowsko	-9,70%	31,05	21,16	sanocki
137	52,21	Dubiecko	-9,70%	31,39	20,82	przemyski
135	52,21	Zaklików	-9,70%	31,61	20,60	stalowowolski
138	52,18	Wielopole Skrzyńskie	-9,75%	31,44	20,74	ropczycko-sędziszowski
139	52,15	Gać	-9,81%	31,94	20,21	przeworski
140	52,06	Chłopice	-9,96%	30,92	21,14	jarosławski
141	52,02	Wielkie Oczy	-10,03%	30,96	21,06	lubaczowski
142	51,88	Radomyśl nad Sanem	-10,27%	30,85	21,03	stalowowolski

RANKING GMIN WG WYNIKÓW UZYSKANYCH PRZEZ UCZNIÓW Z EGZAMINU GIMNAZJALNEGO

143	51,80	Dydnia	-10,41%	31,07	20,73	brzozowski
144	51,45	Jodłowa	-11,02%	30,14	21,31	dębicki
145	51,15	Lubaczów gmina	-11,54%	31,10	20,05	lubaczowski
146	50,79	Jarosław gmina	-12,16%	30,86	19,93	jarosławski
147	50,72	Adamówka	-12,28%	29,83	20,89	przeworski
148	50,69	Krempna	-12,33%	29,94	20,75	jasielski
149	50,52	Gawłuszowice	-12,63%	29,44	21,08	mielecki
150	50,42	Rokietnica	-12,80%	30,89	19,53	jarosławski
151	50,38	Medyka	-12,87%	29,97	20,41	przemyski
152	49,71	Stubno	-14,03%	29,06	20,65	przemyski
153	49,56	Osiek Jasielski	-14,29%	28,85	20,71	jasielski
154	49,47	Krzywcza	-14,44%	29,40	20,07	przemyski
155	48,89	Fredropol	-15,44%	29,79	19,10	przemyski
156	48,17	Roźwienica	-16,69%	29,96	18,21	jarosławski
157	47,46	Krasiczyn	-17,92%	29,02	18,44	przemyski
158	47,13	Laszki	-18,49%	29,11	18,02	jarosławski
159	46,74	Dynów gmina	-19,16%	28,08	18,66	rzeszowski

ZESTAWIENIE PORÓWNAWCZE GMIN WG ŚREDNIEJ GHg - 2005

GHw: 33,58

poz. zm.p.	GHg	Gmina	$\frac{GHg - GHw}{GHw}$	GMPg	GHg+GMPg	
1	37,62	Czermin k.Mielca	12,03%	26,24	63,86	mielecki
2	37,08	Dynów miasto	10,42%	26,56	63,64	rzeszowski
3	36,96	Jawornik Polski	10,07%	28,28	65,24	przeworski
4	36,75	Cisna	9,44%	21,91	58,66	leski
5	36,61	Mielec miasto	9,02%	27,07	63,68	mielecki
6	35,92	Czarna	6,97%	24,68	60,61	bieszczadzki
7	35,92	Trzebownisko	6,97%	26,60	62,52	rzeszowski
8	35,89	Hyżne	6,88%	26,33	62,22	rzeszowski
9	35,88	Rzeszów	6,85%	26,25	62,13	Rzeszów
10	35,63	Jasło miasto	6,10%	26,03	61,67	jasielski
11	35,63	Tyrawa Wołoska	6,10%	25,30	60,93	sanocki
12	35,39	Lubaczów miasto	5,39%	25,27	60,66	lubaczowski
13	35,39	Stalowa Wola	5,39%	27,27	62,66	stalowowolski
14	35,28	Narol	5,06%	26,28	61,56	lubaczowski
15	35,25	Tarnobrzeg	4,97%	25,01	60,26	Tarnobrzeg
17	35,13	Czarna k.Tarnowa	4,62%	26,33	61,46	dębicki
16	35,13	Krosno	4,62%	26,24	61,37	Krosno
18	34,95	Rymanów	4,08%	25,32	60,27	krośnieński
19	34,83	Głogów Małopolski	3,72%	25,58	60,41	rzeszowski
20	34,77	Dębica miasto	3,54%	25,63	60,40	dębicki
21	34,72	Ropczyce	3,39%	25,92	60,64	ropczycko-sędzisz
23	34,68	Lutowiska	3,28%	22,88	57,56	bieszczadzki
22	34,68	Łańcut miasto	3,28%	26,29	60,98	łańcucki
24	34,62	Przemyśl miasto	3,10%	24,76	59,38	Przemyśl
25	34,61	Przeworsk miasto	3,07%	24,81	59,43	przeworski
26	34,49	Borowa	2,71%	26,02	60,52	mielecki
27	34,43	Sanok miasto	2,53%	24,08	58,51	sanocki
28	34,39	Frysztak	2,41%	25,05	59,44	strzyżowski
29	34,28	Baranów Sandomierski	2,08%	23,14	57,42	tarnobrzeski
30	34,22	Raniżów	1,91%	24,67	58,89	kolbuszowski

RANKING GMIN WG WYNIKÓW UZYSKANYCH PRZEZ UCZNIÓW Z EGZAMINU GIMNAZJALNEGO

31	34,21	Kuryłówka	1,88%	22,03	56,24	leżajski
32	34,19	Niwiska	1,82%	25,52	59,71	kolbuszowski
34	34,14	Brzozów	1,67%	25,35	59,49	brzozowski
33	34,14	Ustrzyki Dolne	1,67%	23,77	57,90	bieszczadzki
35	34,12	Nowy Żmigród	1,61%	26,23	60,35	jasielski
36	34,10	Krasne	1,55%	23,75	57,85	rzeszowski
37	34,03	Jedlicze	1,34%	24,60	58,63	krośnieński
38	34,00	Sędziszów Małopolski	1,25%	26,23	60,23	ropczycko-sędzisz
39	33,96	Dukla	1,13%	24,75	58,72	krośnieński
40	33,93	Krościenko Wyzne	1,04%	24,84	58,77	krośnieński
41	33,92	Jarosław miasto	1,01%	24,54	58,45	jarosławski
42	33,89	Czarna k.Łańcuta	0,92%	25,10	58,99	łańcucki
43	33,89	Tarnowiec	0,92%	22,51	56,39	jasielski
44	33,86	Chorkówka	0,83%	21,50	55,36	krośnieński
45	33,77	Nowa Dęba	0,57%	23,39	57,16	tarnobrzewski
46	33,68	Korczyna	0,30%	27,42	61,11	krośnieński
47	33,63	Jasienica Rosielna	0,15%	25,53	59,16	brzozowski
48	33,62	Boguchwała	0,12%	24,55	58,17	rzeszowski
49	33,59	Nozdrzec	0,03%	22,75	56,34	brzozowski
50	33,57	Dzikowiec	-0,03%	22,83	56,40	kolbuszowski
51	33,55	Haczów	-0,09%	24,90	58,45	brzozowski
52	33,53	Czudec	-0,15%	23,17	56,70	strzyżowski
53	33,52	Miejsce Piastowe	-0,18%	23,95	57,47	krośnieński
54	33,51	Padew Narodowa	-0,21%	23,11	56,62	mielecki
55	33,49	Horyniec-Zdrój	-0,27%	22,93	56,42	lubaczowski
56	33,47	Tuszów Narodowy	-0,33%	21,39	54,86	mielecki
57	33,42	Iwierzycy	-0,48%	22,90	56,32	ropczycko-sędzisz
58	33,41	Leżajsk miasto	-0,51%	24,74	58,15	leżajski
59	33,40	Łańcut gmina	-0,54%	25,03	58,43	łańcucki
60	33,36	Zagórz	-0,66%	23,18	56,54	sanocki
61	33,34	Mielec gmina	-0,71%	23,62	56,97	mielecki
62	33,33	Iwonicz-Zdrój	-0,74%	22,95	56,28	krośnieński
63	33,30	Błażowa	-0,83%	23,42	56,72	rzeszowski
65	33,26	Komańcza	-0,95%	21,55	54,81	sanocki
64	33,26	Strzyżów	-0,95%	24,98	58,24	strzyżowski
66	33,24	Przeworsk gmina	-1,01%	22,91	56,15	przeworski
67	33,19	Skołyszyn	-1,16%	24,65	57,83	jasielski
69	33,12	Cieszanów	-1,37%	25,47	58,59	lubaczowski
70	33,12	Solina	-1,37%	22,82	55,94	leski
68	33,12	Żołynia	-1,37%	22,79	55,91	łańcucki
71	33,10	Jasło gmina	-1,43%	27,15	60,26	jasielski
72	33,08	Żurawica	-1,49%	22,92	56,00	przemyski
73	33,06	Lubenia	-1,55%	23,84	56,90	rzeszowski
74	32,99	Wiśniowa	-1,76%	26,75	59,74	strzyżowski
75	32,97	Nisko	-1,82%	25,22	58,19	niżański
76	32,96	Chmielnik Rzeszowski	-1,85%	23,07	56,03	rzeszowski
77	32,87	Kolbuszowa	-2,11%	24,07	56,93	kolbuszowski
78	32,82	Domaradz	-2,26%	22,37	55,19	brzozowski
79	32,82	Zarszyn	-2,26%	22,69	55,51	sanocki
80	32,78	Niebylec	-2,38%	23,85	56,63	strzyżowski
81	32,78	Świlcza	-2,38%	22,55	55,33	rzeszowski
82	32,71	Lesko	-2,59%	22,28	54,99	leski

RANKING GMIN WG WYNIKÓW UZYSKANYCH PRZEZ UCZNIÓW Z EGZAMINU GIMNAZJALNEGO

83	32,66	Radymno miasto	-2,74%	23,72	56,38	jarosławski
84	32,64	Zarzecze	-2,80%	21,24	53,88	przeworski
85	32,56	Jarocin k.Tarnobrzegu	-3,04%	23,48	56,03	nizański
86	32,55	Przemyśl gmina	-3,07%	22,19	54,73	przemyski
88	32,53	Kańczuga	-3,13%	23,03	55,56	przeworski
87	32,53	Zaleszany	-3,13%	22,10	54,64	stalowowolski
89	32,47	Oleszyce	-3,31%	23,12	55,60	lubaczowski
90	32,46	Wojaszówka	-3,34%	25,15	57,60	krośnieński
91	32,43	Tryńcza	-3,42%	22,93	55,36	przeworski
92	32,42	Majdan Królewski	-3,45%	27,00	59,42	kolbuszowski
93	32,42	Ostrów	-3,45%	21,18	53,59	ropczycko-sędzisz
94	32,37	Brzyska	-3,60%	22,72	55,09	jasielski
95	32,36	Olszanica	-3,63%	22,07	54,43	leski
96	32,34	Rudnik	-3,69%	24,80	57,13	nizański
97	32,33	Przeclaw	-3,72%	22,24	54,57	mielecki
98	32,29	Sanok gmina	-3,84%	22,26	54,55	sanocki
99	32,22	Pysznicza	-4,05%	24,04	56,25	stalowowolski
100	32,18	Pawłosiów	-4,17%	20,96	53,14	jarosławski
101	32,17	Grębów	-4,20%	20,96	53,14	tarnobrzesci
102	32,10	Bojanów	-4,41%	22,59	54,69	stalowowolski
103	32,07	Wadowice Górne	-4,50%	21,31	53,38	mielecki
104	32,06	Krzyszów	-4,53%	25,01	57,07	nizański
105	32,03	Sieniawa	-4,62%	25,45	57,49	przeworski
106	32,03	Tyczyn	-4,62%	21,93	53,96	rzeszowski
107	32,02	Sokołów Małopolski	-4,65%	23,03	55,05	rzeszowski
108	31,99	Białobrzegi k.Łańcuta	-4,73%	25,85	57,84	łańcucki
109	31,96	Gorzyce k.Sandomierza	-4,82%	21,31	53,27	tarnobrzesci
110	31,95	Kołaczyce	-4,85%	21,15	53,10	jasielski
111	31,94	Gać	-4,88%	20,21	52,14	przeworski
112	31,84	Nowa Sarzyna	-5,18%	23,55	55,39	leżajski
113	31,83	Pruchnik	-5,21%	21,47	53,30	jarosławski
114	31,82	Dębowiec k.Jasła	-5,24%	24,80	56,63	jasielski
115	31,78	Cmolas	-5,36%	22,06	53,84	kolbuszowski
116	31,76	Pilzno	-5,42%	22,81	54,57	dębicki
117	31,73	Wiązownica	-5,51%	21,95	53,68	jarosławski
118	31,61	Zaklików	-5,87%	20,60	52,22	stalowowolski
119	31,60	Besko	-5,90%	25,99	57,59	sanocki
120	31,58	Baligród	-5,96%	23,38	54,96	leski
121	31,56	Leżajsk gmina	-6,02%	24,62	56,17	leżajski
122	31,50	Bircza	-6,19%	20,97	52,47	przemyski
123	31,46	Dębica gmina	-6,31%	25,18	56,64	dębicki
124	31,45	Radomyśl Wielki	-6,34%	21,29	52,73	mielecki
125	31,44	Wielopole Skrzyńskie	-6,37%	20,74	52,18	ropczycko-sędzisz
127	31,39	Brzostek	-6,52%	23,61	55,00	dębicki
126	31,39	Dubiecko	-6,52%	20,82	52,21	przemyski
128	31,36	Harasiuki	-6,61%	21,47	52,82	nizański
129	31,28	Stary Dzików	-6,85%	23,42	54,70	lubaczowski
131	31,18	Kamień	-7,15%	21,58	52,77	rzeszowski
130	31,18	Markowa	-7,15%	23,42	54,60	łańcucki
132	31,11	Żyraków	-7,36%	23,77	54,88	dębicki
133	31,10	Lubaczów gmina	-7,39%	20,05	51,14	lubaczowski
134	31,07	Dydnia	-7,47%	20,73	51,80	brzozowski

RANKING GMIN WG WYNIKÓW UZYSKANYCH PRZEZ UCZNIÓW Z EGZAMINU GIMNAZJALNEGO

135	31,05	Bukowsko	-7,53%	21,16	52,21	sanocki
136	30,98	Grodzisko Dolne	-7,74%	22,03	53,02	leżajski
137	30,96	Wielkie Oczy	-7,80%	21,06	52,02	lubaczowski
138	30,92	Chłopice	-7,92%	21,14	52,07	jarosławski
139	30,89	Radymno gmina	-8,01%	23,15	54,04	jarosławski
140	30,89	Rokietnica	-8,01%	19,53	50,42	jarosławski
141	30,86	Jarosław gmina	-8,10%	19,93	50,79	jarosławski
142	30,85	Radomyśl nad Sanem	-8,13%	21,03	51,88	stalowowlski
143	30,72	Rakszawa	-8,52%	21,52	52,24	łańcucki
144	30,67	Jeżowe	-8,67%	24,62	55,29	nizański
145	30,55	Ulanów	-9,02%	22,03	52,58	nizański
146	30,52	Orły	-9,11%	23,72	54,24	przemyski
147	30,14	Jodłowa	-10,24%	21,31	51,45	dębicki
148	29,97	Medyka	-10,75%	20,41	50,38	przemyski
149	29,96	Rożwienica	-10,78%	18,21	48,17	jarosławski
150	29,94	Krempna	-10,84%	20,75	50,69	jasielski
151	29,83	Adamówka	-11,17%	20,89	50,72	przeworski
152	29,79	Fredropol	-11,29%	19,10	48,89	przemyski
153	29,44	Gawłuszowice	-12,33%	21,08	50,52	mielecki
154	29,40	Krzywcza	-12,45%	20,07	49,47	przemyski
155	29,11	Laszki	-13,31%	18,02	47,13	jarosławski
156	29,06	Stubno	-13,46%	20,65	49,70	przemyski
157	29,02	Krasiczyn	-13,58%	18,44	47,46	przemyski
158	28,85	Osiek Jasielski	-14,09%	20,71	49,56	jasielski
159	28,08	Dynów gmina	-16,38%	18,66	46,73	rzeszowski

ZESTAWIENIE PORÓWNAWCZE GMIN WG ŚREDNIEJ GMPg - 2005

GMPw: 24,24

poz. zm.p.	GMPg	Gmina	$\frac{GMPp - GMPw}{GMPw}$	GHg	GHg+GMPg	
1	28,28	Jawornik Polski	16,67%	36,96	65,24	przeworski
2	27,42	Korczyna	13,12%	33,68	61,11	krośnieński
3	27,27	Stalowa Wola	12,50%	35,39	62,66	stalowowlski
4	27,15	Jasło gmina	12,00%	33,10	60,26	jasielski
5	27,07	Mielec miasto	11,67%	36,61	63,68	mielecki
6	27,00	Majdan Królewski	11,39%	32,42	59,42	kolbuszowski
7	26,75	Wiśniowa	10,35%	32,99	59,74	strzyżowski
8	26,60	Trzebownik	9,74%	35,92	62,52	rzeszowski
9	26,56	Dynów miasto	9,57%	37,08	63,64	rzeszowski
10	26,33	Czarna k.Tarnowa	8,62%	35,13	61,46	dębicki
11	26,33	Hyżne	8,62%	35,89	62,22	rzeszowski
12	26,29	Łańcut miasto	8,46%	34,68	60,98	łańcucki
13	26,28	Narol	8,42%	35,28	61,56	lubaczowski
14	26,25	Rzeszów	8,29%	35,88	62,13	Rzeszów
16	26,24	Czermin k.Mielca	8,25%	37,62	63,86	mielecki
15	26,24	Krosno	8,25%	35,13	61,37	Krosno
17	26,23	Nowy Żmigród	8,21%	34,12	60,35	jasielski
18	26,23	Sędziszów Małopolski	8,21%	34,00	60,23	ropczycko-sędzisz
19	26,03	Jasło miasto	7,38%	35,63	61,67	jasielski
20	26,02	Borowa	7,34%	34,49	60,52	mielecki
21	25,99	Besko	7,22%	31,60	57,59	sanocki
22	25,92	Ropczyce	6,93%	34,72	60,64	ropczycko-sędzisz
23	25,85	Białobrzegi k.Łańcuta	6,64%	31,99	57,84	łańcucki

RANKING GMIN WG WYNIKÓW UZYSKANYCH PRZEZ UCZNIÓW Z EGZAMINU GIMNAZJALNEGO

24	25,63	Dębica miasto	5,73%	34,77	60,40	dębicki
25	25,58	Głogów Małopolski	5,53%	34,83	60,41	rzeszowski
26	25,53	Jasienica Rosielna	5,32%	33,63	59,16	brzozowski
27	25,52	Niwiska	5,28%	34,19	59,71	kolbuszowski
28	25,47	Cieszanów	5,07%	33,12	58,59	lubaczowski
29	25,45	Sieniawa	4,99%	32,03	57,49	przeworski
30	25,35	Brzozów	4,58%	34,14	59,49	brzozowski
31	25,32	Rymanów	4,46%	34,95	60,27	krośnieński
32	25,30	Tyrawa Wołoska	4,37%	35,63	60,93	sanocki
33	25,27	Lubaczów miasto	4,25%	35,39	60,66	lubaczowski
34	25,22	Nisko	4,04%	32,97	58,19	nizański
35	25,18	Dębica gmina	3,88%	31,46	56,64	dębicki
36	25,15	Wojaszówka	3,75%	32,46	57,60	krośnieński
37	25,10	Czarna k.Łańcuta	3,55%	33,89	58,99	łańcucki
38	25,05	Frysztak	3,34%	34,39	59,44	strzyżowski
39	25,03	Łańcut gmina	3,26%	33,40	58,43	łańcucki
40	25,01	Krzyszów	3,18%	32,06	57,07	nizański
41	25,01	Tarnobrzeg	3,18%	35,25	60,26	Tarnobrzeg
42	24,98	Strzyżów	3,05%	33,26	58,24	strzyżowski
43	24,90	Haczów	2,72%	33,55	58,45	brzozowski
44	24,84	Krościenko Wyżne	2,48%	33,93	58,77	krośnieński
45	24,81	Przeworsk miasto	2,35%	34,61	59,43	przeworski
46	24,80	Dębowiec k.Jasła	2,31%	31,82	56,63	jasielski
47	24,80	Rudnik	2,31%	32,34	57,13	nizański
48	24,76	Przemyśl miasto	2,15%	34,62	59,38	Przemyśl
49	24,75	Dukla	2,10%	33,96	58,72	krośnieński
50	24,74	Leżajsk miasto	2,06%	33,41	58,15	leżajski
51	24,68	Czarna	1,82%	35,92	60,61	bieszczadzki
52	24,67	Raniżów	1,77%	34,22	58,89	kolbuszowski
53	24,65	Skotyszyn	1,69%	33,19	57,83	jasielski
55	24,62	Jeżowe	1,57%	30,67	55,29	nizański
54	24,62	Leżajsk gmina	1,57%	31,56	56,17	leżajski
56	24,60	Jedlicze	1,49%	34,03	58,63	krośnieński
57	24,55	Boguchwała	1,28%	33,62	58,17	rzeszowski
58	24,54	Jarosław miasto	1,24%	33,92	58,45	jarosławski
59	24,08	Sanok miasto	-0,66%	34,43	58,51	sanocki
60	24,07	Kolbuszowa	-0,70%	32,87	56,93	kolbuszowski
61	24,04	Pysznica	-0,83%	32,22	56,25	stałowowolski
62	23,95	Miejsce Piastowe	-1,20%	33,52	57,47	krośnieński
63	23,85	Niebylec	-1,61%	32,78	56,63	strzyżowski
64	23,84	Lubenia	-1,65%	33,06	56,90	rzeszowski
65	23,77	Ustrzyki Dolne	-1,94%	34,14	57,90	bieszczadzki
66	23,77	Żyraków	-1,94%	31,11	54,88	dębicki
67	23,75	Krasne	-2,02%	34,10	57,85	rzeszowski
68	23,72	Orły	-2,15%	30,52	54,24	przemyski
69	23,72	Radymno miasto	-2,15%	32,66	56,38	jarosławski
70	23,62	Mielec gmina	-2,56%	33,34	56,97	mielecki
71	23,61	Brzostek	-2,60%	31,39	55,00	dębicki
72	23,55	Nowa Sarzyna	-2,85%	31,84	55,39	leżajski
73	23,48	Jarocin k.Tarnobrzegu	-3,14%	32,56	56,03	nizański
74	23,42	Błazowa	-3,38%	33,30	56,72	rzeszowski
75	23,42	Markowa	-3,38%	31,18	54,60	łańcucki

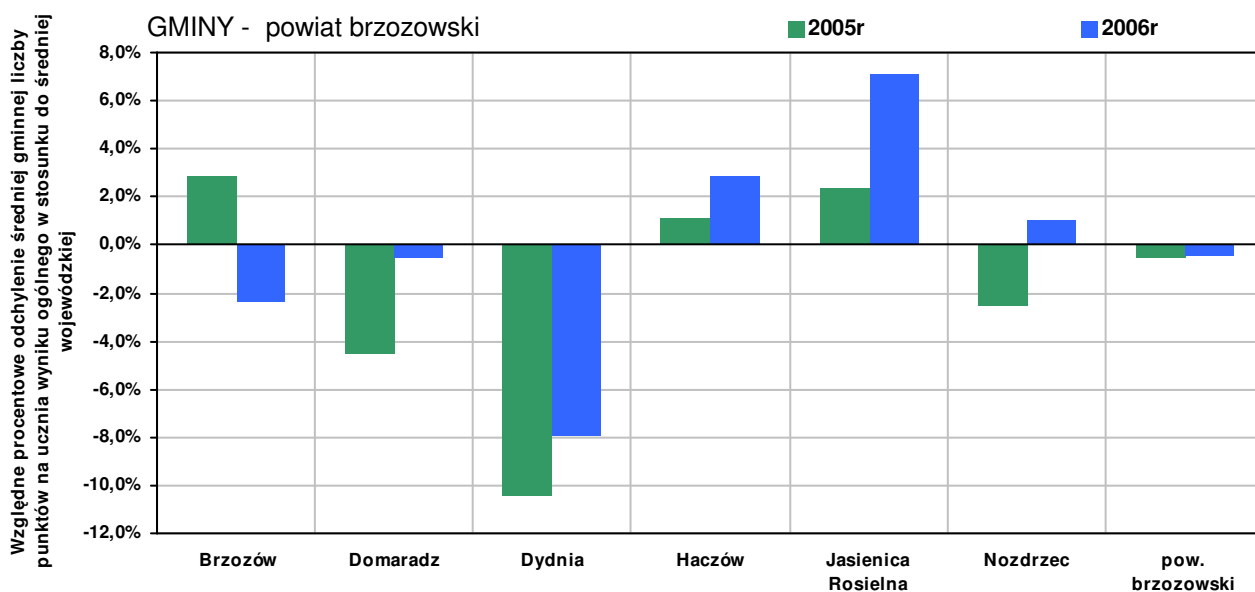
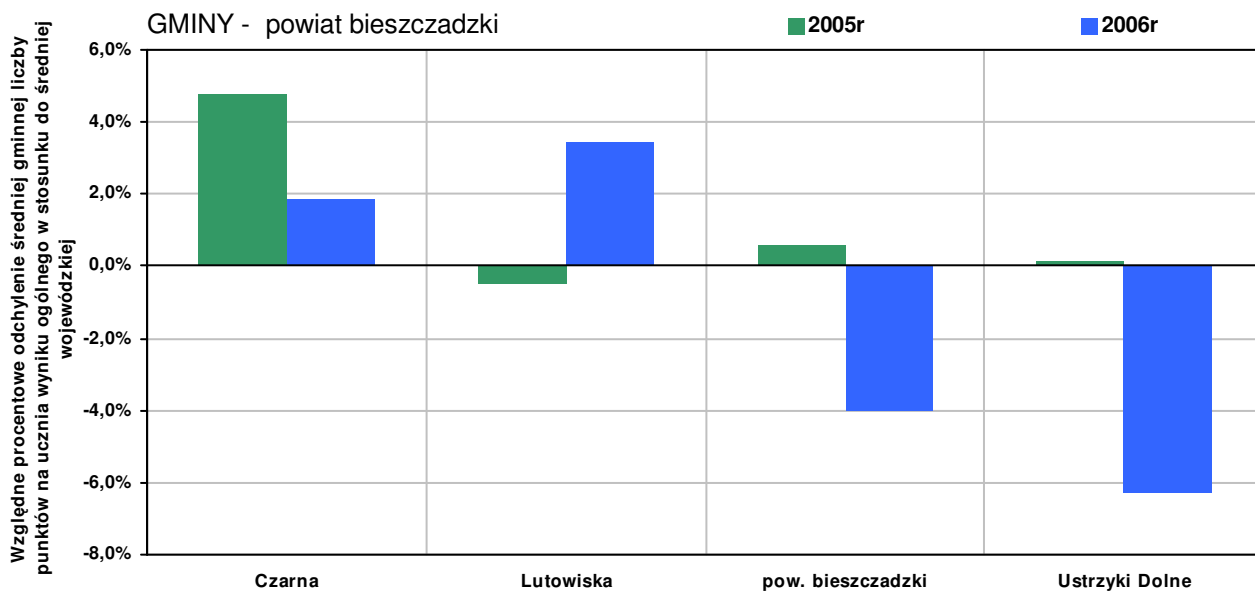
RANKING GMIN WG WYNIKÓW UZYSKANYCH PRZEZ UCZNIÓW Z EGZAMINU GIMNAZJALNEGO

76	23,42	Stary Dzików	-3,38%	31,28	54,70	lubaczowski
77	23,39	Nowa Dęba	-3,51%	33,77	57,16	tarnobrzeski
78	23,38	Baligród	-3,55%	31,58	54,96	leski
79	23,18	Zagórz	-4,37%	33,36	56,54	sanocki
80	23,17	Czudec	-4,41%	33,53	56,70	strzyżowski
81	23,15	Radymno gmina	-4,50%	30,89	54,04	jarosławski
82	23,14	Baranów Sandomierski	-4,54%	34,28	57,42	tarnobrzeski
83	23,12	Oleszyce	-4,62%	32,47	55,60	lubaczowski
84	23,11	Padew Narodowa	-4,66%	33,51	56,62	mielecki
85	23,07	Chmielnik Rzeszowski	-4,83%	32,96	56,03	rzeszowski
87	23,03	Kańczuga	-4,99%	32,53	55,56	przeworski
86	23,03	Sokołów Małopolski	-4,99%	32,02	55,05	rzeszowski
88	22,95	Iwonicz-Zdrój	-5,32%	33,33	56,28	krośnieński
90	22,93	Horyniec-Zdrój	-5,40%	33,49	56,42	lubaczowski
89	22,93	Tryńcza	-5,40%	32,43	55,36	przeworski
91	22,92	Żurawica	-5,45%	33,08	56,00	przemyski
92	22,91	Przeworsk gmina	-5,49%	33,24	56,15	przeworski
93	22,90	Iwierzycy	-5,53%	33,42	56,32	ropczycko-sędzisz
94	22,88	Lutowiska	-5,61%	34,68	57,56	bieszczadzki
95	22,83	Dzikowiec	-5,82%	33,57	56,40	kolbuszowski
96	22,82	Solina	-5,86%	33,12	55,94	leski
97	22,81	Pilzno	-5,90%	31,76	54,57	dębicki
98	22,79	Żołynia	-5,98%	33,12	55,91	łańcucki
99	22,75	Nozdrzec	-6,15%	33,59	56,34	brzozowski
100	22,72	Brzyska	-6,27%	32,37	55,09	jasielski
101	22,69	Zarszyn	-6,39%	32,82	55,51	sanocki
102	22,59	Bojanów	-6,81%	32,10	54,69	stalowowlowski
103	22,55	Świlcza	-6,97%	32,78	55,33	rzeszowski
104	22,51	Tarnowiec	-7,14%	33,89	56,39	jasielski
105	22,37	Domaradz	-7,71%	32,82	55,19	brzozowski
106	22,28	Lesko	-8,09%	32,71	54,99	leski
107	22,26	Sanok gmina	-8,17%	32,29	54,55	sanocki
108	22,24	Przeclaw	-8,25%	32,33	54,57	mielecki
109	22,19	Przemysł gmina	-8,46%	32,55	54,73	przemyski
110	22,10	Zaleszany	-8,83%	32,53	54,64	stalowowlowski
111	22,07	Olszanica	-8,95%	32,36	54,43	leski
112	22,06	Cmolas	-8,99%	31,78	53,84	kolbuszowski
115	22,03	Grodzisko Dolne	-9,12%	30,98	53,02	leżajski
113	22,03	Kuryłówka	-9,12%	34,21	56,24	leżajski
114	22,03	Ulanów	-9,12%	30,55	52,58	niżański
116	21,95	Wiązownica	-9,45%	31,73	53,68	jarosławski
117	21,93	Tyczyn	-9,53%	32,03	53,96	rzeszowski
118	21,91	Cisna	-9,61%	36,75	58,66	leski
119	21,58	Kamień	-10,97%	31,18	52,77	rzeszowski
120	21,55	Komańcza	-11,10%	33,26	54,81	sanocki
121	21,52	Rakszawa	-11,22%	30,72	52,24	łańcucki
122	21,50	Chorkówka	-11,30%	33,86	55,36	krośnieński
124	21,47	Harasiuki	-11,43%	31,36	52,82	niżański
123	21,47	Pruchnik	-11,43%	31,83	53,30	jarosławski
125	21,39	Tuszów Narodowy	-11,76%	33,47	54,86	mielecki
128	21,31	Gorzyce k.Sandomierza	-12,09%	31,96	53,27	tarnobrzeski
126	21,31	Jodłowa	-12,09%	30,14	51,45	dębicki

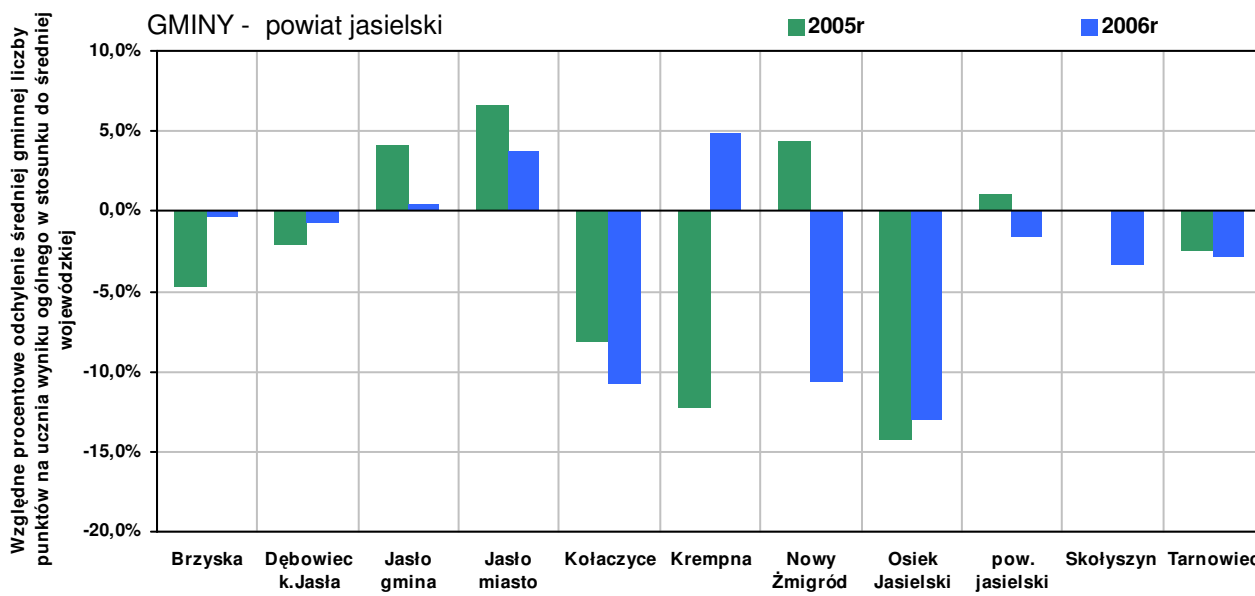
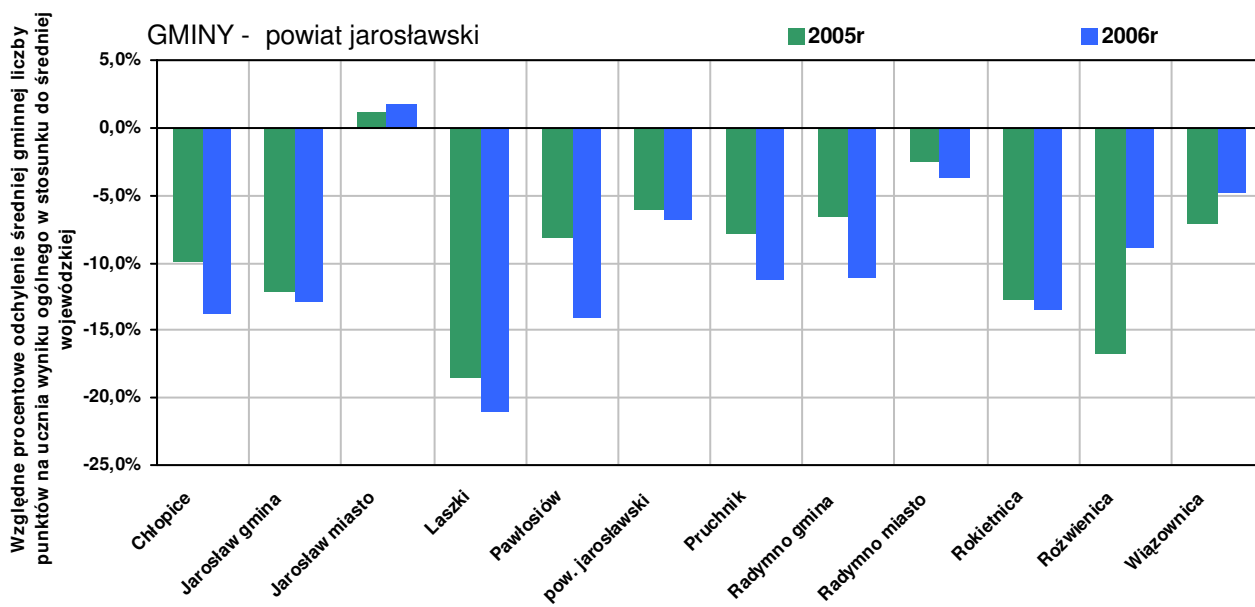
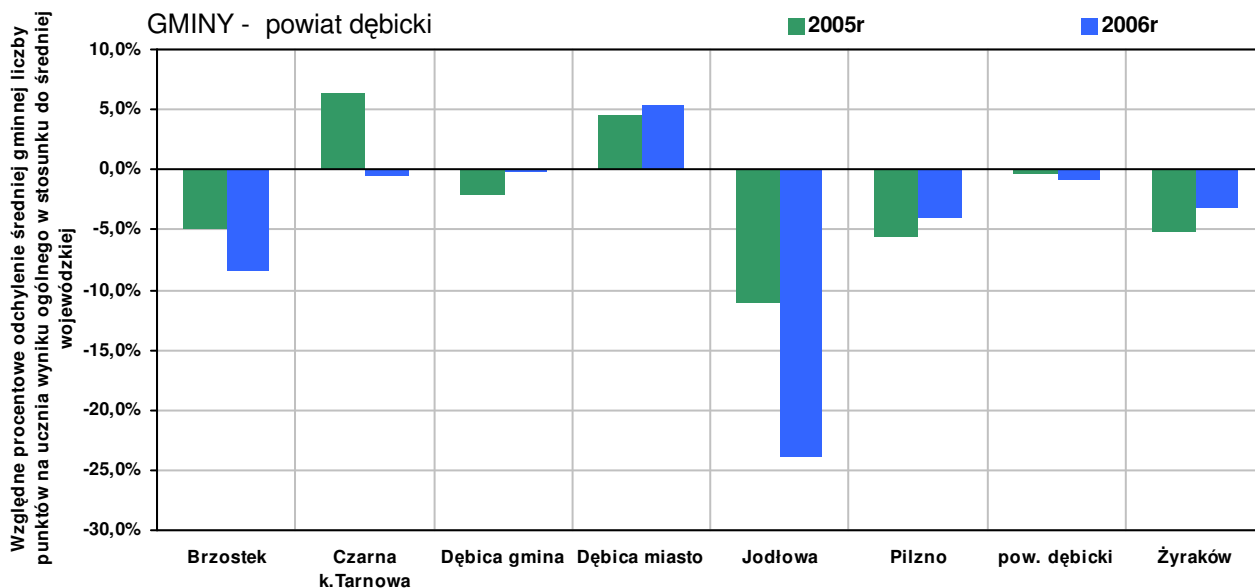
RANKING GMIN WG WYNIKÓW UZYSKANYCH PRZEZ UCZNIÓW Z EGZAMINU GIMNAZJALNEGO

127	21,31	Wadowice Górne	-12,09%	32,07	53,38	mielecki
129	21,29	Radomyśl Wielki	-12,17%	31,45	52,73	mielecki
130	21,24	Zarzecze	-12,38%	32,64	53,88	przeworski
131	21,18	Ostrów	-12,62%	32,42	53,59	ropczycko-sędzisz
132	21,16	Bukowsko	-12,71%	31,05	52,21	sanocki
133	21,15	Kołaczyce	-12,75%	31,95	53,10	jasielski
134	21,14	Chłopice	-12,79%	30,92	52,07	jarosławski
135	21,08	Gawłuszowice	-13,04%	29,44	50,52	mielecki
136	21,06	Wielkie Oczy	-13,12%	30,96	52,02	lubaczowski
137	21,03	Radomyśl nad Sanem	-13,24%	30,85	51,88	stalowowolski
138	20,97	Bircza	-13,49%	31,50	52,47	przemyski
140	20,96	Grębów	-13,53%	32,17	53,14	tarnobrzесki
139	20,96	Pawłosiów	-13,53%	32,18	53,14	jarosławski
141	20,89	Adamówka	-13,82%	29,83	50,72	przeworski
142	20,82	Dubiecko	-14,11%	31,39	52,21	przemyski
143	20,75	Krempna	-14,40%	29,94	50,69	jasielski
144	20,74	Wielopole Skrzyńskie	-14,44%	31,44	52,18	ropczycko-sędzisz
145	20,73	Dydnia	-14,48%	31,07	51,80	brzozowski
146	20,71	Osiek Jasielski	-14,56%	28,85	49,56	jasielski
147	20,65	Stubno	-14,81%	29,06	49,70	przemyski
148	20,60	Zaklików	-15,02%	31,61	52,22	stalowowolski
149	20,41	Medyka	-15,80%	29,97	50,38	przemyski
150	20,21	Gać	-16,63%	31,94	52,14	przeworski
151	20,07	Krzywcza	-17,20%	29,40	49,47	przemyski
152	20,05	Lubaczów gmina	-17,29%	31,10	51,14	lubaczowski
153	19,93	Jarosław gmina	-17,78%	30,86	50,79	jarosławski
154	19,53	Rokietnica	-19,43%	30,89	50,42	jarosławski
155	19,10	Fredropol	-21,20%	29,79	48,89	przemyski
156	18,66	Dynów gmina	-23,02%	28,08	46,73	rzeszowski
157	18,44	Krasiczyn	-23,93%	29,02	47,46	przemyski
158	18,21	Rożwienica	-24,88%	29,96	48,17	jarosławski
159	18,02	Laszki	-25,66%	29,11	47,13	jarosławski

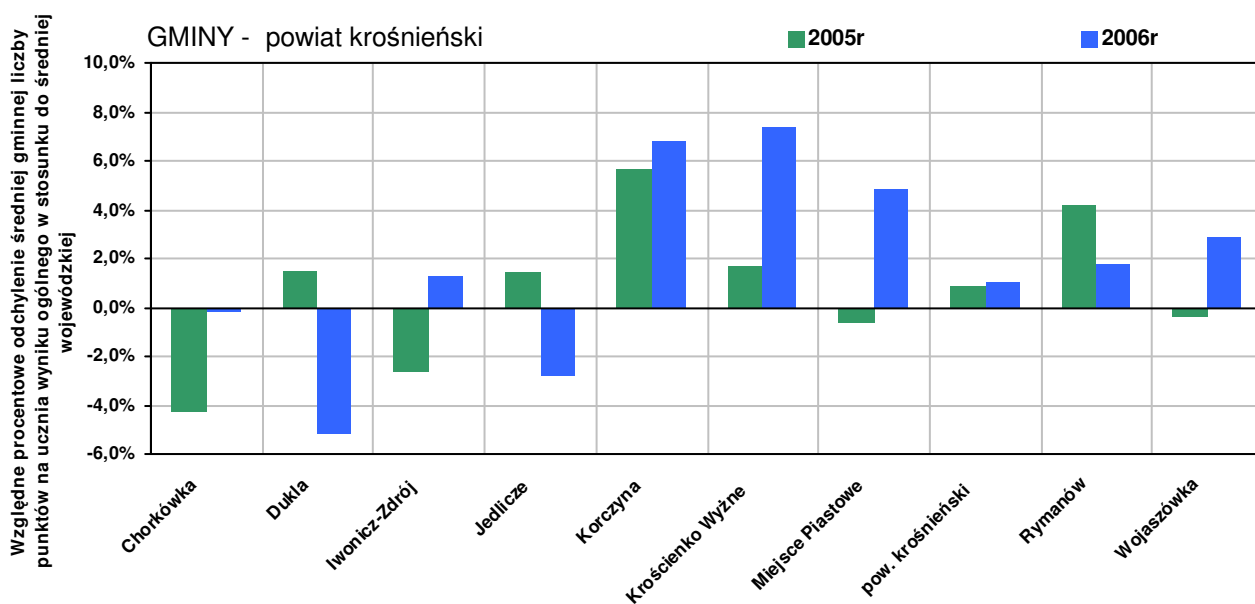
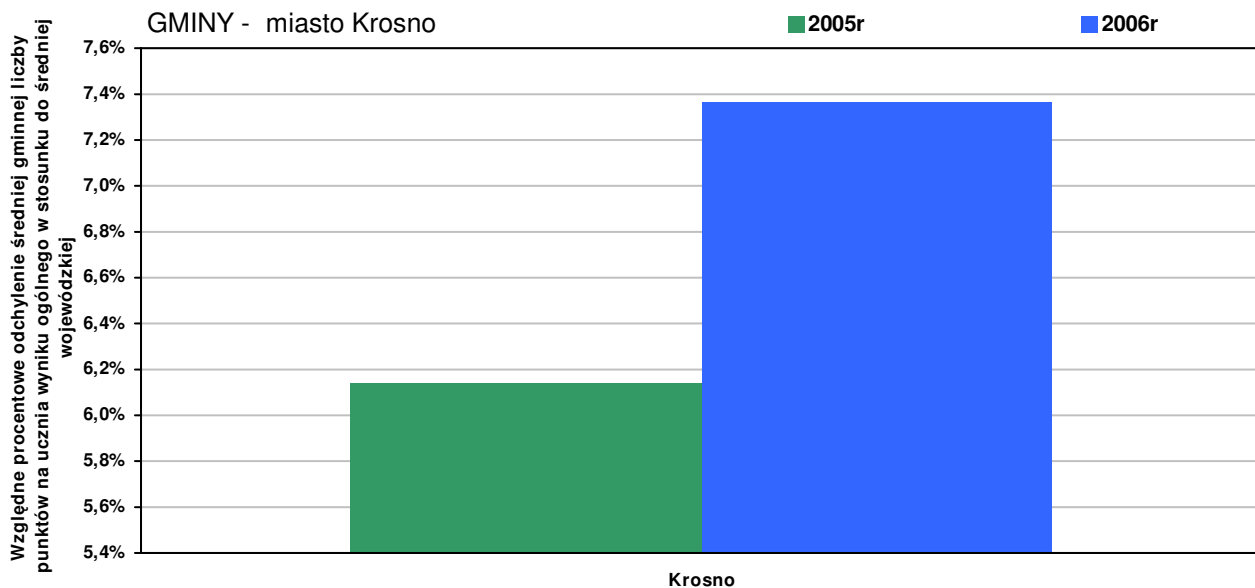
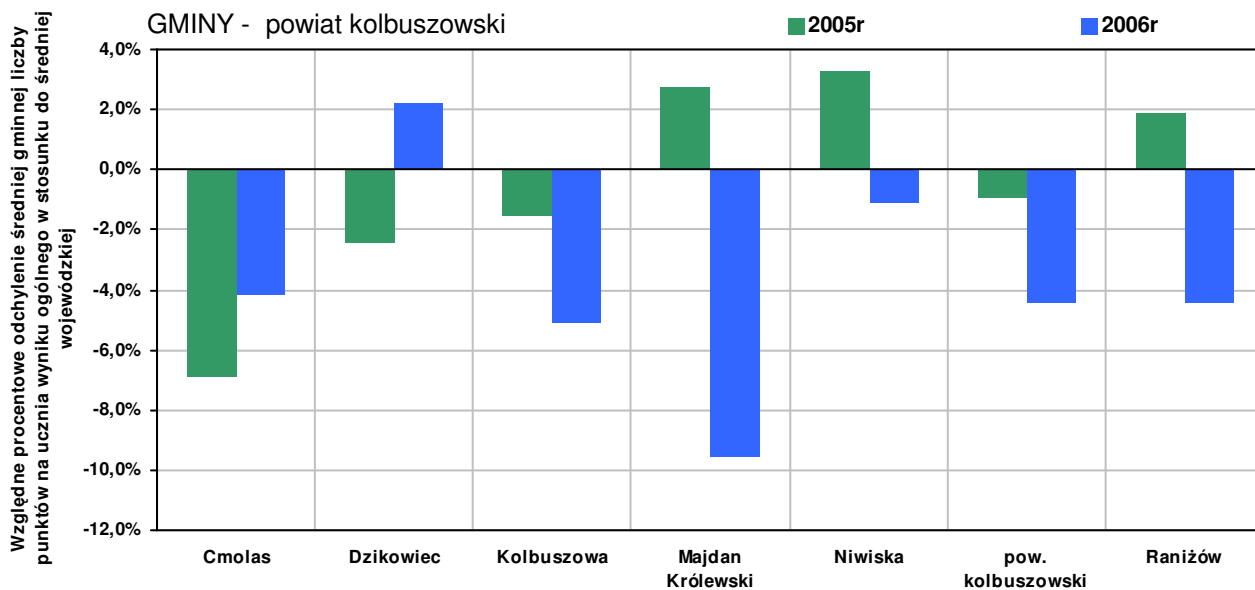
**TRENDY ŚREDNICH GMINNYCH WYNIKU OGÓLNEGO
WZGLĘDEM ŚREDNIEJ WOJEWÓDZKIEJ**



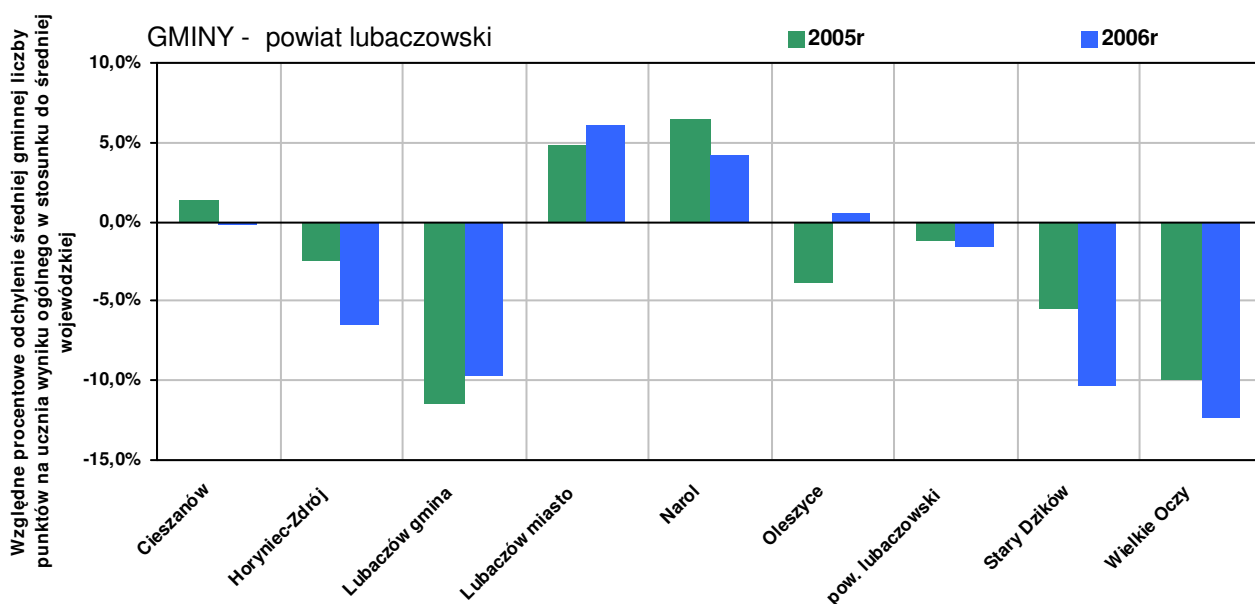
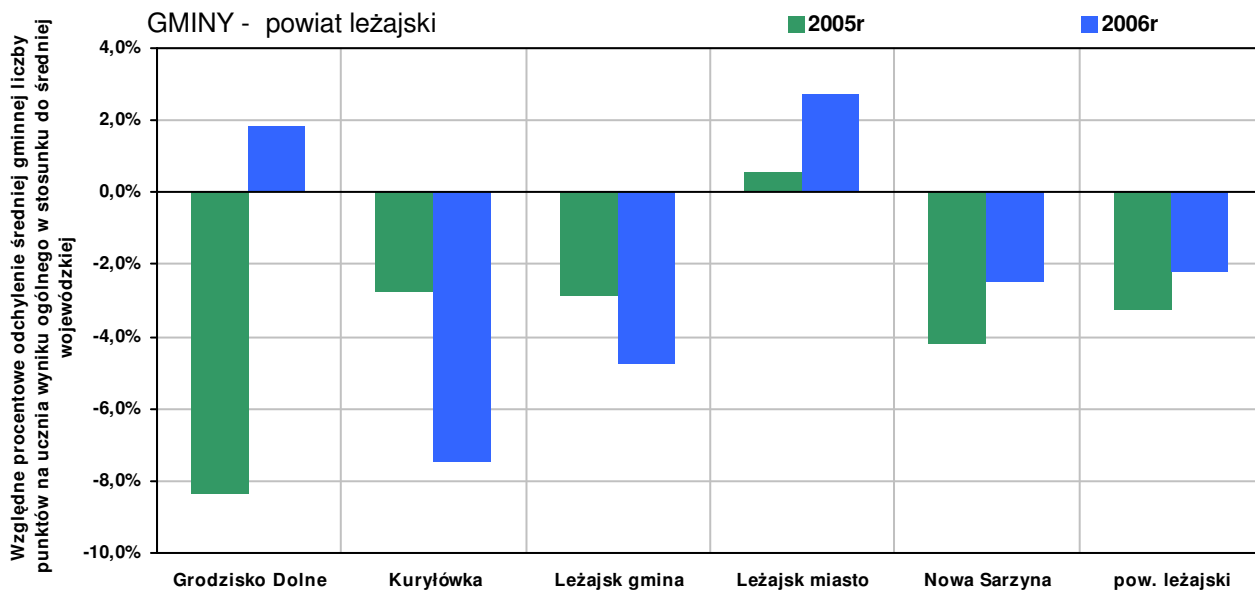
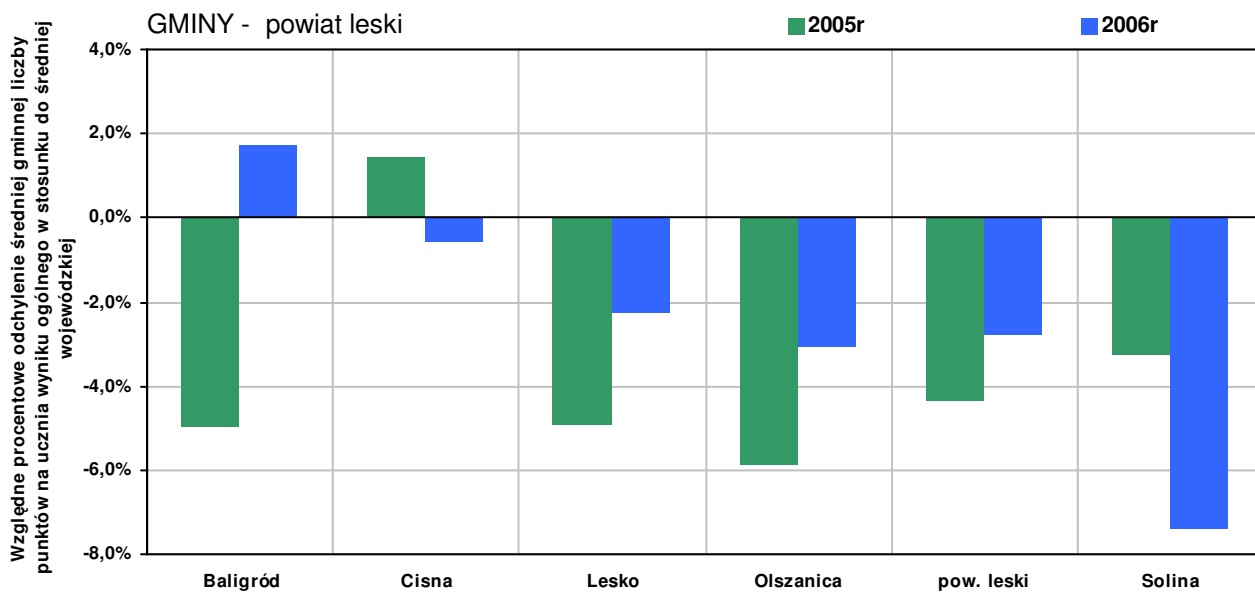
RANKING GMIN WG WYNIKÓW UZYSKANYCH PRZEZ UCZNIÓW Z EGZAMINU GIMNAZJALNEGO



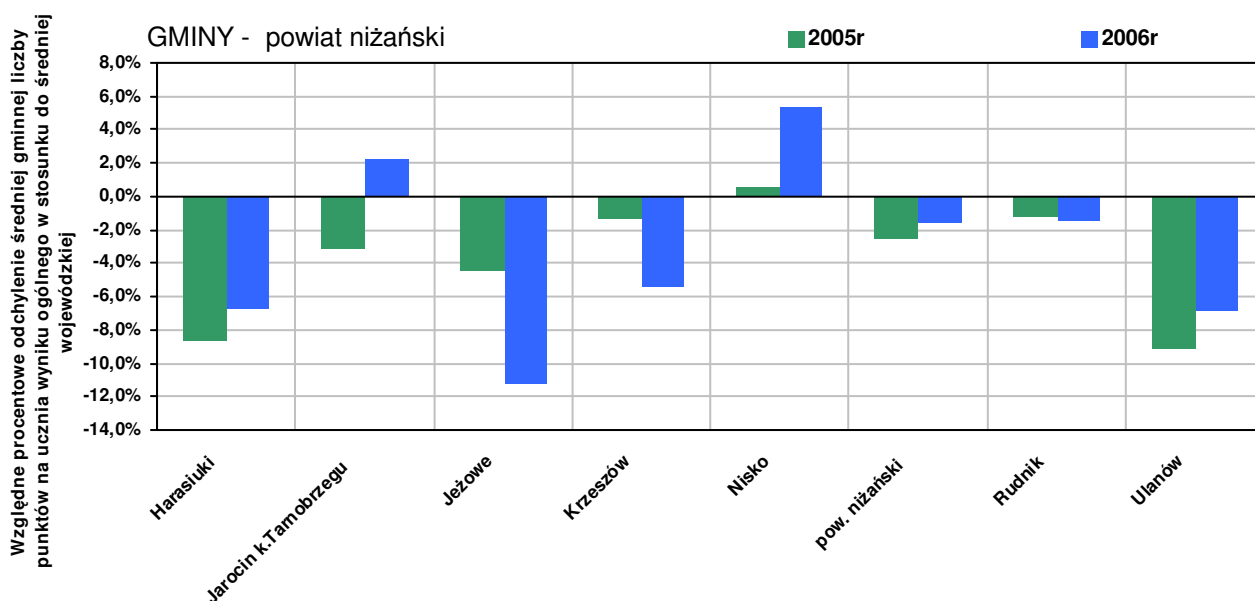
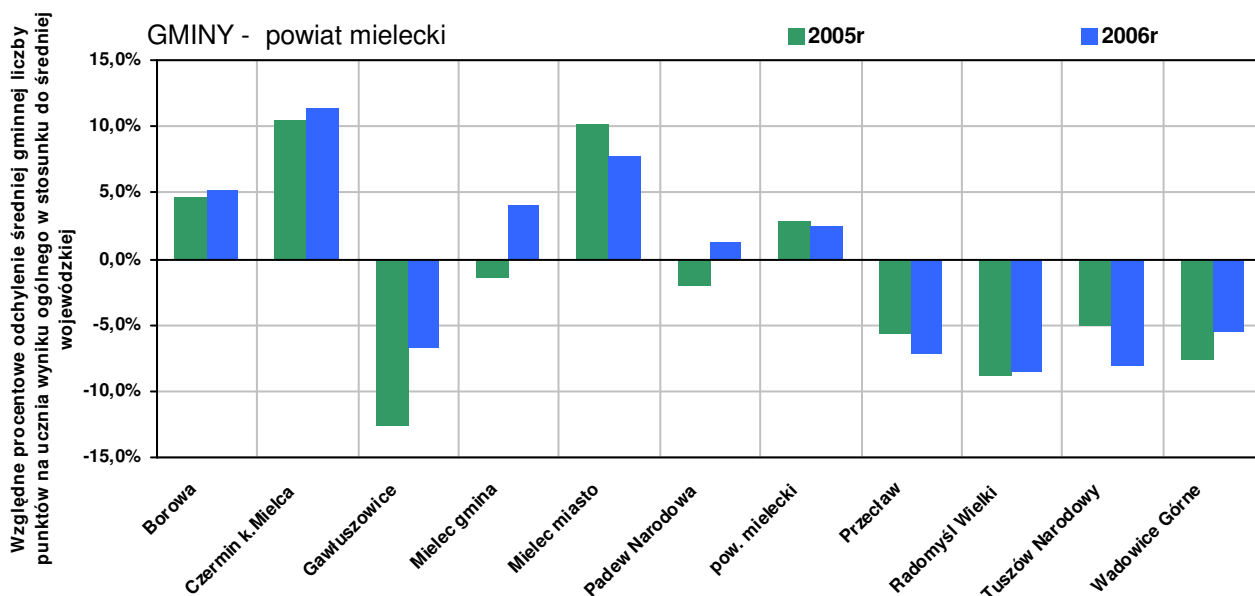
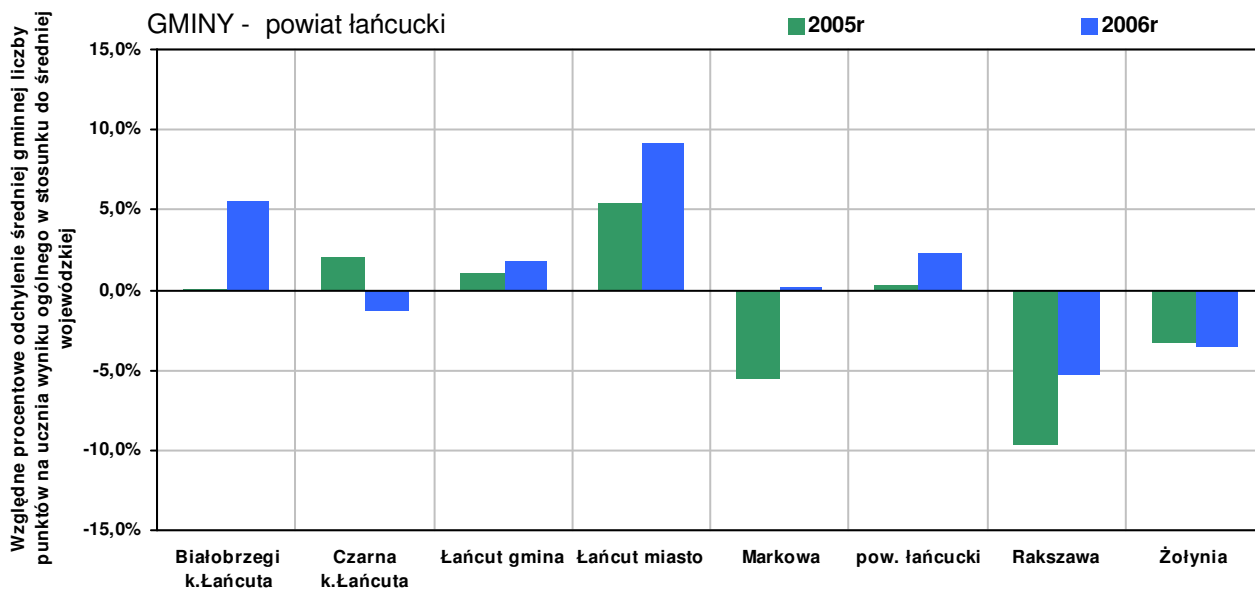
RANKING GMIN WG WYNIKÓW UZYSKANYCH PRZEZ UCZNIÓW Z EGZAMINU GIMNAZJALNEGO



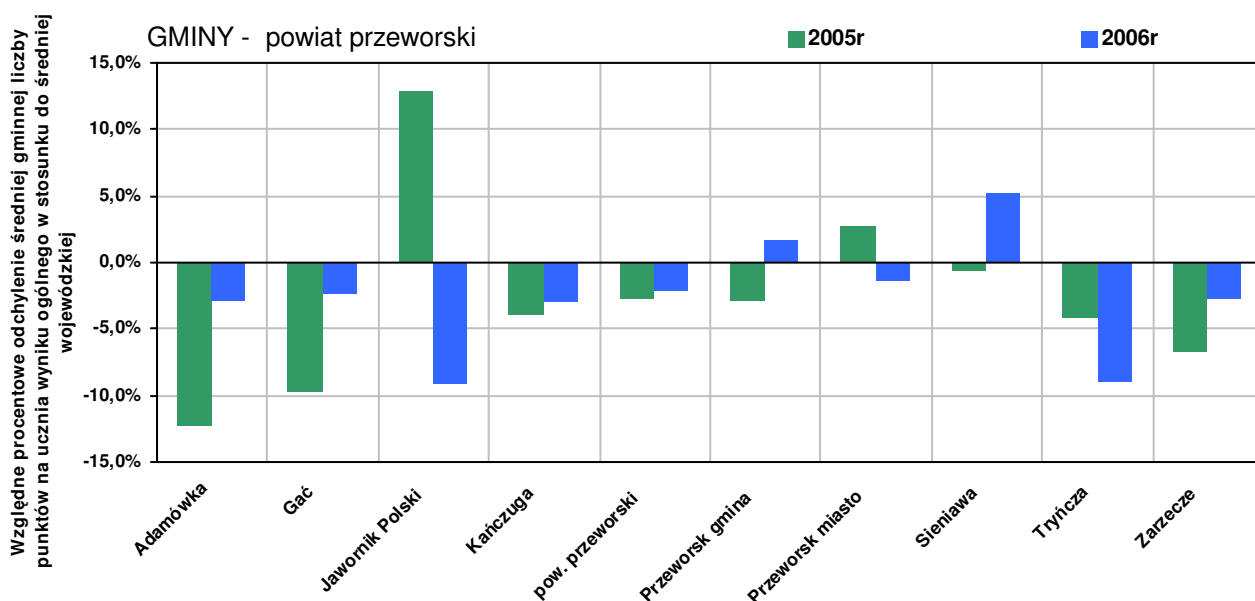
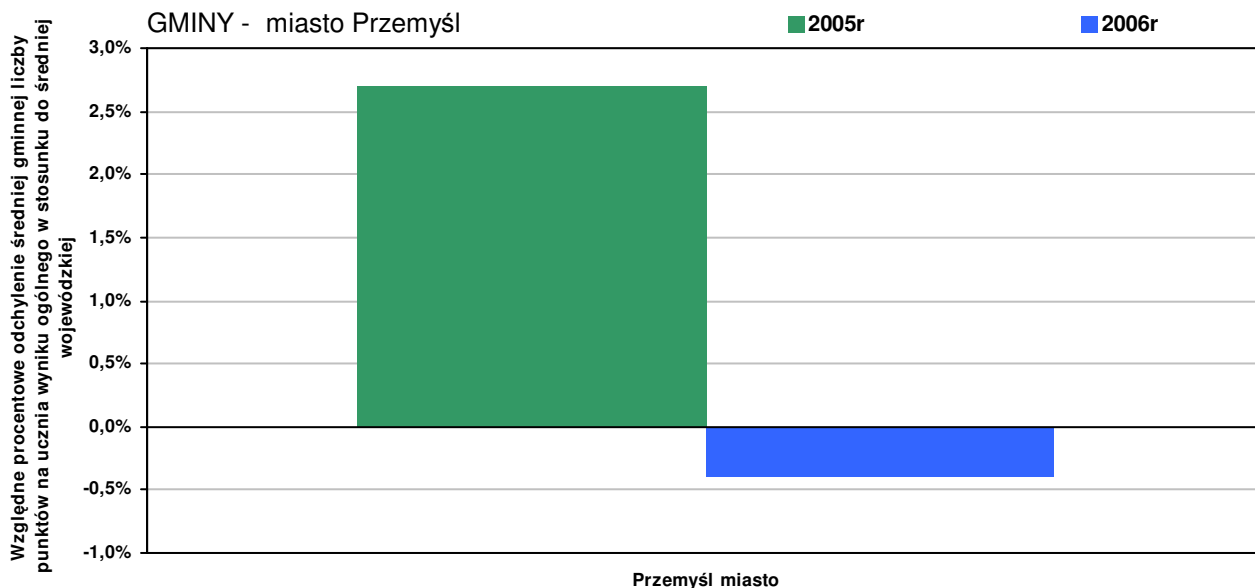
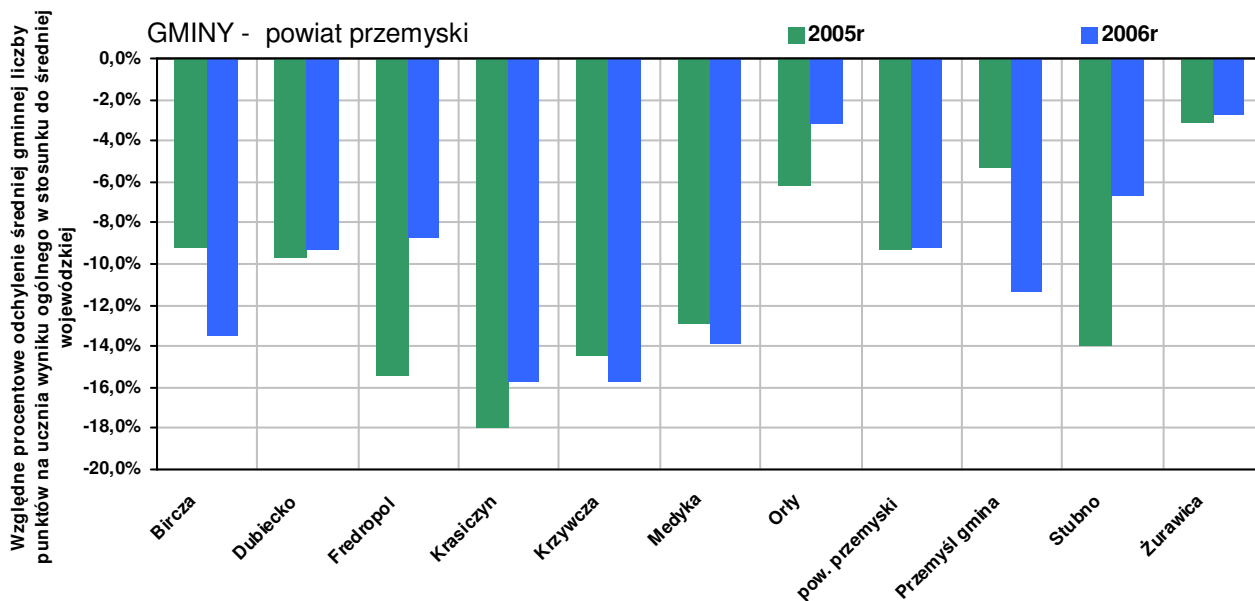
RANKING GMIN WG WYNIKÓW UZYSKANYCH PRZEZ UCZNIÓW Z EGZAMINU GIMNAZJALNEGO



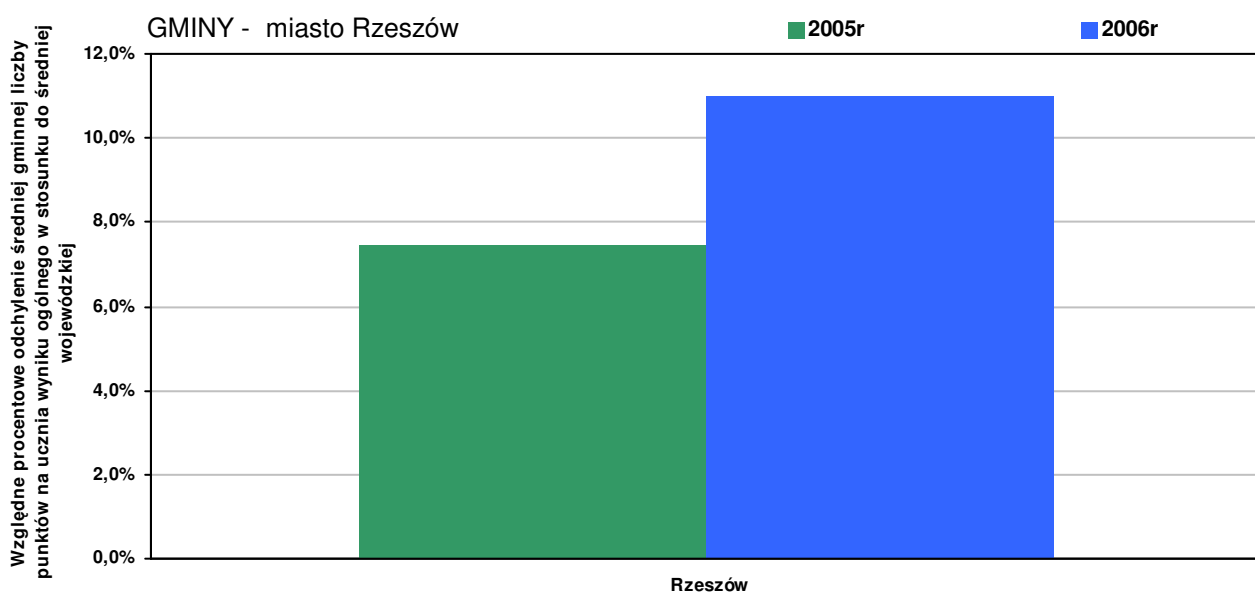
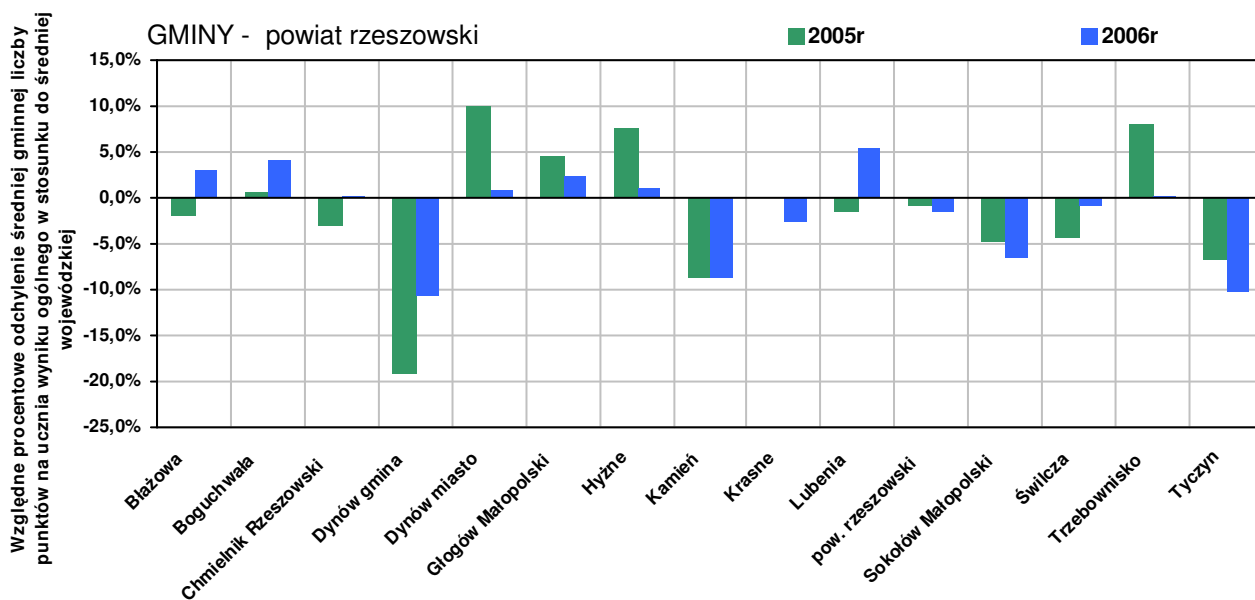
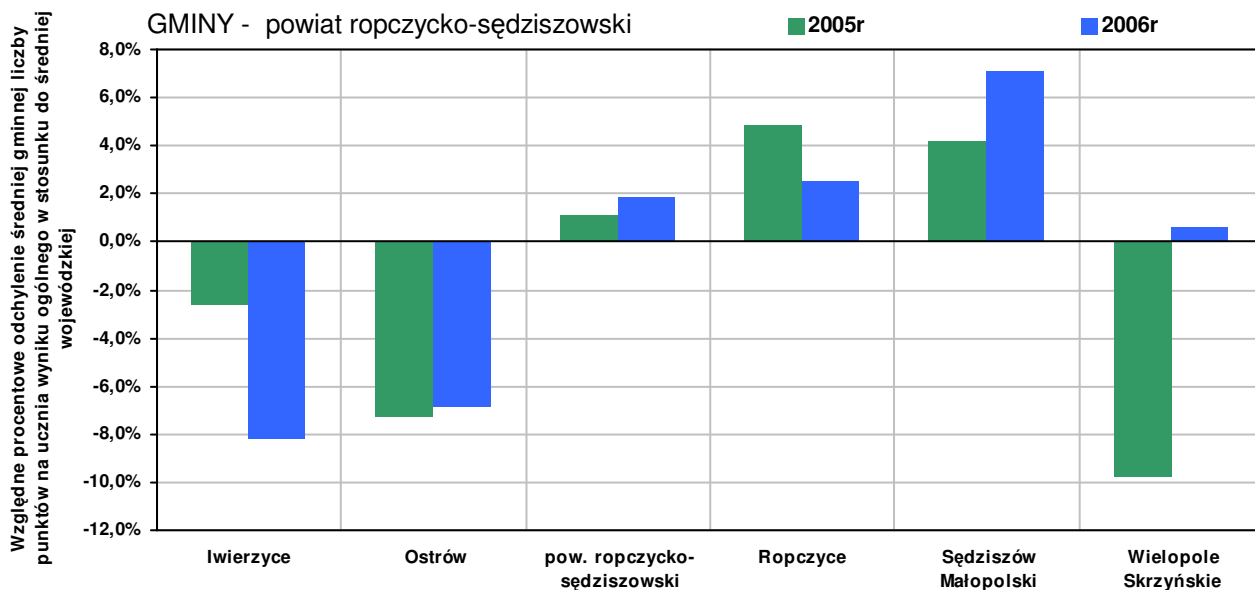
RANKING GMIN WG WYNIKÓW UZYSKANYCH PRZEZ UCZNIÓW Z EGZAMINU GIMNAZJALNEGO



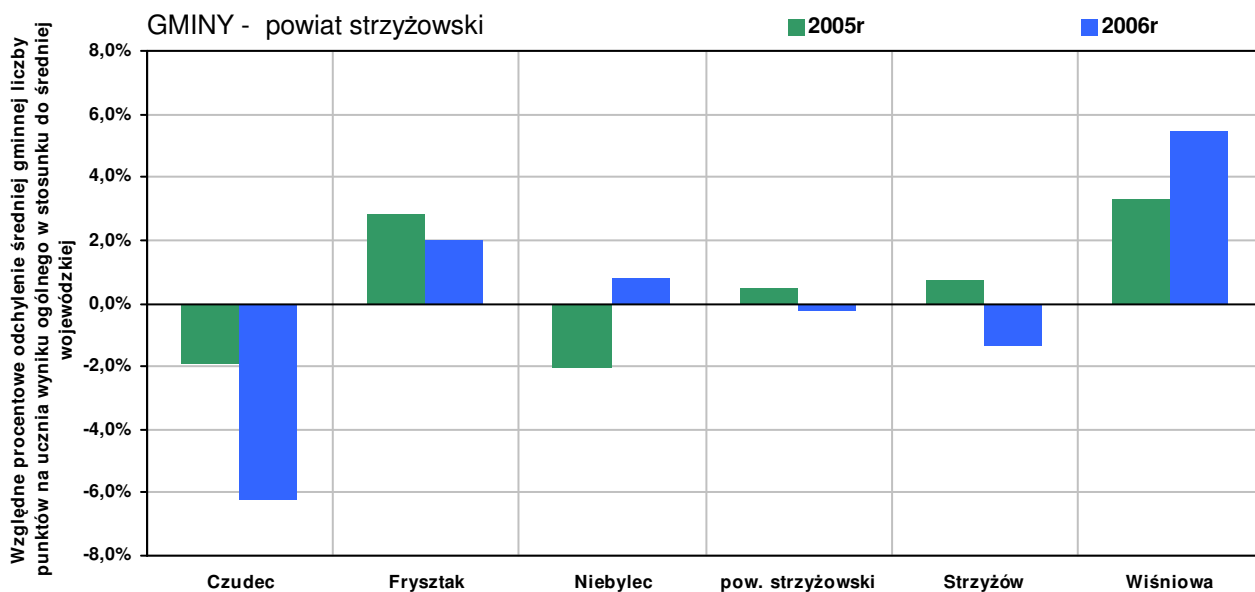
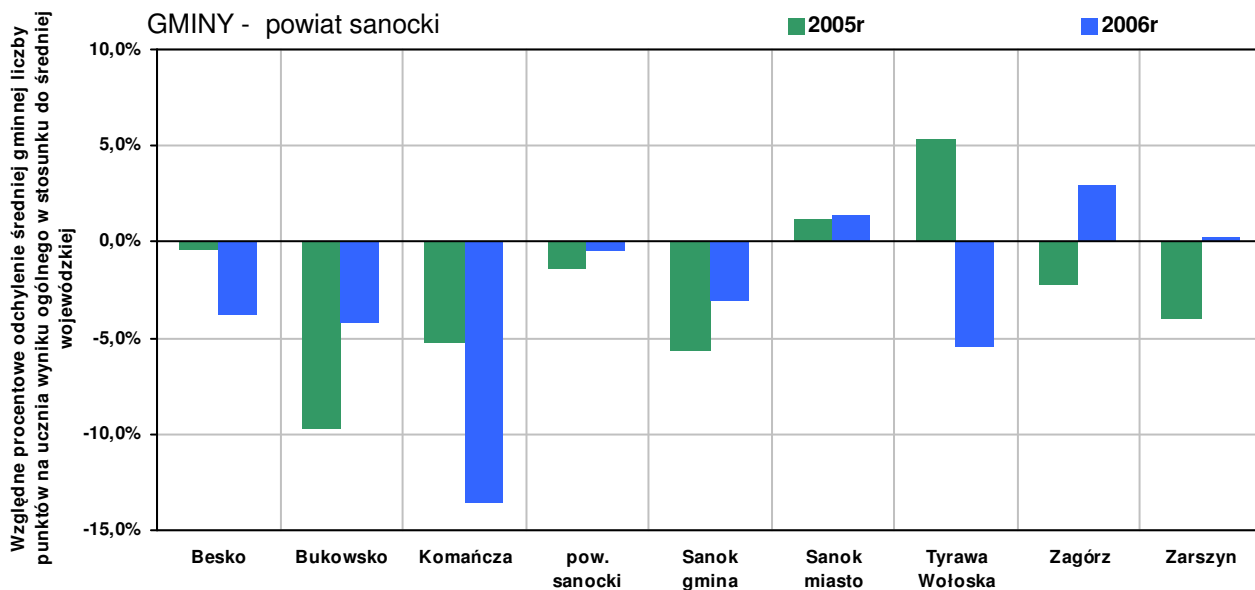
RANKING GMIN WG WYNIKÓW UZYSKANYCH PRZEZ UCZNIÓW Z EGZAMINU GIMNAZJALNEGO



RANKING GMIN WG WYNIKÓW UZYSKANYCH PRZEZ UCZNIÓW Z EGZAMINU GIMNAZJALNEGO



RANKING GMIN WG WYNIKÓW UZYSKANYCH PRZEZ UCZNIÓW Z EGZAMINU GIMNAZJALNEGO



RANKING GMIN WG WYNIKÓW UZYSKANYCH PRZEZ UCZNIÓW Z EGZAMINU GIMNAZJALNEGO

