

INSTYTUT ANALIZ REGIONALNYCH w Kielcach

Wyniki z egzaminu gimnazjalnego gimnazjów województwa świętokrzyskiego za lata 2006 - 2002

autor: dr Bogdan Stępień

Zabrania się zapisywania opracowania w formie elektronicznej oraz jego drukowania w całości bądź w części. Zabrania się bez zgody autora „na piśmie” wykorzystywania opracowania przez Kuratoria Oświaty i ich oddziały, jednostki samorządu terytorialnego, szkoły oraz inne instytucje z wyłączeniem mediów oraz osób fizycznych.

Opracowanie powstało na podstawie danych z www.egzaminy.scholaris.pl wg stanu na dzień 14 kwietnia 2007 roku.

Wszystkie średnie podane w opracowaniu zostały wyznaczone wyłącznie w oparciu o wyniki osiągnięte przez uczniów rozwiązujących zadania z arkusza standardowego.

www.iar.pl

Oznaczenia:

Średnie wyniki z części humanistycznej

<i>SSh</i>	średnia szkolna
<i>SGh</i>	średnia gminna
<i>SPh</i>	średnia powiatowa
<i>SWh</i>	średnia wojewódzka
<i>SKh</i>	średnia krajowa

Średnie wyniki z części matematyczno-przyrodniczej

<i>SSm</i>	średnia szkolna
<i>SGm</i>	średnia gminna
<i>SPm</i>	średnia powiatowa
<i>SWm</i>	średnia wojewódzka
<i>SKm</i>	średnia krajowa

Średnie z części humanistycznej i matematyczno-przyrodniczej

<i>SSo</i>	średnia szkolna
<i>SGo</i>	średnia gminna
<i>SPo</i>	średnia powiatowa
<i>SWo</i>	średnia wojewódzka
<i>SKo</i>	średnia krajowa

Liczba zdających egzamin gimnazjalny

LZh liczba zdających część humanistyczną

LZm liczba zdających część matematyczno-przyrodniczą

Względne % odchylenia z części humanistycznej

$$P | Kh = \frac{SPh - SKh}{SKh} \times 100\% \quad \text{średniej powiatowej od średniej krajowej}$$

$$P | Wh = \frac{SPh - SWh}{SWh} \times 100\% \quad \text{średniej powiatowej od średniej wojewódzkiej}$$

$$S | Kh = \frac{SSh - SKh}{SKh} \times 100\% \quad \text{średniej szkolnej od średniej krajowej}$$

$$S | Wh = \frac{SSh - SWh}{SWh} \times 100\% \quad \text{średniej szkolnej od średniej wojewódzkiej}$$

$$S | Ph = \frac{SSh - SPh}{SPh} \times 100\% \quad \text{średniej szkolnej od średniej powiatowej}$$

$$S | Gh = \frac{SSh - SGh}{SGh} \times 100\% \quad \text{średniej szkolnej od średniej gminnej}$$

Względne % odchylenia z części matematyczno-przyrodniczej

$$P | Km = \frac{SPm - SKm}{SKm} \times 100\% \quad \text{średniej powiatowej od średniej krajowej}$$

$$P | Wm = \frac{SPm - SWm}{SWm} \times 100\% \quad \text{średniej powiatowej od średniej wojewódzkiej}$$

$$S | Km = \frac{SSm - SKm}{SKm} \times 100\% \quad \text{średniej szkolnej od średniej krajowej}$$

$$S | Wm = \frac{SSm - SWm}{SWm} \times 100\% \quad \text{średniej szkolnej od średniej wojewódzkiej}$$

$$S | Pm = \frac{SSm - SPm}{SPm} \times 100\% \quad \text{średniej szkolnej od średniej powiatowej}$$

$$S | Gm = \frac{SSm - SGm}{SGm} \times 100\% \quad \text{średniej szkolnej od średniej gminnej}$$

Względne % odchylenia z części humanistycznej i matematyczno-przyrodniczej

$$S | Ko = \frac{SSo - SKo}{SKo} \times 100\% \quad \text{średniej szkolnej od średniej krajowej}$$

$$S | Po = \frac{SSo - SPo}{SPo} \times 100\% \quad \text{średniej szkolnej od średniej powiatowej}$$

$$S | Wo = \frac{SSo - SWo}{SWo} \times 100\% \quad \text{średniej szkolnej od średniej wojewódzkiej}$$

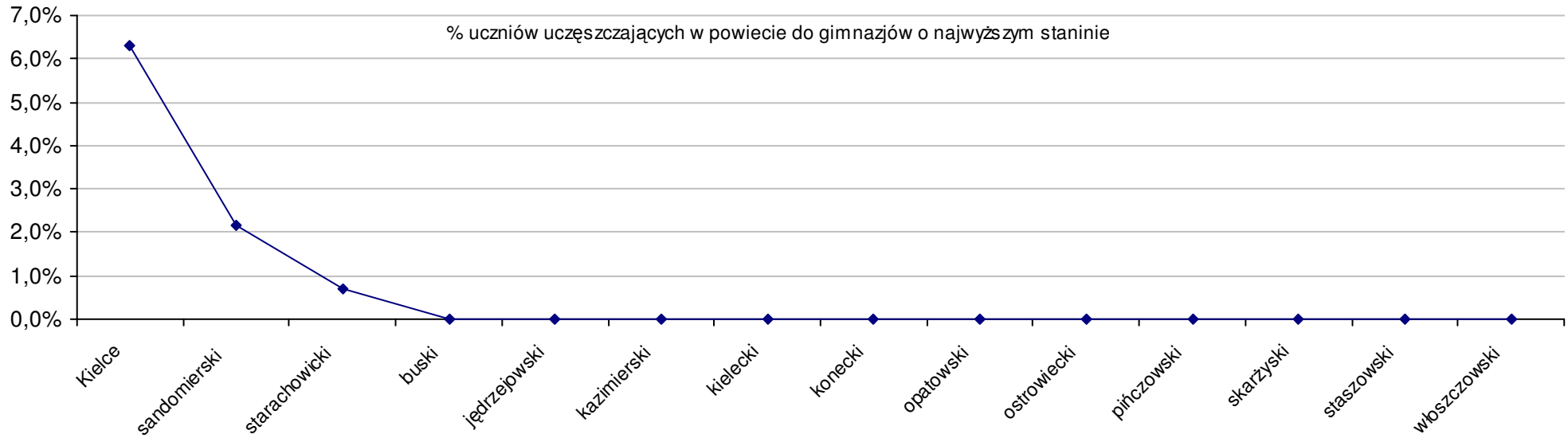
$$S | Go = \frac{SSo - SGo}{SGo} \times 100\% \quad \text{średniej szkolnej od średniej gminnej}$$

Stanin (szkół)	Dla części humanistycznej przedziały punktowe					Dla części matematyczno-przyrodniczej przedziały punktowe				
	2002	2003	2004	2005	2006	2002	2003	2004	2005	2006
	9. najwyższy	37,3 - 47,8	39,1 - 46,7	35,3 - 48,0	40,5 - 46,8	38,3 - 45,7	38,5 - 46,9	37,5 - 47,0	35,6 - 46,0	34,4 - 45,9
8. bardzo wysoki	34,4 - 37,2	36,1 - 39,0	31,6 - 35,2	37,3 - 40,4	35,4 - 38,2	35,0 - 38,4	32,9 - 37,4	30,4 - 35,5	29,1 - 34,3	28,5 - 33,7
7. wysoki	32,4 - 34,3	34,1 - 36,0	29,2 - 31,5	35,2 - 37,2	33,4 - 35,3	31,7 - 34,9	29,1 - 32,8	27,1 - 30,3	26,4 - 29,0	25,9 - 28,4
6. wyżej średni	30,6 - 32,3	32,4 - 34,0	27,4 - 29,1	33,6 - 35,1	31,8 - 33,3	28,9 - 31,6	26,4 - 29,0	24,8 - 27,0	24,5 - 26,3	24,0 - 25,8
5. średni	29,0 - 30,5	30,8 - 32,3	25,6 - 27,3	32,1 - 33,5	30,3 - 31,7	26,5 - 28,8	24,0 - 26,3	22,8 - 24,7	22,9 - 24,4	22,3 - 23,9
4. niżej średni	27,4 - 28,9	29,2 - 30,7	24,0 - 25,5	30,6 - 32,0	28,8 - 30,2	24,6 - 26,4	22,0 - 23,9	21,1 - 22,7	21,3 - 22,8	20,8 - 22,2
3. niski	25,7 - 27,3	27,5 - 29,1	22,2 - 23,9	28,8 - 30,5	26,9 - 28,7	22,9 - 24,5	19,8 - 21,9	19,3 - 21,0	19,4 - 21,2	19,0 - 20,7
2. bardzo niski	22,9 - 25,6	24,2 - 27,4	19,0 - 22,1	24,5 - 28,7	22,1 - 26,8	20,6 - 22,8	15,3 - 19,7	15,1 - 19,2	14,6 - 19,3	13,7 - 18,9
1. najniższy	8,5 - 22,8	10,3 - 24,1	8,9 - 18,9	11,1 - 24,4	0,0 - 22,0	10,1 - 20,5	6,5 - 15,2	7,3 - 15,0	5,0 - 14,5	0,0 - 13,6

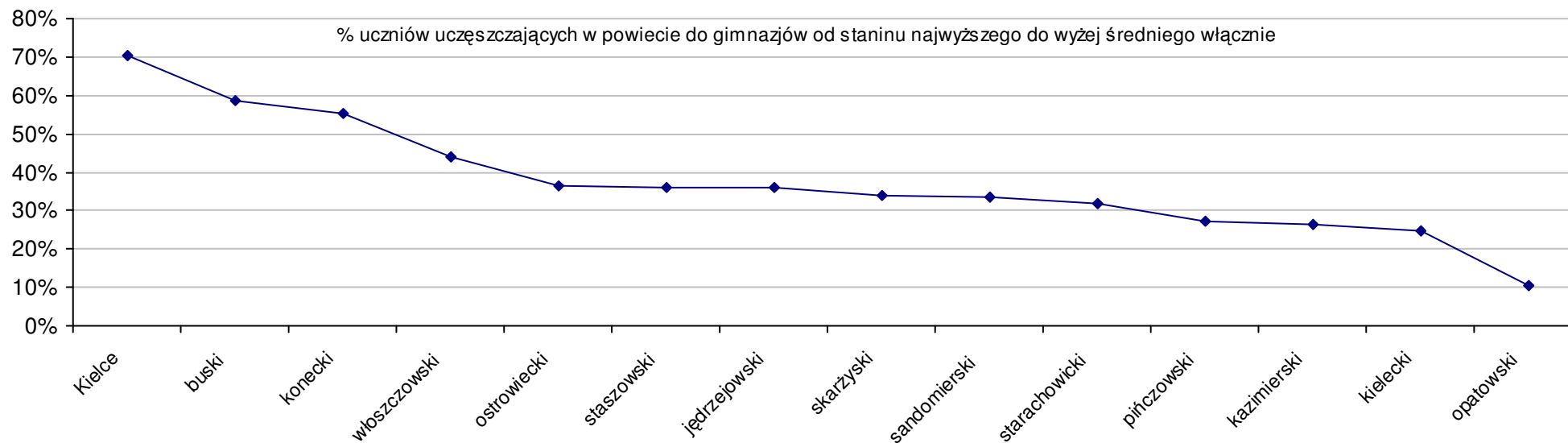
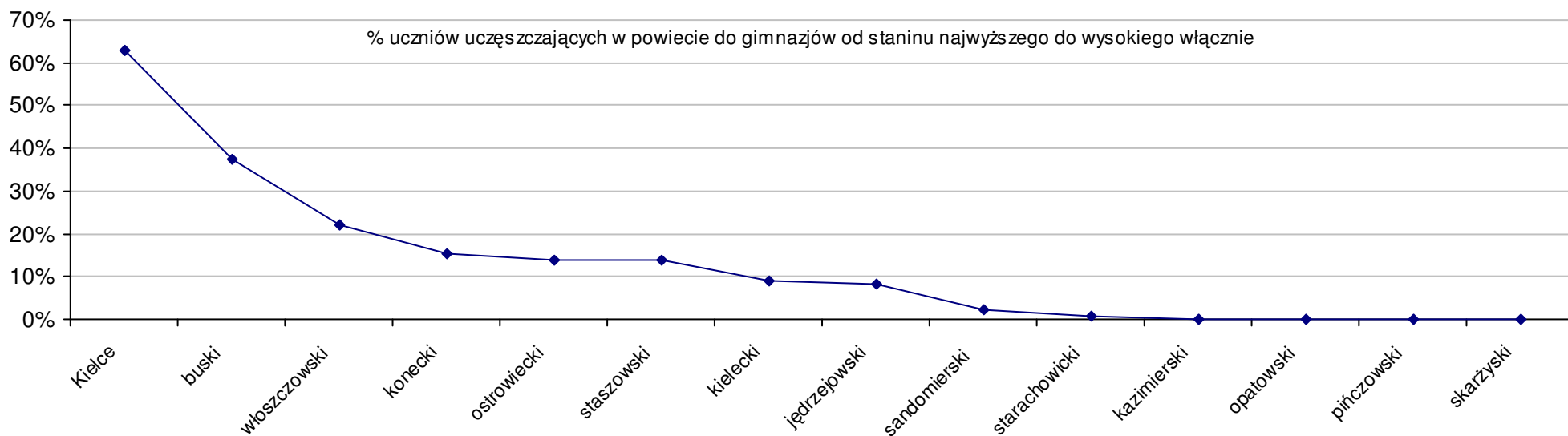
Wyniki województw	SWo	SWh	SWm		W Ko	W Kh	W Km
1 mazowieckie	57,6	32,4	25,2		4,2%	3,2%	5,4%
2 małopolskie	57,3	32,6	24,7		3,6%	3,8%	3,3%
3 lubelskie	55,8	32,2	23,6		0,9%	2,5%	-1,3%
4 podkarpackie	55,7	32,1	23,6		0,7%	2,2%	-1,3%
5 śląskie	55,6	31,7	23,9		0,5%	1,0%	0,0%
6 podlaskie	55,5	31,2	24,3		0,4%	-0,6%	1,7%
7 łódzkie	55,3	31,0	24,4		0,0%	-1,3%	2,1%
8 wielkopolskie	54,7	31,3	23,4		-1,1%	-0,3%	-2,1%
9 dolnośląskie	54,3	30,6	23,6		-1,8%	-2,5%	-1,3%
10 świętokrzyskie	54,3	31,0	23,3		-1,8%	-1,3%	-2,5%
11 zachodniopomorskie	54,3	31,3	23,0		-1,8%	-0,3%	-3,8%
12 pomorskie	54,1	30,0	24,1		-2,2%	-4,5%	0,8%
13 opolskie	53,7	30,3	23,4		-2,9%	-3,5%	-2,1%
14 kujawsko-pomorskie	53,3	30,0	23,4		-3,6%	-4,5%	-2,1%
15 lubuskie	53,3	30,7	22,6		-3,6%	-2,2%	-5,4%
16 warmińsko-mazurskie	53,0	30,3	22,7		-4,2%	-3,5%	-5,0%

Wyniki powiatów	SPo	SPh	SPm	P Wo	P Wh	P Wm	P Ko	P Kh	P Km
1 m. Kielce	59,7	33,4	26,2	9,9%	7,7%	12,4%	8,0%	6,4%	9,6%
2 pow. konecki	57,1	31,7	25,4	5,2%	2,3%	9,0%	3,3%	1,0%	6,3%
3 pow. włoszczowski	55,6	31,1	24,4	2,4%	0,3%	4,7%	0,5%	-1,0%	2,1%
4 pow. buski	54,6	32,3	22,4	0,6%	4,2%	-3,9%	-1,3%	2,9%	-6,3%
5 pow. jędrzejowski	54,5	31,2	23,3	0,4%	0,6%	0,0%	-1,4%	-0,6%	-2,5%
6 pow. ostrowiecki	53,8	30,9	22,9	-0,9%	-0,3%	-1,7%	-2,7%	-1,6%	-4,2%
7 pow. kielecki	53,0	30,6	22,5	-2,4%	-1,3%	-3,4%	-4,2%	-2,5%	-5,9%
8 pow. staszowski	53,0	30,2	22,8	-2,4%	-2,6%	-2,1%	-4,2%	-3,8%	-4,6%
9 pow. sandomierski	52,7	29,9	22,7	-2,9%	-3,5%	-2,6%	-4,7%	-4,8%	-5,0%
10 pow. starachowicki	52,6	29,9	22,7	-3,1%	-3,5%	-2,6%	-4,9%	-4,8%	-5,0%
11 pow. skarżyski	52,3	30,3	22,0	-3,7%	-2,3%	-5,6%	-5,4%	-3,5%	-7,9%
12 pow. kazimierski	52,2	30,3	21,8	-3,9%	-2,3%	-6,4%	-5,6%	-3,5%	-8,8%
13 pow. pińczowski	51,1	29,2	21,9	-5,9%	-5,8%	-6,0%	-7,6%	-7,0%	-8,4%
14 pow. opatowski	50,6	28,5	22,1	-6,8%	-8,1%	-5,2%	-8,5%	-9,2%	-7,5%

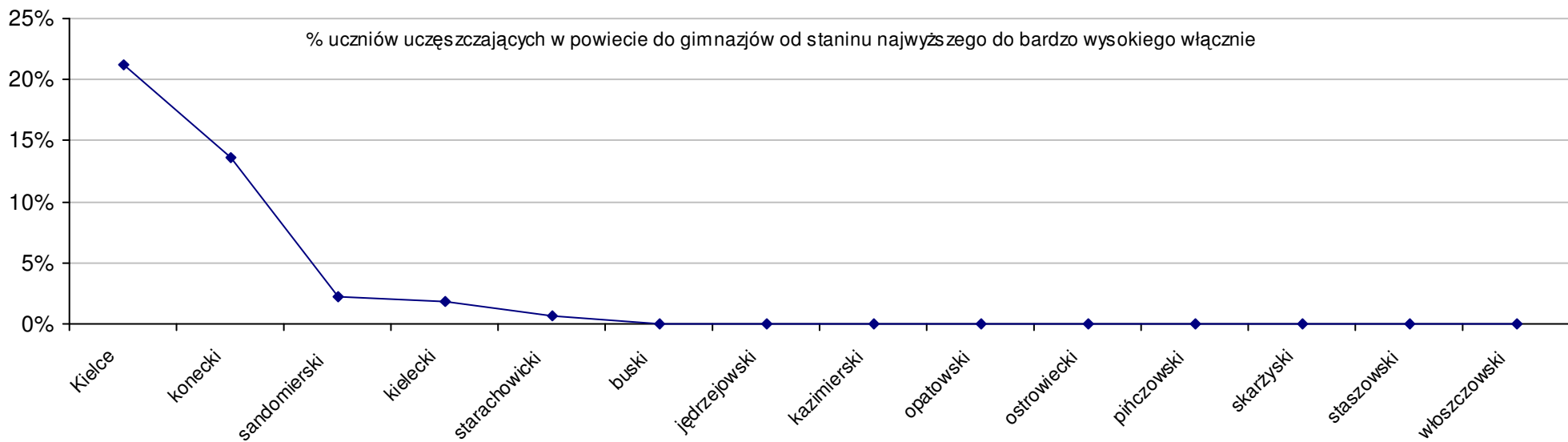
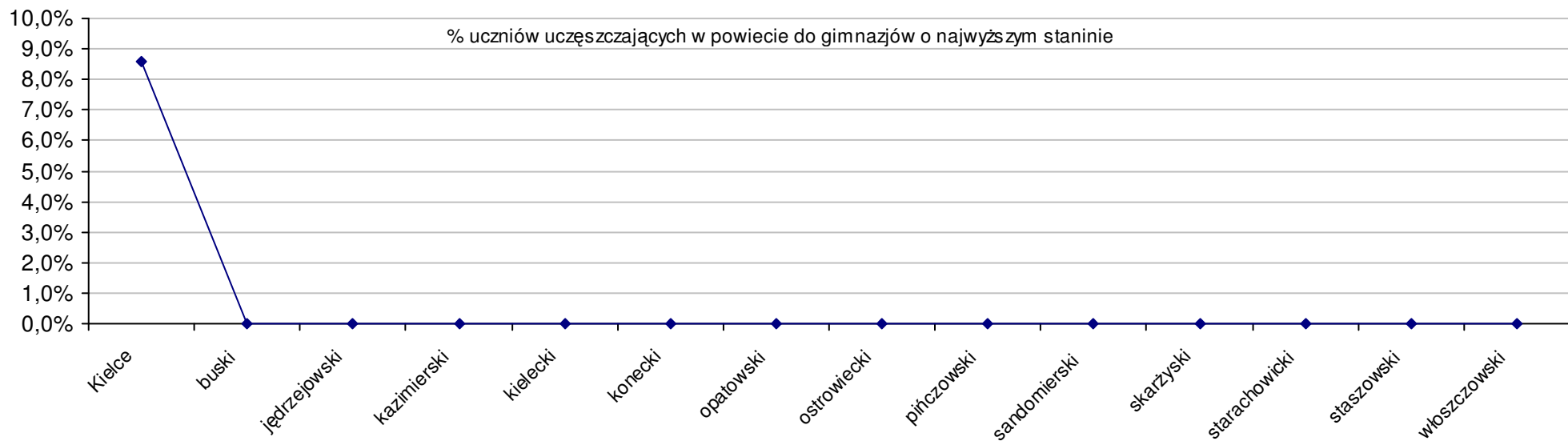
Dotyczy części humanistycznej za rok 2006 dla powiatów województwa świętokrzyskiego



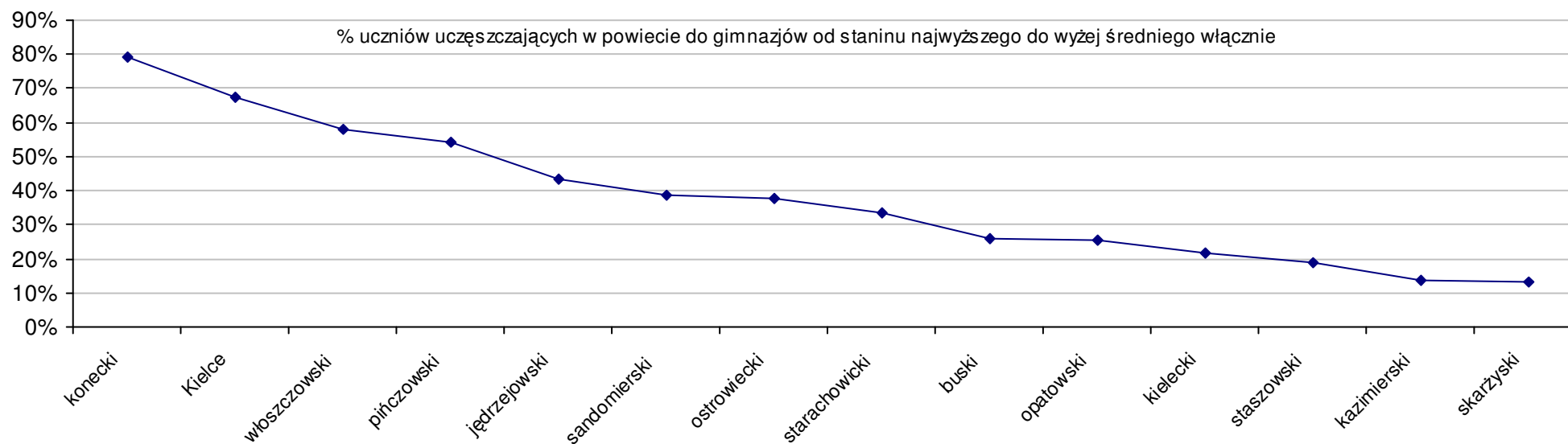
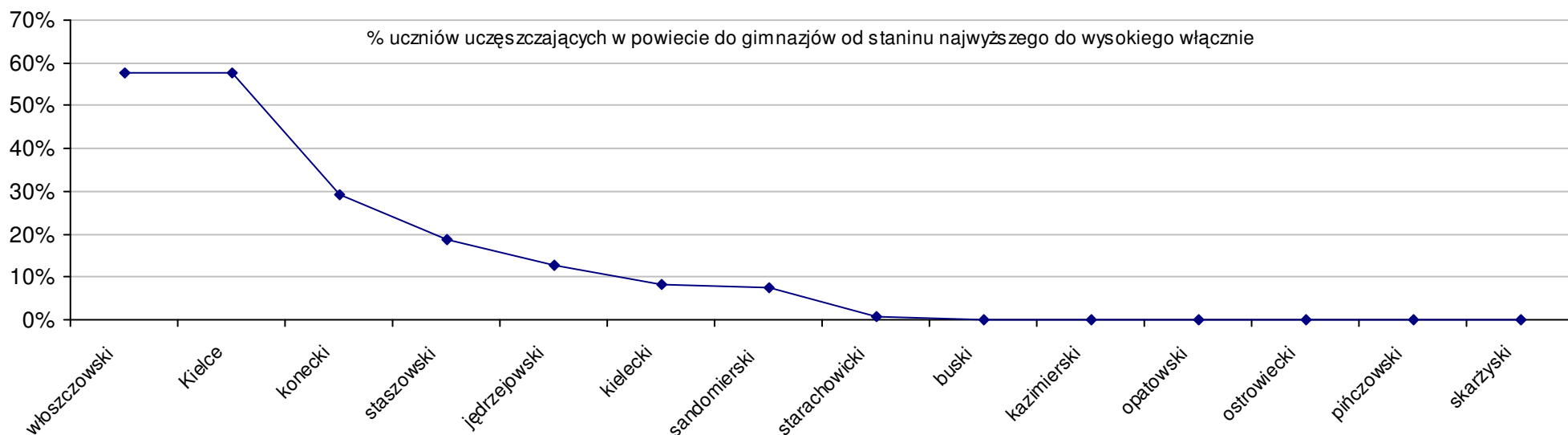
Dotyczy części humanistycznej za rok 2006 dla powiatów województwa świętokrzyskiego



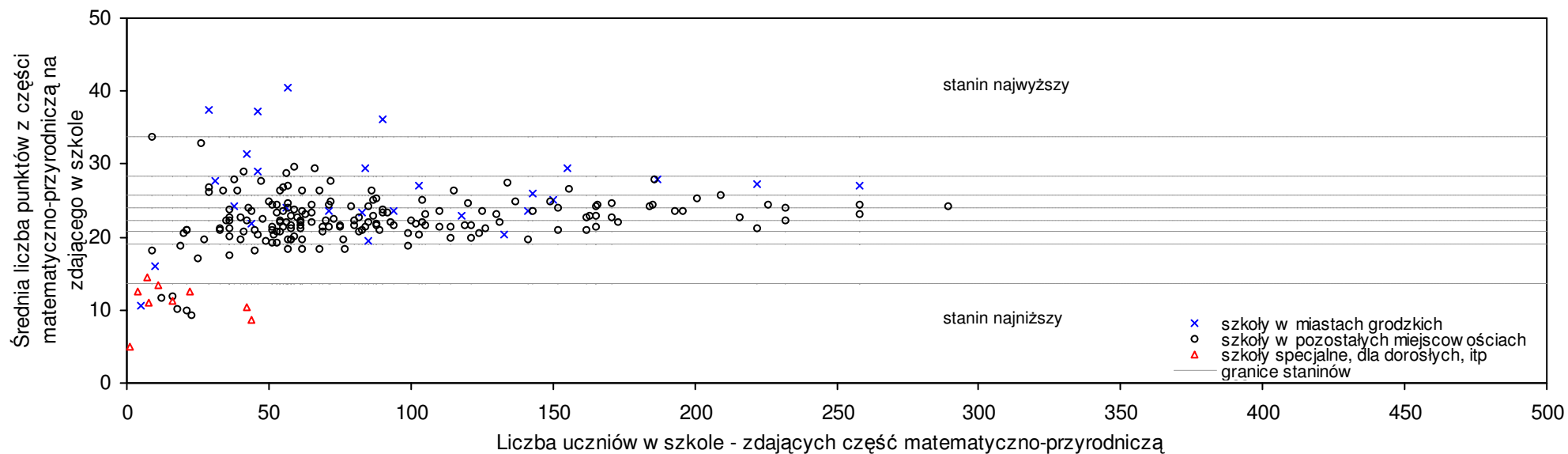
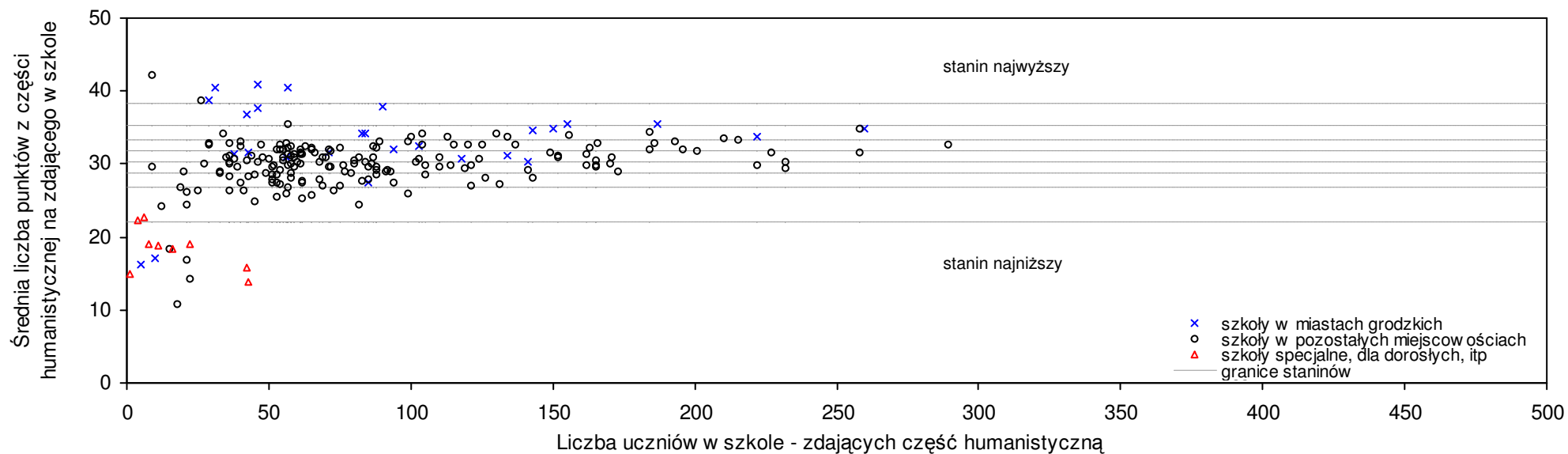
Dotyczy części matematyczno-przyrodniczej za rok 2006 dla powiatów województwa świętokrzyskiego



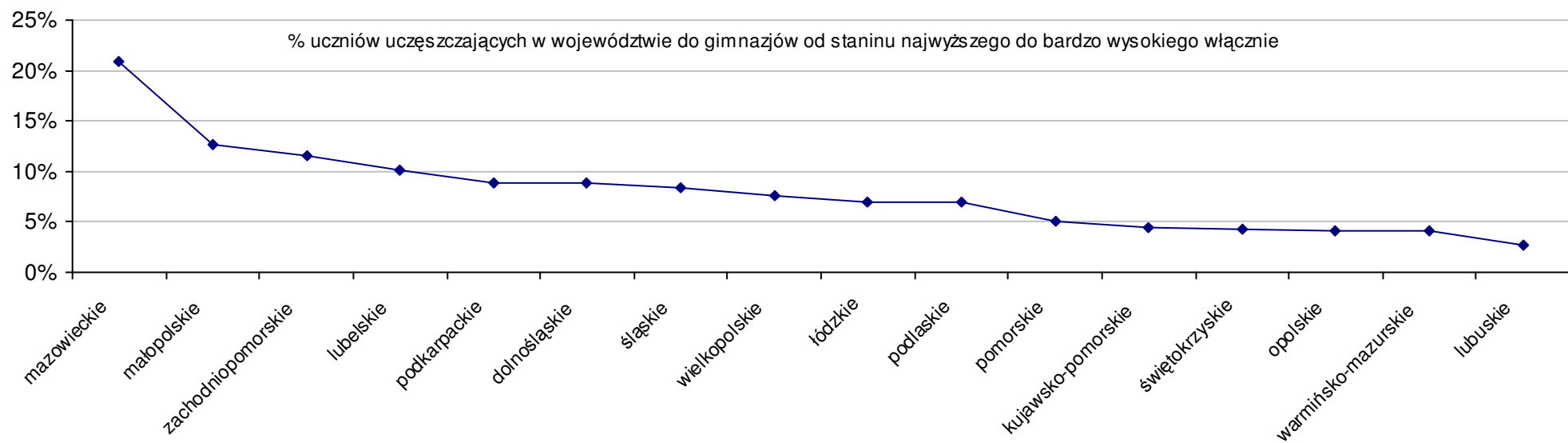
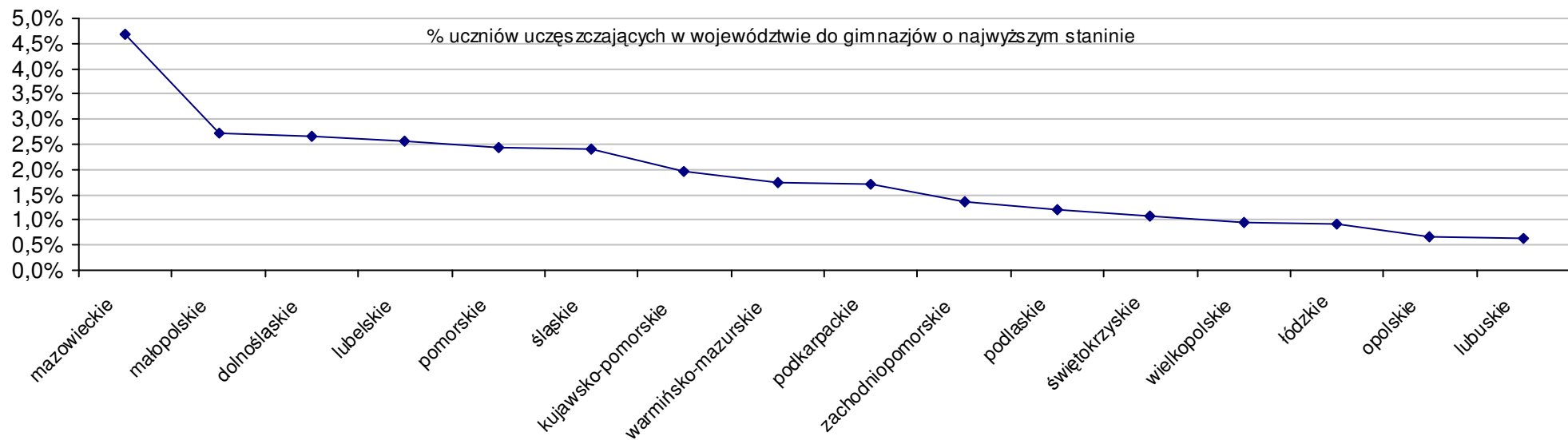
Dotyczy części matematyczno-przyrodniczej za rok 2006 dla powiatów województwa świętokrzyskiego



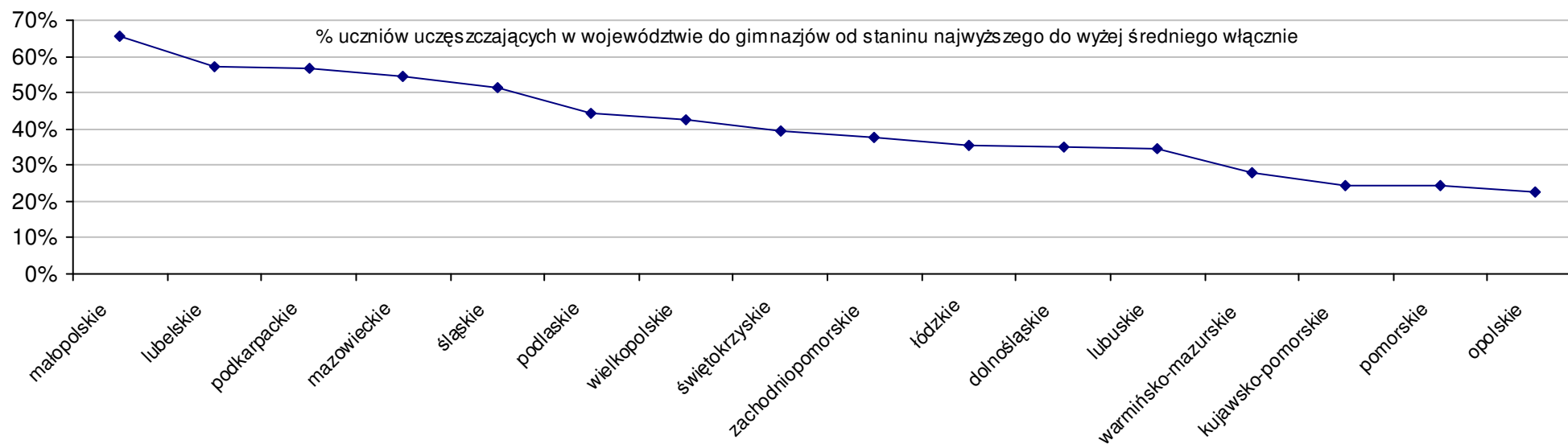
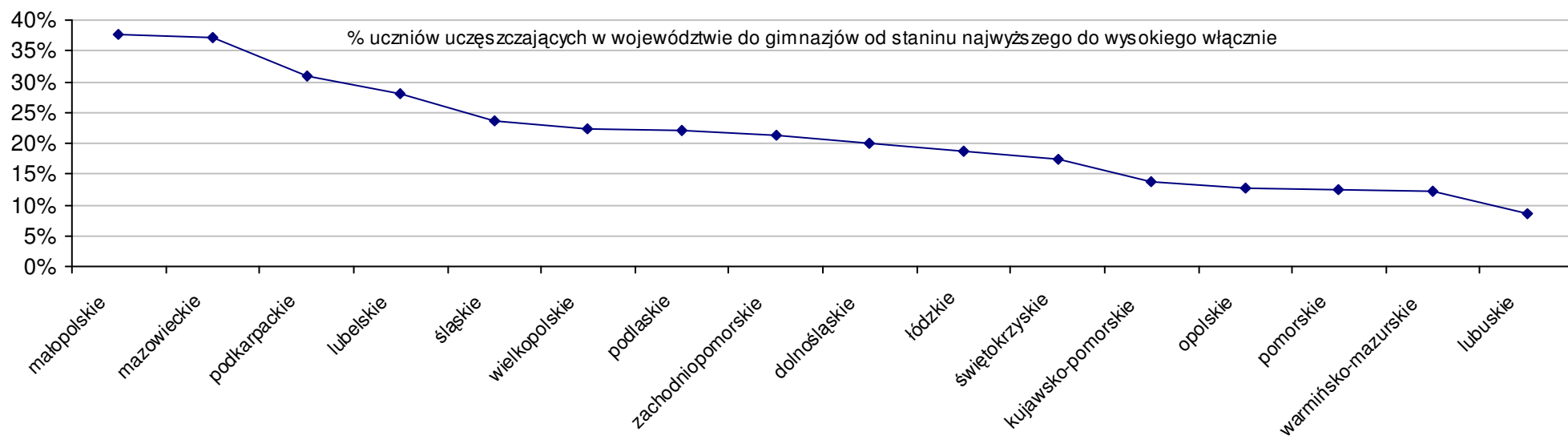
Średnie wyniki szkół na ucznia a liczba zdających egzamin w szkole - dla całego województwa



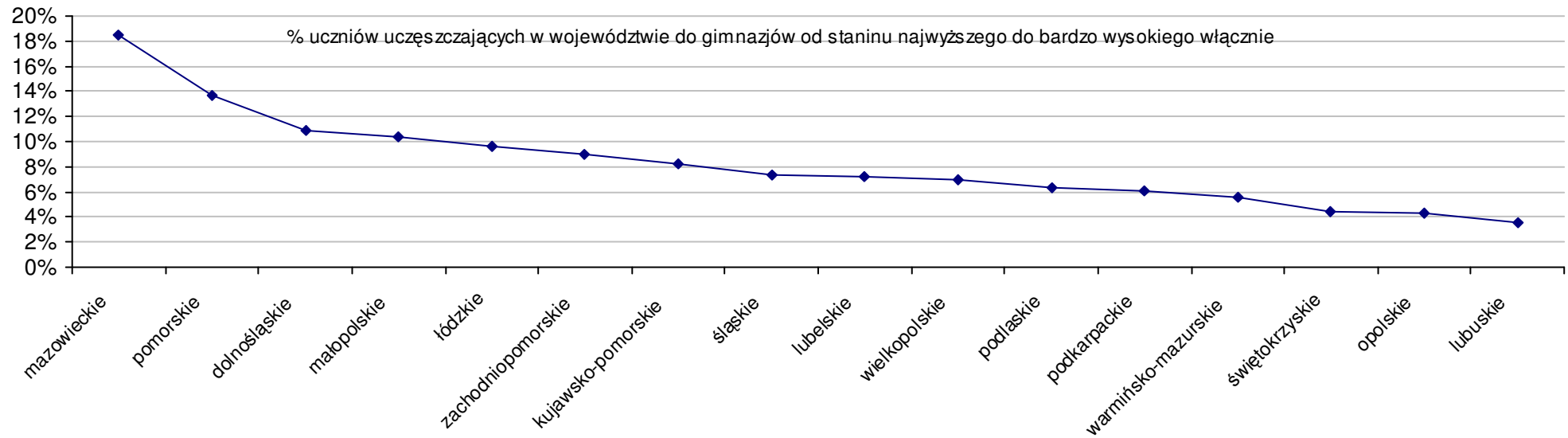
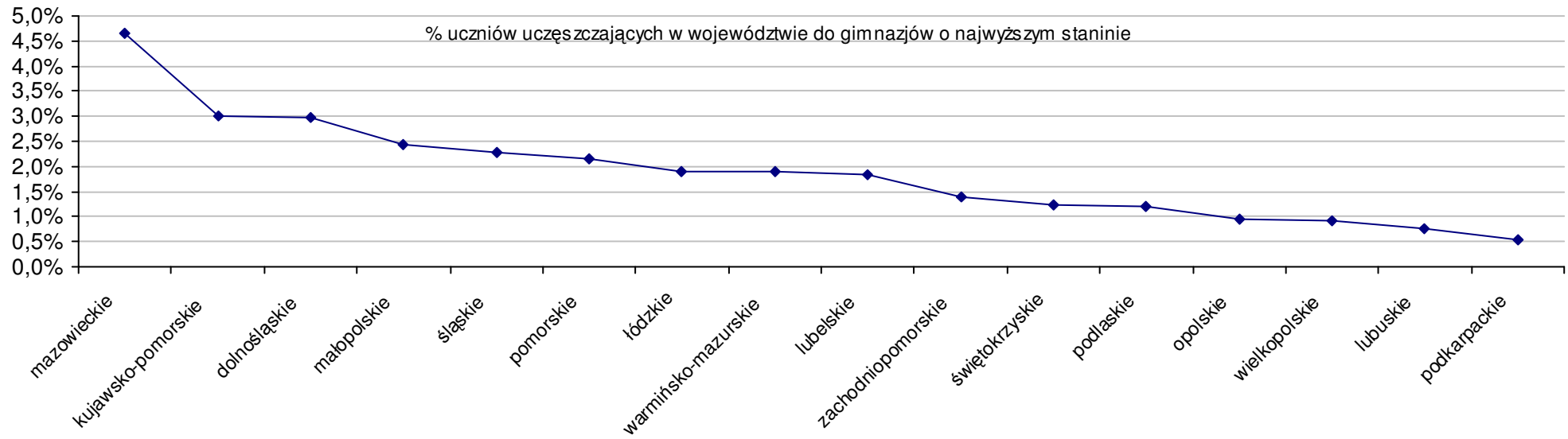
Dotyczy części humanistycznej za rok 2006 dla województw



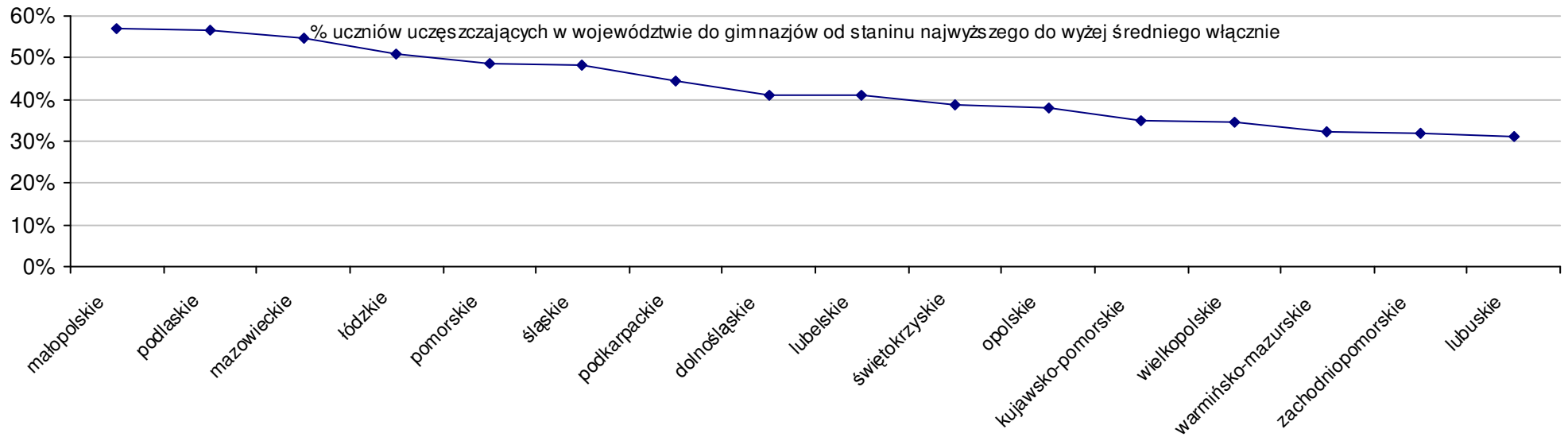
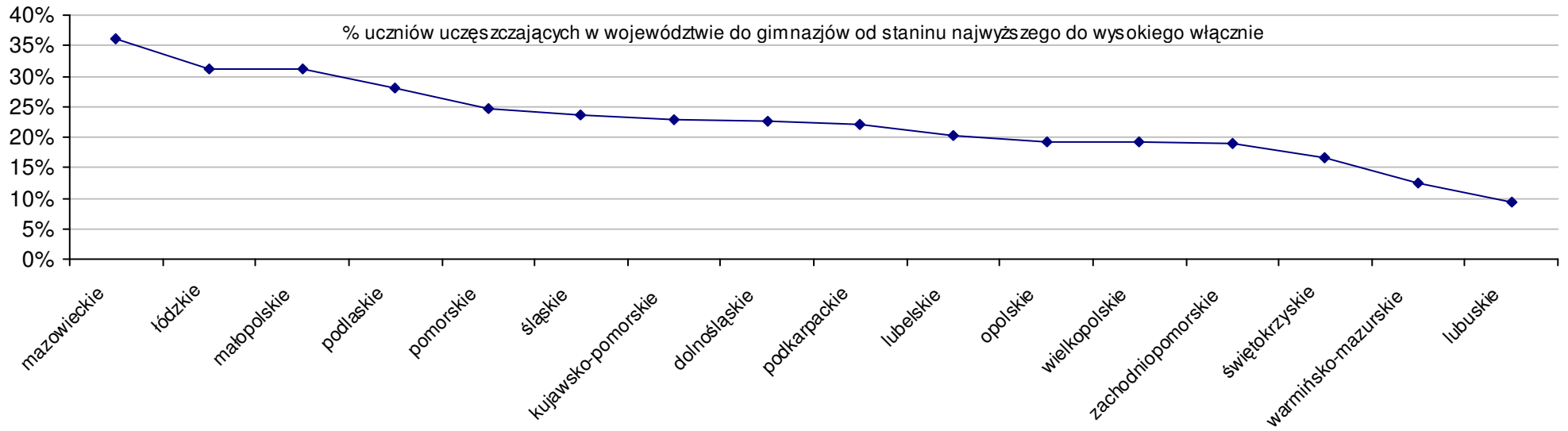
Dotyczy części humanistycznej za rok 2006 dla województw



Dotyczy części matematyczno-przyrodniczej za rok 2006 dla województw



Dotyczy części matematyczno-przyrodniczej za rok 2006 dla województw



Wyniki z egzaminu gimnazjalnego gimnazjów województwa świętokrzyskiego - za rok 2006

pow. buski

SPh: 32,3 SWh: 31 P|Wh: 4,2% SKh: 31,4 P|Kh: 2,9%
 SPm: 22,4 SWm: 23,3 P|Wm: -3,9% SKm: 23,9 P|Km: -6,3%
 SPo: 54,6 SWo: 54,3 P|Wo: 0,6% SKo: 55,3 P|Ko: -1,3%

Nazwa szkoły	Dane z egzaminu gimnazjalnego za rok 2006									Staniny wg części egzaminu i lat									
										humanistyczna					matemat.-przyrod.				
	SSo	SSh	LZh	SSm	LZm	S Ko	S Wo	S Po	S Go	06	05	04	03	02	06	05	04	03	02
1 Samorządowe Gimnazjum nr 1 w Busku-Zdroju	59,4	34,9	258	24,5	258	7,4%	9,4%	8,8%	4,4%	7	6	6	7	6	6	6	6	6	6
2 Gimnazjum nr 2 w Ratajach Słupskich	56,8	33,0	36	23,8	36	2,7%	4,6%	4,0%	8,2%	6	5	3	8	5	5	8	7	8	8
3 Gimnazjum w Stopnicy	55,3	33,8	113	21,5	114	0,0%	1,8%	1,3%	0,0%	7	5	6	5	6	4	4	5	5	7
4 Samorządowe Gimnazjum w Zbludowicach	54,7	32,6	104	22,1	104	-1,1%	0,7%	0,2%	-3,9%	6	4	3	4	4	4	5	3	5	4
5 Gimnazjum im. Marszałka Józefa Piłsudskiego w Jarosławicach	54,1	30,6	55	23,5	55	-2,2%	-0,4%	-0,9%	0,0%	5	3	3	2	3	5	4	4	4	6
6 Samorządowe Gimnazjum im. Jana Pawła II w Solcu Zdroju	54,0	32,3	75	21,7	75	-2,4%	-0,6%	-1,1%	0,0%	6	3	3	6	3	4	6	7	7	8
7 Samorządowe Gimnazjum w Podgajach	53,6	31,5	61	22,1	61	-3,1%	-1,3%	-1,8%	-5,8%	5	5	3	5	6	4	4	2	4	9
8 Gimnazjum w Wiślicy	53,6	30,9	82	22,7	82	-3,1%	-1,3%	-1,8%	0,0%	5	6	6	5	5	5	6	7	8	7
9 Gimnazjum w Gnojnie	50,9	31,3	57	19,6	57	-8,0%	-6,3%	-6,8%	0,0%	5	2	3	5	2	3	2	2	5	2
10 Gimnazjum nr 1 w Pacanowie	49,8	29,6	59	20,2	59	-9,9%	-8,3%	-8,8%	-5,1%	4	3	2	4	4	3	4	4	3	3
11 Samorządowe Gimnazjum w Nowym Korczynie	49,4	28,5	88	20,9	89	-10,7%	-9,0%	-9,5%	0,0%	3	4	2	3	3	4	5	4	5	8
12 Gimnazjum dla Dzieci Przewlekle Chorych przy Specjalistycznym Szpitalu Kompleksowej Rehabilitacji i Ortopedii Dziecięcej w Zespole Szkół Specjalnych "Górka" w Busku-Zdroju	30,0	19,0	8	11,0	8	-45,8%	-44,8%	-45,1%	-47,3%	1	1	3	1	1	1	1	4	1	1

pow. jędrzejowski

SPh: 31,2 SWh: 31 P|Wh: 0,6% SKh: 31,4 P|Kh: -0,6%
 SPm: 23,3 SWm: 23,3 P|Wm: 0,0% SKm: 23,9 P|Km: -2,5%
 SPo: 54,5 SWo: 54,3 P|Wo: 0,4% SKo: 55,3 P|Ko: -1,4%

Nazwa szkoły	Dane z egzaminu gimnazjalnego za rok 2006									Staniny wg części egzaminu i lat									
										humanistyczna					matemat.-przyrod.				
	SSo	SSh	LZh	SSm	LZm	S Ko	S Wo	S Po	S Go	06	05	04	03	02	06	05	04	03	02
1 Publiczne Gimnazjum w Miąsowej	60,2	32,6	47	27,6	47	8,9%	10,9%	10,5%	4,7%	6	6	5	8	5	7	9	8	8	7
2 Gimnazjum Publiczne w Oksie	59,6	31,8	72	27,8	72	7,8%	9,8%	9,4%	0,0%	6	5	5	3	5	7	8	7	5	8
3 Gimnazjum w Nagłowicach	56,5	32,1	65	24,4	65	2,2%	4,1%	3,7%	0,0%	6	5	3	2	3	6	6	4	4	5
4 Gimnazjum nr 2 w Jędrzejowie	56,2	31,7	227	24,5	226	1,6%	3,5%	3,1%	5,6%	5	5	4	6	5	6	6	6	6	5
5 Gimnazjum w Bolesławicach	56,1	29,6	39	26,5	39	1,4%	3,3%	2,9%	1,3%	4	3	4	5	7	7	5	7	4	7
6 Gimnazjum Publiczne im. Jana Pawła II w Sobkowie	56,1	30,9	87	25,2	87	1,4%	3,3%	2,9%	-2,4%	5	3	3	4	5	6	5	6	6	7
7 Gimnazjum w Sędziszowie	55,9	33,7	100	22,2	100	1,1%	2,9%	2,6%	0,9%	7	5	5	6	7	4	5	4	6	5
8 Publiczne Gimnazjum w Małogoszczy	54,5	30,9	110	23,6	110	-1,4%	0,4%	0,0%	4,4%	5	6	6	4	5	5	6	7	6	6
9 Gimnazjum w Zespole Szkół w Wodzisławiu	53,8	33,2	99	20,6	99	-2,7%	-0,9%	-1,3%	0,0%	6	4	4	2	4	3	5	5	8	9
10 Gimnazjum Publiczne im. Romana Czerneckiego w Słupi Jędrzejowskiej	53,6	31,3	61	22,3	61	-3,1%	-1,3%	-1,7%	0,0%	5	3	6	3	5	5	4	4	4	4
11 Gminne Gimnazjum w Sobowicach	53,3	32,1	61	21,2	61	-3,6%	-1,8%	-2,2%	0,0%	6	3	2	4	6	4	6	3	5	7
12 Gimnazjum w Krzelowie	53,2	30,9	35	22,3	35	-3,8%	-2,0%	-2,4%	-4,0%	5	2	3	3	3	5	2	5	5	7

Wyniki z egzaminu gimnazjalnego gimnazjów województwa świętokrzyskiego - za rok 2006

13 Gimnazjum nr 1 w Jędrzejowie	52,5	29,8	162	22,7	162	-5,1%	-3,3%	-3,7%	-1,3%	4	5	5	5	4	5	6	5	4	5
14 Publiczne Gimnazjum w Złotnikach	47,3	28,0	51	19,3	51	-14,5%	-12,9%	-13,2%	-9,4%	3	3	3	5	1	3	2	3	4	3
15 Niepubliczne Gimnazjum z Uprawnieniami Szkoły Publicznej w Jędrzejowie	26,8	16,8	21	10,0	21	-51,5%	-50,6%	-50,8%	-49,6%	1					1				

pow. kazimierski

SPh:	30,3	SWh:	31	P Wh:	-2,3%	SKh:	31,4	P Kh:	-3,5%
SPm:	21,8	SWm:	23,3	P Wm:	-6,4%	SKm:	23,9	P Km:	-8,8%
SPo:	52,2	SWo:	54,3	P Wo:	-3,9%	SKo:	55,3	P Ko:	-5,6%

Nazwa szkoły	Dane z egzaminu gimnazjalnego za rok 2006										Staniny wg części egzaminu i lat									
	humanistyczna					matemat.-przyrod.					humanistyczna					matemat.-przyrod.				
	SSo	SSh	LZh	SSm	LZm	S Ko	S Wo	S Po	S Go	06	05	04	03	02	06	05	04	03	02	
1 Gimnazjum im. Armii Krajowej w Cieszkowach	56,4	32,0	71	24,4	71	2,0%	3,9%	8,0%	0,0%	6	8	2	3	3	6	6	5	6	5	
2 Publiczne Gimnazjum Samorządowe nr 3 w Wielgusie	55,6	32,4	63	23,2	63	0,5%	2,4%	6,5%	4,3%	6	3	5	2	4	5	4	6	5	5	
3 Gimnazjum w Zespole Szkół w Skalbmierzu	52,8	30,6	80	22,2	80	-4,5%	-2,8%	1,1%	2,7%	5	5	2	3	5	4	6	3	5	8	
4 Publiczne Gimnazjum Samorządowe w Kazimierzy Wielkiej	52,4	31,3	162	21,1	162	-5,2%	-3,5%	0,4%	-1,7%	5	3	5	5		4	4	4	5		
5 Gimnazjum w Opatowcu	51,4	29,3	54	22,1	54	-7,1%	-5,3%	-1,5%	0,0%	4	2	4	4	3	4	2	4	4	2	
6 Publiczne Gimnazjum w Topoli	45,6	26,8	19	18,8	19	-17,5%	-16,0%	-12,6%	-11,3%	2	2	2			2	4	3			
7 Publiczne Gimnazjum w Czyżowicach	45,0	25,3	62	19,7	62	-18,6%	-17,1%	-13,8%	0,0%	2	4	6	2	6	3	3	5	5	7	

Kielce

SPh:	33,4	SWh:	31	P Wh:	7,7%	SKh:	31,4	P Kh:	6,4%
SPm:	26,2	SWm:	23,3	P Wm:	12,4%	SKm:	23,9	P Km:	9,6%
SPo:	59,7	SWo:	54,3	P Wo:	9,9%	SKo:	55,3	P Ko:	8,0%

Nazwa szkoły	Dane z egzaminu gimnazjalnego za rok 2006										Staniny wg części egzaminu i lat									
	humanistyczna					matemat.-przyrod.					humanistyczna					matemat.-przyrod.				
	SSo	SSh	LZh	SSm	LZm	S Ko	S Wo	S Po	S Go	06	05	04	03	02	06	05	04	03	02	
1 Gimnazjum im. Św. Jadwigi Królowej w Kielcach	80,8	40,4	57	40,4	57	46,1%	48,8%	35,3%	35,3%	9	9	9			9	9	9			
2 Gimnazjum Językowe w Kielcach	78,1	40,9	46	37,2	46	41,2%	43,8%	30,8%	30,8%	9	9	9	9	8	9	9	9	9	9	
3 I Społeczne Gimnazjum w Kielcach	76,3	38,8	29	37,5	29	38,0%	40,5%	27,8%	27,8%	9	8	9	8	8	9	9	9	9	9	
4 Gimnazjum nr 23 w Zespole Szkół Ponadpodstawowych nr 2 w Kielcach	73,9	37,8	90	36,1	90	33,6%	36,1%	23,8%	23,8%	8	8	8			9	8	9			
5 Państwowa Ogólnokształcąca Szkoła Sztuk Pięknych w Zespole Państwowych Szkół Plastycznych im. Józefa Szerementowskiego w Kielcach	68,2	40,5	31	27,7	31	23,3%	25,6%	14,2%	14,2%	9	8	8	6	7	7	7	6	4	4	
6 Katolickie Gimnazjum w Kielcach	68,0	36,7	42	31,3	42	23,0%	25,2%	13,9%	13,9%	8	9	8	8	9	8	8	9	9	8	
7 Gimnazjum nr 26 w Zespole Szkół Ogólnokształcących nr 26 w Kielcach	66,8	37,7	46	29,1	46	20,8%	23,0%	11,9%	11,9%	8	7	7	7		8	7	8	7		
8 Gimnazjum nr 16 w Kielcach	65,1	35,6	155	29,5	155	17,7%	19,9%	9,0%	9,0%	8	7	7	8	8	8	7	8	8	7	
9 Gimnazjum Integracyjne nr 4 im. Jana Karłowicza w Kielcach	63,6	34,2	84	29,4	84	15,0%	17,1%	6,5%	6,5%	7	7	7	6	7	8	9	9	8	9	
10 Gimnazjum nr 3 im. Janusza Korczaka w Kielcach	63,4	35,4	187	28,0	187	14,6%	16,8%	6,2%	6,2%	8	6	5	6	7	7	6	7	7	7	
11 Gimnazjum nr 7 w Kielcach	62,0	34,9	260	27,1	258	12,1%	14,2%	3,9%	3,9%	7	7	7	7	8	7	7	7	7	6	
12 Gimnazjum nr 9 w Kielcach	61,0	33,8	222	27,2	222	10,3%	12,3%	2,2%	2,2%	7	6	5	6	7	7	6	5	6	8	
13 Gimnazjum nr 14 w Kielcach	60,5	34,6	143	25,9	143	9,4%	11,4%	1,3%	1,3%	7	7	7	6	7	7	6	7	6	6	
14 Gimnazjum nr 5 im. Bohaterów Westerplatte w Kielcach	60,0	34,9	150	25,1	150	8,5%	10,5%	0,5%	0,5%	7	7	7	7	7	6	6	7	6	8	
15 Zespół Szkół Ogólnokształcących nr 10 w Kielcach	59,5	32,5	103	27,0	103	7,6%	9,6%	-0,3%	-0,3%	6	5	5	7	6	7	6	6	7	7	

Wyniki z egzaminu gimnazjalnego gimnazjów województwa świętokrzyskiego - za rok 2006

16 Gimnazjum nr 24 w Kielcach	57,6	34,3	83	23,3	83	4,2%	6,1%	-3,5%	-3,5%	7	6	5		5	5	6			
17 Gimnazjum nr 2 w Kielcach	55,6	32,0	94	23,6	94	0,5%	2,4%	-6,9%	-6,9%	6	5	5	6	7	5	5	6	7	6
18 Gimnazjum nr 11 w Zespole Szkół Ogólnokształcących nr 11 w Kielcach	55,6	31,4	38	24,2	38	0,5%	2,4%	-6,9%	-6,9%	5	4	2	5	7	6	5	5	8	9
19 Gimnazjum nr 15 w Kielcach	55,2	31,6	71	23,6	71	-0,2%	1,7%	-7,5%	-7,5%	5	8	6	6	8	5	6	7	8	8
20 Gimnazjum nr 8 w Kielcach	54,9	30,9	56	24,0	56	-0,7%	1,1%	-8,0%	-8,0%	5	7	6	6	5	6	5	4	5	7
21 Gimnazjum nr 6 w Zespole Szkół Ogólnokształcących nr 6 w Kielcach	53,8	30,3	141	23,5	141	-2,7%	-0,9%	-9,9%	-9,9%	5	6	5	6	6	5	6	6	6	7
22 Gimnazjum nr 1 w Kielcach	53,6	30,7	118	22,9	118	-3,1%	-1,3%	-10,2%	-10,2%	5	7	7	6	7	5	6	7	6	5
23 Gimnazjum nr 25 w Zespole Szkół Informatycznych w Kielcach	53,4	31,5	43	21,9	44	-3,4%	-1,7%	-10,6%	-10,6%	5	7	4			4	7	8		
24 Gimnazjum nr 12 w Zespole Szkół Ogólnokształcących nr 12 w Kielcach	51,5	31,1	134	20,4	133	-6,9%	-5,2%	-13,7%	-13,7%	5	7	5	6	6	3	6	6	5	6
25 Gimnazjum nr 13 w Kielcach	46,8	27,4	85	19,4	85	-15,4%	-13,8%	-21,6%	-21,6%	3	4	2	5	6	3	4	4	5	4
26 Gimnazjum nr 18 dla Dzieci Przewlekłe Chorych przy Wojewódzkim Specjalistycznym Szpitalu Dziecięcym w Kielcach	34,8	22,3	4	12,5	4	-37,1%	-35,9%	-41,7%	-41,7%	2	9	4	4	1	1	6	2	7	4
27 Prywatne Gimnazjum w Kielcach	33,3	17,2	10	16,1	10	-39,8%	-38,7%	-44,2%	-44,2%	1					2				
28 Niepubliczne Gimnazjum dla Dorosłych w Kielcach	29,6	18,3	16	11,3	16	-46,5%	-45,5%	-50,4%	-50,4%	1	1	1			1	1	1		
29 Gimnazjum nr 19 w Zespole Szkół Ogólnokształcących nr 19 w Kielcach	26,8	16,2	5	10,6	5	-51,5%	-50,6%	-55,1%	-55,1%	1	1	1	1	1	1	1	1	1	8
30 Niepubliczne Gimnazjum z Oddziałami Przynależnymi do Pracy w Kielcach	26,0	15,7	42	10,3	42	-53,0%	-52,1%	-56,4%	-56,4%	1	1	1	1	1	1	1	1	1	2

pow. kielecki

SPh:	30,6	SWh:	31	P Wh:	-1,3%	SKh:	31,4	P Kh:	-2,5%
SPm:	22,5	SWm:	23,3	P Wm:	-3,4%	SKm:	23,9	P Km:	-5,9%
SPO:	53	SWo:	54,3	P Wo:	-2,4%	SKo:	55,3	P Ko:	-4,2%

Nazwa szkoły	Dane z egzaminu gimnazjalnego za rok 2006									Staniny wg części egzaminu i lat humanistyczna matemat.-przyrod.									
	SSo	SSh	LZh	SSm	LZm	S Ko	S Wo	S Po	S Go	06	05	04	03	02	06	05	04	03	02
	1 Publiczne Gimnazjum w Tumlinie	62,5	35,4	57	27,1	57	13,0%	15,1%	17,9%	11,2%	8	5	5	5	4	7	7	7	8
2 Gimnazjum nr 3 w Chęcinach	61,1	31,4	59	29,7	59	10,5%	12,5%	15,3%	14,8%	5	7	8	8	7	8	9	9	9	9
3 Publiczne Gimnazjum w Kajetanowie	59,5	32,7	29	26,8	29	7,6%	9,6%	12,3%	5,9%	6	6	4	4	3	7	8	6	8	9
4 Gimnazjum im. Stefana Kardynała Wyszyńskiego w Pierzchnicy	59,2	34,1	104	25,1	104	7,1%	9,0%	11,7%	0,0%	7	5	3	4	5	6	6	5	5	5
5 Gimnazjum w Brzezinach	58,9	32,8	29	26,1	29	6,5%	8,5%	11,1%	13,3%	6	4	8	6	6	7	5	7	6	6
6 Gimnazjum w Daleszycach	57,2	34,1	130	23,1	130	3,4%	5,3%	7,9%	5,7%	7	6	5	4	5	5	7	7	6	7
7 Gimnazjum w Zespole Szkół Samorządowych w Bielinach	56,8	33,1	193	23,7	193	2,7%	4,6%	7,2%	0,0%	6	4	5	5	6	5	6	5	5	6
8 Gimnazjum w Kostomłotach	56,6	30,1	86	26,5	86	2,4%	4,2%	6,8%	0,7%	4	7	6	7	5	7	6	7	8	8
9 Publiczne Gimnazjum we Wzdole Rządowym	56,5	32,1	53	24,4	53	2,2%	4,1%	6,6%	10,6%	6	3	3	3	7	6	4	6	6	9
10 Gimnazjum w Bilczy	55,7	30,7	50	25,0	50	0,7%	2,6%	5,1%	7,1%	5	5	4	4	3	6	5	7	3	5
11 Gimnazjum w Ćmińsku	55,6	32,2	65	23,4	65	0,5%	2,4%	4,9%	-1,1%	6	4	5	4	5	5	6	8	6	5
12 Gimnazjum nr 2 w Zespole Szkół w Łopusznie	55,4	32,5	87	22,9	87	0,2%	2,0%	4,5%	3,2%	6	5	4	3	3	5	8	4	4	4
13 Gimnazjum im. gen. Kazimierza Tańskiego w Chmielniku	55,0	30,9	152	24,1	152	-0,5%	1,3%	3,8%	0,0%	5	3	3	2	4	6	5	5	5	5
14 Publiczne Gimnazjum w Samsonowie	54,3	32,0	54	22,3	54	-1,8%	0,0%	2,5%	-3,4%	6	4	4	4	7	5	7	6	5	9
15 Gimnazjum w Zespole Szkół w Mąchocicach Kapitulnych	53,8	31,1	36	22,7	36	-2,7%	-0,9%	1,5%	2,9%	5	5	4	5	6	5	7	5	7	8
16 Gimnazjum w Zespole Szkół w Gnieździskach	53,5	30,9	48	22,6	48	-3,3%	-1,5%	0,9%	-0,4%	5	4	6	3	7	5	5	5	6	5

Wyniki z egzaminu gimnazjalnego gimnazjów województwa świętokrzyskiego - za rok 2006

17	Gimnazjum nr 1 w Strawczynie	53,4	31,0	70	22,4	70	-3,4%	-1,7%	0,8%	1,1%	5	5	6	7	8	5	5	5	8	9
18	Gimnazjum nr 1 w Zespole Szkół Ogólnokształcących w Chęcinach	53,0	28,8	79	24,2	79	-4,2%	-2,4%	0,0%	-0,4%	4	7	7	4	7	6	7	7	7	8
19	Gimnazjum nr 2 w Zespole Placówek Oświatowych w Oblęgorku	53,0	30,6	42	22,4	42	-4,2%	-2,4%	0,0%	0,4%	5	5	3	7	6	5	4	6	5	7
20	Gimnazjum w Bęczkowie	53,0	30,3	60	22,7	60	-4,2%	-2,4%	0,0%	6,4%	5	4	3	3	6	5	4	3	3	9
21	Gimnazjum w Zagnańsku	52,9	29,8	105	23,1	105	-4,3%	-2,6%	-0,2%	-5,9%	4	4	5	3	6	5	5	7	7	5
22	Gimnazjum im. Jana Pawła II w Rakowie	52,4	29,0	91	23,4	90	-5,2%	-3,5%	-1,1%	0,0%	4	5	3	2	3	5	4	4	4	4
23	Publiczne Gimnazjum w Nowinach	52,2	31,2	152	21,0	152	-5,6%	-3,9%	-1,5%	0,0%	5	7	5	6	6	4	7	7	8	8
24	Gimnazjum w Zespole Szkół im. Jana Pawła II w Masłowie	51,6	30,2	84	21,4	84	-6,7%	-5,0%	-2,6%	-1,3%	4	4	5	5	4	4	4	6	6	5
25	Publiczne Gimnazjum nr 1 w Nowej Słupi	51,5	29,7	88	21,8	88	-6,9%	-5,2%	-2,8%	3,8%	4	6	4	2	3	4	5	4	3	6
26	Gimnazjum nr 3 w Zespole Placówek Oświatowych w Promniku	51,3	30,1	36	21,2	36	-7,2%	-5,5%	-3,2%	-2,8%	4	3	4	2	5	4	5	5	6	8
27	Gimnazjum nr 1 w Łopusznie	51,3	30,1	58	21,2	58	-7,2%	-5,5%	-3,2%	-4,5%	4	4	5	7	6	4	4	4	6	4
28	Gimnazjum w Zespole Szkół w Mnichowie	51,2	30,8	103	20,4	103	-7,4%	-5,7%	-3,4%	0,4%	5	4	5	4	2	3	4	5	3	5
29	Gimnazjum w Morawicy	51,1	29,0	93	22,1	93	-7,6%	-5,9%	-3,6%	-1,7%	4	3	5	3	5	4	3	4	5	6
30	Gimnazjum nr 1 im. Stefana Żeromskiego w Zespole Placówek Oświatowych w Piekoszowie	51,1	29,6	165	21,5	165	-7,6%	-5,9%	-3,6%	1,8%	4	4	5	5	5	4	4	5	8	7
31	Gimnazjum w Górnicy	50,8	28,4	36	22,4	36	-8,1%	-6,4%	-4,2%	2,0%	3	3	2	7	3	5	3	7	9	5
32	Gimnazjum w Zespole Szkół w Grzymałkowie	50,5	30,3	36	20,2	36	-8,7%	-7,0%	-4,7%	-1,0%	5	3	2	6	5	3	2	2	6	7
33	Gimnazjum w Zespole Szkół Ogólnokształcących w Sukowie	50,2	28,6	105	21,6	105	-9,2%	-7,6%	-5,3%	-7,2%	3	4	2	3	4	4	5	4	5	3
34	Publiczne Gimnazjum w Łagowie	49,8	29,8	114	20,0	114	-9,9%	-8,3%	-6,0%	0,0%	4	4	3	6	5	3	3	6	6	7
35	Gimnazjum w Bodzentynie	49,1	29,3	141	19,8	141	-11,2%	-9,6%	-7,4%	-3,9%	4	3	4	6	4	3	4	3	6	8
36	Gimnazjum nr 2 w Jaworzni	47,8	28,2	58	19,6	58	-13,6%	-12,0%	-9,8%	-4,8%	3	3	4	4	6	3	8	7	6	8
37	Gimnazjum w Woli Jachowej	47,7	28,5	53	19,2	53	-13,7%	-12,2%	-10,0%	-4,2%	3	4	3	3	5	3	3	4	3	5
38	Publiczne Gimnazjum nr 2 w Rudkach	47,5	29,1	77	18,4	77	-14,1%	-12,5%	-10,4%	-4,2%	4	2	6	2	3	2	3	6	4	4
39	Gimnazjum w Krajnie	47,0	26,3	41	20,7	41	-15,0%	-13,4%	-11,3%	-5,6%	2	3	2	4	2	3	4	5	3	3
40	Gimnazjum w Obicach	46,2	25,5	53	20,7	53	-16,5%	-14,9%	-12,8%	-11,2%	2	3	2	2	2	3	2	2	2	2
41	Gimnazjum Publiczne nr 2 w Zespole Szkół Ogólnokształcących w Wolicy	45,2	26,8	57	18,4	57	-18,3%	-16,8%	-14,7%	-15,0%	2	6	5	4	3	2	6	7	5	5

pow. konecki

SPh:	31,7	SWh:	31	P Wh:	2,3%	SKh:	31,4	P Kh:	1,0%
SPm:	25,4	SWm:	23,3	P Wm:	9,0%	SKm:	23,9	P Km:	6,3%
SPo:	57,1	SWo:	54,3	P Wo:	5,2%	SKo:	55,3	P Ko:	3,3%

Nazwa szkoły	Dane z egzaminu gimnazjalnego za rok 2006										Staniny wg części egzaminu i lat									
											humanistyczna					matemat.-przyrod.				
	SSo	SSh	LZh	SSm	LZm	S Ko	S Wo	S Po	S Go		06	05	04	03	02	06	05	04	03	02
1	Gimnazjum w Rogowie	61,6	32,8	56	28,8	56	11,4%	13,4%	7,9%	5,7%	6	8	7	4	6	8	9	9	6	9
2	Gimnazjum w Miedzierz	61,5	32,5	40	29,0	41	11,2%	13,3%	7,7%	0,0%	6	6	6	4	6	8	8	8	4	9
3	Publiczne Gimnazjum w Gowarczowie	61,0	31,6	66	29,4	66	10,3%	12,3%	6,8%	0,0%	5	6	2	3	3	8	8	8	7	5
4	Gimnazjum nr 1 w Końskich	60,7	32,8	186	27,9	186	9,8%	11,8%	6,3%	4,1%	6	6	5	6	7	7	7	7	7	7
5	Gimnazjum nr 2 w Końskich	58,6	34,4	184	24,2	184	6,0%	7,9%	2,6%	0,5%	7	7	4	6	4	6	7	7	7	8
6	Publiczne Gimnazjum w Zespole Szkół Publicznych w Stąporkowie	57,2	31,9	201	25,3	201	3,4%	5,3%	0,2%	2,9%	6	5	4	5	5	6	5	6	5	4
7	Gimnazjum nr 1 w Radoszycach	56,3	31,5	149	24,8	149	1,8%	3,7%	-1,4%	0,0%	5	7	5	7	5	6	9	9	9	9

Wyniki z egzaminu gimnazjalnego gimnazjów województwa świętokrzyskiego - za rok 2006

8 I Publiczne Gimnazjum w Słupi	54,8	31,1	44	23,7	44	-0,9%	0,9%	-4,0%	0,0%	5	7	7	4	8	5	9	8	8	9
9 Publiczne Gimnazjum w Falkowie	54,8	31,3	62	23,5	62	-0,9%	0,9%	-4,0%	0,0%	5	5	6	4	5	5	7	7	6	6
10 Publiczne Gimnazjum w Niekłaniu Wielkim	54,6	29,6	72	25,0	72	-1,3%	0,6%	-4,4%	-1,8%	4	5	4	2	6	6	5	5	5	7
11 Publiczne Gimnazjum w Rudzie Malenieckiej	52,7	31,1	58	21,6	58	-4,7%	-2,9%	-7,7%	0,0%	5	7	5	7	3	4	5	4	7	3
12 Gimnazjum w Stadnickiej Woli	48,8	26,3	73	22,5	73	-11,8%	-10,1%	-14,5%	-16,3%	2	4				5	6			
13 Niepubliczne Gimnazjum z Klasami Przystosobiaczymi do Pracy z Uprawnieniami Szkoły Publicznej w Stąporkowie	32,4	18,9	11	13,5	11	-41,4%	-40,3%	-43,3%	-41,7%	1					1				

pow. opatowski

SPh: 28,5	SWh: 31	P Wh: -8,1%	SKh: 31,4	P Kh: -9,2%
SPm: 22,1	SWm: 23,3	P Wm -5,2%	SKm: 23,9	P Km: -7,5%
SPo: 50,6	SWo: 54,3	P Wo: -6,8%	SKo: 55,3	P Ko: -8,5%

Nazwa szkoły	Dane z egzaminu gimnazjalnego za rok 2006										Staniny wg części egzaminu i lat									
											humanistyczna					matemat.-przyrod.				
	SSo	SSh	LZh	SSm	LZm	S Ko	S Wo	S Po	S Go		06	05	04	03	02	06	05	04	03	02
1 Gimnazjum nr 1 w Samorządowym Zespole Szkół nr 1 w Opatowie	57,1	33,2	89	23,9	90	3,3%	5,2%	12,8%	5,7%		6	5	4	5	6	5	7	5	6	5
2 Gimnazjum w Zespole Szkół Ogólnokształcących im. Edwarda Szykła w Ożarówie	54,7	30,1	170	24,6	171	-1,1%	0,7%	8,1%	0,0%		4	5	4	3	5	6	6	4	4	4
3 Gimnazjum im. ppłk. Władysława Zwiejskiego ps. "Jaruga" w Sadowiu	52,3	28,3	43	24,0	43	-5,4%	-3,7%	3,4%	0,0%		3	4	4	2	3	6	6	5	5	6
4 Gimnazjum nr 2 w Opatowie	50,9	29,3	88	21,6	88	-8,0%	-6,3%	0,6%	-5,7%		4	6	4	7	6	4	5	4	7	4
5 Publiczne Gimnazjum w Bidzinach	50,1	28,6	51	21,5	51	-9,4%	-7,7%	-1,0%	0,0%		3	4	3	2	5	4	4	4	3	5
6 Gimnazjum w Zespole Szkół we Włoszowie	50,0	28,9	33	21,1	33	-9,6%	-7,9%	-1,2%	7,3%		4	4	4	4	3	4	4	4	3	3
7 Gimnazjum Publiczne w Baćkowicach	49,9	27,9	85	22,0	85	-9,8%	-8,1%	-1,4%	0,0%		3	4	4	4	4	4	5	5	5	4
8 Gimnazjum w Tarłowie	48,9	27,8	83	21,1	83	-11,6%	-9,9%	-3,4%	0,0%		3	3	5	4	5	4	3	5	4	5
9 Gimnazjum w Zespole Szkół im. prof. Józefa Mikulowskiego-Pomorskiego w Lipniku	45,3	24,5	82	20,8	82	-18,1%	-16,6%	-10,5%	-2,8%		2	2	2	3	2	4	2	5	7	2
10 Publiczne Gimnazjum w Mydłowie	45,3	24,4	21	20,9	21	-18,1%	-16,6%	-10,5%	0,7%		2	2	2	4	4	4	2	6	8	5
11 Publiczne Gimnazjum w Iwaniskach	44,9	26,0	99	18,9	99	-18,8%	-17,3%	-11,3%	-0,2%		2	3	3	3	4	2	3	4	4	4

pow. ostrowiecki

SPh: 30,9	SWh: 31	P Wh: -0,3%	SKh: 31,4	P Kh: -1,6%
SPm: 22,9	SWm: 23,3	P Wm -1,7%	SKm: 23,9	P Km: -4,2%
SPo: 53,8	SWo: 54,3	P Wo: -0,9%	SKo: 55,3	P Ko: -2,7%

Nazwa szkoły	Dane z egzaminu gimnazjalnego za rok 2006										Staniny wg części egzaminu i lat									
											humanistyczna					matemat.-przyrod.				
	SSo	SSh	LZh	SSm	LZm	S Ko	S Wo	S Po	S Go		06	05	04	03	02	06	05	04	03	02
1 Publiczne Gimnazjum nr 1 w Ostrowcu Świętokrzyskim	59,3	33,6	210	25,7	209	7,2%	9,2%	10,2%	9,0%		7	6	7	5	6	6	6	7	5	6
2 Publiczne Gimnazjum w Szewnie	57,4	32,7	120	24,7	120	3,8%	5,7%	6,7%	1,6%		6	3	4	4	4	6	4	5	6	6
3 Publiczne Gimnazjum nr 4 w Ostrowcu Świętokrzyskim	56,5	32,0	184	24,5	185	2,2%	4,1%	5,0%	3,9%		6	6	6	7	5	6	6	7	8	7
4 Gimnazjum w Brzostowej	56,0	33,2	40	22,8	40	1,3%	3,1%	4,1%	5,7%		6	5	3	4	6	5	5	5	4	9
5 Publiczne Gimnazjum nr 3 w Ostrowcu Świętokrzyskim	54,8	31,7	258	23,1	258	-0,9%	0,9%	1,9%	0,7%		5	4	5	5	7	5	5	7	6	7
6 Publiczne Gimnazjum w Bodzechowie	54,6	29,9	57	24,7	57	-1,3%	0,6%	1,5%	-3,4%		4	4	4	7	3	6	5	8	8	3

Wyniki z egzaminu gimnazjalnego gimnazjów województwa świętokrzyskiego - za rok 2006

7	Publiczne Gimnazjum nr 5 w Ostrowcu Świętokrzyskim	51,7	30,1	80	21,6	80	-6,5%	-4,8%	-3,9%	-5,0%	4	5	4	5	6	4	5	5	6	7
8	Gimnazjum w Kunowie	51,6	29,9	121	21,7	121	-6,7%	-5,0%	-4,1%	0,0%	4	4	3	5	5	4	5	5	7	7
9	Publiczne Gimnazjum nr 2 w Ostrowcu Świętokrzyskim	51,1	29,8	222	21,3	222	-7,6%	-5,9%	-5,0%	-6,1%	4	6	4	4	7	4	4	5	8	8
10	Gimnazjum w Ćmielowie	50,7	29,7	51	21,0	51	-8,3%	-6,6%	-5,8%	-4,3%	4	4	5	7	4	4	3	6	8	9
11	Gimnazjum w Waśniowie	49,1	27,5	94	21,6	94	-11,2%	-9,6%	-8,7%	0,0%	3	4	4	6	5	4	7	5	8	6
12	Gimnazjum w Zespole Szkół Publicznych w Bałtowie	48,0	27,3	54	20,7	54	-13,2%	-11,6%	-10,8%	0,0%	3	3	2	5	4	3	4	7	7	5
13	Publiczne Gimnazjum nr 2 przy Młodzieżowym Ośrodku Socjoterapii w Ostrowcu Świętokrzyskim	35,9	24,3	12	11,6	12	-35,1%	-33,9%	-33,3%	-34,0%	2	1	1	1	1	1	1	1	1	1
14	Gimnazjum nr 6 w Ostrowcu Świętokrzyskim	30,1	18,3	15	11,8	16	-45,6%	-44,6%	-44,1%	-44,7%	1	1	1	1	1	1	1	1	1	1

pow. pińczowski

SPh:	29,2	SWh:	31	P Wh:	-5,8%	SKh:	31,4	P Kh:	-7,0%
SPm:	21,9	SWm:	23,3	P Wm:	-6,0%	SKm:	23,9	P Km:	-8,4%
SPo:	51,1	SWo:	54,3	P Wo:	-5,9%	SKo:	55,3	P Ko:	-7,6%

Nazwa szkoły	Dane z egzaminu gimnazjalnego za rok 2006									Staniny wg części egzaminu i lat									
	SSo	SSh	LZh	SSm	LZm	S Ko	S Wo	S Po	S Go	humanistyczna					matemat.-przyrod.				
										06	05	04	03	02	06	05	04	03	02
1 Gimnazjum nr 1 w Pińczowie	57,4	32,9	166	24,5	166	3,8%	5,7%	12,3%	6,3%	6	5	4	6	5	6	6	6	7	7
2 Gimnazjum nr 2 im. Adolfa Dygasińskiego w Pińczowie	54,8	30,6	165	24,2	165	-0,9%	0,9%	7,2%	1,5%	5	3	4	5	5	6	5	5	4	6
3 Gimnazjum w Kijach	51,6	30,0	61	21,6	61	-6,7%	-5,0%	1,0%	0,0%	4	2	2	5	5	4	3	3	7	7
4 Gimnazjum w Złotej	47,9	25,9	56	22,0	56	-13,4%	-11,8%	-6,3%	0,0%	2	3	3	2	4	4	5	5	5	7
5 Gimnazjum w Zespole Szkół w Działoszycach	46,3	27,9	68	18,4	68	-16,3%	-14,7%	-9,4%	0,0%	3	4	3	3	7	2	3	3	4	7
6 Gimnazjum w Michałowie w Zespole	43,3	26,3	25	17,0	25	-21,7%	-20,3%	-15,3%	0,7%	2	5	2	2	3	2	4	3	3	5
7 Gimnazjum w Węchadłowie	42,9	24,8	45	18,1	45	-22,4%	-21,0%	-16,0%	-0,2%	2	4	2			2	4	3		
8 Gimnazjum w Leszczach z siedzibą w Schronisku dla Nieletnich w Gackach	37,1	22,7	6	14,4	7	-32,9%	-31,7%	-27,4%	-31,3%	2					2				
9 Niepubliczne Gimnazjum z Uprawnieniami Szkoły Publicznej w Pińczowie	21,0	10,9	18	10,1	18	-62,0%	-61,3%	-58,9%	-61,1%	1	1				1	1			

pow. sandomierski

SPh:	29,9	SWh:	31	P Wh:	-3,5%	SKh:	31,4	P Kh:	-4,8%
SPm:	22,7	SWm:	23,3	P Wm:	-2,6%	SKm:	23,9	P Km:	-5,0%
SPo:	52,7	SWo:	54,3	P Wo:	-2,9%	SKo:	55,3	P Ko:	-4,7%

Nazwa szkoły	Dane z egzaminu gimnazjalnego za rok 2006									Staniny wg części egzaminu i lat									
	SSo	SSh	LZh	SSm	LZm	S Ko	S Wo	S Po	S Go	humanistyczna					matemat.-przyrod.				
										06	05	04	03	02	06	05	04	03	02
1 Katolickie Gimnazjum im.św. Jadwigi Królowej w Sandomierzu	71,8	38,8	26	33,0	26	29,8%	32,2%	36,2%	23,6%	9	8	8	9	7	8	6	6	7	5
2 Gimnazjum nr 2 im. 2 Pułku Piechoty Legionów w Sandomierzu	57,7	32,3	88	25,4	88	4,3%	6,3%	9,5%	-0,7%	6	7	5	5	6	6	7	7	7	7
3 Gimnazjum nr 1 w Sandomierzu	57,0	32,7	289	24,3	289	3,1%	5,0%	8,2%	-1,9%	6	7	7	5	6	6	6	7	5	4
4 Publiczne Gimnazjum w Samborcu	53,8	27,5	62	26,3	62	-2,7%	-0,9%	2,1%	7,2%	3	6	3	3	6	7	6	8	7	7
5 Publiczne Gimnazjum w Obrazowie	52,4	30,9	55	21,5	55	-5,2%	-3,5%	-0,6%	0,0%	5	6	5	3	6	4	5	3	2	9
6 Gimnazjum w Łoniowie	52,4	31,0	69	21,4	69	-5,2%	-3,5%	-0,6%	2,1%	5	3	6	4	4	4	4	8	7	7
7 Publiczne Gimnazjum w Dwikozach	51,7	28,2	143	23,5	143	-6,5%	-4,8%	-1,9%	0,0%	3	6	4	4	5	5	7	6	6	7
8 Gimnazjum w Koprzywnicy	51,1	29,7	110	21,4	110	-7,6%	-5,9%	-3,0%	0,0%	4	5	6	5	5	4	3	5	5	5

Wyniki z egzaminu gimnazjalnego gimnazjów województwa świętokrzyskiego - za rok 2006

9 Gimnazjum w Wilczycach	50,2	29,9	52	20,3	52	-9,2%	-7,6%	-4,7%	0,8%	4	3	4	3	4	3	3	5	4	2
10 Gimnazjum w Publicznym Zespole Szkół w Sulistawicach	49,5	28,6	45	20,9	45	-10,5%	-8,8%	-6,1%	-3,5%	3	4	5	2	4	4	3	5	2	2
11 Gimnazjum w Klimontowie	49,4	27,3	131	22,1	131	-10,7%	-9,0%	-6,3%	0,0%	3	2	3	2	3	4	5	3	3	2
12 Publiczne Gimnazjum w Łukawie	47,7	29,6	9	18,1	9	-13,7%	-12,2%	-9,5%	-4,2%	4					2				
13 Gimnazjum w Zespole Szkół Ogólnokształcących w Zawichoście	46,1	27,6	62	18,5	62	-16,6%	-15,1%	-12,5%	9,0%	3	3	5	3	2	2	2	8	5	5
14 Publiczne Gimnazjum w Chobrzeżanach	43,9	26,3	36	17,6	36	-20,6%	-19,2%	-16,7%	-12,5%	2	5	5	1	3	2	4	4	3	4
15 Specjalne Gimnazjum Publiczne w Zespole Szkół Specjalnych w Zawichoście	31,6	19,0	22	12,6	22	-42,9%	-41,8%	-40,0%	-25,3%	1	1	1	1	1	1	1	1	1	2

pow. skarżyski

SPh:	30,3	SWh:	31	P Wh:	-2,3%	SKh:	31,4	P Kh:	-3,5%
SPm:	22	SWm:	23,3	P Wm:	-5,6%	SKm:	23,9	P Km:	-7,9%
SPo:	52,3	SWo:	54,3	P Wo:	-3,7%	SKo:	55,3	P Ko:	-5,4%

Nazwa szkoły	Dane z egzaminu gimnazjalnego za rok 2006									Staniny wg części egzaminu i lat									
										humanistyczna					matemat.-przyrod.				
	SSo	SSh	LZh	SSm	LZm	S Ko	S Wo	S Po	S Go	06	05	04	03	02	06	05	04	03	02
1 Gimnazjum im. Stanisława Staszica w Suchedniowie	57,4	32,6	137	24,8	137	3,8%	5,7%	9,8%	0,0%	6	7	4	6	6	6	6	4	5	7
2 Gimnazjum nr 2 w Skarżysku-Kamiennej	56,0	33,3	215	22,7	216	1,3%	3,1%	7,1%	7,9%	6	6	5	6	6	5	5	6	6	6
3 Gimnazjum nr 1 w Skarżysku-Kamiennej	53,7	31,0	171	22,7	171	-2,9%	-1,1%	2,7%	3,5%	5	5	5	6	4	5	5	5	6	6
4 Gimnazjum nr 3 w Skarżysku-Kamiennej	52,7	29,8	165	22,9	165	-4,7%	-2,9%	0,8%	1,5%	4	5	5	5	5	5	6	7	6	5
5 Publiczne Gimnazjum w Skarżysku Kościelnym	52,5	29,2	92	23,3	92	-5,1%	-3,3%	0,4%	0,0%	4	4	4	3	5	5	4	6	6	6
6 Gimnazjum w Zespole Szkół w Bliżynie	51,3	30,8	124	20,5	124	-7,2%	-5,5%	-1,9%	0,0%	5	4	5	5	4	3	3	3	3	3
7 Gimnazjum nr 4 w Skarżysku-Kamiennej	49,6	29,1	20	20,5	20	-10,3%	-8,7%	-5,2%	-4,4%	4	4	4	3	4	3	3	5	6	7
8 Gimnazjum w Zaleszance	47,7	27,0	69	20,7	69	-13,7%	-12,2%	-8,8%	0,0%	3	3	3	3	4	3	3	3	5	3
9 Niepubliczne Gimnazjum z Klasami Przystosowanymi do Pracy w Skarżysku-Kamiennej	22,6	13,9	43	8,7	44	-59,1%	-58,4%	-56,8%	-56,5%	1	1				1	1			
10 Gimnazjum w Zespole Placówek Specjalnych dla Niepełnosprawnych Ruchowo w Skarżysku-Kamiennej	20,0	15,0	1	5,0	1	-63,8%	-63,2%	-61,8%	-61,5%	1		5	5	8	1		7	1	8

pow. starachowicki

SPh:	29,9	SWh:	31	P Wh:	-3,5%	SKh:	31,4	P Kh:	-4,8%
SPm:	22,7	SWm:	23,3	P Wm:	-2,6%	SKm:	23,9	P Km:	-5,0%
SPo:	52,6	SWo:	54,3	P Wo:	-3,1%	SKo:	55,3	P Ko:	-4,9%

Nazwa szkoły	Dane z egzaminu gimnazjalnego za rok 2006									Staniny wg części egzaminu i lat									
										humanistyczna					matemat.-przyrod.				
	SSo	SSh	LZh	SSm	LZm	S Ko	S Wo	S Po	S Go	06	05	04	03	02	06	05	04	03	02
1 Społeczne Gimnazjum Społecznego Towarzystwa Oświatowego w Starachowicach	76,0	42,3	9	33,7	9	37,4%	40,0%	44,5%	42,3%	9	8	8	8	9	8	9	7	9	7
2 Gimnazjum nr 1 w Starachowicach	56,3	32,6	125	23,7	125	1,8%	3,7%	7,0%	5,4%	6	5	6	5	6	5	5	6	6	6
3 Publiczne Gimnazjum w Rudzie	56,2	32,2	57	24,0	57	1,6%	3,5%	6,8%	0,7%	6	4	5	5	5	6	4	5	5	7
4 Publiczne Gimnazjum w Krynkach	55,4	32,5	58	22,9	58	0,2%	2,0%	5,3%	-0,7%	6	5	5	8	6	5	7	5	7	5
5 Gimnazjum nr 4 im. Polskich Noblistów w Skarżysku-Kamiennej	55,2	32,3	163	22,9	163	-0,2%	1,7%	4,9%	3,4%	6	5	5	7	5	5	6	6	7	5
6 Gimnazjum w Szerzawach	54,9	31,0	59	23,9	59	-0,7%	1,1%	4,4%	6,8%	5	6	5	3	3	5	6	7	4	4

Wyniki z egzaminu gimnazjalnego gimnazjów województwa świętokrzyskiego - za rok 2006

7 Gimnazjum nr 3 w Starachowicach	54,2	30,2	232	24,0	232	-2,0%	-0,2%	3,0%	1,5%	4	6	5	5	6	6	6	5	5	6
8 Gimnazjum Publiczne w Wąchocku	53,8	29,6	85	24,2	85	-2,7%	-0,9%	2,3%	0,0%	4	3	6	3	5	6	5	7	6	6
9 Gimnazjum im. Jana Pawła II w Pawłowie	51,9	27,5	51	24,4	51	-6,1%	-4,4%	-1,3%	1,0%	3	3	2	5	4	6	4	8	6	6
10 Gimnazjum w Rzepinie	51,2	29,7	71	21,5	71	-7,4%	-5,7%	-2,7%	-0,4%	4	5	5	5	6	4	7	7	7	9
11 Gimnazjum nr 2 im. Stefana Żeromskiego w Starachowicach	51,1	29,1	173	22,0	173	-7,6%	-5,9%	-2,9%	-4,3%	4	6	5	5	6	4	6	6	6	7
12 Gimnazjum w Chybicach	48,5	27,0	75	21,5	75	-12,3%	-10,7%	-7,8%	-5,6%	3	3	4	6	3	4	4	7	8	8
13 Gimnazjum Publiczne z Oddziałami Integracyjnymi im. Jadwigi i Józefa Prendowskich w Mircu	47,0	27,0	121	20,0	121	-15,0%	-13,4%	-10,6%	0,0%	3	4	4	5	6	3	4	5	4	6
14 Niepubliczne Gimnazjum w Starachowicach	23,4	14,2	22	9,2	23	-57,7%	-56,9%	-55,5%	-56,2%	1	1	1	1	1	1	1	2	1	2

pow. staszowski

SPh:	30,2	SWh:	31	P Wh:	-2,6%	SKh:	31,4	P Kh:	-3,8%
SPm:	22,8	SWm:	23,3	P Wm:	-2,1%	SKm:	23,9	P Km:	-4,6%
SPo:	53	SWo:	54,3	P Wo:	-2,4%	SKo:	55,3	P Ko:	-4,2%

Nazwa szkoły	Dane z egzaminu gimnazjalnego za rok 2006									Staniny wg części egzaminu i lat									
										humanistyczna					matemat.-przyrod.				
	SSo	SSh	LZh	SSm	LZm	S Ko	S Wo	S Po	S Go	06	05	04	03	02	06	05	04	03	02
1 Publiczne Gimnazjum nr 2 w Staszowie	60,7	34,0	156	26,7	156	9,8%	11,8%	14,5%	9,6%	7	6	5	5	4	7	6	6	6	4
2 Publiczne Gimnazjum w Zespole Szkół Ogólnokształcących w Rytwianach	58,8	32,0	55	26,8	55	6,3%	8,3%	10,9%	5,8%	6	5	7	2	5	7	6	6	6	6
3 Publiczne Gimnazjum nr 1 w Połańcu	55,7	32,1	196	23,6	196	0,7%	2,6%	5,1%	1,3%	6	6	6	5	6	5	4	5	4	4
4 Publiczne Gimnazjum nr 1 w Zespole Placówek Oświatowych w Staszowie	51,8	29,4	232	22,4	232	-6,3%	-4,6%	-2,3%	-6,5%	4	4	4	5	4	5	5	5	4	6
5 Publiczne Gimnazjum w Bogorii	51,1	29,4	119	21,7	119	-7,6%	-5,9%	-3,6%	0,0%	4	4	4	4	5	4	5	7	5	5
6 Publiczne Gimnazjum w Ruszcy	49,7	30,1	27	19,6	27	-10,1%	-8,5%	-6,2%	-9,6%	4	4	4	8	8	3	2	2	4	9
7 Publiczne Gimnazjum im. Władysława Stanisława Reymonta w Szydłowie	49,5	29,9	76	19,6	76	-10,5%	-8,8%	-6,6%	0,0%	4	3	4	3	4	3	3	5	6	7
8 Publiczne Gimnazjum w Osieku	49,3	28,1	126	21,2	126	-10,8%	-9,2%	-7,0%	0,0%	3	5	3	3	4	4	6	4	5	5
9 Publiczne Gimnazjum w Oleśnicy	48,5	28,8	58	19,7	58	-12,3%	-10,7%	-8,5%	0,0%	4	4	2	4	5	3	3	5	7	5
10 Publiczne Gimnazjum w Łubnicach	47,8	25,8	65	22,0	65	-13,6%	-12,0%	-9,8%	0,0%	2	4	2	2	5	4	4	4	4	5
11 Gimnazjum Niepubliczne w Sichowie Dużym	47,2	26,1	21	21,1	21	-14,6%	-13,1%	-10,9%	-15,1%	2	4	6	6	3	4	6	7	5	5

pow. włoszczowski

SPh:	31,1	SWh:	31	P Wh:	0,3%	SKh:	31,4	P Kh:	-1,0%
SPm:	24,4	SWm:	23,3	P Wm:	4,7%	SKm:	23,9	P Km:	2,1%
SPo:	55,6	SWo:	54,3	P Wo:	2,4%	SKo:	55,3	P Ko:	0,5%

Nazwa szkoły	Dane z egzaminu gimnazjalnego za rok 2006									Staniny wg części egzaminu i lat									
										humanistyczna					matemat.-przyrod.				
	SSo	SSh	LZh	SSm	LZm	S Ko	S Wo	S Po	S Go	06	05	04	03	02	06	05	04	03	02
1 Publiczne Gimnazjum nr 1 w Zespole Placówek Oświatowych nr 1 we Włoszczowie	61,2	33,8	134	27,4	134	10,7%	12,7%	10,1%	6,8%	7	6	6	6	4	7	6	8	7	7
2 Publiczne Gimnazjum w Olesznie	60,6	34,3	34	26,3	34	9,6%	11,6%	9,0%	13,7%	7	8	7	8	7	7	9	6	6	7
3 Publiczne Gimnazjum w Kluczewsku	59,2	32,7	54	26,5	54	7,1%	9,0%	6,5%	0,3%	6	5	4	5	3	7	6	8	7	7
4 Publiczne Gimnazjum nr 2 we Włoszczowie	58,9	32,6	115	26,3	115	6,5%	8,5%	5,9%	2,8%	6	4	6	6	8	7	5	7	8	7
5 Publiczne Gimnazjum w Dobromierzu	58,8	30,8	38	28,0	38	6,3%	8,3%	5,8%	-0,3%	5	4	6	3	9	7	4	8	7	9

Wyniki z egzaminu gimnazjalnego gimnazjów województwa świętokrzyskiego - za rok 2006

6 Gimnazjum w Seceminie	56,7	30,2	68	26,5	68	2,5%	4,4%	2,0%	0,0%	4	4	5	7	4	7	8	8	9	8
7 Publiczne Gimnazjum w Krasocinie	52,2	30,4	102	21,8	102	-5,6%	-3,9%	-6,1%	-2,1%	5	4	6	6	6	4	5	8	7	5
8 Publiczne Gimnazjum w Bukowie	50,9	27,5	53	23,4	53	-8,0%	-6,3%	-8,5%	-4,5%	3	6	5	4	4	5	4	7	5	3
9 Gimnazjum w Radkowie	50,5	30,2	46	20,3	46	-8,7%	-7,0%	-9,2%	0,0%	4	5	3	6	3	3	5	7	4	4
10 Publiczne Gimnazjum w Kurzelowie	49,9	28,7	33	21,2	33	-9,8%	-8,1%	-10,3%	-12,9%	3	3	3	5	4	4	3	3	4	2
11 Publiczne Gimnazjum w Koniecznie	48,1	28,7	49	19,4	49	-13,0%	-11,4%	-13,5%	-16,1%	3	4	3	5	4	3	6	7	7	8
12 Gimnazjum im. Bohaterów Insurekcji Kościuszkowskiej w Moskorzewie	47,1	27,4	40	19,7	40	-14,8%	-13,3%	-15,3%	0,0%	3	2	4	4	5	3	3	5	9	8

Wyniki z egzaminu gimnazjalnego gimnazjów województwa świętokrzyskiego - za rok 2006

Nazwa szkoły	SSo	SSh	LZh	SSm	LZm	Staniny wg części egzaminu i lat										Powiat
						humanistyczna					matemat.-przyrod.					
						06	05	04	03	02	06	05	04	03	02	
1 Gimnazjum im. Św. Jadwigi Królowej w Kielcach	80,8	40,4	57	40,4	57	9	9	9			9	9	9			Kielce
2 Gimnazjum Językowe w Kielcach	78,1	40,9	46	37,2	46	9	9	9	9	8	9	9	9	9	9	Kielce
3 I Społeczne Gimnazjum w Kielcach	76,3	38,8	29	37,5	29	9	8	9	8	8	9	9	9	9	9	Kielce
4 Społeczne Gimnazjum Społecznego Towarzystwa Oświatowego w Starachowicach	76,0	42,3	9	33,7	9	9	8	8	8	9	8	9	7	9	7	starachowicki
5 Gimnazjum nr 23 w Zespole Szkół Ponadpodstawowych nr 2 w Kielcach	73,9	37,8	90	36,1	90	8	8	8			9	8	9			Kielce
6 Katolickie Gimnazjum im.św. Jadwigi Królowej w Sandomierzu	71,8	38,8	26	33,0	26	9	8	8	9	7	8	6	6	7	5	sandomierski
7 Państwowa Ogólnokształcąca Szkoła Sztuk Pięknych w Zespole Państwowych Szkół Plastycznych im. Józefa Szermentowskiego w Kielcach	68,2	40,5	31	27,7	31	9	8	8	6	7	7	7	6	4	4	Kielce
8 Katolickie Gimnazjum w Kielcach	68,0	36,7	42	31,3	42	8	9	8	8	9	8	8	9	9	8	Kielce
9 Gimnazjum nr 26 w Zespole Szkół Ogólnokształcących nr 26 w Kielcach	66,8	37,7	46	29,1	46	8	7	7	7		8	7	8	7		Kielce
10 Gimnazjum nr 16 w Kielcach	65,1	35,6	155	29,5	155	8	7	7	8	8	8	7	8	8	7	Kielce
11 Gimnazjum Integracyjne nr 4 im. Jana Karłowicza w Kielcach	63,6	34,2	84	29,4	84	7	7	7	6	7	8	9	9	8	9	Kielce
12 Gimnazjum nr 3 im. Janusza Korczaka w Kielcach	63,4	35,4	187	28,0	187	8	6	5	6	7	7	6	7	7	7	Kielce
13 Publiczne Gimnazjum w Tumlinie	62,5	35,4	57	27,1	57	8	5	5	5	4	7	7	7	8	6	kielecki
14 Gimnazjum nr 7 w Kielcach	62,0	34,9	260	27,1	258	7	7	7	7	8	7	7	7	7	6	Kielce
15 Gimnazjum w Rogowie	61,6	32,8	56	28,8	56	6	8	7	4	6	8	9	9	6	9	konecki
16 Gimnazjum w Miedzierzy	61,5	32,5	40	29,0	41	6	6	6	4	6	8	8	8	4	9	konecki
17 Publiczne Gimnazjum nr 1 w Zespole Placówek Oświatowych nr 1 we Włoszczowie	61,2	33,8	134	27,4	134	7	6	6	6	4	7	6	8	7	7	włoszczowski
18 Gimnazjum nr 3 w Chęcinach	61,1	31,4	59	29,7	59	5	7	8	8	7	8	9	9	9	9	kielecki
19 Gimnazjum nr 9 w Kielcach	61,0	33,8	222	27,2	222	7	6	5	6	7	7	6	5	6	8	Kielce
20 Publiczne Gimnazjum w Gowarczowie	61,0	31,6	66	29,4	66	5	6	2	3	3	8	8	8	7	5	konecki
21 Publiczne Gimnazjum nr 2 w Staszowie	60,7	34,0	156	26,7	156	7	6	5	5	4	7	6	6	6	4	staszowski
22 Gimnazjum nr 1 w Końskich	60,7	32,8	186	27,9	186	6	6	5	6	7	7	7	7	7	7	konecki
23 Publiczne Gimnazjum w Olesznie	60,6	34,3	34	26,3	34	7	8	7	8	7	7	9	6	6	7	włoszczowski
24 Gimnazjum nr 14 w Kielcach	60,5	34,6	143	25,9	143	7	7	7	6	7	7	6	7	6	6	Kielce
25 Publiczne Gimnazjum w Miąsowej	60,2	32,6	47	27,6	47	6	6	5	8	5	7	9	8	8	7	jędrzejowski
26 Gimnazjum nr 5 im. Bohaterów Westerplatte w Kielcach	60,0	34,9	150	25,1	150	7	7	7	7	7	6	6	7	6	8	Kielce
27 Gimnazjum Publiczne w Oksiu	59,6	31,8	72	27,8	72	6	5	5	3	5	7	8	7	5	8	jędrzejowski
28 Publiczne Gimnazjum w Kajetanowie	59,5	32,7	29	26,8	29	6	6	4	4	3	7	8	6	8	9	kielecki
29 Zespół Szkół Ogólnokształcących nr 10 w Kielcach	59,5	32,5	103	27,0	103	6	5	5	7	6	7	6	6	7	7	Kielce
30 Samorządowe Gimnazjum nr 1 w Busku-Zdroju	59,4	34,9	258	24,5	258	7	6	6	7	6	6	6	6	6	6	buski
31 Publiczne Gimnazjum nr 1 w Ostrowcu Świętokrzyskim	59,3	33,6	210	25,7	209	7	6	7	5	6	6	6	7	5	6	ostrowiecki
32 Gimnazjum im. Stefana Kardynała Wyszyńskiego w Pierzchnicy	59,2	34,1	104	25,1	104	7	5	3	4	5	6	6	5	5	5	kielecki
33 Publiczne Gimnazjum w Kluczewsku	59,2	32,7	54	26,5	54	6	5	4	5	3	7	6	8	7	7	włoszczowski
34 Publiczne Gimnazjum nr 2 we Włoszczowie	58,9	32,6	115	26,3	115	6	4	6	6	8	7	5	7	8	7	włoszczowski
35 Gimnazjum w Brzezinach	58,9	32,8	29	26,1	29	6	4	8	6	6	7	5	7	6	6	kielecki

Wyniki z egzaminu gimnazjalnego gimnazjów województwa świętokrzyskiego - za rok 2006

36	Publiczne Gimnazjum w Dobromierzu	58,8	30,8	38	28,0	38	5	4	6	3	9	7	4	8	7	9	włoszczowski
37	Publiczne Gimnazjum w Zespole Szkół Ogólnokształcących w Rytwianach	58,8	32,0	55	26,8	55	6	5	7	2	5	7	6	6	6	6	staszowski
38	Gimnazjum nr 2 w Końskich	58,6	34,4	184	24,2	184	7	7	4	6	4	6	7	7	7	8	konecki
39	Gimnazjum nr 2 im. 2 Pułku Piechoty Legionów w Sandomierzu	57,7	32,3	88	25,4	88	6	7	5	5	6	6	7	7	7	7	sandomierski
40	Gimnazjum nr 24 w Kielcach	57,6	34,3	83	23,3	83	7	6	5			5	5	6			Kielce
41	Gimnazjum im. Stanisława Staszica w Suchedniowie	57,4	32,6	137	24,8	137	6	7	4	6	6	6	6	4	5	7	skarżyski
42	Publiczne Gimnazjum w Szewnie	57,4	32,7	120	24,7	120	6	3	4	4	4	6	4	5	6	6	ostrowiecki
43	Gimnazjum nr 1 w Pińczowie	57,4	32,9	166	24,5	166	6	5	4	6	5	6	6	6	7	7	pińczowski
44	Gimnazjum w Daleszycach	57,2	34,1	130	23,1	130	7	6	5	4	5	5	7	7	6	7	kielecki
45	Publiczne Gimnazjum w Zespole Szkół Publicznych w Stąporkowie	57,2	31,9	201	25,3	201	6	5	4	5	5	6	5	6	5	4	konecki
46	Gimnazjum nr 1 w Samorządowym Zespole Szkół nr 1 w Opatowie	57,1	33,2	89	23,9	90	6	5	4	5	6	5	7	5	6	5	opatowski
47	Gimnazjum nr 1 w Sandomierzu	57,0	32,7	289	24,3	289	6	7	7	5	6	6	6	7	5	4	sandomierski
48	Gimnazjum nr 2 w Ratajach Słupskich	56,8	33,0	36	23,8	36	6	5	3	8	5	5	8	7	8	8	buski
49	Gimnazjum w Zespole Szkół Samorządowych w Bielinach	56,8	33,1	193	23,7	193	6	4	5	5	6	5	6	5	5	6	kielecki
50	Gimnazjum w Seceminie	56,7	30,2	68	26,5	68	4	4	5	7	4	7	8	8	9	8	włoszczowski
51	Gimnazjum w Kostomłotach	56,6	30,1	86	26,5	86	4	7	6	7	5	7	6	7	8	8	kielecki
52	Gimnazjum w Nagłowicach	56,5	32,1	65	24,4	65	6	5	3	2	3	6	6	4	4	5	jędrzejowski
53	Publiczne Gimnazjum nr 4 w Ostrowcu Świętokrzyskim	56,5	32,0	184	24,5	185	6	6	6	7	5	6	6	7	8	7	ostrowiecki
54	Publiczne Gimnazjum we Wzdole Rządowym	56,5	32,1	53	24,4	53	6	3	3	3	7	6	4	6	6	9	kielecki
55	Gimnazjum im. Armii Krajowej w Cieszkowach	56,4	32,0	71	24,4	71	6	8	2	3	3	6	6	5	6	5	kazimierski
56	Gimnazjum nr 1 w Radoszycach	56,3	31,5	149	24,8	149	5	7	5	7	5	6	9	9	9	9	konecki
57	Gimnazjum nr 1 w Starachowicach	56,3	32,6	125	23,7	125	6	5	6	5	6	5	5	6	6	6	starachowicki
58	Gimnazjum nr 2 w Jędrzejowie	56,2	31,7	227	24,5	226	5	5	4	6	5	6	6	6	6	5	jędrzejowski
59	Publiczne Gimnazjum w Rudzie	56,2	32,2	57	24,0	57	6	4	5	5	5	6	4	5	5	7	starachowicki
60	Gimnazjum w Bolesławicach	56,1	29,6	39	26,5	39	4	3	4	5	7	7	5	7	4	7	jędrzejowski
61	Gimnazjum Publiczne im. Jana Pawła II w Sobkowie	56,1	30,9	87	25,2	87	5	3	3	4	5	6	5	6	6	7	jędrzejowski
62	Gimnazjum nr 2 w Skarżysku-Kamiennej	56,0	33,3	215	22,7	216	6	6	5	6	6	5	5	6	6	6	skarżyski
63	Gimnazjum w Brzostowej	56,0	33,2	40	22,8	40	6	5	3	4	6	5	5	5	4	9	ostrowiecki
64	Gimnazjum w Sędziszowie	55,9	33,7	100	22,2	100	7	5	5	6	7	4	5	4	6	5	jędrzejowski
65	Gimnazjum w Bilczy	55,7	30,7	50	25,0	50	5	5	4	4	3	6	5	7	3	5	kielecki
66	Publiczne Gimnazjum nr 1 w Połańcu	55,7	32,1	196	23,6	196	6	6	6	5	6	5	4	5	4	4	staszowski
67	Gimnazjum nr 2 w Kielcach	55,6	32,0	94	23,6	94	6	5	5	6	7	5	5	6	7	6	Kielce
68	Gimnazjum w Ćmińsku	55,6	32,2	65	23,4	65	6	4	5	4	5	5	6	8	6	5	kielecki
69	Gimnazjum nr 11 w Zespole Szkół Ogólnokształcących nr 11 w Kielcach	55,6	31,4	38	24,2	38	5	4	2	5	7	6	5	5	8	9	Kielce
70	Publiczne Gimnazjum Samorządowe nr 3 w Wielgusie	55,6	32,4	63	23,2	63	6	3	5	2	4	5	4	6	5	5	kazimierski
71	Gimnazjum nr 2 w Zespole Szkół w Łopusznie	55,4	32,5	87	22,9	87	6	5	4	3	3	5	8	4	4	4	kielecki
72	Publiczne Gimnazjum w Krynkach	55,4	32,5	58	22,9	58	6	5	5	8	6	5	7	5	7	5	starachowicki
73	Gimnazjum w Stopnicy	55,3	33,8	113	21,5	114	7	5	6	5	6	4	4	5	5	7	buski
74	Gimnazjum nr 15 w Kielcach	55,2	31,6	71	23,6	71	5	8	6	6	8	5	6	7	8	8	Kielce

Wyniki z egzaminu gimnazjalnego gimnazjów województwa świętokrzyskiego - za rok 2006

75	Gimnazjum nr 4 im. Polskich Noblistów w Skarżysku-Kamiennej	55,2	32,3	163	22,9	163	6	5	5	7	5	5	6	6	7	5	starachowicki
76	Gimnazjum im. gen. Kazimierza Tańskiego w Chmielniku	55,0	30,9	152	24,1	152	5	3	3	2	4	6	5	5	5	5	kielecki
77	Gimnazjum nr 8 w Kielcach	54,9	30,9	56	24,0	56	5	7	6	6	5	6	5	4	5	7	Kielce
78	Gimnazjum w Szerzawach	54,9	31,0	59	23,9	59	5	6	5	3	3	5	6	7	4	4	starachowicki
79	Gimnazjum nr 2 im. Adolfa Dygasińskiego w Pińczowie	54,8	30,6	165	24,2	165	5	3	4	5	5	6	5	5	4	6	pińczowski
80	I Publiczne Gimnazjum w Słupi	54,8	31,1	44	23,7	44	5	7	7	4	8	5	9	8	8	9	konecki
81	Publiczne Gimnazjum nr 3 w Ostrowcu Świętokrzyskim	54,8	31,7	258	23,1	258	5	4	5	5	7	5	5	7	6	7	ostrowiecki
82	Publiczne Gimnazjum w Falkowie	54,8	31,3	62	23,5	62	5	5	6	4	5	5	7	7	6	6	konecki
83	Gimnazjum w Zespole Szkół Ogólnokształcących im. Edwarda Szyłki w Ożarowie	54,7	30,1	170	24,6	171	4	5	4	3	5	6	6	4	4	4	opatowski
84	Samorządowe Gimnazjum w Zbudowicach	54,7	32,6	104	22,1	104	6	4	3	4	4	4	5	3	5	4	buski
85	Publiczne Gimnazjum w Niekłaniu Wielkim	54,6	29,6	72	25,0	72	4	5	4	2	6	6	5	5	5	7	konecki
86	Publiczne Gimnazjum w Bodzechowie	54,6	29,9	57	24,7	57	4	4	4	7	3	6	5	8	8	3	ostrowiecki
87	Publiczne Gimnazjum w Małogoszczy	54,5	30,9	110	23,6	110	5	6	6	4	5	5	6	7	6	6	jędrzejowski
88	Publiczne Gimnazjum w Samsonowie	54,3	32,0	54	22,3	54	6	4	4	4	7	5	7	6	5	9	kielecki
89	Gimnazjum nr 3 w Starachowicach	54,2	30,2	232	24,0	232	4	6	5	5	6	6	6	5	5	6	starachowicki
90	Gimnazjum im. Marszałka Józefa Piłsudskiego w Jarosławicach	54,1	30,6	55	23,5	55	5	3	3	2	3	5	4	4	4	6	buski
91	Samorządowe Gimnazjum im. Jana Pawła II w Solcu Zdroju	54,0	32,3	75	21,7	75	6	3	3	6	3	4	6	7	7	8	buski
92	Gimnazjum w Zespole Szkół w Wodzisławiu	53,8	33,2	99	20,6	99	6	4	4	2	4	3	5	5	8	9	jędrzejowski
93	Gimnazjum nr 6 w Zespole Szkół Ogólnokształcących nr 6 w Kielcach	53,8	30,3	141	23,5	141	5	6	5	6	6	5	6	6	6	7	Kielce
94	Gimnazjum Publiczne w Wąchocku	53,8	29,6	85	24,2	85	4	3	6	3	5	6	5	7	6	6	starachowicki
95	Gimnazjum w Zespole Szkół w Mąchocicach Kapitulnych	53,8	31,1	36	22,7	36	5	5	4	5	6	5	7	5	7	8	kielecki
96	Publiczne Gimnazjum w Samborcu	53,8	27,5	62	26,3	62	3	6	3	3	6	7	6	8	7	7	sandomierski
97	Gimnazjum nr 1 w Skarżysku-Kamiennej	53,7	31,0	171	22,7	171	5	5	5	6	4	5	5	5	6	6	skarżyski
98	Gimnazjum Publiczne im. Romana Czerneckiego w Słupi Jędrzejowskiej	53,6	31,3	61	22,3	61	5	3	6	3	5	5	4	4	4	4	jędrzejowski
99	Samorządowe Gimnazjum w Podgajach	53,6	31,5	61	22,1	61	5	5	3	5	6	4	4	2	4	9	buski
100	Gimnazjum nr 1 w Kielcach	53,6	30,7	118	22,9	118	5	7	7	6	7	5	6	7	6	5	Kielce
101	Gimnazjum w Wiślicy	53,6	30,9	82	22,7	82	5	6	6	5	5	5	6	7	8	7	buski
102	Gimnazjum w Zespole Szkół w Gnieździskach	53,5	30,9	48	22,6	48	5	4	6	3	7	5	5	5	6	5	kielecki
103	Gimnazjum nr 1 w Strawczynie	53,4	31,0	70	22,4	70	5	5	6	7	8	5	5	5	8	9	kielecki
104	Gimnazjum nr 25 w Zespole Szkół Informatycznych w Kielcach	53,4	31,5	43	21,9	44	5	7	4			4	7	8			Kielce
105	Gminne Gimnazjum w Sobowicach	53,3	32,1	61	21,2	61	6	3	2	4	6	4	6	3	5	7	jędrzejowski
106	Gimnazjum w Krzelowie	53,2	30,9	35	22,3	35	5	2	3	3	3	5	2	5	5	7	jędrzejowski
107	Gimnazjum nr 1 w Zespole Szkół Ogólnokształcących w Chęcinach	53,0	28,8	79	24,2	79	4	7	7	4	7	6	7	7	7	8	kielecki
108	Gimnazjum nr 2 w Zespole Placówek Oświatowych w Oblęgorku	53,0	30,6	42	22,4	42	5	5	3	7	6	5	4	6	5	7	kielecki
109	Gimnazjum w Bęczkowie	53,0	30,3	60	22,7	60	5	4	3	3	6	5	4	3	3	9	kielecki
110	Gimnazjum w Zagnańsku	52,9	29,8	105	23,1	105	4	4	5	3	6	5	5	7	7	5	kielecki
111	Gimnazjum w Zespole Szkół w Skalbmierzu	52,8	30,6	80	22,2	80	5	5	2	3	5	4	6	3	5	8	kazimierski
112	Gimnazjum nr 3 w Skarżysku-Kamiennej	52,7	29,8	165	22,9	165	4	5	5	5	5	5	6	7	6	5	skarżyski
113	Publiczne Gimnazjum w Rudzie Malenieckiej	52,7	31,1	58	21,6	58	5	7	5	7	3	4	5	4	7	3	konecki

Wyniki z egzaminu gimnazjalnego gimnazjów województwa świętokrzyskiego - za rok 2006

114	Gimnazjum nr 1 w Jędrzejowie	52,5	29,8	162	22,7	162	4	5	5	5	4	5	6	5	4	5	jędrzejowski
115	Publiczne Gimnazjum w Skarżysku Kościelnym	52,5	29,2	92	23,3	92	4	4	4	3	5	5	4	6	6	6	skarżyski
116	Publiczne Gimnazjum Samorządowe w Kazimierzy Wielkiej	52,4	31,3	162	21,1	162	5	3	5	5		4	4	4	5		kazimierski
117	Gimnazjum im. Jana Pawła II w Rakowie	52,4	29,0	91	23,4	90	4	5	3	2	3	5	4	4	4	4	kielecki
118	Gimnazjum w Łoniowie	52,4	31,0	69	21,4	69	5	3	6	4	4	4	4	8	7	7	sandomierski
119	Publiczne Gimnazjum w Obrazowie	52,4	30,9	55	21,5	55	5	6	5	3	6	4	5	3	2	9	sandomierski
120	Gimnazjum im. ppłk. Władysława Zwięskiego ps. "Jaruga" w Sadowiu	52,3	28,3	43	24,0	43	3	4	4	2	3	6	6	5	5	6	opatowski
121	Publiczne Gimnazjum w Krasocinie	52,2	30,4	102	21,8	102	5	4	6	6	6	4	5	8	7	5	włoszczowski
122	Publiczne Gimnazjum w Nowinach	52,2	31,2	152	21,0	152	5	7	5	6	6	4	7	7	8	8	kielecki
123	Gimnazjum im. Jana Pawła II w Pawłowie	51,9	27,5	51	24,4	51	3	3	2	5	4	6	4	8	6	6	starachowicki
124	Publiczne Gimnazjum nr 1 w Zespole Placówek Oświatowych w Staszowie	51,8	29,4	232	22,4	232	4	4	4	5	4	5	5	5	4	6	staszowski
125	Publiczne Gimnazjum nr 5 w Ostrowcu Świętokrzyskim	51,7	30,1	80	21,6	80	4	5	4	5	6	4	5	5	6	7	ostrowiecki
126	Publiczne Gimnazjum w Dwikozach	51,7	28,2	143	23,5	143	3	6	4	4	5	5	7	6	6	7	sandomierski
127	Gimnazjum w Kijach	51,6	30,0	61	21,6	61	4	2	2	5	5	4	3	3	7	7	pińczowski
128	Gimnazjum w Kunowie	51,6	29,9	121	21,7	121	4	4	3	5	5	4	5	5	7	7	ostrowiecki
129	Gimnazjum w Zespole Szkół im. Jana Pawła II w Masłowie	51,6	30,2	84	21,4	84	4	4	5	5	4	4	4	6	6	5	kielecki
130	Gimnazjum nr 12 w Zespole Szkół Ogólnokształcących nr 12 w Kielcach	51,5	31,1	134	20,4	133	5	7	5	6	6	3	6	6	5	6	Kielce
131	Publiczne Gimnazjum nr 1 w Nowej Słupi	51,5	29,7	88	21,8	88	4	6	4	2	3	4	5	4	3	6	kielecki
132	Gimnazjum w Opatowcu	51,4	29,3	54	22,1	54	4	2	4	4	3	4	2	4	4	2	kazimierski
133	Gimnazjum nr 1 w Łopusznie	51,3	30,1	58	21,2	58	4	4	5	7	6	4	4	4	6	4	kielecki
134	Gimnazjum nr 3 w Zespole Placówek Oświatowych w Promniku	51,3	30,1	36	21,2	36	4	3	4	2	5	4	5	5	6	8	kielecki
135	Gimnazjum w Zespole Szkół w Bliżynie	51,3	30,8	124	20,5	124	5	4	5	5	4	3	3	3	3	3	skarżyski
136	Gimnazjum w Rzepinie	51,2	29,7	71	21,5	71	4	5	5	5	6	4	7	7	7	9	starachowicki
137	Gimnazjum w Zespole Szkół w Mnichowie	51,2	30,8	103	20,4	103	5	4	5	4	2	3	4	5	3	5	kielecki
138	Gimnazjum nr 1 im. Stefana Żeromskiego w Zespole Placówek Oświatowych w Piekoszowie	51,1	29,6	165	21,5	165	4	4	5	5	5	4	4	5	8	7	kielecki
139	Gimnazjum nr 2 im. Stefana Żeromskiego w Starachowicach	51,1	29,1	173	22,0	173	4	6	5	5	6	4	6	6	6	7	starachowicki
140	Gimnazjum w Morawicy	51,1	29,0	93	22,1	93	4	3	5	3	5	4	3	4	5	6	kielecki
141	Publiczne Gimnazjum nr 2 w Ostrowcu Świętokrzyskim	51,1	29,8	222	21,3	222	4	6	4	4	7	4	4	5	8	8	ostrowiecki
142	Gimnazjum w Koprzywnicy	51,1	29,7	110	21,4	110	4	5	6	5	5	4	3	5	5	5	sandomierski
143	Publiczne Gimnazjum w Bogorii	51,1	29,4	119	21,7	119	4	4	4	4	5	4	5	7	5	5	staszowski
144	Gimnazjum nr 2 w Opatowie	50,9	29,3	88	21,6	88	4	6	4	7	6	4	5	4	7	4	opatowski
145	Gimnazjum w Gnojnie	50,9	31,3	57	19,6	57	5	2	3	5	2	3	2	2	5	2	buski
146	Publiczne Gimnazjum w Bukowie	50,9	27,5	53	23,4	53	3	6	5	4	4	5	4	7	5	3	włoszczowski
147	Gimnazjum w Górnicy	50,8	28,4	36	22,4	36	3	3	2	7	3	5	3	7	9	5	kielecki
148	Gimnazjum w Ćmielowie	50,7	29,7	51	21,0	51	4	4	5	7	4	4	3	6	8	9	ostrowiecki
149	Gimnazjum w Radkowie	50,5	30,2	46	20,3	46	4	5	3	6	3	3	5	7	4	4	włoszczowski
150	Gimnazjum w Zespole Szkół w Grzymałkowie	50,5	30,3	36	20,2	36	5	3	2	6	5	3	2	2	6	7	kielecki
151	Gimnazjum w Wilczycach	50,2	29,9	52	20,3	52	4	3	4	3	4	3	3	5	4	2	sandomierski
152	Gimnazjum w Zespole Szkół Ogólnokształcących w Sukowie	50,2	28,6	105	21,6	105	3	4	2	3	4	4	5	4	5	3	kielecki

Wyniki z egzaminu gimnazjalnego gimnazjów województwa świętokrzyskiego - za rok 2006

153	Publiczne Gimnazjum w Bidzinach	50,1	28,6	51	21,5	51	3	4	3	2	5	4	4	4	3	5	opatowski
154	Gimnazjum w Zespole Szkół we Włostowie	50,0	28,9	33	21,1	33	4	4	4	4	3	4	4	4	3	3	opatowski
155	Gimnazjum Publiczne w Baćkowicach	49,9	27,9	85	22,0	85	3	4	4	4	4	4	5	5	5	4	opatowski
156	Publiczne Gimnazjum w Kurzelowie	49,9	28,7	33	21,2	33	3	3	3	5	4	4	3	3	4	2	włoszczowski
157	Gimnazjum nr 1 w Pacanowie	49,8	29,6	59	20,2	59	4	3	2	4	4	3	4	4	3	3	buski
158	Publiczne Gimnazjum w Łagowie	49,8	29,8	114	20,0	114	4	4	3	6	5	3	3	6	6	7	kielecki
159	Publiczne Gimnazjum w Ruszczy	49,7	30,1	27	19,6	27	4	4	4	8	8	3	2	2	4	9	staszowski
160	Gimnazjum nr 4 w Skarżysku-Kamiennej	49,6	29,1	20	20,5	20	4	4	4	3	4	3	3	5	6	7	skarżyski
161	Gimnazjum w Publicznym Zespole Szkół w Sulisławicach	49,5	28,6	45	20,9	45	3	4	5	2	4	4	3	5	2	2	sandomierski
162	Publiczne Gimnazjum im. Władysława Stanisława Reymonta w Szydłowie	49,5	29,9	76	19,6	76	4	3	4	3	4	3	3	5	6	7	staszowski
163	Gimnazjum w Klimontowie	49,4	27,3	131	22,1	131	3	2	3	2	3	4	5	3	3	2	sandomierski
164	Samorządowe Gimnazjum w Nowym Korczynie	49,4	28,5	88	20,9	89	3	4	2	3	3	4	5	4	5	8	buski
165	Publiczne Gimnazjum w Osieku	49,3	28,1	126	21,2	126	3	5	3	3	4	4	6	4	5	5	staszowski
166	Gimnazjum w Bodzentynie	49,1	29,3	141	19,8	141	4	3	4	6	4	3	4	3	6	8	kielecki
167	Gimnazjum w Waśniowie	49,1	27,5	94	21,6	94	3	4	4	6	5	4	7	5	8	6	ostrowiecki
168	Gimnazjum w Tarłowie	48,9	27,8	83	21,1	83	3	3	5	4	5	4	3	5	4	5	opatowski
169	Gimnazjum w Stadnickiej Woli	48,8	26,3	73	22,5	73	2	4				5	6				konecki
170	Gimnazjum w Chybcicach	48,5	27,0	75	21,5	75	3	3	4	6	3	4	4	7	8	8	starachowicki
171	Publiczne Gimnazjum w Oleśnicy	48,5	28,8	58	19,7	58	4	4	2	4	5	3	3	5	7	5	staszowski
172	Publiczne Gimnazjum w Konieczynie	48,1	28,7	49	19,4	49	3	4	3	5	4	3	6	7	7	8	włoszczowski
173	Gimnazjum w Zespole Szkół Publicznych w Bałtowie	48,0	27,3	54	20,7	54	3	3	2	5	4	3	4	7	7	5	ostrowiecki
174	Gimnazjum w Złotej	47,9	25,9	56	22,0	56	2	3	3	2	4	4	5	5	5	7	pińczowski
175	Gimnazjum nr 2 w Jaworzni	47,8	28,2	58	19,6	58	3	3	4	4	6	3	8	7	6	8	kielecki
176	Publiczne Gimnazjum w Łubnicach	47,8	25,8	65	22,0	65	2	4	2	2	5	4	4	4	4	5	staszowski
177	Gimnazjum w Woli Jachowej	47,7	28,5	53	19,2	53	3	4	3	3	5	3	3	4	3	5	kielecki
178	Gimnazjum w Zaleziance	47,7	27,0	69	20,7	69	3	3	3	3	4	3	3	3	5	3	skarżyski
179	Publiczne Gimnazjum w Łukawie	47,7	29,6	9	18,1	9	4					2					sandomierski
180	Publiczne Gimnazjum nr 2 w Rudkach	47,5	29,1	77	18,4	77	4	2	6	2	3	2	3	6	4	4	kielecki
181	Publiczne Gimnazjum w Złotnikach	47,3	28,0	51	19,3	51	3	3	3	5	1	3	2	3	4	3	jędrzejowski
182	Gimnazjum Niepubliczne w Sichowie Dużym	47,2	26,1	21	21,1	21	2	4	6	6	3	4	6	7	5	5	staszowski
183	Gimnazjum im. Bohaterów Insurekcji Kościuszkowskiej w Moskorzowie	47,1	27,4	40	19,7	40	3	2	4	4	5	3	3	5	9	8	włoszczowski
184	Gimnazjum Publiczne z Oddziałami Integracyjnymi im. Jadwigi i Józefa Prendowskich w Mircu	47,0	27,0	121	20,0	121	3	4	4	5	6	3	4	5	4	6	starachowicki
185	Gimnazjum w Krajnie	47,0	26,3	41	20,7	41	2	3	2	4	2	3	4	5	3	3	kielecki
186	Gimnazjum nr 13 w Kielcach	46,8	27,4	85	19,4	85	3	4	2	5	6	3	4	4	5	4	Kielce
187	Gimnazjum w Zespole Szkół w Działoszycach	46,3	27,9	68	18,4	68	3	4	3	3	7	2	3	3	4	7	pińczowski
188	Gimnazjum w Obicach	46,2	25,5	53	20,7	53	2	3	2	2	2	3	2	2	2	2	kielecki
189	Gimnazjum w Zespole Szkół Ogólnokształcących w Zawichoście	46,1	27,6	62	18,5	62	3	3	5	3	2	2	2	8	5	5	sandomierski
190	Publiczne Gimnazjum w Topoli	45,6	26,8	19	18,8	19	2	2	2			2	4	3			kazimierski
191	Gimnazjum w Zespole Szkół im. prof. Józefa Mikułowskiego-Pomorskiego w Lipniku	45,3	24,5	82	20,8	82	2	2	2	3	2	4	2	5	7	2	opatowski

Wyniki z egzaminu gimnazjalnego gimnazjów województwa świętokrzyskiego - za rok 2006

192	Publiczne Gimnazjum w Mydłowie	45,3	24,4	21	20,9	21	2	2	2	4	4	4	2	6	8	5	opatowski
193	Gimnazjum Publiczne nr 2 w Zespole Szkół Ogólnokształcących w Wolicy	45,2	26,8	57	18,4	57	2	6	5	4	3	2	6	7	5	5	kielecki
194	Publiczne Gimnazjum w Czyżowicach	45,0	25,3	62	19,7	62	2	4	6	2	6	3	3	5	5	7	kazimierski
195	Publiczne Gimnazjum w Iwaniskach	44,9	26,0	99	18,9	99	2	3	3	3	4	2	3	4	4	4	opatowski
196	Publiczne Gimnazjum w Chobrzeżanach	43,9	26,3	36	17,6	36	2	5	5	1	3	2	4	4	3	4	sandomierski
197	Gimnazjum w Michałowie w Zespole	43,3	26,3	25	17,0	25	2	5	2	2	3	2	4	3	3	5	pińczowski
198	Gimnazjum w Węchadłowie	42,9	24,8	45	18,1	45	2	4	2			2	4	3			pińczowski
199	Gimnazjum w Leszczach z siedzibą w Schronisku dla Nieletnich w Gackach	37,1	22,7	6	14,4	7	2					2					pińczowski
200	Publiczne Gimnazjum nr 2 przy Młodzieżowym Ośrodku Socjoterapii w Ostrowcu Świętokrzyskim	35,9	24,3	12	11,6	12	2	1	1	1	1	1	1	1	1	1	ostrowiecki
201	Gimnazjum nr 18 dla Dzieci Przewlekłe Chorych przy Wojewódzkim Specjalistycznym Szpitalu Dziecięcym w Kielcach	34,8	22,3	4	12,5	4	2	9	4	4	1	1	6	2	7	4	Kielce
202	Prywatne Gimnazjum w Kielcach	33,3	17,2	10	16,1	10	1					2					Kielce
203	Niepubliczne Gimnazjum z Klasami Przystosobającymi do Pracy z Uprawnieniami Szkoły Publicznej w Stąporkowie	32,4	18,9	11	13,5	11	1					1					konecki
204	Specjalne Gimnazjum Publiczne w Zespole Szkół Specjalnych w Zawichoście	31,6	19,0	22	12,6	22	1	1	1	1	1	1	1	1	1	2	sandomierski
205	Gimnazjum nr 6 w Ostrowcu Świętokrzyskim	30,1	18,3	15	11,8	16	1	1	1	1	1	1	1	1	1	1	ostrowiecki
206	Gimnazjum dla Dzieci Przewlekłe Chorych przy Specjalistycznym Szpitalu Kompleksowej Rehabilitacji i Ortopedii Dziecięcej w Zespole Szkół Specjalnych "Górka" w Busku-Zdroju	30,0	19,0	8	11,0	8	1	1	3	1	1	1	1	4	1	1	buski
207	Niepubliczne Gimnazjum dla Dorosłych w Kielcach	29,6	18,3	16	11,3	16	1	1	1			1	1	1			Kielce
208	Niepubliczne Gimnazjum z Uprawnieniami Szkoły Publicznej w Jędrzejowie	26,8	16,8	21	10,0	21	1					1					jędrzejowski
209	Gimnazjum nr 19 w Zespole Szkół Ogólnokształcących nr 19 w Kielcach	26,8	16,2	5	10,6	5	1	1	1	1	1	1	1	1	1	8	Kielce
210	Niepubliczne Gimnazjum z Oddziałami Przystosobającymi do Pracy w Kielcach	26,0	15,7	42	10,3	42	1	1	1	1	1	1	1	1	1	2	Kielce
211	Niepubliczne Gimnazjum w Starachowicach	23,4	14,2	22	9,2	23	1	1	1	1	1	1	1	2	1	2	starachowicki
212	Niepubliczne Gimnazjum z Klasami Przystosobającymi do Pracy w Skarżysku-Kamiennej	22,6	13,9	43	8,7	44	1	1				1	1				skarżyski
213	Niepubliczne Gimnazjum z Uprawnieniami Szkoły Publicznej w Pińczowie	21,0	10,9	18	10,1	18	1	1				1	1				pińczowski
214	Gimnazjum w Zespole Placówek Specjalnych dla Niepełnosprawnych Ruchowo w Skarżysku-Kamiennej	20,0	15,0	1	5,0	1	1		5	5	8	1		7	1	8	skarżyski