

INSTYTUT ANALIZ REGIONALNYCH w Kielcach

Wyniki z egzaminu gimnazjalnego gimnazjów województwa wielkopolskiego za lata 2006 - 2002

autor: dr Bogdan Stępień

Zabrania się zapisywania opracowania w formie elektronicznej oraz jego drukowania w całości bądź w części. Zabrania się bez zgody autora „na piśmie” wykorzystywania opracowania przez Kuratoria Oświaty i ich oddziały, jednostki samorządu terytorialnego, szkoły oraz inne instytucje z wyłączeniem mediów oraz osób fizycznych.

Opracowanie powstało na podstawie danych z www.egzaminy.scholaris.pl wg stanu na dzień 14 kwietnia 2007 roku.

Wszystkie średnie podane w opracowaniu zostały wyznaczone wyłącznie w oparciu o wyniki osiągnięte przez uczniów rozwiązujących zadania z arkusza standardowego.

www.iar.pl

Oznaczenia:

Średnie wyniki z części humanistycznej

<i>SSh</i>	średnia szkolna
<i>SGh</i>	średnia gminna
<i>SPh</i>	średnia powiatowa
<i>SWh</i>	średnia wojewódzka
<i>SKh</i>	średnia krajowa

Średnie wyniki z części matematyczno-przyrodniczej

<i>SSm</i>	średnia szkolna
<i>SGm</i>	średnia gminna
<i>SPm</i>	średnia powiatowa
<i>SWm</i>	średnia wojewódzka
<i>SKm</i>	średnia krajowa

Średnie z części humanistycznej i matematyczno-przyrodniczej

<i>SSo</i>	średnia szkolna
<i>SGo</i>	średnia gminna
<i>SPo</i>	średnia powiatowa
<i>SWo</i>	średnia wojewódzka
<i>SKo</i>	średnia krajowa

Liczba zdających egzamin gimnazjalny

LZh liczba zdających część humanistyczną

LZm liczba zdających część matematyczno-przyrodniczą

Względne % odchylenia z części humanistycznej

$$P | Kh = \frac{SPh - SKh}{SKh} \times 100\% \quad \text{średniej powiatowej od średniej krajowej}$$

$$P | Wh = \frac{SPh - SWh}{SWh} \times 100\% \quad \text{średniej powiatowej od średniej wojewódzkiej}$$

$$S | Kh = \frac{SSh - SKh}{SKh} \times 100\% \quad \text{średniej szkolnej od średniej krajowej}$$

$$S | Wh = \frac{SSh - SWh}{SWh} \times 100\% \quad \text{średniej szkolnej od średniej wojewódzkiej}$$

$$S | Ph = \frac{SSh - SPh}{SPh} \times 100\% \quad \text{średniej szkolnej od średniej powiatowej}$$

$$S | Gh = \frac{SSh - SGh}{SGh} \times 100\% \quad \text{średniej szkolnej od średniej gminnej}$$

Względne % odchylenia z części matematyczno-przyrodniczej

$$P | Km = \frac{SPm - SKm}{SKm} \times 100\% \quad \text{średniej powiatowej od średniej krajowej}$$

$$P | Wm = \frac{SPm - SWm}{SWm} \times 100\% \quad \text{średniej powiatowej od średniej wojewódzkiej}$$

$$S | Km = \frac{SSm - SKm}{SKm} \times 100\% \quad \text{średniej szkolnej od średniej krajowej}$$

$$S | Wm = \frac{SSm - SWm}{SWm} \times 100\% \quad \text{średniej szkolnej od średniej wojewódzkiej}$$

$$S | Pm = \frac{SSm - SPm}{SPm} \times 100\% \quad \text{średniej szkolnej od średniej powiatowej}$$

$$S | Gm = \frac{SSm - SGm}{SGm} \times 100\% \quad \text{średniej szkolnej od średniej gminnej}$$

Względne % odchylenia z części humanistycznej i matematyczno-przyrodniczej

$$S | Ko = \frac{SSo - SKo}{SKo} \times 100\% \quad \text{średniej szkolnej od średniej krajowej}$$

$$S | Po = \frac{SSo - SPo}{SPo} \times 100\% \quad \text{średniej szkolnej od średniej powiatowej}$$

$$S | Wo = \frac{SSo - SWo}{SWo} \times 100\% \quad \text{średniej szkolnej od średniej wojewódzkiej}$$

$$S | Go = \frac{SSo - SGo}{SGo} \times 100\% \quad \text{średniej szkolnej od średniej gminnej}$$

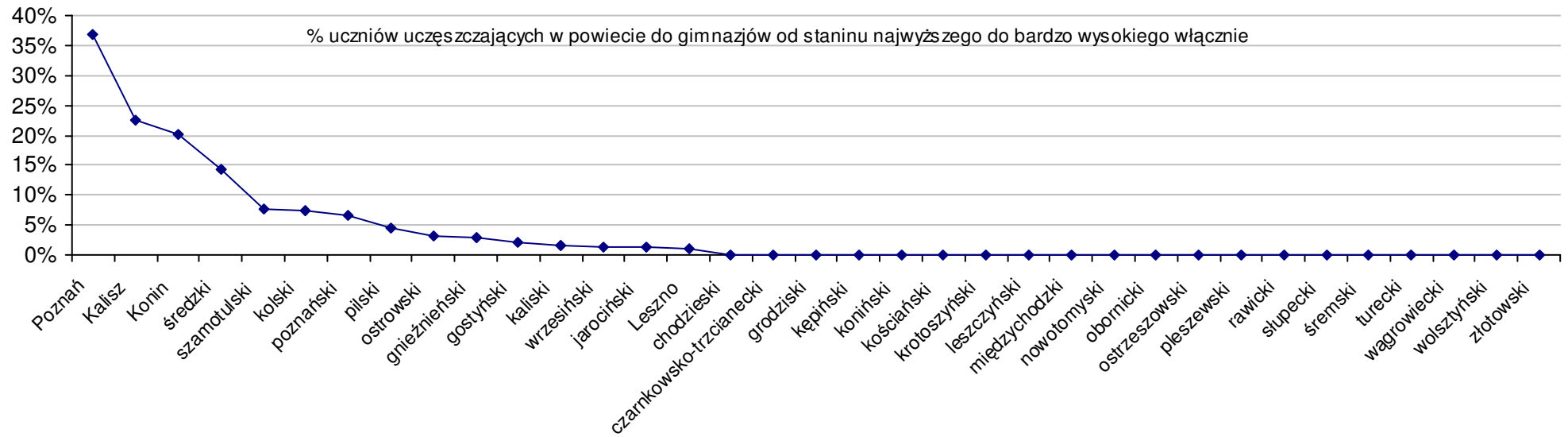
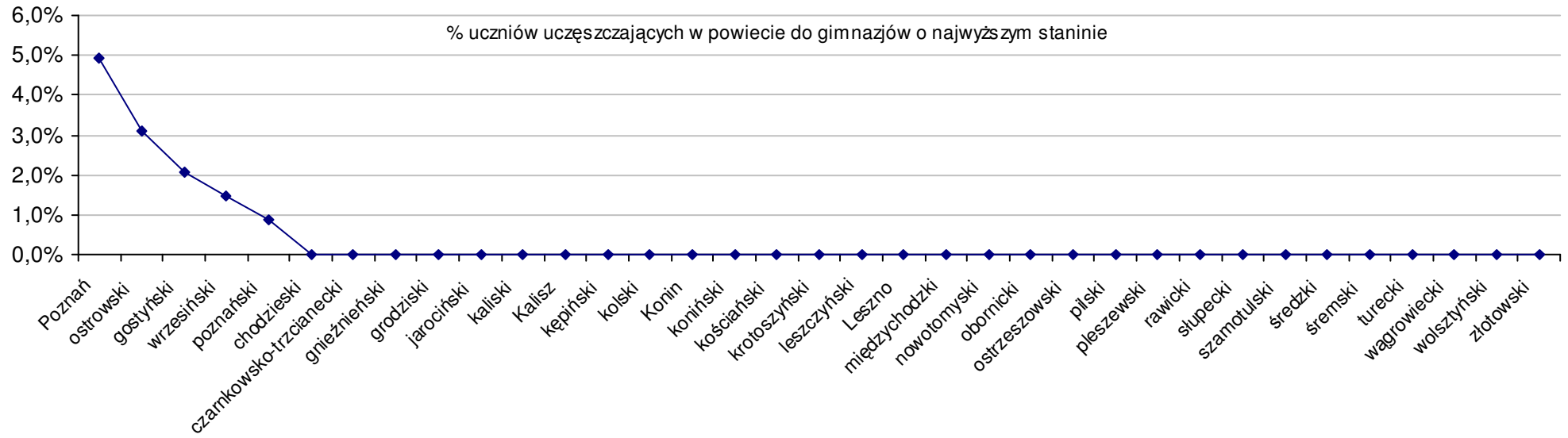
Stanin (szkół)	Dla części humanistycznej przedziały punktowe					Dla części matematyczno-przyrodniczej przedziały punktowe				
	2002	2003	2004	2005	2006	2002	2003	2004	2005	2006
	9. najwyższy	37,3 - 47,8	39,1 - 46,7	35,3 - 48,0	40,5 - 46,8	38,3 - 45,7	38,5 - 46,9	37,5 - 47,0	35,6 - 46,0	34,4 - 45,9
8. bardzo wysoki	34,4 - 37,2	36,1 - 39,0	31,6 - 35,2	37,3 - 40,4	35,4 - 38,2	35,0 - 38,4	32,9 - 37,4	30,4 - 35,5	29,1 - 34,3	28,5 - 33,7
7. wysoki	32,4 - 34,3	34,1 - 36,0	29,2 - 31,5	35,2 - 37,2	33,4 - 35,3	31,7 - 34,9	29,1 - 32,8	27,1 - 30,3	26,4 - 29,0	25,9 - 28,4
6. wyżej średni	30,6 - 32,3	32,4 - 34,0	27,4 - 29,1	33,6 - 35,1	31,8 - 33,3	28,9 - 31,6	26,4 - 29,0	24,8 - 27,0	24,5 - 26,3	24,0 - 25,8
5. średni	29,0 - 30,5	30,8 - 32,3	25,6 - 27,3	32,1 - 33,5	30,3 - 31,7	26,5 - 28,8	24,0 - 26,3	22,8 - 24,7	22,9 - 24,4	22,3 - 23,9
4. niżej średni	27,4 - 28,9	29,2 - 30,7	24,0 - 25,5	30,6 - 32,0	28,8 - 30,2	24,6 - 26,4	22,0 - 23,9	21,1 - 22,7	21,3 - 22,8	20,8 - 22,2
3. niski	25,7 - 27,3	27,5 - 29,1	22,2 - 23,9	28,8 - 30,5	26,9 - 28,7	22,9 - 24,5	19,8 - 21,9	19,3 - 21,0	19,4 - 21,2	19,0 - 20,7
2. bardzo niski	22,9 - 25,6	24,2 - 27,4	19,0 - 22,1	24,5 - 28,7	22,1 - 26,8	20,6 - 22,8	15,3 - 19,7	15,1 - 19,2	14,6 - 19,3	13,7 - 18,9
1. najniższy	8,5 - 22,8	10,3 - 24,1	8,9 - 18,9	11,1 - 24,4	0,0 - 22,0	10,1 - 20,5	6,5 - 15,2	7,3 - 15,0	5,0 - 14,5	0,0 - 13,6

Wyniki województw	SWo	SWh	SWm	W Ko	W Kh	W Km
1 mazowieckie	57,6	32,4	25,2	4,2%	3,2%	5,4%
2 małopolskie	57,3	32,6	24,7	3,6%	3,8%	3,3%
3 lubelskie	55,8	32,2	23,6	0,9%	2,5%	-1,3%
4 podkarpackie	55,7	32,1	23,6	0,7%	2,2%	-1,3%
5 śląskie	55,6	31,7	23,9	0,5%	1,0%	0,0%
6 podlaskie	55,5	31,2	24,3	0,4%	-0,6%	1,7%
7 łódzkie	55,3	31,0	24,4	0,0%	-1,3%	2,1%
8 wielkopolskie	54,7	31,3	23,4	-1,1%	-0,3%	-2,1%
9 dolnośląskie	54,3	30,6	23,6	-1,8%	-2,5%	-1,3%
10 świętokrzyskie	54,3	31,0	23,3	-1,8%	-1,3%	-2,5%
11 zachodniopomorskie	54,3	31,3	23,0	-1,8%	-0,3%	-3,8%
12 pomorskie	54,1	30,0	24,1	-2,2%	-4,5%	0,8%
13 opolskie	53,7	30,3	23,4	-2,9%	-3,5%	-2,1%
14 kujawsko-pomorskie	53,3	30,0	23,4	-3,6%	-4,5%	-2,1%
15 lubuskie	53,3	30,7	22,6	-3,6%	-2,2%	-5,4%
16 warmińsko-mazurskie	53,0	30,3	22,7	-4,2%	-3,5%	-5,0%

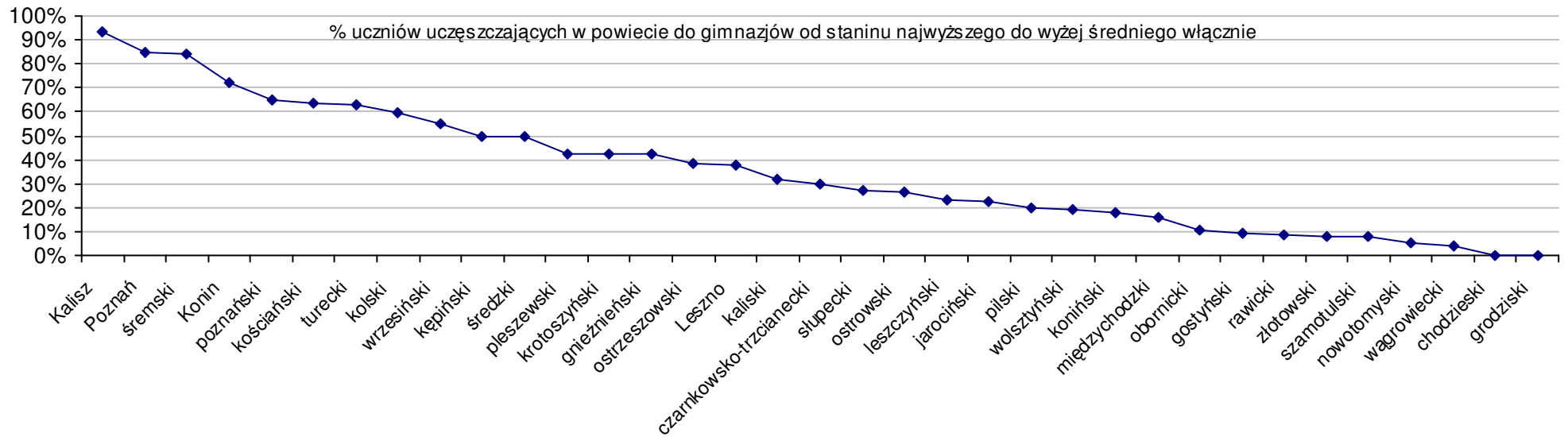
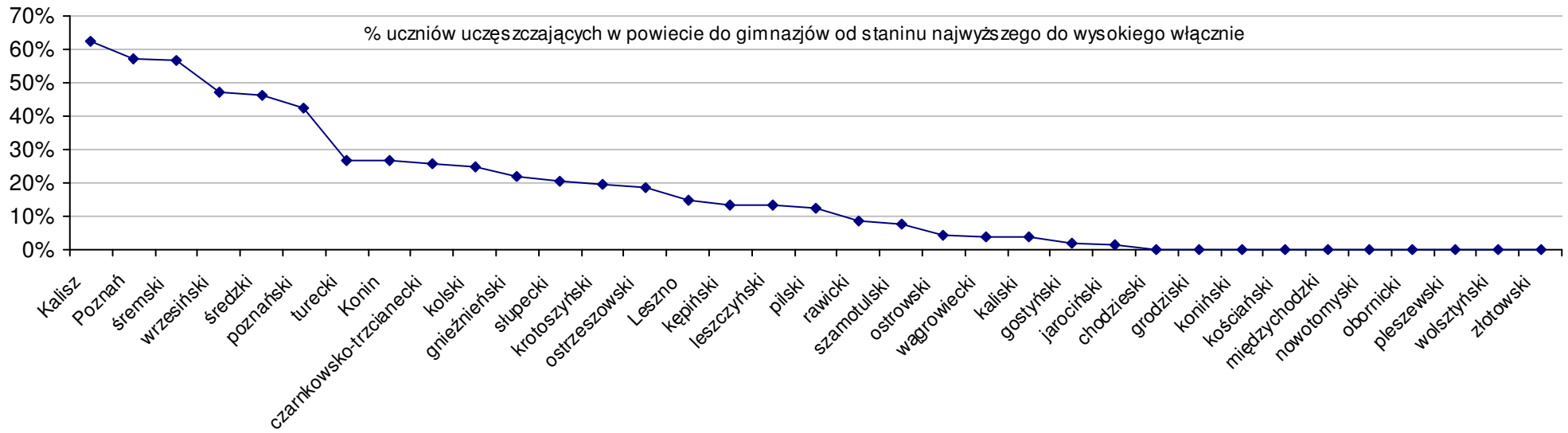
Wyniki powiatów	SPo	SPh	SPm	P Wo	P Wh	P Wm	P Ko	P Kh	P Km
1 m. Poznań	60,4	34,0	26,3	10,4%	8,6%	12,4%	9,2%	8,3%	10,0%
2 m. Kalisz	59,7	33,8	26,0	9,1%	8,0%	11,1%	8,0%	7,6%	8,8%
3 m. Konin	56,9	32,8	24,1	4,0%	4,8%	3,0%	2,9%	4,5%	0,8%
4 pow. wrzesiński	56,8	32,3	24,5	3,8%	3,2%	4,7%	2,7%	2,9%	2,5%
5 pow. poznański	56,6	32,4	24,2	3,5%	3,5%	3,4%	2,4%	3,2%	1,3%
6 pow. kościański	56,3	31,5	24,8	2,9%	0,6%	6,0%	1,8%	0,3%	3,8%
7 pow. średzki	55,9	32,6	23,3	2,2%	4,2%	-0,4%	1,1%	3,8%	-2,5%
8 pow. śremski	55,8	32,2	23,6	2,0%	2,9%	0,9%	0,9%	2,5%	-1,3%
9 pow. turecki	55,8	31,8	24,1	2,0%	1,6%	3,0%	0,9%	1,3%	0,8%
10 pow. ostrzeszowski	55,7	31,5	24,3	1,8%	0,6%	3,8%	0,7%	0,3%	1,7%
11 pow. kolski	55,6	31,2	24,4	1,6%	-0,3%	4,3%	0,5%	-0,6%	2,1%
12 pow. leszczyński	54,8	30,3	24,6	0,2%	-3,2%	5,1%	-0,9%	-3,5%	2,9%
13 pow. kępiński	54,5	31,4	23,1	-0,4%	0,3%	-1,3%	-1,4%	0,0%	-3,3%
14 m. Leszno	54,1	30,6	23,5	-1,1%	-2,2%	0,4%	-2,2%	-2,5%	-1,7%
15 pow. jarociński	54,1	30,8	23,3	-1,1%	-1,6%	-0,4%	-2,2%	-1,9%	-2,5%
16 pow. krotoszyński	53,9	30,9	23,0	-1,5%	-1,3%	-1,7%	-2,5%	-1,6%	-3,8%
17 pow. słupecki	53,9	31,1	22,9	-1,5%	-0,6%	-2,1%	-2,5%	-1,0%	-4,2%
18 pow. kaliski	53,7	30,7	23,0	-1,8%	-1,9%	-1,7%	-2,9%	-2,2%	-3,8%

19 pow. gnieźnieński	53,4	31,2	22,2	-2,4%	-0,3%	-5,1%	-3,4%	-0,6%	-7,1%
20 pow. rawicki	53,4	30,4	23,0	-2,4%	-2,9%	-1,7%	-3,4%	-3,2%	-3,8%
21 pow. koniński	52,8	30,0	22,8	-3,5%	-4,2%	-2,6%	-4,5%	-4,5%	-4,6%
22 pow. ostrowski	52,5	30,3	22,2	-4,0%	-3,2%	-5,1%	-5,1%	-3,5%	-7,1%
23 pow. wolsztyński	52,5	30,3	22,3	-4,0%	-3,2%	-4,7%	-5,1%	-3,5%	-6,7%
24 pow. pleszewski	52,3	30,4	21,9	-4,4%	-2,9%	-6,4%	-5,4%	-3,2%	-8,4%
25 pow. międzychodzki	52,2	30,3	21,9	-4,6%	-3,2%	-6,4%	-5,6%	-3,5%	-8,4%
26 pow. obornicki	52,1	30,5	21,6	-4,8%	-2,6%	-7,7%	-5,8%	-2,9%	-9,6%
27 pow. nowotomyski	51,8	30,0	21,8	-5,3%	-4,2%	-6,8%	-6,3%	-4,5%	-8,8%
28 pow. pilski	51,7	29,8	21,9	-5,5%	-4,8%	-6,4%	-6,5%	-5,1%	-8,4%
29 pow. szamotulski	51,7	30,0	21,8	-5,5%	-4,2%	-6,8%	-6,5%	-4,5%	-8,8%
30 pow. wągrowiecki	51,4	29,5	21,9	-6,0%	-5,8%	-6,4%	-7,1%	-6,1%	-8,4%
31 pow. złotowski	51,4	29,9	21,5	-6,0%	-4,5%	-8,1%	-7,1%	-4,8%	-10,0%
32 pow. gostyński	51,3	29,3	22,0	-6,2%	-6,4%	-6,0%	-7,2%	-6,7%	-7,9%
33 pow. czarnkowsko-trzcianecki	51,2	29,9	21,3	-6,4%	-4,5%	-9,0%	-7,4%	-4,8%	-10,9%
34 pow. grodziski	51,2	29,4	21,8	-6,4%	-6,1%	-6,8%	-7,4%	-6,4%	-8,8%
35 pow. chodzieski	50,2	28,9	21,3	-8,2%	-7,7%	-9,0%	-9,2%	-8,0%	-10,9%

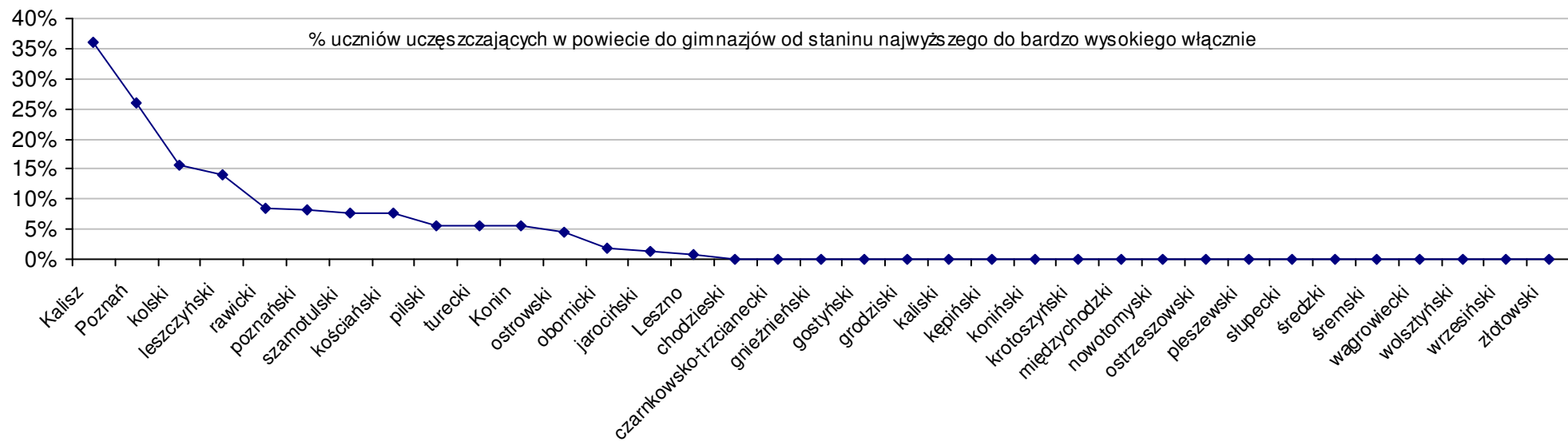
Dotyczy części humanistycznej za rok 2006 dla powiatów województwa wielkopolskiego



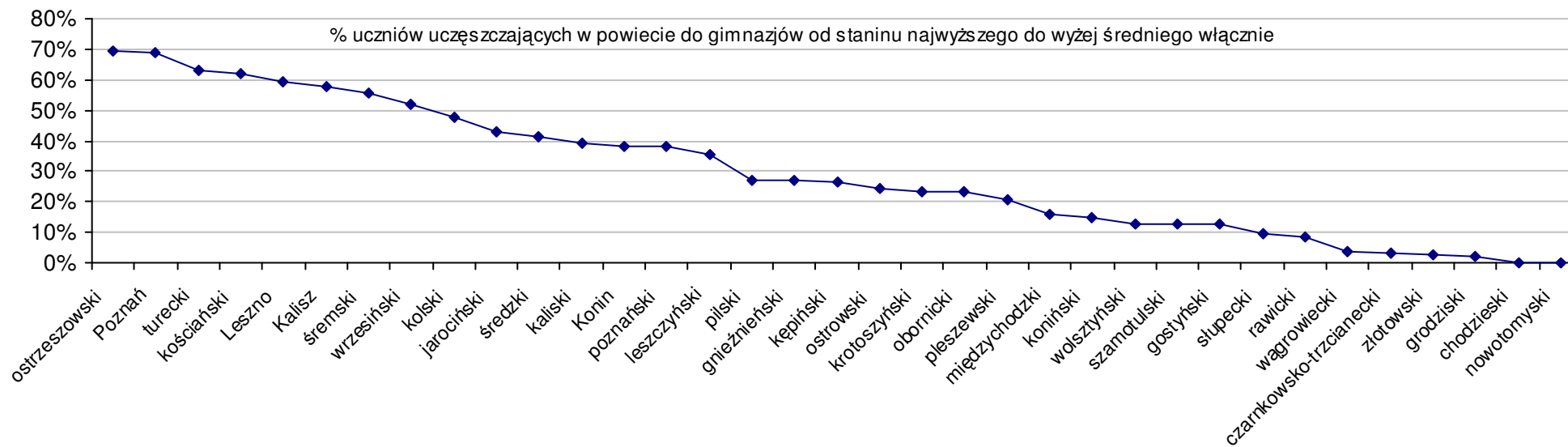
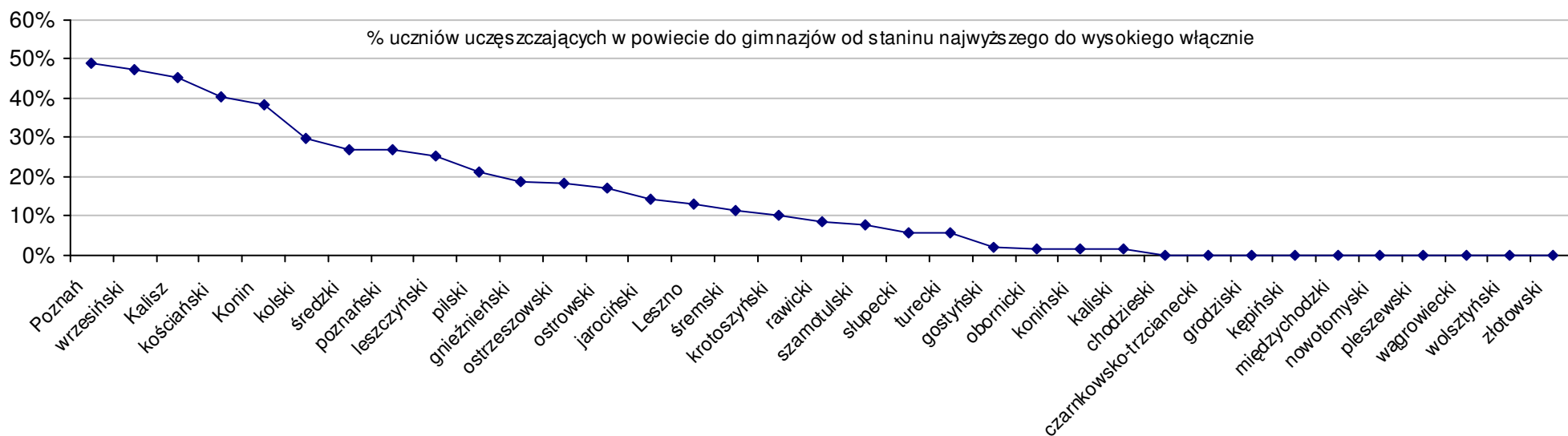
Dotyczy części humanistycznej za rok 2006 dla powiatów województwa wielkopolskiego



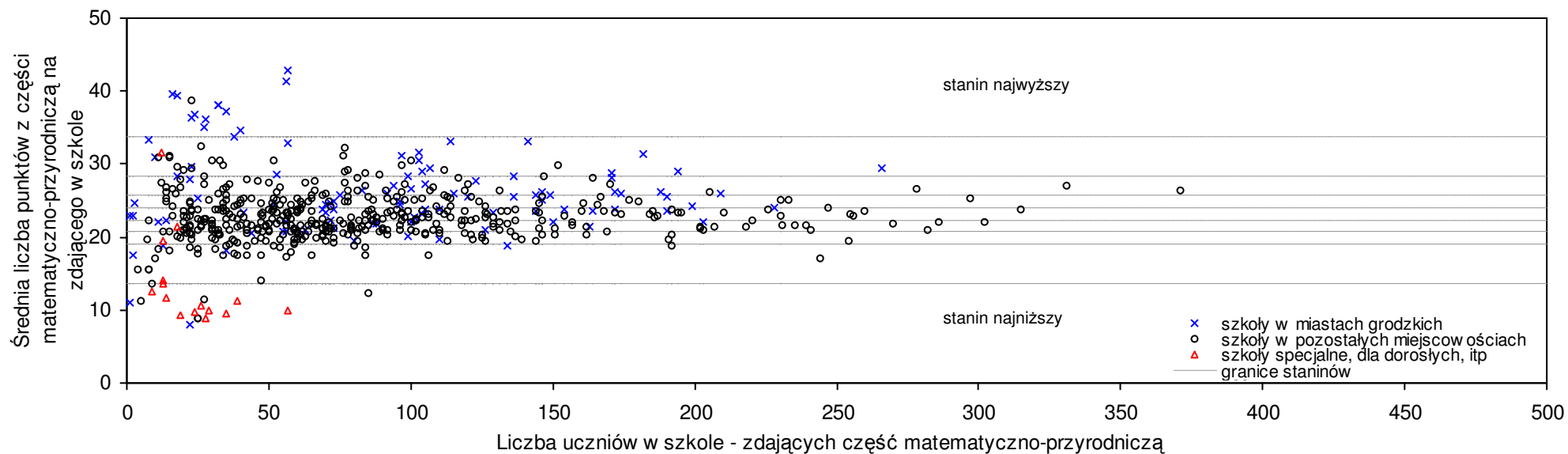
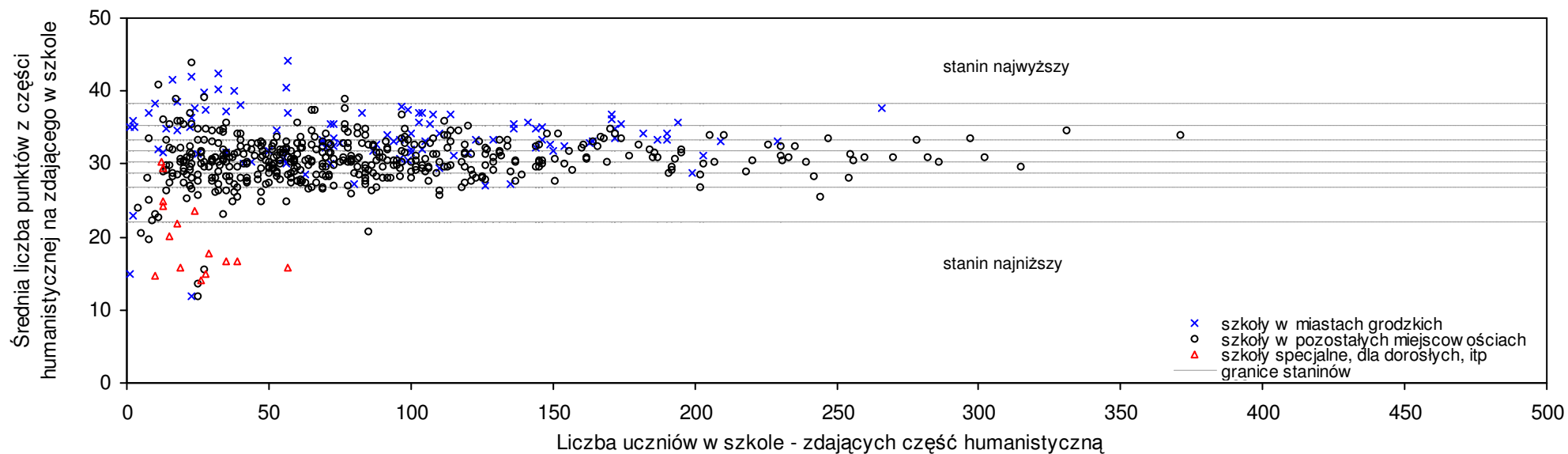
Dotyczy części matematyczno-przyrodniczej za rok 2006 dla powiatów województwa wielkopolskiego



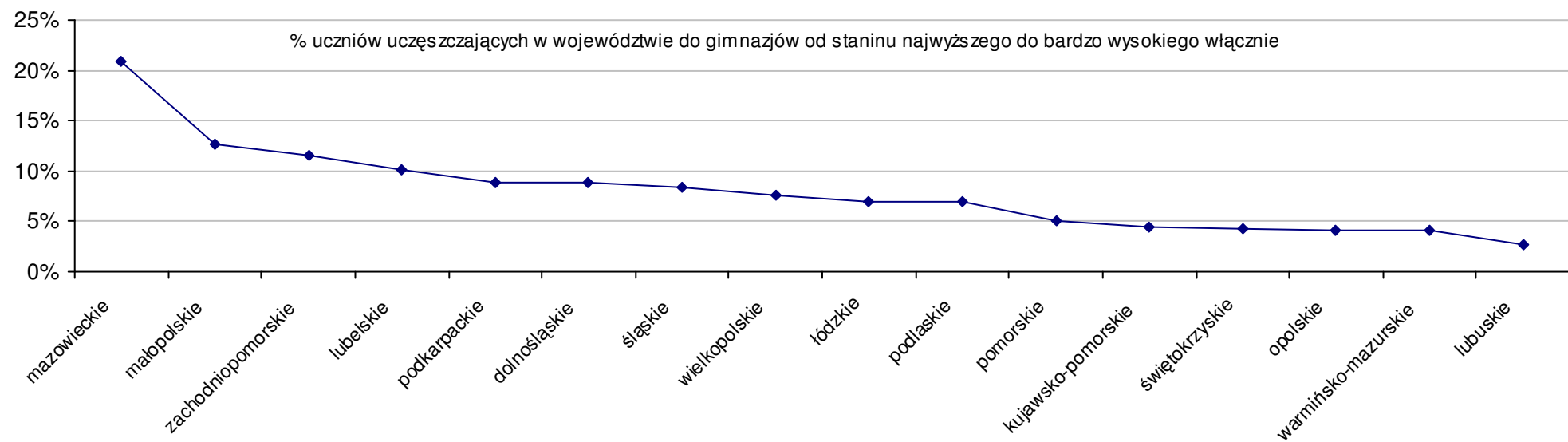
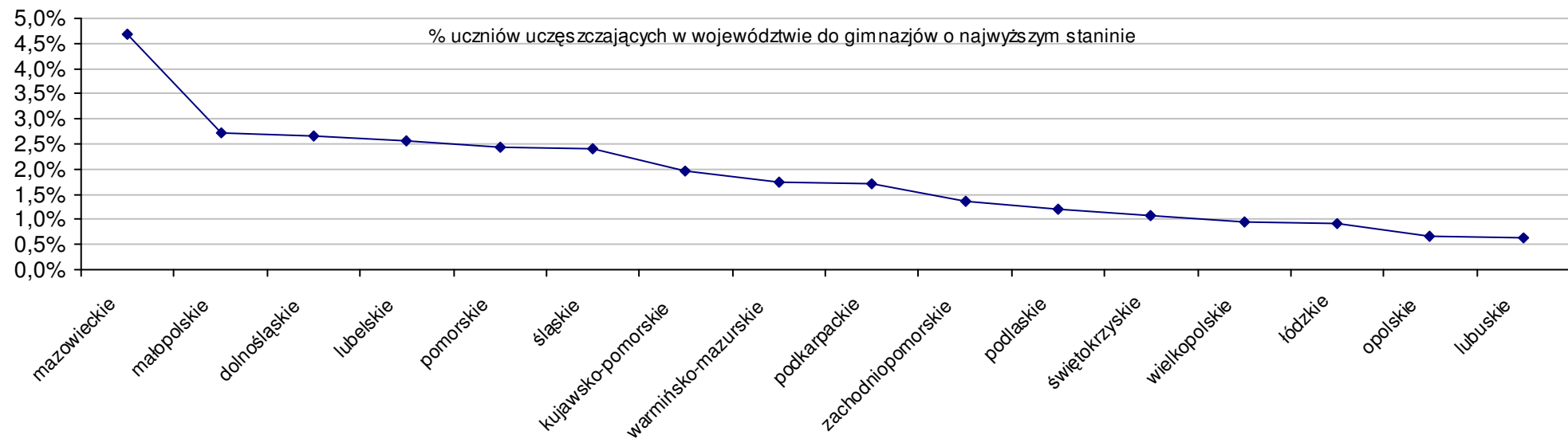
Dotyczy części matematyczno-przyrodniczej za rok 2006 dla powiatów województwa wielkopolskiego



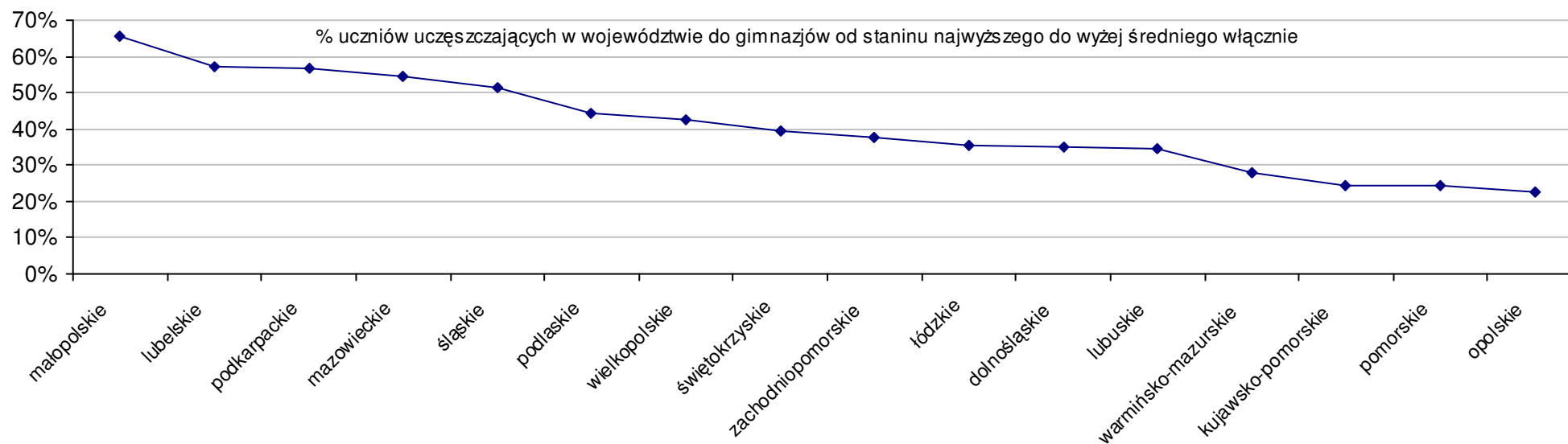
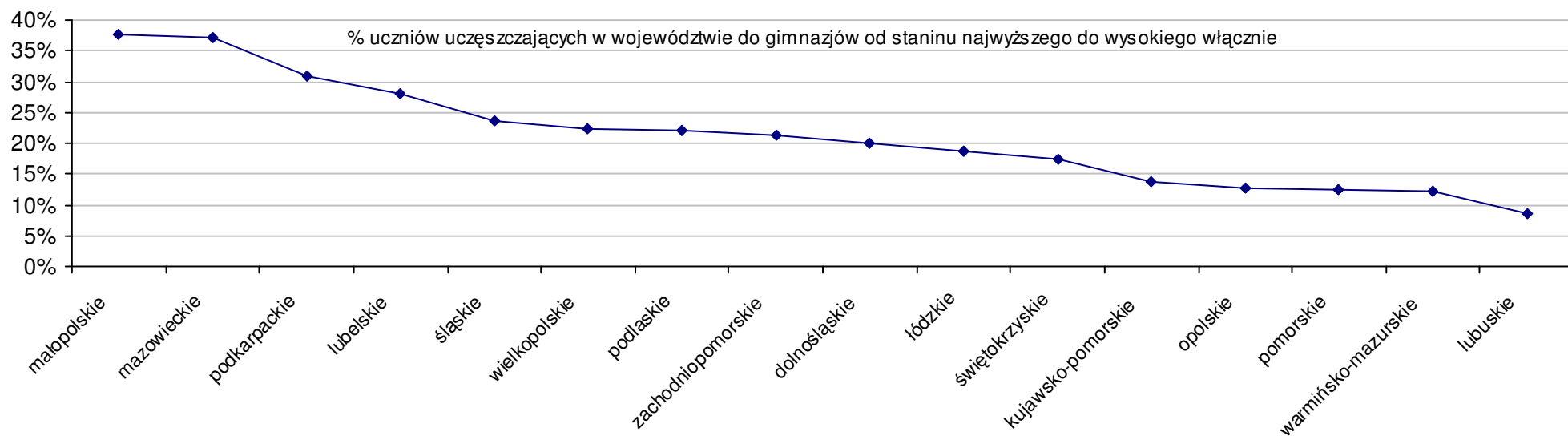
Średnie wyniki szkół na ucznia a liczba zdających egzamin w szkole - dla całego województwa



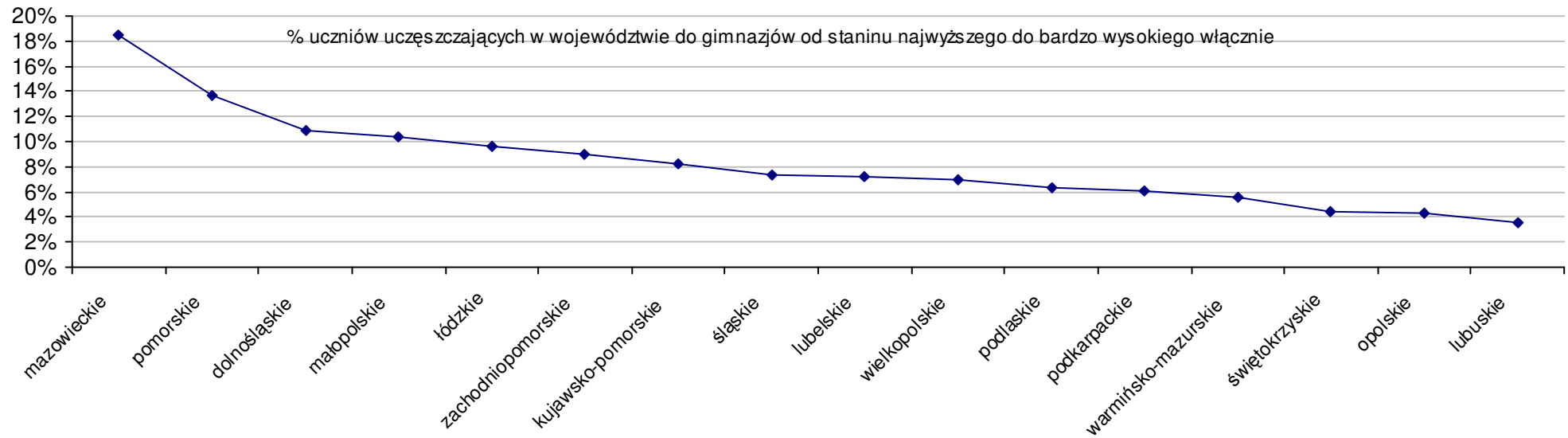
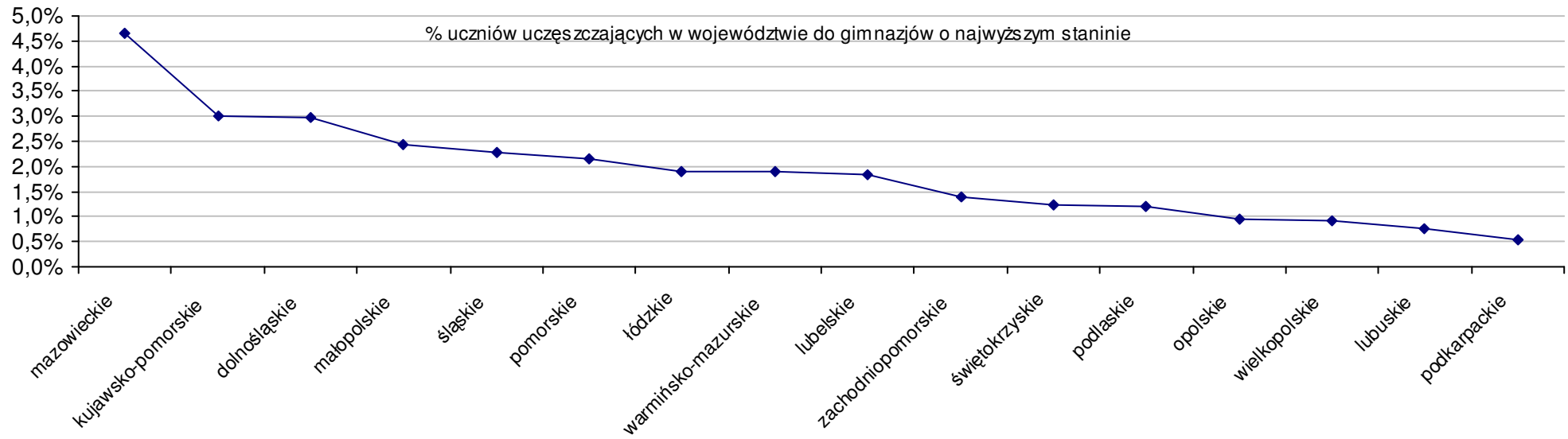
Dotyczy części humanistycznej za rok 2006 dla województw



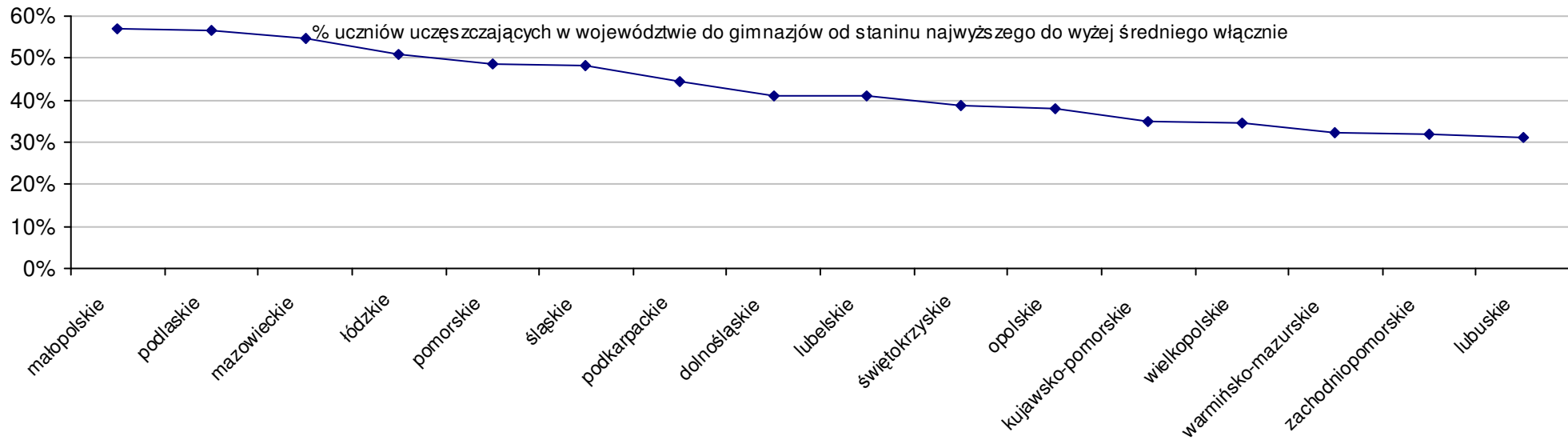
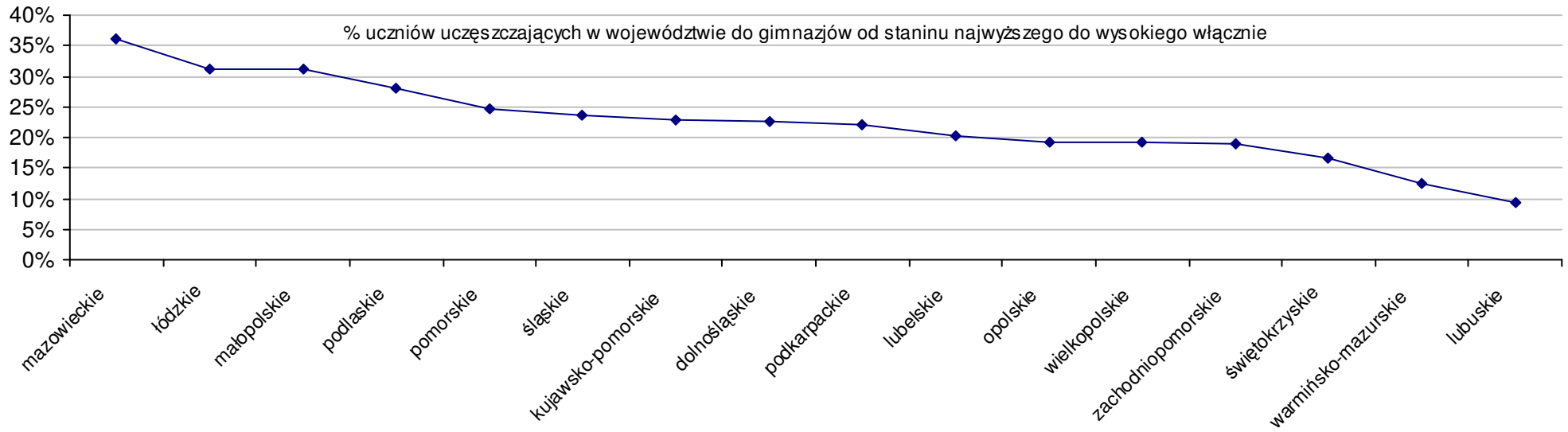
Dotyczy części humanistycznej za rok 2006 dla województw



Dotyczy części matematyczno-przyrodniczej za rok 2006 dla województw



Dotyczy części matematyczno-przyrodniczej za rok 2006 dla województw



Wyniki z egzaminu gimnazjalnego gimnazjów województwa wielkopolskiego - za rok 2006

pow. chodzieski

SPh: 28,9 SWh: 31,3 P|Wh: -7,7% SKh: 31,4 P|Kh: -8,0%
 SPm: 21,3 SWm: 23,4 P|Wm: -9,0% SKm: 23,9 P|Km: -10,9%
 SPo: 50,2 SWo: 54,7 P|Wo: -8,2% SKo: 55,3 P|Ko: -9,2%

Nazwa szkoły	Dane z egzaminu gimnazjalnego za rok 2006										Staniny wg części egzaminu i lat								
											humanistyczna				matemat.-przyrod.				
	SSo	SSh	LZh	SSm	LZm	S Ko	S Wo	S Po	S Go	06	05	04	03	02	06	05	04	03	02
1 Miejskie Gimnazjum w Chodzieży	54,2	31,2	230	23,0	230	-2,0%	-0,9%	8,0%	0,0%	5	5	5	5	5	5	5	5	5	5
2 Gimnazjum w Zespole Szkół Licealno-Gimnazjalnych im. Józefa Wybickiego w Ratajach	51,5	30,9	76	20,6	76	-6,9%	-5,9%	2,6%	2,8%	5	4	2	2	4	3	4	3	6	3
3 Publiczne Gimnazjum w Lipiej Górze	49,0	28,5	21	20,5	21	-11,4%	-10,4%	-2,4%	3,8%	3	2	2	2		3	2	2	2	
4 Gimnazjum im. Powstańców Wielkopolskich w Budzynie	48,1	27,8	121	20,3	121	-13,0%	-12,1%	-4,2%	0,0%	3	4	2	3	4	3	3	3	2	2
5 Publiczne Gimnazjum w Margoninie	48,0	27,5	119	20,5	119	-13,2%	-12,2%	-4,4%	0,0%	3	3	2	3	3	3	4	4	4	4
6 Gminne Gimnazjum w Zacharzynie	47,1	28,3	35	18,8	35	-14,8%	-13,9%	-6,2%	-6,0%	3	2	2	4		2	3	6	2	
7 Publiczne Gimnazjum w Szamocinie	46,8	25,8	110	21,0	110	-15,4%	-14,4%	-6,8%	-0,8%	2	5	2	3	1	4	6	3	4	2

pow. czarnkowsko-trzcianecki

SPh: 29,9 SWh: 31,3 P|Wh: -4,5% SKh: 31,4 P|Kh: -4,8%
 SPm: 21,3 SWm: 23,4 P|Wm: -9,0% SKm: 23,9 P|Km: -10,9%
 SPo: 51,2 SWo: 54,7 P|Wo: -6,4% SKo: 55,3 P|Ko: -7,4%

Nazwa szkoły	Dane z egzaminu gimnazjalnego za rok 2006										Staniny wg części egzaminu i lat								
											humanistyczna				matemat.-przyrod.				
	SSo	SSh	LZh	SSm	LZm	S Ko	S Wo	S Po	S Go	06	05	04	03	02	06	05	04	03	02
1 Publiczne Gimnazjum w Czarnkowie	57,3	33,6	168	23,7	168	3,6%	4,8%	11,9%	8,9%	7	5	4	5	4	5	5	5	5	4
2 Gimnazjum w Siedlisku	55,0	33,4	40	21,6	40	-0,5%	0,5%	7,4%	6,0%	7	3	1	3	1	4	4	4	2	1
3 Gimnazjum im. Polskich Noblistów w Krzyżu Wielkopolskim	54,3	33,4	131	20,9	131	-1,8%	-0,7%	6,1%	0,0%	7	4	4	5	4	4	4	4	3	4
4 Publiczne Gimnazjum w Jędrzejewie	54,0	29,6	39	24,4	39	-2,4%	-1,3%	5,5%	7,8%	4	4	2	2		6	7	4	3	
5 Gimnazjum w Młynkowie	53,8	31,0	37	22,8	37	-2,7%	-1,6%	5,1%	1,5%	5	4	4	2	3	5	5	6	2	2
6 Gimnazjum nr 2 im. Ziemi Trzcianeckiej w Trzciance	52,7	30,5	146	22,2	146	-4,7%	-3,7%	2,9%	1,5%	5	5	4	4	4	4	5	5	4	3
7 Gimnazjum w Połajewie	52,4	32,0	55	20,4	55	-5,2%	-4,2%	2,3%	-1,1%	6	4	5	3	6	3	3	3	3	3
8 Gimnazjum nr 1 w Trzciance	51,5	29,3	121	22,2	121	-6,9%	-5,9%	0,6%	-0,8%	4	3	3	4	3	4	3	4	4	3
9 Gimnazjum im. Ziemi Nadnoteckiej w Drawsku	51,4	30,8	81	20,6	81	-7,1%	-6,0%	0,4%	0,0%	5	4	6	7	7	3	5	5	5	4
10 Publiczne Gimnazjum w Romanowie Dolnym	51,0	30,2	19	20,8	19	-7,8%	-6,8%	-0,4%	1,8%	4	5	5	7		4	6	6	7	
11 Gimnazjum w Lubaszowie	50,6	28,8	109	21,8	109	-8,5%	-7,5%	-1,2%	11,5%	4	4	3	3	4	4	5	6	3	5
12 Gimnazjum w Wieleniu	50,6	28,1	123	22,5	123	-8,5%	-7,5%	-1,2%	0,6%	3	3	2	3	2	5	5	2	3	2
13 Gimnazjum w Rosku	49,9	29,6	69	20,3	69	-9,8%	-8,8%	-2,5%	-0,8%	4	4	2	2	5	3	3	3	4	3
14 Publiczne Gimnazjum w Gębicach	49,0	28,3	71	20,7	71	-11,4%	-10,4%	-4,3%	-2,2%	3	2	1	3		3	4	2	3	
15 Gimnazjum w Białej	47,0	28,1	42	18,9	42	-15,0%	-14,1%	-8,2%	-9,4%	3	2	4			2	2	5		
16 Gimnazjum w Kuźnicy Czarnkowskiej	45,8	27,1	22	18,7	22	-17,2%	-16,3%	-10,5%	-8,6%	3	4	2	4		2	4	2	4	
17 Gimnazjum w Lubaszu	22,5	13,6	25	8,9	25	-59,3%	-58,9%	-56,1%	-50,4%	1	1				1	1			
18 Gimnazjum w Czarnkowie	20,8	12,0	25	8,8	25	-62,4%	-62,0%	-59,4%	-60,5%	1	1	1	1		1	1	1	1	

Wyniki z egzaminu gimnazjalnego gimnazjów województwa wielkopolskiego - za rok 2006

pow. gnieźnieński

SPh: 31,2 SWh: 31,3 P|Wh: -0,3% SKh: 31,4 P|Kh: -0,6%
 SPm: 22,2 SWm: 23,4 P|Wm: -5,1% SKm: 23,9 P|Km: -7,1%
 SPo: 53,4 SWo: 54,7 P|Wo: -2,4% SKo: 55,3 P|Ko: -3,4%

Nazwa szkoły	Dane z egzaminu gimnazjalnego za rok 2006										Staniny wg części egzaminu i lat									
											humanistyczna					matemat.-przyrod.				
	SSo	SSh	LZh	SSm	LZm	S Ko	S Wo	S Po	S Go		06	05	04	03	02	06	05	04	03	02
1 Gimnazjum w Zespole Szkół w Trzemżalu	60,6	33,4	27	27,2	27	9,6%	10,8%	13,5%	14,6%	7	4	6	6	6	7	6	7	5	9	
2 Gimnazjum nr 3 w Gnieźnie	60,4	34,0	371	26,4	371	9,2%	10,4%	13,1%	8,8%	7	7	6	6	7	7	6	7	6	5	
3 Gimnazjum nr 4 w Gnieźnie	57,0	32,5	166	24,5	166	3,1%	4,2%	6,7%	2,7%	6	6	6	5	7	6	7	6	5	6	
4 Gimnazjum w Zespole Szkół w Kruchowie	55,9	33,6	8	22,3	8	1,1%	2,2%	4,7%	5,7%	7	6	5	3	4	5	7	6	4	6	
5 Gimnazjum w Mieleszynie	55,6	35,8	60	19,8	60	0,5%	1,6%	4,1%	0,0%	8	6	4	6	3	3	4	4	3	4	
6 Gimnazjum im. Adama Borysa w Witkowie	54,3	31,5	186	22,8	186	-1,8%	-0,7%	1,7%	0,2%	5	5	6	6	4	5	6	6	5	3	
7 Gimnazjum nr 1 w Gnieźnie	54,2	32,5	235	21,7	235	-2,0%	-0,9%	1,5%	-2,3%	6	4	4	4	3	4	4	3	4	3	
8 Gimnazjum w Łubowie	53,9	30,6	92	23,3	92	-2,5%	-1,5%	0,9%	0,0%	5	4	3	5	2	5	5	3	5	3	
9 Gimnazjum w Zespole Szkół w Witkowie	53,0	32,5	22	20,5	22	-4,2%	-3,1%	-0,7%	-2,2%	6	3	2	4	4	3	5	3	4	5	
10 Gimnazjum w Kiszkwie	52,6	30,5	88	22,1	88	-4,9%	-3,8%	-1,5%	0,0%	5	4	4	3	3	4	5	5	4	4	
11 Gimnazjum w Trzemesznie	52,4	31,0	162	21,4	162	-5,2%	-4,2%	-1,9%	-0,9%	5	5	4	3	4	4	4	3	2	3	
12 Gimnazjum w Szczytnikach Duchownych	52,3	31,0	21	21,3	21	-5,4%	-4,4%	-2,1%	2,1%	5	5	5	3	5	4	4	3	2	6	
13 Gimnazjum nr 2 w Gnieźnie	51,9	30,2	239	21,7	239	-6,1%	-5,1%	-2,8%	-6,5%	4	5	4	4	5	4	4	4	4	4	
14 Gimnazjum w Zespole Szkół Publicznych w Żydowie	51,6	30,8	58	20,8	58	-6,7%	-5,7%	-3,4%	2,8%	5	7	6	5	4	4	6	5	5	3	
15 Gimnazjum w Zdziechowie	50,5	30,2	32	20,3	32	-8,7%	-7,7%	-5,4%	-1,4%	4	4				3	2				
16 Gimnazjum w Niechanowie	49,1	29,6	81	19,5	81	-11,2%	-10,2%	-8,1%	12,9%	4	2	4	3		3	4	3	2		
17 Gimnazjum w Czarniejewie	48,8	29,5	59	19,3	59	-11,8%	-10,8%	-8,6%	-2,8%	4	3	3	4	2	3	4	4	5	2	
18 Gimnazjum im. prof. Władysława Nehringa w Klecku	47,5	28,0	126	19,5	126	-14,1%	-13,2%	-11,0%	0,0%	3	2	2	4	5	3	2	2	3	3	
19 Prywatne Gimnazjum "Porkom" w Gnieźnie	40,4	23,2	10	17,2	10	-26,9%	-26,1%	-24,3%	-27,2%	2	2	2			2	2	1			
20 Gimnazjum nr 2 w Trzemesznie	35,3	19,8	8	15,5	8	-36,2%	-35,5%	-33,9%	-33,3%	1	2	3	5	2	2	3	2	6	7	
21 Gimnazjum im. gen. Józefa Wybickiego Przystosabiające do Pracy w Niechanowie	27,7	17,8	29	9,9	29	-49,9%	-49,4%	-48,1%	-36,3%	1	1	1	1	5	1	1	1	1	4	
22 Gimnazjum nr 11 w Gnieźnie	27,1	15,6	27	11,5	27	-51,0%	-50,5%	-49,3%	-51,2%	1	1	1	1	1	1	1	1	1	1	

pow. gostyński

SPh: 29,3 SWh: 31,3 P|Wh: -6,4% SKh: 31,4 P|Kh: -6,7%
 SPm: 22 SWm: 23,4 P|Wm: -6,0% SKm: 23,9 P|Km: -7,9%
 SPo: 51,3 SWo: 54,7 P|Wo: -6,2% SKo: 55,3 P|Ko: -7,2%

Nazwa szkoły	Dane z egzaminu gimnazjalnego za rok 2006										Staniny wg części egzaminu i lat									
											humanistyczna					matemat.-przyrod.				
	SSo	SSh	LZh	SSm	LZm	S Ko	S Wo	S Po	S Go		06	05	04	03	02	06	05	04	03	02

Wyniki z egzaminu gimnazjalnego gimnazjów województwa wielkopolskiego - za rok 2006

1	Gimnazjum Samorządu Powiatowego w Gostyniu	67,5	39,1	27	28,4	27	22,1%	23,4%	31,6%	31,8%	9	8	7		7	7	7		
2	Publiczne Gimnazjum w Pońcu	58,1	32,9	98	25,2	98	5,1%	6,2%	13,3%	3,7%	6	4	3	5	6	6	6	4	4
3	Gimnazjum nr 1 w Piaskach	52,5	29,7	106	22,8	106	-5,1%	-4,0%	2,3%	1,5%	4	6	3	5	7	5	5	4	5
4	Gimnazjum w Zimnowodzie	52,3	30,3	20	22,0	20	-5,4%	-4,4%	1,9%	6,7%	5	6				4	4		
5	Gimnazjum w Pępowie	51,9	29,7	102	22,2	102	-6,1%	-5,1%	1,2%	0,0%	4	5	4			4	6	2	
6	Gimnazjum w Bodzewie	51,8	28,2	23	23,6	23	-6,3%	-5,3%	1,0%	0,2%	3	3	4	5	6	5	4	5	6
7	Gimnazjum nr 1 w Krobi	51,5	27,7	137	23,8	137	-6,9%	-5,9%	0,4%	2,6%	3	3	4	4	5	5	4	4	4
8	Gimnazjum w Żytowiecku	50,5	26,2	38	24,3	38	-8,7%	-7,7%	-1,6%	-9,8%	2	2	4	5	2	6	3	2	3
9	Gimnazjum nr 1 w Gostyniu	50,3	28,9	218	21,4	218	-9,0%	-8,0%	-1,9%	-1,8%	4	3	4	5	5	4	3	4	4
10	Gimnazjum nr 2 w Gostyniu	50,0	29,6	192	20,4	192	-9,6%	-8,6%	-2,5%	-2,3%	4	4	5	6	6	3	3	5	4
11	Gimnazjum w Pogorzeli	49,4	28,4	96	21,0	96	-10,7%	-9,7%	-3,7%	0,0%	3	3	3	3	4	4	2	3	4
12	Gimnazjum nr 3 w Starej Krobi	49,2	28,0	46	21,2	46	-11,0%	-10,1%	-4,1%	-2,0%	3	6	4	4	9	4	6	3	5
13	Gimnazjum w Zespole Szkół w Borku Wielkopolskim	48,5	28,1	125	20,4	125	-12,3%	-11,3%	-5,5%	-1,0%	3	5	4	4		3	3	3	5
14	Gimnazjum nr 2 w Pudliszkach	48,1	29,0	59	19,1	59	-13,0%	-12,1%	-6,2%	-4,2%	4	3	4	3	5	3	3	3	2
15	Gimnazjum nr 2 w Zespole Szkół w Szelejewie Pierwszym	47,6	27,1	22	20,5	22	-13,9%	-13,0%	-7,2%	-7,9%	3	3	6	5	5	3	5	4	5

pow. grodziski

SPh:	29,4	SWh:	31,3	P Wh:	-6,1%	SKh:	31,4	P Kh:	-6,4%
SPm:	21,8	SWm:	23,4	P Wm:	-6,8%	SKm:	23,9	P Km:	-8,8%
SPO:	51,2	SWo:	54,7	P Wo:	-6,4%	SKo:	55,3	P Ko:	-7,4%

Nazwa szkoły	Dane z egzaminu gimnazjalnego za rok 2006										Staniny wg części egzaminu i lat									
											humanistyczna				matemat.-przyrod.					
	SSo	SSh	LZh	SSm	LZm	S Ko	S Wo	S Po	S Go		06	05	04	03	02	06	05	04	03	02
1	Gimnazjum w Zespole Szkół w Wielichowie	52,7	29,6	112	23,1	112	-4,7%	-3,7%	2,9%	0,0%	4	4	5	4	5	5	5	6	4	4
2	Gimnazjum w Grodzisku Wielkopolskim	52,7	30,9	270	21,8	270	-4,7%	-3,7%	2,9%	0,8%	5	4	4	4	5	4	4	3	4	3
3	Gimnazjum w Zespole Przedszkolno-Szkolno-Gimnazjalnym w Ruchochicach	52,5	28,3	16	24,2	16	-5,1%	-4,0%	2,5%	5,2%	3	4	3			6	5	3		
4	Gimnazjum w Zespole Przedszkolno-Szkolno-Gimnazjalnym w Rostarzewie	51,5	29,9	64	21,6	64	-6,9%	-5,9%	0,6%	3,2%	4	3	2			4	3	3		
5	Gimnazjum w Zespole Szkolno-Przedszkolnym w Granowie	50,8	28,5	82	22,3	82	-8,1%	-7,1%	-0,8%	0,0%	3	2	3	6		5	3	5	4	
6	Gimnazjum w Zespole w Rakoniewicach	50,4	28,3	88	22,1	88	-8,9%	-7,9%	-1,6%	1,0%	3	4	4	3	4	4	5	4	4	3
7	Gimnazjum w Ptaszkowie	49,9	28,9	20	21,0	20	-9,8%	-8,8%	-2,5%	-4,6%	4	4				4	3			
8	Publiczne Gimnazjum w Konojadzie	49,4	29,5	47	19,9	47	-10,7%	-9,7%	-3,5%	0,2%	4	5	3	4	4	3	5		3	3
9	Publiczne Gimnazjum w Kamieńcu	49,2	28,4	70	20,8	70	-11,0%	-10,1%	-3,9%	-0,2%	3	7	4	6	3	4	7	4	5	3
10	Gimnazjum im. Marcina Rożka w Zespole Szkolno-Przedszkolnym w Jabłonnej	44,6	24,9	37	19,7	37	-19,3%	-18,5%	-12,9%	-10,6%	2	3	3	2	3	3	2	4	2	3
11	Gimnazjum nr 3 w Grodzisku Wielkopolskim	39,5	24,0	4	15,5	4	-28,6%	-27,8%	-22,9%	-24,5%	2	1	1	1	4	2	1	1	1	2

pow. jarociński

SPh:	30,8	SWh:	31,3	P Wh:	-1,6%	SKh:	31,4	P Kh:	-1,9%
SPm:	23,3	SWm:	23,4	P Wm:	-0,4%	SKm:	23,9	P Km:	-2,5%
SPO:	54,1	SWo:	54,7	P Wo:	-1,1%	SKo:	55,3	P Ko:	-2,2%

Wyniki z egzaminu gimnazjalnego gimnazjów województwa wielkopolskiego - za rok 2006

Nazwa szkoły	Dane z egzaminu gimnazjalnego za rok 2006									Staniny wg części egzaminu i lat									
										humanistyczna					matemat.-przyrod.				
	SSo	SSh	LZh	SSm	LZm	S Ko	S Wo	S Po	S Go	06	05	04	03	02	06	05	04	03	02
1 Społeczne Gimnazjum w Jarocinie	66,4	35,5	15	30,9	15	20,1%	21,4%	22,7%	18,6%	8	9	8			8	9	8		
2 Niepubliczne Gimnazjum im. ks. Piotra Wawrzyniaka w Golinie	60,2	32,2	42	28,0	42	8,9%	10,1%	11,3%	7,5%	6	6	4	8	4	7	6	6	5	5
3 Gimnazjum w Witaszycach	59,2	32,8	78	26,4	78	7,1%	8,2%	9,4%	5,7%	6	5	5	6	4	7	5	5	4	4
4 Gimnazjum im. Jana Heweliusza w Potarzycy	58,8	32,8	32	26,0	32	6,3%	7,5%	8,7%	5,0%	6	5	3	6	7	7	4	2	7	7
5 Gimnazjum nr 1 w Jarocinie	56,2	31,0	233	25,2	233	1,6%	2,7%	3,9%	0,4%	5	6	5	4	4	6	6	6	5	5
6 Gimnazjum nr 5 z Oddziałami Integracyjnymi w Jarocinie	54,8	29,5	104	25,3	104	-0,9%	0,2%	1,3%	-2,1%	4	5	4			6	6	6		
7 Gimnazjum w Woli Książęcej	54,1	31,6	39	22,5	39	-2,2%	-1,1%	0,0%	2,9%	5	4	4	5	4	5	2	3	3	2
8 Gimnazjum nr 3 w Jarocinie	53,9	32,2	56	21,7	56	-2,5%	-1,5%	-0,4%	-3,7%	6	4	5			4	4	5		
9 Gimnazjum w Górze	53,7	32,0	44	21,7	44	-2,9%	-1,8%	-0,7%	4,9%	6	4	3	5	5	4	2	6	5	6
10 Gimnazjum w Wilkowi	52,9	29,4	51	23,5	51	-4,3%	-3,3%	-2,2%	-5,5%	4	4	4	5	4	5	7	5	6	6
11 Gimnazjum im. Jana Pawła II w Kotlinie	52,0	30,9	90	21,1	90	-6,0%	-4,9%	-3,9%	-1,1%	5	5	2	5	5	4	4	3	4	4
12 Gimnazjum w Rusku	51,5	28,5	57	23,0	57	-6,9%	-5,9%	-4,8%	0,6%	3	4	6	5	5	5	3	4	3	2
13 Gimnazjum przy Zespole Szkół w Cielczy	51,3	30,1	69	21,2	69	-7,2%	-6,2%	-5,2%	-8,4%	4	4	2	3	3	4	4	3	2	7
14 Gimnazjum nr 1 im. Zbigniewa Herberta w Żerkowie	51,2	30,1	203	21,1	203	-7,4%	-6,4%	-5,4%	0,0%	4	5	5	5	5	4	4	7	6	5
15 Gimnazjum w Jaraczewie	50,8	31,4	49	19,4	49	-8,1%	-7,1%	-6,1%	-0,8%	5	4	2	8	5	3	3	3	6	5
16 Gimnazjum Specjalne w Cerekwicy Nowej	43,2	29,5	13	13,7	13	-21,9%	-21,0%	-20,1%	-15,6%	4	1	2	3	1	2	1	2	1	1

pow. kaliski

SPh:	30,7	SWh:	31,3	P Wh:	-1,9%	SKh:	31,4	P Kh:	-2,2%
SPm:	23	SWm:	23,4	P Wm:	-1,7%	SKm:	23,9	P Km:	-3,8%
SPo:	53,7	SWo:	54,7	P Wo:	-1,8%	SKo:	55,3	P Ko:	-2,9%

Nazwa szkoły	Dane z egzaminu gimnazjalnego za rok 2006									Staniny wg części egzaminu i lat									
										humanistyczna					matemat.-przyrod.				
	SSo	SSh	LZh	SSm	LZm	S Ko	S Wo	S Po	S Go	06	05	04	03	02	06	05	04	03	02
1 Gimnazjum w Zespole Szkół im. Jana Pawła II w Chełmcach	62,7	35,9	19	26,8	19	13,4%	14,6%	16,8%	12,8%	8	6	3	8	3	7	3	5	7	9
2 Gimnazjum im. Marii Dąbrowskiej w Russowie	58,2	32,4	69	25,8	69	5,2%	6,4%	8,4%	0,9%	6	7	4	7		6	7	7	7	
3 Gimnazjum w Opatówku	57,6	32,2	92	25,4	92	4,2%	5,3%	7,3%	3,6%	6	7	6	7	5	6	6	6	5	6
4 Gimnazjum w Woli Drozewskiej	57,4	34,8	28	22,6	28	3,8%	4,9%	6,9%	9,5%	7	6	6	6		5	4	7	9	
5 Gimnazjum w Dębem	57,1	32,4	51	24,7	51	3,3%	4,4%	6,3%	-1,0%	6	5	5	6	4	6	7	5	7	6
6 Gimnazjum w Zbiersku	56,8	31,7	35	25,1	35	2,7%	3,8%	5,8%	5,4%	5	7	5	5	6	6	6	7	8	6
7 Gimnazjum w Stawie	56,2	31,8	58	24,4	58	1,6%	2,7%	4,7%	8,9%	6	6	4	4	6	6	5	2	3	4
8 Gimnazjum im. Adama Chodyńskiego w Cekowie-Kolonii	56,1	31,6	54	24,5	54	1,4%	2,6%	4,5%	2,2%	5	3	4	6	7	6	5	3	6	4
9 Gimnazjum w Korzeniewie	55,4	30,6	94	24,8	94	0,2%	1,3%	3,2%	0,0%	5	6	5	4	6	6	5	5	5	5
10 Gimnazjum w Blizanowie	53,6	32,8	48	20,8	48	-3,1%	-2,0%	-0,2%	3,5%	6	5	7	7	5	4	4	5	7	6
11 Gimnazjum w Brzezinach	52,7	29,8	94	22,9	94	-4,7%	-3,7%	-1,9%	0,0%	4	5	5	5	5	5	6	5	5	4
12 Gimnazjum w Stawiszynie	52,6	30,3	75	22,3	75	-4,9%	-3,8%	-2,0%	-2,4%	5	8	6	6	5	5	7	7	5	5
13 Gimnazjum im. ks. Wacława Błazińskiego w Liskowie	52,5	29,4	84	23,1	84	-5,1%	-4,0%	-2,2%	0,0%	4	5	5	4	3	5	4	5	5	3

Wyniki z egzaminu gimnazjalnego gimnazjów województwa wielkopolskiego - za rok 2006

14 Gimnazjum w Tłokini Wielkiej	52,3	32,3	19	20,0	19	-5,4%	-4,4%	-2,6%	-5,9%	6	2	2	4	4	3	2	8	6	6
15 Gimnazjum w Kamieniu	51,6	30,5	20	21,1	20	-6,7%	-5,7%	-3,9%	-6,0%	5	2	7	7		4	3	2	2	
16 Gimnazjum im. Noblistów Polskich w Koźminku	51,6	29,2	102	22,4	102	-6,7%	-5,7%	-3,9%	0,0%	4	5	4	5	5	5	5	5	4	7
17 Publiczne Gimnazjum w Godzieszach Wielkich	50,8	29,6	90	21,2	90	-8,1%	-7,1%	-5,4%	-3,1%	4	5	6	6	4	4	4	6	7	9
18 Gimnazjum w Jankowie Pierwszym	50,7	31,3	38	19,4	38	-8,3%	-7,3%	-5,6%	-2,1%	5	5	7	7	5	3	6	5	4	6
19 Gimnazjum im. Mikołaja Kopernika w Piotrowie	50,7	31,2	45	19,5	45	-8,3%	-7,3%	-5,6%	-2,1%	5	4	2	5	5	3	2	3	3	6
20 Gimnazjum w Iwanowicach	47,4	26,6	64	20,8	64	-14,3%	-13,3%	-11,7%	-8,1%	2	7	4	5	4	4	6	4	5	3
21 Gimnazjum w Rajsku	47,4	26,4	32	21,0	32	-14,3%	-13,3%	-11,7%	-14,7%	2	7	6	4	2	4	4	5	6	5

Kalisz

SPh:	33,8	SWh:	31,3	P Wh:	8,0%	SKh:	31,4	P Kh:	7,6%
SPm:	26	SWm:	23,4	P Wm:	11,1%	SKm:	23,9	P Km:	8,8%
SPO:	59,7	SWO:	54,7	P WO:	9,1%	SKo:	55,3	P Ko:	8,0%

Nazwa szkoły	Dane z egzaminu gimnazjalnego za rok 2006										Staniny wg części egzaminu i lat									
											humanistyczna				matemat.-przyrod.					
	SSo	SSh	LZh	SSm	LZm	S Ko	S Wo	S Po	S Go		06	05	04	03	02	06	05	04	03	02
1 Gimnazjum Sióstr Nazaretanek w Kaliszu	74,5	37,6	24	36,9	24	34,7%	36,2%	24,8%	24,8%		8	9	8	9		9	8	8	8	
2 Gimnazjum nr 7 przy Zespole Szkół nr 7 w Kaliszu	66,2	37,1	104	29,1	104	19,7%	21,0%	10,9%	10,9%		8	8	8	8	8	8	7	7	7	7
3 Gimnazjum w Zespole Szkół nr 10 w Kaliszu	65,7	34,3	182	31,4	182	18,8%	20,1%	10,1%	10,1%		7	8	8	8	8	8	8	8	8	7
4 Gimnazjum nr 9 w Kaliszu	65,5	36,7	171	28,8	171	18,4%	19,7%	9,7%	9,7%		8	8	8	7	7	8	8	7	6	6
5 Gimnazjum nr 5 w Kaliszu	60,9	33,3	123	27,6	123	10,1%	11,3%	2,0%	2,0%		6	7	7	8	5	7	7	7	8	7
6 Gimnazjum nr 1 w Kaliszu	58,2	33,3	96	24,9	96	5,2%	6,4%	-2,5%	-2,5%		6	8	8	7	7	6	6	7	7	6
7 Gimnazjum w Zespole Szkół nr 12 przy Wojewódzkim Szpitalu Matki i Dziecka w Kaliszu	58,0	35,0	1	23,0	1	4,9%	6,0%	-2,8%	-2,8%		7			7	2	5			2	1
8 Gimnazjum nr 2 w Zespole Szkół nr 2 w Kaliszu	58,0	34,2	110	23,8	110	4,9%	6,0%	-2,8%	-2,8%		7	7	6	6	7	5	7	7	5	6
9 Gimnazjum nr 4 w Kaliszu	57,8	33,4	69	24,4	70	4,5%	5,7%	-3,2%	-3,2%		7	6	5	8	6	6	5	6	7	7
10 Gimnazjum nr 3 w Kaliszu	57,4	33,5	172	23,9	172	3,8%	4,9%	-3,9%	-3,9%		7	6	7	6	4	5	5	6	5	5
11 Gimnazjum nr 8 w Kaliszu	56,9	33,1	105	23,8	105	2,9%	4,0%	-4,7%	-4,7%		6	7	6	7	7	5	7	7	8	8
12 Gimnazjum nr 6 w Kaliszu	54,6	32,7	88	21,9	88	-1,3%	-0,2%	-8,5%	-8,5%		6	7	7	6	6	4	7	6	5	5
13 Gimnazjum nr 14 przy Zespole Szkół nr 14 w Kaliszu	51,4	30,7	55	20,7	55	-7,1%	-6,0%	-13,9%	-13,9%		5	5	5	5	6	3	3	6	5	6
14 Gimnazjum dla Dorosłych w Zespole Szkół w Kaliszu	26,2	16,7	35	9,5	35	-52,6%	-52,1%	-56,1%	-56,1%		1	1	1	1	1	1	1	1	1	1

pow. kępiński

SPh:	31,4	SWh:	31,3	P Wh:	0,3%	SKh:	31,4	P Kh:	0,0%
SPm:	23,1	SWm:	23,4	P Wm:	-1,3%	SKm:	23,9	P Km:	-3,3%
SPO:	54,5	SWO:	54,7	P WO:	-0,4%	SKo:	55,3	P Ko:	-1,4%

Nazwa szkoły	Dane z egzaminu gimnazjalnego za rok 2006										Staniny wg części egzaminu i lat								
											humanistyczna				matemat.-przyrod.				
	SSo	SSh	LZh	SSm	LZm	S Ko	S Wo	S Po	S Go		06	05	04	03	02	06	05	04	03

Wyniki z egzaminu gimnazjalnego gimnazjów województwa wielkopolskiego - za rok 2006

1 Gimnazjum w Krązkowach	57,5	33,0	62	24,5	62	4,0%	5,1%	5,5%	1,6%	6	7	4	6	5	6	5	3	5	5
2 Gimnazjum nr 1 w Kępnie	57,4	34,6	114	22,8	114	3,8%	4,9%	5,3%	1,4%	7	6	6	7	4	5	5	6	6	4
3 Gimnazjum nr 2 im. Krzysztofa Kamila Baczyńskiego w Kępnie	57,3	32,7	161	24,6	161	3,6%	4,8%	5,1%	1,2%	6	6	6	6	5	6	3	5	4	5
4 Gimnazjum w Opatowie	54,9	31,4	60	23,5	60	-0,7%	0,4%	0,7%	0,0%	5	5	5	5	2	5	4	4	4	3
5 Publiczne Gimnazjum w Rychtalu	54,4	32,9	83	21,5	83	-1,6%	-0,5%	-0,2%	0,0%	6	6	7	3	4	4	4	4	2	2
6 Gimnazjum w Zespole Szkół w Laskach	53,9	31,2	79	22,7	79	-2,5%	-1,5%	-1,1%	0,0%	5	6	4	4	5	5	4	3	5	3
7 Gimnazjum im. Polskich Noblistów w Bralinie	53,8	29,9	86	23,9	86	-2,7%	-1,6%	-1,3%	0,0%	4	4	5	6	5	5	4	4	7	5
8 Gimnazjum w Mikorzynie	51,4	29,5	50	21,9	50	-7,1%	-6,0%	-5,7%	-9,2%	4	6	5	6	7	4	6	6	5	8
9 Gimnazjum w Mroczeniu	50,3	28,1	84	22,2	84	-9,0%	-8,0%	-7,7%	0,0%	3	4	4	2	3	4	5	5	5	4
10 Publiczne Gimnazjum w Perzowie	49,1	27,5	67	21,6	67	-11,2%	-10,2%	-9,9%	0,0%	3	5	4	4	5	4	4	5	4	5

pow. kolski

SPh: 31,2	SWh: 31,3	P Wh: -0,3%	SKh: 31,4	P Kh: -0,6%
SPm: 24,4	SWm: 23,4	P Wm: 4,3%	SKm: 23,9	P Km: 2,1%
SPO: 55,6	SWo: 54,7	P Wo: 1,6%	SKo: 55,3	P Ko: 0,5%

Nazwa szkoły	Dane z egzaminu gimnazjalnego za rok 2006										Staniny wg części egzaminu i lat									
											humanistyczna					matemat.-przyrod.				
	SSo	SSh	LZh	SSm	LZm	S Ko	S Wo	S Po	S Go		06	05	04	03	02	06	05	04	03	02
1 Gimnazjum w Zespole Szkół w Brdowie	65,2	34,7	30	30,5	30	17,9%	19,2%	17,3%	11,1%		7	7	7			8	7	8		
2 Gimnazjum w Babiaku	63,7	34,9	84	28,8	84	15,2%	16,5%	14,6%	8,5%		7	6	7	6	5	8	8	8	7	5
3 Gimnazjum w Łuczywnie	63,5	36,1	13	27,4	12	14,8%	16,1%	14,2%	5,1%		8	5				7	5			
4 Gimnazjum w Zespole Szkół w Powierciu	62,0	37,0	22	25,0	22	12,1%	13,3%	11,5%	17,2%		8	7	6			6	7	7		
5 Gimnazjum w Chodowie	60,6	32,8	46	27,8	46	9,6%	10,8%	9,0%	5,8%		6	7	7	8	7	7	6	6	4	5
6 Gimnazjum nr 3 w Kole	60,4	34,7	65	25,7	65	9,2%	10,4%	8,6%	5,6%		7	6	7	8	8	6	8	8	7	7
7 Gimnazjum w Zespole Szkół w Dębach Szlacheckich	59,8	37,5	65	22,3	65	8,1%	9,3%	7,6%	-1,0%		8	5	6	6	4	5	3	5	5	5
8 Gimnazjum w Grzegorzewie	58,8	28,2	100	30,6	100	6,3%	7,5%	5,8%	0,0%		3	5	6	8	4	8	6	5	8	6
9 Gimnazjum nr 2 w Zespole Szkół nr 2 w Kłodawie	58,5	33,7	61	24,8	61	5,8%	6,9%	5,2%	6,9%		7	6	5	4	6	6	5	5	5	4
10 Gimnazjum nr 1 w Kole	58,3	31,8	131	26,5	131	5,4%	6,6%	4,9%	1,9%		6	7	8	8	8	7	7	7	7	6
11 Gimnazjum nr 3 w Rysinach Kolonii	57,6	32,5	40	25,1	40	4,2%	5,3%	3,6%	5,3%		6	3	6	4	3	6	2	5	2	2
12 Gimnazjum im. Kardynała Stefana Wyszyńskiego w Zespole Szkół w Przedczu	56,0	32,2	61	23,8	61	1,3%	2,4%	0,7%	0,0%		6	4	5	6	6	5	4	5	5	3
13 Gimnazjum nr 2 w Kole	55,3	32,0	195	23,3	195	0,0%	1,1%	-0,5%	-3,3%		6	5	6	6	7	5	5	4	5	5
14 Gimnazjum przy Zespole Szkół w Kościelcu	53,3	29,2	61	24,1	61	-3,6%	-2,6%	-4,1%	0,0%		4	7	3	6	4	6	7	5	7	5
15 Gimnazjum nr 1 w Zespole Szkół nr 1 w Kłodawie	51,3	30,3	100	21,0	100	-7,2%	-6,2%	-7,7%	-6,2%		5	7	5	5	8	4	6	3	3	5
16 Gimnazjum w Sokołowie	48,8	27,2	49	21,6	49	-11,8%	-10,8%	-12,2%	-7,8%		3	3	2	4	3	4	4	7	6	7
17 Katolickie Gimnazjum Stowarzyszenia Przyjaciół Szkół Katolickich w Pniewie	48,7	28,5	18	20,2	18	-11,9%	-11,0%	-12,4%	-15,0%		3					3				
18 Gimnazjum w Dąbiu	48,5	26,9	118	21,6	118	-12,3%	-11,3%	-12,8%	0,0%		3	2	5	6	6	4	6	6	6	5
19 Gimnazjum w Łubiance	47,0	26,8	69	20,2	69	-15,0%	-14,1%	-15,5%	0,0%		2	5	5	6	2	3	6	6	5	3
20 Gimnazjum w Bogusławicach	40,7	23,2	34	17,5	34	-26,4%	-25,6%	-26,8%	-30,7%		2	6	4			2	6	7		

Wyniki z egzaminu gimnazjalnego gimnazjów województwa wielkopolskiego - za rok 2006

Konin	SPh: 32,8	SWh: 31,3	P Wh: 4,8%	SKh: 31,4	P Kh: 4,5%
	SPm: 24,1	SWm: 23,4	P Wm: 3,0%	SKm: 23,9	P Km: 0,8%
	SPo: 56,9	SWo: 54,7	P Wo: 4,0%	SKo: 55,3	P Ko: 2,9%

Nazwa szkoły	Dane z egzaminu gimnazjalnego za rok 2006									Staniny wg części egzaminu i lat										
	SSo	SSh	LZh	SSm	LZm	S Ko	S Wo	S Po	S Go	humanistyczna					matemat.-przyrod.					
										06	05	04	03	02	06	05	04	03	02	
1 Gimnazjum Towarzystwa Salezjańskiego w Koninie	72,6	38,0	40	34,6	40	31,3%	32,7%	27,6%	27,6%	8	9	9			9	9	8			
2 Prywatne Gimnazjum w Konińskim Centrum Edukacyjnym w Koninie	66,0	36,3	23	29,7	23	19,3%	20,7%	16,0%	16,0%	8	8	9	9	9	8	8	8	7	6	
3 Gimnazjum nr 3 w Koninie	64,2	36,1	171	28,1	171	16,1%	17,4%	12,8%	12,8%	8	8	8	8	7	7	7	7	7	5	
4 Gimnazjum nr 5 w Koninie	59,1	33,2	209	25,9	209	6,9%	8,0%	3,9%	3,9%	6	8	7	8	7	7	7	6	6	6	
5 Gimnazjum nr 1 w Koninie	56,2	32,4	154	23,8	154	1,6%	2,7%	-1,2%	-1,2%	6	4	7	3	6	5	4	5	3	4	
6 Gimnazjum nr 4 w Koninie	54,8	33,5	73	21,3	73	-0,9%	0,2%	-3,7%	-3,7%	7	7	2	7	7	4	5	3	5	5	
7 Gimnazjum nr 6 - Szkoła Mistrzostwa Sportowego w Koninie	54,5	33,0	163	21,5	163	-1,4%	-0,4%	-4,2%	-4,2%	6	4	4	5	5	4	3	3	3	3	
8 Gimnazjum nr 2 w Koninie	53,6	31,5	100	22,1	100	-3,1%	-2,0%	-5,8%	-5,8%	5	5	7	6	6	4	5	8	4	5	
9 Gimnazjum nr 7 w Koninie	53,1	31,1	203	22,0	203	-4,0%	-2,9%	-6,7%	-6,7%	5	5	6	6	5	4	5	5	6	6	
10 Zespół Szkół Centrum Kształcenia Ustawicznego im. Stefana Batorego w Koninie	20,0	11,9	23	8,1	22	-63,8%	-63,4%	-64,9%	-64,9%	1					1					

pow. koniński	SPh: 30	SWh: 31,3	P Wh: -4,2%	SKh: 31,4	P Kh: -4,5%
	SPm: 22,8	SWm: 23,4	P Wm: -2,6%	SKm: 23,9	P Km: -4,6%
	SPo: 52,8	SWo: 54,7	P Wo: -3,5%	SKo: 55,3	P Ko: -4,5%

Nazwa szkoły	Dane z egzaminu gimnazjalnego za rok 2006									Staniny wg części egzaminu i lat										
	SSo	SSh	LZh	SSm	LZm	S Ko	S Wo	S Po	S Go	humanistyczna					matemat.-przyrod.					
										06	05	04	03	02	06	05	04	03	02	
1 Publiczne Gimnazjum w Sławsku	58,4	33,0	52	25,4	52	5,6%	6,8%	10,6%	0,3%	6	6	5			6	7	4			
2 Gimnazjum w Rzgowie	58,1	32,8	60	25,3	60	5,1%	6,2%	10,0%	-0,2%	6	5	6	7	6	6	5	6	6	4	
3 Publiczne Gimnazjum w Wysokim	57,0	30,2	35	26,8	35	3,1%	4,2%	8,0%	4,2%	4	5	6	5	4	7	6	7	5	4	
4 Publiczne Gimnazjum w Kazimierzu Biskupim	55,6	30,1	146	25,5	146	0,5%	1,6%	5,3%	0,0%	4	5	7	7	5	6	4	6	7	4	
5 Publiczne Gimnazjum w Kramsku	55,5	32,7	104	22,8	104	0,4%	1,5%	5,1%	1,5%	6	5	4	5	4	5	6	7	7	7	
6 Gimnazjum im. Jana Pawła II w Rychwale	55,1	32,0	127	23,1	127	-0,4%	0,7%	4,4%	0,0%	6	7	6	3	7	5	6	4	2	4	
7 Gimnazjum im. Kardynała Stefana Wyszyńskiego w Starym Mieście	54,5	31,7	98	22,8	98	-1,4%	-0,4%	3,2%	1,7%	5	5	4	5	5	5	6	8	7	5	
8 Gimnazjum w Zespole Szkół nr 3 w Mąkolnie	54,5	31,1	48	23,4	48	-1,4%	-0,4%	3,2%	3,4%	5	5	2	4	5	5	3	2	4	4	
9 Gimnazjum w Zespole Szkół w Grodzcu	54,4	30,5	95	23,9	95	-1,6%	-0,5%	3,0%	0,0%	5	5	7	6	6	5	7	9	7	6	
10 Gimnazjum im. Noblistów Polskich w Kleczewie	53,1	29,6	119	23,5	119	-4,0%	-2,9%	0,6%	0,0%	4	5	3	5	4	5	3	4	4	2	
11 Gimnazjum im. Mikołaja Kopernika w Ślesinie	53,0	30,6	220	22,4	220	-4,2%	-3,1%	0,4%	0,0%	5	3	4	5	4	5	2	5	5	4	
12 Gimnazjum w Zespole Szkolno-Przedszkolnym nr 1 w Sompolnie	53,0	31,7	71	21,3	71	-4,2%	-3,1%	0,4%	0,6%	5	6	7	5	6	4	7	8	6	7	
13 Gimnazjum w Budziszawie Kościelnym	53,0	29,6	60	23,4	60	-4,2%	-3,1%	0,4%	-0,2%	4	5	4			5	5	4			
14 Gimnazjum w Liścu Wielkim	52,0	30,3	58	21,7	58	-6,0%	-4,9%	-1,5%	-3,0%	5	5	5	5	3	4	4	6	5	4	
15 Gimnazjum w Skulsku	51,6	28,1	93	23,5	93	-6,7%	-5,7%	-2,3%	0,0%	3	4	4	2	4	5	4	7	4	4	

Wyniki z egzaminu gimnazjalnego gimnazjów województwa wielkopolskiego - za rok 2006

16 Gimnazjum w Boguszycach	51,1	29,8	73	21,3	73	-7,6%	-6,6%	-3,2%	1,8%	4	4	2	3	3	4	5	3	2	3
17 Gimnazjum w Brzeźnie	50,8	28,3	35	22,5	35	-8,1%	-7,1%	-3,8%	5,4%	3	5	7	2	6	5	5	6	2	2
18 Gimnazjum im. Mikołaja Kopernika w Golinie	49,9	28,6	202	21,3	202	-9,8%	-8,8%	-5,5%	0,0%	3	4	4	6	3	4	4	6	6	2
19 Gimnazjum w Lubstowie	49,8	26,3	35	23,5	35	-9,9%	-9,0%	-5,7%	-5,5%	2	5	5	6	6	5	8	7	8	8
20 Gimnazjum w Zespole Gimnazjalno-Szkolnym w Morzyczynie	48,9	30,1	52	18,8	52	-11,6%	-10,6%	-7,4%	-2,6%	4	2	3	3	3	2	2	6	5	3
21 Gimnazjum w Wilczynie	47,3	27,0	78	20,3	78	-14,5%	-13,5%	-10,4%	0,0%	3	4	4	3	4	3	4	6	5	3
22 Gimnazjum w Krzymowie	47,1	25,9	79	21,2	79	-14,8%	-13,9%	-10,8%	-2,3%	2	3	4	4	2	4	3	4	4	4
23 Publiczne Gimnazjum Szkoły Twórczej Integracji w Milinie	36,0	22,3	9	13,7	9	-34,9%	-34,2%	-31,8%	-34,2%	2	5				2	4			

pow. kościański

SPh: 31,5	SWh: 31,3	P Wh: 0,6%	SKh: 31,4	P Kh: 0,3%
SPm: 24,8	SWm: 23,4	P Wm: 6,0%	SKm: 23,9	P Km: 3,8%
SPO: 56,3	SWO: 54,7	P WO: 2,9%	SKo: 55,3	P Ko: 1,8%

Nazwa szkoły	Dane z egzaminu gimnazjalnego za rok 2006									Staniny wg części egzaminu i lat									
										humanistyczna					matemat.-przyrod.				
	SSo	SSh	LZh	SSm	LZm	S Ko	S Wo	S Po	S Go	06	05	04	03	02	06	05	04	03	02
1 Gimnazjum nr 3 w Kościanie	60,2	31,7	89	28,5	89	8,9%	10,1%	6,9%	5,8%	5	6	7	6		8	7	8	6	
2 Gimnazjum nr 4 w Zespole Szkół nr 4 w Kościanie	59,6	33,1	91	26,5	91	7,8%	9,0%	5,9%	4,7%	6	7	6	8		7	5	7	6	
3 Gimnazjum nr 1 w Zespole Szkół nr 1 w Kościanie	59,1	32,8	107	26,3	107	6,9%	8,0%	5,0%	3,9%	6	5	6	5		7	6	7	6	
4 Samorządowe Gimnazjum w Śmiglu	59,0	32,7	119	26,3	119	6,7%	7,9%	4,8%	6,5%	6	5	6	6	6	7	6	5	5	4
5 Gimnazjum im. Polskich Olimpijczyków w Racocie	58,5	33,1	114	25,4	114	5,8%	6,9%	3,9%	3,2%	6	5	4	7		6	5	6	5	
6 Gimnazjum w Jerce	58,0	30,6	63	27,4	63	4,9%	6,0%	3,0%	3,4%	5	5	3	3	2	7	5	4	3	4
7 Gimnazjum nr 2 w Kościanie	57,8	32,9	71	24,9	71	4,5%	5,7%	2,7%	1,6%	6	6	7			6	6	6		
8 Gimnazjum w Czempiniu	56,0	32,3	160	23,7	160	1,3%	2,4%	-0,5%	0,0%	6	5	6	5	5	5	5	6	5	4
9 Gimnazjum w Lubinie	55,8	32,1	34	23,7	34	0,9%	2,0%	-0,9%	-0,5%	6	5	3	2	5	5	5	4	5	4
10 Gimnazjum w Starym Bojanowie	54,4	32,4	47	22,0	47	-1,6%	-0,5%	-3,4%	-1,8%	6	5	4	2	6	4	4	4	4	4
11 Gimnazjum w Starych Oborzyskach	54,3	31,6	88	22,7	88	-1,8%	-0,7%	-3,6%	-4,2%	5	4	4	4		5	5	5	4	
12 Gimnazjum w Krzywiniu	54,1	29,0	53	25,1	53	-2,2%	-1,1%	-3,9%	-3,6%	4	6	3	6	5	6	7	6	6	5
13 Gimnazjum Samorządowe w Czaczu	52,1	30,6	49	21,5	49	-5,8%	-4,8%	-7,5%	-6,0%	5	5	5	4	6	4	6	3	3	5
14 Samorządowe Gimnazjum w Starej Przysiece Drugiej	51,3	28,2	40	23,1	40	-7,2%	-6,2%	-8,9%	-7,4%	3	4	4	5	3	5	3	5	4	3
15 Samorządowe Gimnazjum w Bronikowie	51,2	26,4	14	24,8	14	-7,4%	-6,4%	-9,1%	-7,6%	2					6				
16 Gimnazjum z oddziałami przysposabiającymi do pracy im. Franciszka Ratajczaka w Zespole Szkół Ponadgimnazjalnych w Kościanie	24,6	14,0	26	10,6	26	-55,5%	-55,0%	-56,3%	-56,8%	1					1				

pow. krotoszyński

SPh: 30,9	SWh: 31,3	P Wh: -1,3%	SKh: 31,4	P Kh: -1,6%
SPm: 23	SWm: 23,4	P Wm: -1,7%	SKm: 23,9	P Km: -3,8%
SPO: 53,9	SWO: 54,7	P WO: -1,5%	SKo: 55,3	P Ko: -2,5%

Nazwa szkoły	Dane z egzaminu gimnazjalnego za rok 2006									Staniny wg części egzaminu i lat									
										humanistyczna					matemat.-przyrod.				
	SSo	SSh	LZh	SSm	LZm	S Ko	S Wo	S Po	S Go	06	05	04	03	02	06	05	04	03	02

Wyniki z egzaminu gimnazjalnego gimnazjów województwa wielkopolskiego - za rok 2006

1 Gimnazjum nr 3 w Krotoszynie	62,3	34,8	77	27,5	77	12,7%	13,9%	15,6%	14,9%	7	7	4	5	6	7	5	5	5	4
2 Gimnazjum nr 4 w Krotoszynie	59,4	33,8	167	25,6	167	7,4%	8,6%	10,2%	9,6%	7	6	6	8	7	6	5	7	7	7
3 Gimnazjum w Sulmierzycach	57,8	30,4	50	27,4	50	4,5%	5,7%	7,2%	0,0%	5	8	5	5		7	8	4	5	
4 Gimnazjum w Rozdrażewie	57,0	33,3	99	23,7	99	3,1%	4,2%	5,8%	0,0%	6	7	6	8	4	5	7	7	7	7
5 Gimnazjum w Koźminie Wielkopolskim	55,2	32,1	184	23,1	184	-0,2%	0,9%	2,4%	2,0%	6	4	4	3	4	5	4	3	4	3
6 Gimnazjum w Chwaliszewie	54,2	31,4	41	22,8	41	-2,0%	-0,9%	0,6%	0,0%	5	4	5	5		5	4	7	7	
7 Gimnazjum w Benicach	52,9	30,3	27	22,6	27	-4,3%	-3,3%	-1,9%	-2,4%	5	5	4			5	4	4		
8 Gimnazjum nr 1 w Krotoszynie	52,4	31,4	108	21,0	108	-5,2%	-4,2%	-2,8%	-3,3%	5	6	6	4	5	4	5	3	4	4
9 Gimnazjum w Orpiszewie	51,4	30,0	26	21,4	26	-7,1%	-6,0%	-4,6%	-5,2%	4	5	3			4	4	3		
10 Gimnazjum w Zdunach	51,1	30,7	105	20,4	105	-7,6%	-6,6%	-5,2%	0,0%	5	5	5	7	5	3	5	5	6	3
11 Gimnazjum w Kobylinie	50,9	29,6	145	21,3	145	-8,0%	-6,9%	-5,6%	0,0%	4	5	4	2	6	4	4	5	3	4
12 Gimnazjum nr 2 w Krotoszynie	48,2	26,8	202	21,4	202	-12,8%	-11,9%	-10,6%	-11,1%	2	2	4	3	5	4	3	5	4	5
13 Gimnazjum nr 2 Specjalne w Młodzieżowym Ośrodku Wychowawczym w Koźminie Wielkopolskim	43,2	21,8	18	21,4	18	-21,9%	-21,0%	-19,9%	-20,1%	1	2	2	1	4	4	5	4	4	7

pow. leszczyński

SPh:	30,3	SWh:	31,3	P Wh:	-3,2%	SKh:	31,4	P Kh:	-3,5%
SPm:	24,6	SWm:	23,4	P Wm:	5,1%	SKm:	23,9	P Km:	2,9%
SPo:	54,8	SWo:	54,7	P Wo:	0,2%	SKo:	55,3	P Ko:	-0,9%

Nazwa szkoły	Dane z egzaminu gimnazjalnego za rok 2006									Staniny wg części egzaminu i lat									
										humanistyczna					matemat.-przyrod.				
	SSo	SSh	LZh	SSm	LZm	S Ko	S Wo	S Po	S Go	06	05	04	03	02	06	05	04	03	02
1 Gimnazjum w Zespole Szkół w Krzycku Wielkim	65,2	34,7	33	30,5	33	17,9%	19,2%	19,0%	16,8%	7	6	8	7	4	8	8	9	8	4
2 Gimnazjum w Kąkolewie	61,4	30,9	52	30,5	52	11,0%	12,2%	12,0%	5,7%	5	7	7	6	6	8	8	7	6	6
3 Gimnazjum w Drobninie	60,2	33,8	66	26,4	66	8,9%	10,1%	9,9%	6,4%	7	6	6	6	4	7	7	7	4	4
4 Gimnazjum w Długich Starych	58,8	32,1	16	26,7	16	6,3%	7,5%	7,3%	5,0%	6	6	4	5	6	7	5	3	2	2
5 Gimnazjum w Dłużynie	58,7	29,4	20	29,3	20	6,1%	7,3%	7,1%	5,2%	4	2	5	8	5	8	3	7	9	4
6 Gimnazjum w Święciechowej	56,6	33,2	56	23,4	56	2,4%	3,5%	3,3%	1,1%	6	6	6	6	5	5	7	5	6	7
7 Gimnazjum w Osiecznej	55,9	30,4	78	25,5	78	1,1%	2,2%	2,0%	-3,8%	5	4	6	5	6	6	5	6	6	4
8 Gimnazjum w Bukowcu Górnym	52,6	29,7	22	22,9	22	-4,9%	-3,8%	-4,0%	-5,7%	4	6	4	6	7	5	4	5	4	6
9 Gimnazjum w Brennie	52,5	30,6	65	21,9	65	-5,1%	-4,0%	-4,2%	0,0%	5	2	6	3	3	4	4	5	4	4
10 Gimnazjum w Włoszakowicach	52,4	28,8	58	23,6	58	-5,2%	-4,2%	-4,4%	-6,1%	4	4	4	7	6	5	5	4	4	5
11 Gimnazjum w Lipnie	52,2	30,8	79	21,4	79	-5,6%	-4,6%	-4,7%	0,0%	5	3	5	3	5	4	4	4	3	3
12 Szkoła Podstawowa i Gimnazjum w Zespole Szkół w Pawłowicach	52,1	28,7	53	23,4	53	-5,8%	-4,8%	-4,9%	-8,0%	3	5	2	3	4	5	5	4	4	4
13 Gimnazjum w Jezierzycach Kościelnych	51,0	27,5	20	23,5	20	-7,8%	-6,8%	-6,9%	-8,6%	3	3	4	5	3	5	5	5	6	6
14 Gimnazjum w Zespole Szkół w Lasocicach	50,7	29,9	15	20,8	15	-8,3%	-7,3%	-7,5%	-9,5%	4	8	8	6	6	4	8	7	5	4
15 Gimnazjum w Rydzynie	49,9	26,4	110	23,5	110	-9,8%	-8,8%	-8,9%	0,0%	2	4	3	5	6	5	4	5	6	5

Leszno

SPh:	30,6	SWh:	31,3	P Wh:	-2,2%	SKh:	31,4	P Kh:	-2,5%
SPm:	23,5	SWm:	23,4	P Wm:	0,4%	SKm:	23,9	P Km:	-1,7%
SPo:	54,1	SWo:	54,7	P Wo:	-1,1%	SKo:	55,3	P Ko:	-2,2%

Wyniki z egzaminu gimnazjalnego gimnazjów województwa wielkopolskiego - za rok 2006

Nazwa szkoły	Dane z egzaminu gimnazjalnego za rok 2006									Staniny wg części egzaminu i lat									
	SSo	SSh	LZh	SSm	LZm	S Ko	S Wo	S Po	S Go	humanistyczna					matemat.-przyrod.				
										06	05	04	03	02	06	05	04	03	02
1 Gimnazjum w Prywatnym Zespole Szkół Henryka Józwiaka w Lesznie	70,4	37,0	8	33,4	8	27,3%	28,7%	30,1%	30,1%	8	8	9	9	8	8	7	9	6	5
2 Pierwsze Prywatne Gimnazjum w Lesznie	59,0	36,0	2	23,0	2	6,7%	7,9%	9,1%	9,1%	8					5				
3 Gimnazjum nr 8 w Lesznie	58,4	32,6	149	25,8	149	5,6%	6,8%	7,9%	7,9%	6	6	7	7	7	6	5	6	6	5
4 Gimnazjum nr 4 im. Zjednoczonej Europy w Lesznie	57,0	31,1	115	25,9	115	3,1%	4,2%	5,4%	5,4%	5	6	8	7	5	7	6	7	7	5
5 Gimnazjum nr 9 w Lesznie	56,8	33,4	129	23,4	129	2,7%	3,8%	5,0%	5,0%	7	6	6	7	7	5	6	6	6	6
6 Gimnazjum nr 5 w Lesznie	56,3	32,4	73	23,9	73	1,8%	2,9%	4,1%	4,1%	6	7	7	7	8	5	6	6	6	5
7 Gimnazjum nr 7 z Oddziałami Integracyjnymi im. Jana Pawła II w Lesznie	55,2	30,8	96	24,4	96	-0,2%	0,9%	2,0%	2,0%	5	6	6	6	7	6	6	7	5	5
8 Gimnazjum nr 1 w Lesznie	52,9	28,7	199	24,2	199	-4,3%	-3,3%	-2,2%	-2,2%	3	6	5	4	4	6	6	4	3	3
9 Gimnazjum w Lesznie	51,0	30,4	44	20,6	44	-7,8%	-6,8%	-5,7%	-5,7%	5	5	6	6	3	3	2	5	6	3
10 Gimnazjum nr 2 w Lesznie	50,8	30,6	99	20,2	99	-8,1%	-7,1%	-6,1%	-6,1%	5	5	6	5	4	3	4	5	3	4
11 Gimnazjum dla Dorosłych w Zespole Szkół Technicznych w Lesznie	27,9	16,6	39	11,3	39	-49,5%	-49,0%	-48,4%	-48,4%	1	1	1	1		1	1	1	1	

pow. międzychodzki

SPh: 30,3	SWh: 31,3	P Wh: -3,2%	SKh: 31,4	P Kh: -3,5%
SPm: 21,9	SWm: 23,4	P Wm -6,4%	SKm: 23,9	P Km: -8,4%
SPO: 52,2	SWo: 54,7	P Wo: -4,6%	SKo: 55,3	P Ko: -5,6%

Nazwa szkoły	Dane z egzaminu gimnazjalnego za rok 2006									Staniny wg części egzaminu i lat									
	SSo	SSh	LZh	SSm	LZm	S Ko	S Wo	S Po	S Go	humanistyczna					matemat.-przyrod.				
										06	05	04	03	02	06	05	04	03	02
1 Gimnazjum nr 2 w Międzychodziu	57,9	32,7	87	25,2	87	4,7%	5,9%	10,9%	6,2%	6	6	5	6	5	6	5	6	5	5
2 Gimnazjum w Zespole Szkół im. prof. Maksymiliana Sity-Nowickiego w Sierakowie	53,7	31,7	131	22,0	131	-2,9%	-1,8%	2,9%	0,0%	5	4	5	5	5	4	3	4	4	3
3 Gimnazjum nr 1 w Międzychodzie	52,9	30,0	154	22,9	154	-4,3%	-3,3%	1,3%	-2,9%	4	3	5	3	5	5	4	5	4	4
4 Gimnazjum w Łowyniu	52,7	31,0	26	21,7	26	-4,7%	-3,7%	1,0%	-3,3%	5	4				4	4			
5 Gimnazjum w Chrzypsku Wielkim	48,5	27,7	62	20,8	62	-12,3%	-11,3%	-7,1%	0,0%	3	5	4	3	2	4	4	4	3	2
6 Gimnazjum w Kwilczu	45,3	27,7	84	17,6	84	-18,1%	-17,2%	-13,2%	0,0%	3	3	4	2	2	2	3	5	3	3

pow. nowotomyski

SPh: 30	SWh: 31,3	P Wh: -4,2%	SKh: 31,4	P Kh: -4,5%
SPm: 21,8	SWm: 23,4	P Wm -6,8%	SKm: 23,9	P Km: -8,8%
SPO: 51,8	SWo: 54,7	P Wo: -5,3%	SKo: 55,3	P Ko: -6,3%

Nazwa szkoły	Dane z egzaminu gimnazjalnego za rok 2006									Staniny wg części egzaminu i lat									
	SSo	SSh	LZh	SSm	LZm	S Ko	S Wo	S Po	S Go	humanistyczna					matemat.-przyrod.				
										06	05	04	03	02	06	05	04	03	02

Wyniki z egzaminu gimnazjalnego gimnazjów województwa wielkopolskiego - za rok 2006

1 Gimnazjum w Borui Kościelnej	56,9	33,0	60	23,9	60	2,9%	4,0%	9,8%	7,2%	6	4	4	4	4	5	3	4	4	3
2 Gimnazjum Publiczne w Wąsowie	54,3	30,9	57	23,4	57	-1,8%	-0,7%	4,8%	2,1%	5	4	7	5	6	5	6	6	5	4
3 Gimnazjum im. gen. Kazimierza Sosnkowskiego w Opalenicy	53,5	30,5	256	23,0	256	-3,3%	-2,2%	3,3%	0,0%	5	4	4	5	6	5	5	4	6	5
4 Gimnazjum w Nowym Tomysłu	52,3	30,2	286	22,1	286	-5,4%	-4,4%	1,0%	-1,5%	4	6	6	5	5	4	4	4	5	3
5 Gimnazjum w Zespole Szkół w Bolewicach	52,0	30,3	30	21,7	30	-6,0%	-4,9%	0,4%	0,8%	5	3	4			4	4	4		
6 Gimnazjum Publiczne w Michorzewie	51,4	28,3	36	23,1	36	-7,1%	-6,0%	-0,8%	-3,4%	3	4	4	2	1	5	6	5	4	2
7 Gimnazjum w Zbąszyniu	51,1	30,3	169	20,8	169	-7,6%	-6,6%	-1,4%	2,8%	5	4	5	4	3	4	4	4	3	2
8 Gimnazjum w Zespole Szkół w Miedzichowie	51,1	31,3	23	19,8	23	-7,6%	-6,6%	-1,4%	-1,0%	5	2	6			3	2	2		
9 Gimnazjum im. Powstańców Wielkopolskich w Lwówku	48,0	27,7	151	20,3	151	-13,2%	-12,2%	-7,3%	0,0%	3	2	3	3	2	3	2	4	4	2
10 Gimnazjum w Chrosnicy	45,5	27,5	58	18,0	58	-17,7%	-16,8%	-12,2%	-8,5%	3	3	2	2	4	2	5	3	2	4

pow. obornicki

SPh:	30,5	SWh:	31,3	P Wh:	-2,6%	SKh:	31,4	P Kh:	-2,9%
SPm:	21,6	SWm:	23,4	P Wm:	-7,7%	SKm:	23,9	P Km:	-9,6%
SPO:	52,1	SWO:	54,7	P WO:	-4,8%	SKo:	55,3	P Ko:	-5,8%

Nazwa szkoły	Dane z egzaminu gimnazjalnego za rok 2006									Staniny wg części egzaminu i lat									
										humanistyczna					matemat.-przyrod.				
	SSo	SSh	LZh	SSm	LZm	S Ko	S Wo	S Po	S Go	06	05	04	03	02	06	05	04	03	02
1 Gimnazjum w Zespole Szkół w Kiszewie	63,4	32,2	15	31,2	15	14,6%	15,9%	21,7%	19,4%	6	4	5	6	7	8	7	7	8	8
2 Gimnazjum nr 1 w Zespole Szkół - Oborniki	56,2	31,1	177	25,1	177	1,6%	2,7%	7,9%	5,8%	5	5	5	5	5	6	7	6	6	5
3 Gimnazjum im. Jana Pawła II w Ryczywole	55,6	33,1	69	22,5	69	0,5%	1,6%	6,7%	2,8%	6	5	5	6	5	5	6	6	4	2
4 Gimnazjum nr 1 w Rogoźnie	53,7	31,5	119	22,2	119	-2,9%	-1,8%	3,1%	8,3%	5	4	3	3	5	4	3	3	3	4
5 Gimnazjum nr 2 w Obornikach	52,1	30,9	82	21,2	82	-5,8%	-4,8%	0,0%	-1,9%	5	5	5	3	4	4	4	3	2	3
6 Gimnazjum nr 3 w Obornikach	50,9	30,5	145	20,4	146	-8,0%	-6,9%	-2,3%	-4,1%	5	3	3	4	3	3	3	3	3	2
7 Gimnazjum w Zespole Szkół im. Karola Marcinkowskiego w Ludomach	50,6	30,7	30	19,9	30	-8,5%	-7,5%	-2,9%	-6,5%	5	3	3	2	1	3	4	4	2	1
8 Gimnazjum w Zespole Szkół w Parkowie	48,6	29,6	36	19,0	36	-12,1%	-11,2%	-6,7%	-2,0%	4	2	3	2	2	3	5	3	2	2
9 Gimnazjum nr 2 w Zespole Szkół im. Hipolita Cegielskiego w Rogoźnie Wielkopolskim	45,3	27,7	106	17,6	106	-18,1%	-17,2%	-13,1%	-8,7%	3	4	5	5	3	2	3	5	4	1
10 Gimnazjum w Objezierzu	45,1	27,3	38	17,8	38	-18,4%	-17,6%	-13,4%	-15,1%	3	2	2	2	2	2	2	2	2	2

pow. ostrowski

SPh:	30,3	SWh:	31,3	P Wh:	-3,2%	SKh:	31,4	P Kh:	-3,5%
SPm:	22,2	SWm:	23,4	P Wm:	-5,1%	SKm:	23,9	P Km:	-7,1%
SPO:	52,5	SWO:	54,7	P WO:	-4,0%	SKo:	55,3	P Ko:	-5,1%

Nazwa szkoły	Dane z egzaminu gimnazjalnego za rok 2006									Staniny wg części egzaminu i lat									
										humanistyczna					matemat.-przyrod.				
	SSo	SSh	LZh	SSm	LZm	S Ko	S Wo	S Po	S Go	06	05	04	03	02	06	05	04	03	02

Wyniki z egzaminu gimnazjalnego gimnazjów województwa wielkopolskiego - za rok 2006

1	Publiczne Gimnazjum Sióstr Salezjanek w Zespole Szkół Sióstr Salezjanek Ostrowie Wielkopolskim - Ostrów Wielkopolski	68,1	39,0	77	29,1	77	23,1%	24,5%	29,7%	24,7%	9	8			8	8				
2	Gimnazjum w Zespole Szkół w Przygodzicach	64,4	34,5	34	29,9	34	16,5%	17,7%	22,7%	20,6%	7	6	5		8	6	6			
3	Gimnazjum nr 4 w Ostrowie Wielkopolskim	60,0	33,3	278	26,7	278	8,5%	9,7%	14,3%	9,9%	6	7	6	6	4	7	7	5	5	4
4	Gimnazjum w Wysocku Małym	58,4	33,0	44	25,4	44	5,6%	6,8%	11,2%	9,4%	6	6	4		6	6	5			
5	Gimnazjum Publiczne w Gorzycach Wielkich	58,3	31,0	36	27,3	36	5,4%	6,6%	11,0%	13,4%	5	4	4	5	4	7	6	4	7	6
6	Gimnazjum w Nowych Skalmierzycach	57,2	32,6	145	24,6	145	3,4%	4,6%	9,0%	6,3%	6	5	5	6	7	6	5	5	5	5
7	Gimnazjum w Granowcu	55,1	33,2	30	21,9	30	-0,4%	0,7%	5,0%	13,8%	6	6	3	6	3	4	5	3	2	3
8	Gimnazjum w Jankowie Przygodzkim	54,6	31,7	55	22,9	55	-1,3%	-0,2%	4,0%	2,2%	5	3	4		5	3	6			
9	Gimnazjum Publiczne w Lamkach	54,2	32,0	56	22,2	56	-2,0%	-0,9%	3,2%	5,4%	6	5	6	3	3	4	4	4	4	3
10	Publiczne Gimnazjum im. Papieża Jana Pawła II Spółdzielni Oświatowej w Ostrowie Wielkopolskim	52,9	30,9	302	22,0	302	-4,3%	-3,3%	0,8%	-3,1%	5	5	4	5		4	4	5	4	
11	Gimnazjum Publiczne w Lewkowie	52,3	29,8	51	22,5	51	-5,4%	-4,4%	-0,4%	1,8%	4	5	4	6	8	5	6	6	7	9
12	Gimnazjum nr 1 w Ostrowie Wielkopolskim	52,0	30,9	282	21,1	282	-6,0%	-4,9%	-1,0%	-4,8%	5	6	5	7	6	4	4	5	5	6
13	Gimnazjum w Korytach	49,5	27,6	42	21,9	42	-10,5%	-9,5%	-5,7%	1,6%	3	5	5	2	2	4	4	5	2	2
14	Gimnazjum nr 3 w Ostrowie Wielkopolskim	49,3	28,3	242	21,0	241	-10,8%	-9,9%	-6,1%	-9,7%	3	3	4	3	5	4	4	4	5	6
15	Gimnazjum z Oddziałami Integracyjnymi im. Jana Pawła II w Odolanowie	48,6	28,8	191	19,8	191	-12,1%	-11,2%	-7,4%	0,2%	4	6	3	4	4	3	3	3	5	4
16	Gimnazjum w Sieroszewicach	48,5	26,3	86	22,2	86	-12,3%	-11,3%	-7,6%	0,8%	2	3	4	2	1	4	4	4	4	2
17	Gimnazjum w Raszkowie z siedzibą w Pogrzybowie	48,4	28,4	125	20,0	125	-12,5%	-11,5%	-7,8%	-0,6%	3	4	2	2	3	3	4	2	3	5
18	Gimnazjum w Wierzbnie	48,3	27,8	42	20,5	42	-12,7%	-11,7%	-8,0%	-0,4%	3	2	2	3	4	3	2	4	5	5
19	Gimnazjum w Czarnymlesie	48,2	25,4	21	22,8	21	-12,8%	-11,9%	-8,2%	-9,7%	2	6	4			5	7	7		
20	Gimnazjum w Wielowsi	47,5	27,4	63	20,1	63	-14,1%	-13,2%	-9,5%	-1,2%	3	5	7	5	5	3	7	7	9	9
21	Gimnazjum w Ociężu	47,0	27,1	73	19,9	73	-15,0%	-14,1%	-10,5%	-12,6%	3	4	3	3	4	3	4	2	2	2
22	Gimnazjum w Dębniczy	46,6	28,1	31	18,5	31	-15,7%	-14,8%	-11,2%	-12,7%	3	3	3			2	2	2		
23	Gimnazjum w Sośniach	46,0	27,3	84	18,7	84	-16,8%	-15,9%	-12,4%	-5,0%	3	4	4	4	5	2	3	5	4	5
24	Gimnazjum w Zespole Szkół w Chynowej	45,1	27,5	42	17,6	42	-18,4%	-17,6%	-14,1%	-15,5%	3	5	3			2	2	4		
25	Gimnazjum Publiczne im. Ludwika Szymoniaka w Sobótce	44,5	26,9	65	17,6	65	-19,5%	-18,6%	-15,2%	-13,4%	3	3	3	4	2	2	2	4	4	5

pow. ostrzeszowski

SPh:	31,5	SWh:	31,3	P Wh:	0,6%	SKh:	31,4	P Kh:	0,3%
SPm:	24,3	SWm:	23,4	P Wm:	3,8%	SKm:	23,9	P Km:	1,7%
SPo:	55,7	SWo:	54,7	P Wo:	1,8%	SKo:	55,3	P Ko:	0,7%

Nazwa szkoły	Dane z egzaminu gimnazjalnego za rok 2006									Staniny wg części egzaminu i lat									
	SSo	SSh	LZh	SSm	LZm	S Ko	S Wo	S Po	S Go	humanistyczna				matemat.-przyrod.					
										06	05	04	03	02	06	05	04	03	02
1 Gimnazjum w Kraszewicach	60,1	34,2	70	25,9	70	8,7%	9,9%	7,9%	0,0%	7	4	6	5	5	7	5	5	5	5
2 Publiczne Gimnazjum w Mikstacie	59,6	33,5	97	26,1	97	7,8%	9,0%	7,0%	0,0%	7	5	6	4	3	7	5	6	5	3
3 Gimnazjum nr 2 w Ostrzeszowie	57,4	32,6	180	24,8	180	3,8%	4,9%	3,1%	3,8%	6	6	6	6	6	6	5	6	4	4
4 Gimnazjum w Kobylej Górze	55,6	31,3	109	24,3	109	0,5%	1,6%	-0,2%	0,0%	5	5	4	4	3	6	6	5	4	4
5 Gimnazjum w Czajkowie	55,3	30,0	41	25,3	41	0,0%	1,1%	-0,7%	0,0%	4	6	2	5	4	6	5	5	5	5
6 Gimnazjum im. Zjednoczonej Europy w Grabowie nad Prosną	54,9	31,2	132	23,7	132	-0,7%	0,4%	-1,4%	0,0%	5	4	5	5	4	5	5	4	5	4

Wyniki z egzaminu gimnazjalnego gimnazjów województwa wielkopolskiego - za rok 2006

7 Gimnazjum nr 1 w Ostrzeszowie	54,1	29,8	126	24,3	126	-2,2%	-1,1%	-2,9%	-2,2%	4	5	5	4	4	6	5	5	4	4
8 Gimnazjum w Siedlikowie	51,6	30,7	59	20,9	59	-6,7%	-5,7%	-7,4%	-6,7%	5	5	7	5	3	4	3	2	2	4
9 Gimnazjum w Doruchowie	51,1	28,8	87	22,3	87	-7,6%	-6,6%	-8,3%	0,0%	4	5	4	5	6	5	4	6	7	8

pow. pilski

SPh:	29,8	SWh:	31,3	P Wh:	-4,8%	SKh:	31,4	P Kh:	-5,1%
SPm:	21,9	SWm:	23,4	P Wm:	-6,4%	SKm:	23,9	P Km:	-8,4%
SPO:	51,7	SWO:	54,7	P WO:	-5,5%	SKo:	55,3	P Ko:	-6,5%

Nazwa szkoły	Dane z egzaminu gimnazjalnego za rok 2006									Staniny wg części egzaminu i lat									
										humanistyczna					matemat.-przyrod.				
	SSo	SSh	LZh	SSm	LZm	S Ko	S Wo	S Po	S Go	06	05	04	03	02	06	05	04	03	02
1 Gimnazjum Towarzystwa Salezjańskiego w Pile	69,9	37,6	77	32,3	77	26,4%	27,8%	35,2%	29,4%	8	9	9	9	9	8	9	9	8	7
2 II Gimnazjum Społecznego Towarzystwa Oświatowego w Pile	65,7	36,0	18	29,7	18	18,8%	20,1%	27,1%	21,7%	8	6	7	8		8	4	8	6	
3 Gimnazjum w Kruszewie	64,1	31,6	26	32,5	26	15,9%	17,2%	24,0%	25,7%	5	6	2	2		8	5	5	3	
4 Gimnazjum w Zespole Szkół w Pile	62,0	34,8	170	27,2	170	12,1%	13,3%	19,9%	14,8%	7	7	6	7	7	7	7	7	6	6
5 Gimnazjum w Pile	61,3	33,2	164	28,1	164	10,8%	12,1%	18,6%	13,5%	6	6	6	6	6	7	7	7	6	6
6 Gimnazjum w Zespole Szkół nr 1 im. Jana Brzechwy w Pile	57,0	31,4	121	25,6	121	3,1%	4,2%	10,3%	5,6%	5	7	5	6	7	6	6	7	6	6
7 Gimnazjum im. Marii Skłodowskiej-Curie w Wyrzysku	52,9	30,6	137	22,3	137	-4,3%	-3,3%	2,3%	0,4%	5	4	3	4	4	5	5	4	3	3
8 Gimnazjum im. Jana Pawła II w Osieku nad Notecią	52,3	30,6	79	21,7	79	-5,4%	-4,4%	1,2%	-0,8%	5	4	5	4	4	4	3	5	3	3
9 Gimnazjum Publiczne w Kaczorach	49,6	28,9	135	20,7	135	-10,3%	-9,3%	-4,1%	0,0%	4	5	3	3	4	3	5	4	3	4
10 Publiczne Gimnazjum w Miasteczku Krajeńskim	49,4	28,5	46	20,9	46	-10,7%	-9,7%	-4,4%	0,0%	3	4	3	5	5	4	4	6	7	6
11 Gimnazjum w Wysokiej	48,4	28,6	139	19,8	139	-12,5%	-11,5%	-6,4%	0,0%	3	6	3	2	3	3	5	3	3	2
12 Gimnazjum Publiczne w Łobżenicy	48,2	29,3	192	18,9	192	-12,8%	-11,9%	-6,8%	0,6%	4	5	4	3	4	2	3	2	3	4
13 Gimnazjum w Zespole Szkół w Szydłowie	48,2	27,6	60	20,6	60	-12,8%	-11,9%	-6,8%	1,5%	3	4	4	3	5	3	2	5	2	3
14 Gimnazjum im. Władysława Jagiełły w Ujściu	48,2	28,5	122	19,7	122	-12,8%	-11,9%	-6,8%	-5,5%	3	3	3	5	4	3	3	4	4	6
15 Gimnazjum nr 5 w Pile	47,7	28,2	254	19,5	254	-13,7%	-12,8%	-7,7%	-11,7%	3	4	4	4	6	3	4	4	3	4
16 Gimnazjum im. Biskupa Michała Kozala w Białośliwiu	47,6	28,8	80	18,8	80	-13,9%	-13,0%	-7,9%	0,0%	4	3	3	3	3	2	4	4	3	2
17 Gimnazjum w Starej Łubiance	46,7	28,0	54	18,7	54	-15,6%	-14,6%	-9,7%	-1,7%	3	2	4	2	3	2	2	3	1	2
18 Gimnazjum Specjalne w Młodzieżowym Ośrodku Wychowawczym w Łobżenicy	43,6	24,2	13	19,4	13	-21,2%	-20,3%	-15,7%	-9,0%	2	3	4	2	1	3	1	7	1	4
19 Gimnazjum nr 4 w Pile	42,5	25,5	244	17,0	244	-23,1%	-22,3%	-17,8%	-21,3%	2	2	3	2	2	2	2	3	2	2

pow. pleszewski

SPh:	30,4	SWh:	31,3	P Wh:	-2,9%	SKh:	31,4	P Kh:	-3,2%
SPm:	21,9	SWm:	23,4	P Wm:	-6,4%	SKm:	23,9	P Km:	-8,4%
SPO:	52,3	SWO:	54,7	P WO:	-4,4%	SKo:	55,3	P Ko:	-5,4%

Nazwa szkoły	Dane z egzaminu gimnazjalnego za rok 2006									Staniny wg części egzaminu i lat									
										humanistyczna					matemat.-przyrod.				
	SSo	SSh	LZh	SSm	LZm	S Ko	S Wo	S Po	S Go	06	05	04	03	02	06	05	04	03	02

Wyniki z egzaminu gimnazjalnego gimnazjów województwa wielkopolskiego - za rok 2006

1	Gimnazjum nr 3 w Pleszewie	58,1	33,1	124	25,0	124	5,1%	6,2%	11,1%	12,2%	6	6	5	6	6	6	4	5	5	4
2	Gimnazjum w Zespole Szkół w Choczu	55,7	31,5	72	24,2	72	0,7%	1,8%	6,5%	0,0%	5	6	6	7	5	6	7	7	6	6
3	Gimnazjum im. Ojca św. Jana Pawła II w Gizałkach	55,6	32,1	51	23,5	51	0,5%	1,6%	6,3%	2,2%	6	3	2	6	5	5	3	4	4	5
4	Gimnazjum nr 1 w Pleszewie	55,1	32,3	126	22,8	126	-0,4%	0,7%	5,4%	6,4%	6	5	6	6	4	5	4	5	3	3
5	Gimnazjum nr 2 w Pleszewie	55,0	31,8	97	23,2	97	-0,5%	0,5%	5,2%	6,2%	6	6	4	7	5	5	5	5	5	4
6	Gimnazjum w Kowalewie	53,3	29,5	52	23,8	52	-3,6%	-2,6%	1,9%	2,9%	4	4	6	7	8	5	5	3	3	4
7	Gimnazjum w Kościelnej Wsi	53,0	31,3	35	21,7	35	-4,2%	-3,1%	1,3%	0,6%	5	5	3	6	4	4	4	4	7	6
8	Gimnazjum w Gołuchowie	52,6	30,4	97	22,2	97	-4,9%	-3,8%	0,6%	-0,2%	5	6	6	5	4	4	5	4	6	5
9	Gimnazjum w Broniszewicach	51,7	31,6	69	20,1	69	-6,5%	-5,5%	-1,1%	0,0%	5	4	5	3	3	3	5	4	4	3
10	Gimnazjum im. Stanisława Mikołajczyka w Dobrzycy	51,1	29,5	96	21,6	96	-7,6%	-6,6%	-2,3%	0,0%	4	6	4	4	3	4	4	5	4	2
11	Publiczne Gimnazjum w Taczanowie Drugim	50,1	30,5	54	19,6	54	-9,4%	-8,4%	-4,2%	-3,3%	5	6	5	3	2	3	3	3	2	2
12	Gimnazjum w Białobłotach	49,8	29,0	13	20,8	13	-9,9%	-9,0%	-4,8%	-8,5%	4	6	1			4	7	3		
13	Gimnazjum z Oddziałami Przystosowanymi do Pracy w Pleszewie	25,6	15,7	57	9,9	57	-53,7%	-53,2%	-51,1%	-50,6%	1					1				

Poznań

SPh:	34	SWh:	31,3	P Wh:	8,6%	SKh:	31,4	P Kh:	8,3%
SPm:	26,3	SWm:	23,4	P Wm:	12,4%	SKm:	23,9	P Km:	10,0%
SPO:	60,4	SWo:	54,7	P Wo:	10,4%	SKo:	55,3	P Ko:	9,2%

Nazwa szkoły	Dane z egzaminu gimnazjalnego za rok 2006									Staniny wg części egzaminu i lat										
										humanistyczna					matemat.-przyrod.					
	SSo	SSh	LZh	SSm	LZm	S Ko	S Wo	S Po	S Go	06	05	04	03	02	06	05	04	03	02	
1 Gimnazjum Dwujęzyczne w Poznaniu	87,0	44,1	57	42,9	57	57,3%	59,0%	44,0%	44,0%	9	9	9			9	9	9			
2 Gimnazjum Dwujęzyczne w Poznaniu	81,8	40,5	56	41,3	56	47,9%	49,5%	35,4%	35,4%	9	9	9			9	9	9			
3 Społeczne Gimnazjum nr 2 w Poznaniu	81,2	41,6	16	39,6	16	46,8%	48,4%	34,4%	34,4%	9	9	8	7	9	9	8	9	8	8	
4 Anglojęzyczne Gimnazjum Prywatne w Poznaniu	80,6	42,5	32	38,1	32	45,8%	47,3%	33,4%	33,4%	9	8	8	9	9	9	9	9	9	8	
5 Społeczna Szkoła Podstawowa i Społeczne Gimnazjum nr 4 Społecznego Towarzystwa Oświatowego im. prof. Adama Wodziczki w Poznaniu	78,3	40,3	32	38,0	32	41,6%	43,1%	29,6%	29,6%	9	9	9	9	9	9	8	9	9	8	
6 Gimnazjum nr 15 w Poznaniu	78,2	41,9	23	36,3	23	41,4%	43,0%	29,5%	29,5%	9	9	9	9		9	8	8	8		
7 Polsko-Angielskie Prywatne Gimnazjum w Poznaniu	77,8	38,5	18	39,3	18	40,7%	42,2%	28,8%	28,8%	9	9	9	9	9	9	9	9	9	9	
8 Gimnazjum im. Matki Jadwigi Borzęckiej w Poznaniu	74,9	39,9	27	35,0	27	35,4%	36,9%	24,0%	24,0%	9	9	9	9		9	8	8	7		
9 Społeczne Gimnazjum nr 1 im. św. Urszuli Ledóchowskiej w Poznaniu	74,6	37,3	35	37,3	35	34,9%	36,4%	23,5%	23,5%	8	9	9	9	9	9	9	9	9	8	
10 Gimnazjum Sióstr Urszulanek Unii Rzymskiej w Poznaniu	73,9	40,1	38	33,8	38	33,6%	35,1%	22,4%	22,4%	9	8	9	9	9	9	9	8	8	7	
11 Społeczne Gimnazjum "Dębinka" w Poznaniu	73,6	37,4	28	36,2	28	33,1%	34,6%	21,9%	21,9%	8	9	9	8	9	9	9	9	8	9	
12 Gimnazjum nr 29 z Oddziałami Dwujęzycznymi w Poznaniu	70,1	36,9	114	33,2	114	26,8%	28,2%	16,1%	16,1%	8	9	8	8	8	8	8	8	7	6	
13 Poznańska Ogólnokształcąca Szkoła Muzyczna II st. im. Mieczysława Karłowicza w Poznaniu	69,9	37,1	57	32,8	57	26,4%	27,8%	15,7%	15,7%	8	9	8	9	8	8	8	8	7	7	
14 Ogólnokształcąca Szkoła Muzyczna II st. im. Henryka Wieniawskiego w Poznaniu	69,4	38,4	10	31,0	10	25,5%	26,9%	14,9%	14,9%	9	8	8	8	9	8	8	9	6	5	
15 Gimnazjum nr 44 w Poznaniu	69,1	37,9	97	31,2	97	25,0%	26,3%	14,4%	14,4%	8	7	7	7	6	8	8	8	6	6	
16 Gimnazjum nr 26 w Zespole Szkół Ogólnokształcących nr 4 im. ks. prof. Józefa Tischnera w Poznaniu	68,9	35,7	141	33,2	141	24,6%	26,0%	14,1%	14,1%	8	8	7	8	4	8	7	8	7	5	

Wyniki z egzaminu gimnazjalnego gimnazjów województwa wielkopolskiego - za rok 2006

17	Gimnazjum nr 58 w Poznaniu	67,5	37,0	103	30,5	103	22,1%	23,4%	11,8%	11,8%	8	8	8	9	8	8	7	8	8	7
18	Gimnazjum nr 4 w Poznaniu	67,4	35,8	103	31,6	103	21,9%	23,2%	11,6%	11,6%	8	8	8	8	7	8	8	8	8	6
19	Gimnazjum nr 12 w Poznaniu	67,1	37,7	266	29,4	266	21,3%	22,7%	11,1%	11,1%	8	8	8	8	8	8	8	8	7	6
20	Gimnazjum nr 68 w Poznaniu	65,9	37,5	99	28,4	99	19,2%	20,5%	9,1%	9,1%	8	7	7	8		7	8	9	8	
21	Gimnazjum nr 9 im. Jerzego Waldorffa w Poznaniu	65,0	35,6	107	29,4	107	17,5%	18,8%	7,6%	7,6%	8	8	8	7	7	8	8	7	7	5
22	Gimnazjum nr 57 w Poznaniu	64,7	35,7	194	29,0	194	17,0%	18,3%	7,1%	7,1%	8	8	8	7	7	8	7	7	7	7
23	Gimnazjum nr 63 w Poznaniu	64,0	36,8	108	27,2	105	15,7%	17,0%	6,0%	6,0%	8	8	7	7	7	7	7	7	6	6
24	Gimnazjum nr 67 w Poznaniu	63,5	37,0	83	26,5	83	14,8%	16,1%	5,1%	5,1%	8	8	8	5	5	7	8	7	6	3
25	Gimnazjum nr 33 w Poznaniu	63,2	34,9	136	28,3	136	14,3%	15,5%	4,6%	4,6%	7	8	7	7	8	7	7	8	7	6
26	Gimnazjum nr 66 w Poznaniu	63,1	34,6	53	28,5	53	14,1%	15,4%	4,5%	4,5%	7	8	7	6	7	8	8	8	7	7
27	Ogólnokształcąca Szkoła Baletowa im. Olgi Sławskiej-Lipczyńskiej w Poznaniu	62,9	34,6	18	28,3	18	13,7%	15,0%	4,1%	4,1%	7	6	8	8	6	7	2	7	7	5
28	Poznańska Szkoła Chóralna Jerzego Kurczewskiego w Poznaniu	62,9	35,0	22	27,9	22	13,7%	15,0%	4,1%	4,1%	7	9	9	9	9	7	8	8	8	9
29	Gimnazjum nr 69 w Zakładzie Poprawczym w Poznaniu	61,7	30,2	12	31,5	12	11,6%	12,8%	2,2%	2,2%	4	7		5	2	8	6		5	2
30	Gimnazjum nr 24 w Poznaniu	61,3	35,4	174	25,9	174	10,8%	12,1%	1,5%	1,5%	8	7	7	7	7	7	5	7	6	5
31	Gimnazjum nr 56 w Poznaniu	61,3	35,1	146	26,2	146	10,8%	12,1%	1,5%	1,5%	7	7	6	8	7	7	6	6	7	6
32	Gimnazjum nr 6 w Poznaniu	61,1	35,5	136	25,6	136	10,5%	11,7%	1,2%	1,2%	8	6	7	6	6	6	5	6	6	5
33	Gimnazjum nr 11 w Poznaniu	61,0	34,8	172	26,2	172	10,3%	11,5%	1,0%	1,0%	7	8	7	8	8	7	7	7	6	6
34	Gimnazjum nr 64 im. Bohaterów Hymnu Narodowego w Zespole Szkół nr 4 z Oddziałami Sportowymi w Poznaniu	60,9	34,3	100	26,6	100	10,1%	11,3%	0,8%	0,8%	7	8	8	9		7	7	8	8	
35	Gimnazjum nr 62 w Poznaniu	60,6	34,8	144	25,8	144	9,6%	10,8%	0,3%	0,3%	7	7	6	7	6	6	6	6	5	4
36	Gimnazjum nr 5 Mistrzostwa Sportowego w Poznaniu	60,4	35,5	73	24,9	73	9,2%	10,4%	0,0%	0,0%	8	7	6	8		6	6	5	5	
37	Gimnazjum nr 65 w Poznaniu	60,2	33,2	94	27,0	94	8,9%	10,1%	-0,3%	-0,3%	6	8	8	6	6	7	7	7	6	5
38	Gimnazjum nr 22 w Poznaniu	60,1	35,4	72	24,7	72	8,7%	9,9%	-0,5%	-0,5%	8	7	6	6	7	6	7	6	5	5
39	Gimnazjum nr 60 w Poznaniu	59,8	33,9	92	25,9	92	8,1%	9,3%	-1,0%	-1,0%	7	7	6	7	6	7	4	5	6	3
40	Gimnazjum nr 109 w Poznaniu	59,7	35,0	3	24,7	3	8,0%	9,1%	-1,2%	-1,2%	7	6	8	7	1	6	6	9	8	3
41	Gimnazjum nr 25 w Poznaniu	59,4	33,3	187	26,1	188	7,4%	8,6%	-1,7%	-1,7%	6	7	7	6	7	7	6	6	6	5
42	Gimnazjum nr 23 w Poznaniu	58,9	33,4	190	25,5	190	6,5%	7,7%	-2,5%	-2,5%	7	7	7	5	7	6	7	7	5	6
43	Gimnazjum nr 55 w Zespole Szkół z Oddziałami Integracyjnymi nr 2 w Poznaniu	58,6	32,9	75	25,7	75	6,0%	7,1%	-3,0%	-3,0%	6	7	7	8	5	6	7	7	6	5
44	Gimnazjum nr 27 z Oddziałami Integracyjnymi w Poznaniu	58,4	33,3	146	25,1	146	5,6%	6,8%	-3,3%	-3,3%	6	7	7	7		6	6	6	6	
45	Gimnazjum nr 43 w Poznaniu	58,0	34,3	190	23,7	190	4,9%	6,0%	-4,0%	-4,0%	7	7	5	5	8	5	6	6	5	5
46	Gimnazjum nr 54 z Oddziałami Sportowymi w Poznaniu	57,3	33,2	229	24,1	228	3,6%	4,8%	-5,1%	-5,1%	6	6	7	7	6	6	6	5	6	5
47	Prywatne Gimnazjum nr 2 w Poznaniu	57,2	34,9	14	22,3	14	3,4%	4,6%	-5,3%	-5,3%	7	2	3	5	7	5	2	5	5	5
48	Gimnazjum nr 3 w Poznaniu	57,1	31,6	120	25,5	120	3,3%	4,4%	-5,5%	-5,5%	5	4	7	5		6	6	6	6	
49	Gimnazjum nr 31 w Poznaniu	56,7	31,4	25	25,3	25	2,5%	3,7%	-6,1%	-6,1%	5	8	7	6		6	7	7	6	
50	Gimnazjum nr 51 w Poznaniu	56,6	33,1	164	23,5	164	2,4%	3,5%	-6,3%	-6,3%	6	7	6	5	7	5	6	6	5	5
51	Gimnazjum nr 7 w Poznaniu	56,6	32,8	69	23,8	69	2,4%	3,5%	-6,3%	-6,3%	6	7	7	8	6	5	7	7	6	5
52	Gimnazjum Mistrzostwa Sportowego w Poznaniu	56,6	31,9	50	24,7	52	2,4%	3,5%	-6,3%	-6,3%	6	7	6	6	8	6	7	7	4	4
53	Gimnazjum nr 50 w Poznaniu	56,0	32,3	144	23,7	144	1,3%	2,4%	-7,3%	-7,3%	6	7	7	4	6	5	5	7	4	4

Wyniki z egzaminu gimnazjalnego gimnazjów województwa wielkopolskiego - za rok 2006

54	Gimnazjum nr 40 w Zespole Szkół nr 5 w Poznaniu	55,7	32,3	70	23,4	70	0,7%	1,8%	-7,8%	-7,8%	6	6	5	4	5	6	6	6		
55	Gimnazjum nr 41 w Poznaniu	55,2	32,1	104	23,1	104	-0,2%	0,9%	-8,6%	-8,6%	6	6	3	5	5	5	3	3	4	4
56	Gimnazjum nr 53 w Poznaniu	54,7	32,0	100	22,7	101	-1,1%	0,0%	-9,4%	-9,4%	6	7	7	6	6	5	6	6	6	4
57	Gimnazjum Europejskiej Szkoły Aktywnej Edukacji "Olimpijczyk" w Poznaniu	54,1	32,1	11	22,0	11	-2,2%	-1,1%	-10,4%	-10,4%	6					4				
58	Gimnazjum nr 42 w Poznaniu	54,0	31,9	150	22,1	150	-2,4%	-1,3%	-10,6%	-10,6%	6	6	6	6	7	4	4	5	5	6
59	Gimnazjum nr 30 w Poznaniu	53,9	31,9	56	22,0	56	-2,5%	-1,5%	-10,8%	-10,8%	6	5	7	7	5	4	6	6	7	5
60	Gimnazjum nr 8 w Poznaniu	53,7	31,9	87	21,8	87	-2,9%	-1,8%	-11,1%	-11,1%	6	7	6	7	8	4	5	6	6	6
61	Gimnazjum nr 35 w Poznaniu	53,4	30,1	41	23,3	41	-3,4%	-2,4%	-11,6%	-11,6%	4					5				
62	Gimnazjum nr 10 w Poznaniu	52,5	30,1	72	22,4	72	-5,1%	-4,0%	-13,1%	-13,1%	4	6	4	7	4	5	6	6	8	6
63	Gimnazjum nr 20 w Poznaniu	50,8	30,0	56	20,8	56	-8,1%	-7,1%	-15,9%	-15,9%	4	2	2	3	1	4	2	2	2	1
64	Gimnazjum im. Bł. Marii Karłowskiej w Poznaniu	50,5	31,6	13	18,9	13	-8,7%	-7,7%	-16,4%	-16,4%	5	7	8	7	6	2	2	4	2	4
65	Gimnazjum nr 13 w Poznaniu	49,8	31,6	35	18,2	35	-9,9%	-9,0%	-17,5%	-17,5%	5	5	4	5	6	2	6	3	4	5
66	Gimnazjum nr 21 w Poznaniu	49,5	28,5	63	21,0	63	-10,5%	-9,5%	-18,0%	-18,0%	3	6	5	4	7	4	4	5	4	4
67	Gimnazjum nr 1 w Poznaniu	49,1	29,5	110	19,6	110	-11,2%	-10,2%	-18,7%	-18,7%	4	6	4	3	5	3	3	3	2	4
68	Gimnazjum nr 61 w Poznaniu	48,1	27,1	126	21,0	126	-13,0%	-12,1%	-20,4%	-20,4%	3	3	5	4	7	4	4	5	4	4
69	Gimnazjum nr 2 w Poznaniu	46,6	27,2	80	19,4	80	-15,7%	-14,8%	-22,8%	-22,8%	3	4	3	3	5	3	3	2	2	3
70	Gimnazjum nr 32 w Poznaniu	46,2	27,3	135	18,9	134	-16,5%	-15,5%	-23,5%	-23,5%	3	5	5			2	4	6		
71	Gimnazjum nr 111 w Poznaniu	40,5	23,0	2	17,5	2	-26,8%	-26,0%	-32,9%	-32,9%	2	6	2			2	1	4		
72	Gimnazjum Specjalne nr 106 w Poznaniu	31,8	20,2	15	11,6	14	-42,5%	-41,9%	-47,4%	-47,4%	1	1	1	1	3	1	1	1	1	7
73	Prywatne Gimnazjum dla Dorosłych w Poznaniu	27,4	14,8	10	12,6	9	-50,5%	-49,9%	-54,6%	-54,6%	1					1				
74	Poznańskie Centrum Edukacji Ustawicznej i Praktycznej w Poznaniu	26,0	15,0	1	11,0	1	-53,0%	-52,5%	-57,0%	-57,0%	1		1			1		1		
75	Gimnazjum dla Dorosłych "Scholar" w Poznaniu	25,0	15,8	19	9,2	19	-54,8%	-54,3%	-58,6%	-58,6%	1	1				1	1			

pow. poznański

SPh:	32,4	SWh:	31,3	P Wh:	3,5%	SKh:	31,4	P Kh:	3,2%
SPm:	24,2	SWm:	23,4	P Wm:	3,4%	SKm:	23,9	P Km:	1,3%
SPo:	56,6	SWo:	54,7	P Wo:	3,5%	SKo:	55,3	P Ko:	2,4%

Nazwa szkoły	Dane z egzaminu gimnazjalnego za rok 2006									Staniny wg części egzaminu i lat									
										humanistyczna					matemat.-przyrod.				
	SSo	SSh	LZh	SSm	LZm	S Ko	S Wo	S Po	S Go	06	05	04	03	02	06	05	04	03	02
1 Gimnazjum nr 1 w Swarzędzu	82,7	44,0	23	38,7	23	49,5%	51,2%	46,1%	44,8%	9	9	9	8	9	9	9	9	9	9
2 Prywatne Gimnazjum nr 1 w Biedrusku	71,9	41,0	11	30,9	11	30,0%	31,4%	27,0%	15,6%	9	8	2	9	8	8	8	3	5	6
3 Gimnazjum nr 1 im. Alberta Einsteina w Puszczykowie	65,3	37,5	66	27,8	66	18,1%	19,4%	15,4%	3,8%	8	7	4	4	5	7	8	6	5	3
4 Gimnazjum im. Jana Pawła II w Suchym Lesie	65,2	35,9	112	29,3	112	17,9%	19,2%	15,2%	4,8%	8	7	7	7		8	7	8	7	
5 Gimnazjum w Zespole Szkół Liceum Ogólnokształcące i Gimnazjum Zgromadzenia Sacre Coeur w Pobiedziskach	65,0	35,5	23	29,5	23	17,5%	18,8%	14,8%	18,4%	8	8	9	9	8	8	8	8	8	8
6 Gimnazjum nr 2 im. Jana Kochanowskiego w Murowanej Goślinie	64,0	34,2	152	29,8	152	15,7%	17,0%	13,1%	7,0%	7	6	7	6	6	8	6	7	5	5
7 Gimnazjum im. Mikołaja Kopernika w Zalasewie	62,9	34,7	117	28,2	117	13,7%	15,0%	11,1%	10,2%	7	7	7	6	7	7	6	7	6	6
8 Gimnazjum w Koziegłowach	62,6	34,2	148	28,4	147	13,2%	14,4%	10,6%	12,8%	7	7	5	7	6	7	7	7	6	5
9 Gimnazjum w Przeźmierowie	62,4	35,2	120	27,2	120	12,8%	14,1%	10,2%	2,1%	7	7	6	5	6	7	7	7	5	5
10 Gimnazjum nr 2 im. Ignacego Jana Paderewskiego w Puszczykowie	61,0	33,9	84	27,1	84	10,3%	11,5%	7,8%	-3,0%	7	7	7	6	7	7	6	7	7	6

Wyniki z egzaminu gimnazjalnego gimnazjów województwa wielkopolskiego - za rok 2006

11	Gimnazjum w Skórczewie	60,5	34,2	81	26,3	81	9,4%	10,6%	6,9%	2,9%	7	5	3	6	7	4	5	6		
12	Gimnazjum w Zespole Szkół w Brzeźnie	60,3	33,4	14	26,9	14	9,0%	10,2%	6,5%	11,7%	7				7					
13	Gimnazjum w Tarnowie Podgórnym	59,8	34,0	112	25,8	112	8,1%	9,3%	5,7%	-2,1%	7	5	5	3	5	6	4	6	3	2
14	Gimnazjum w Strykowie	59,0	32,1	54	26,9	54	6,7%	7,9%	4,2%	10,7%	6	4	4	5	5	7	5	5	5	6
15	Gimnazjum w Zespole Szkół w Czerlejnii	58,7	30,7	19	28,0	19	6,1%	7,3%	3,7%	8,7%	5	4	7			7	4	7		
16	Gimnazjum w Zespole Szkół w Iwnie	58,3	35,4	20	22,9	20	5,4%	6,6%	3,0%	8,0%	8	4	5			5	2	4		
17	Gimnazjum w Buku	57,5	34,2	172	23,3	172	4,0%	5,1%	1,6%	0,0%	7	4	5	5	4	5	4	4	4	2
18	Gimnazjum nr 2 w Luboniu	57,4	34,0	210	23,4	210	3,8%	4,9%	1,4%	1,1%	7	7	6	7	8	5	6	6	5	6
19	Gimnazjum w Dopiewie	57,1	32,3	78	24,8	78	3,3%	4,4%	0,9%	-2,9%	6	5	3	3	3	6	5	4	3	3
20	Gimnazjum nr 2 w Mosinie	56,7	33,6	174	23,1	174	2,5%	3,7%	0,2%	6,4%	7	5	4			5	4	4		
21	Gimnazjum nr 2 im. Królowej Jadwigi w Swarzędzu	56,6	32,7	226	23,9	226	2,4%	3,5%	0,0%	-0,9%	6	6	3	4	5	5	4	4	4	4
22	Gimnazjum im. Władysława hr. Zamoyskiego w Kórniku	56,1	32,5	144	23,6	144	1,4%	2,6%	-0,9%	1,3%	6	7	4	5	5	5	6	4	3	4
23	Gimnazjum nr 1 w Luboniu	55,8	32,2	113	23,6	113	0,9%	2,0%	-1,4%	-1,8%	6	5	5	6	5	5	5	5	6	4
24	Gimnazjum w Pobiedziskach	55,7	31,0	22	24,7	22	0,7%	1,8%	-1,6%	1,5%	5	7	7			6	6	5		
25	Gimnazjum w Zespole Szkół w Jerzykowie	55,6	31,0	47	24,6	47	0,5%	1,6%	-1,8%	1,3%	5	4	4	4	4	6	5	6	4	3
26	Gimnazjum w Zespole Szkół w Guławach	55,3	29,2	14	26,1	14	0,0%	1,1%	-2,3%	2,4%	4	5	4			7	5	7		
27	Gimnazjum w Zespole Szkół im. o. Mariana Żelazka w Chludowie	54,8	30,8	34	24,0	34	-0,9%	0,2%	-3,2%	-11,9%	5	4	4	6	7	6	3	3	6	2
28	Gimnazjum w Kleszczewie	54,7	31,8	48	22,9	48	-1,1%	0,0%	-3,4%	0,0%	6	3	4	3	4	5	2	3	3	3
29	Gimnazjum w Zespole Szkół w Tulcach	54,6	30,5	34	24,1	34	-1,3%	-0,2%	-3,5%	-0,2%	5	7	5	4	2	6	5	4	4	4
30	Gimnazjum w Pobiedziskach	54,3	32,4	134	21,9	134	-1,8%	-0,7%	-4,1%	-1,1%	6	5	6	4	6	4	5	6	5	5
31	Gimnazjum nr 1 w Murowanej Goślinie	54,2	29,9	114	24,3	114	-2,0%	-0,9%	-4,2%	-9,4%	4	3	2	4	2	6	3	3	4	2
32	Gimnazjum w Robakowie	53,8	32,0	67	21,8	67	-2,7%	-1,6%	-4,9%	-2,9%	6	6	4	6	6	4	6	5	5	4
33	Gimnazjum w Zespole Szkół w Biedrusku	53,8	30,0	23	23,8	23	-2,7%	-1,6%	-4,9%	-13,5%	4	6	6	6	4	5	6	7	4	4
34	Gimnazjum w Czerwonaku	53,7	30,4	97	23,3	97	-2,9%	-1,8%	-5,1%	-3,2%	5	4	5	1	3	5	5	4	2	3
35	Gimnazjum w Kostrzynie	52,8	30,9	129	21,9	129	-4,5%	-3,5%	-6,7%	-2,2%	5	6	7	5	4	4	5	6	5	4
36	Gimnazjum z Oddziałami Integracyjnymi w Napachaniu	52,7	28,9	32	23,8	32	-4,7%	-3,7%	-6,9%	2,5%	4	7	4	6	7	5	7	6	7	5
37	Gimnazjum nr 3 w Swarzędzu	52,2	30,6	231	21,6	231	-5,6%	-4,6%	-7,8%	-8,6%	5	6	6	6	5	4	4	6	6	5
38	Gimnazjum w Pecnej	51,7	30,4	59	21,3	59	-6,5%	-5,5%	-8,7%	-3,0%	5	5	3	4		4	3	3	4	
39	Gimnazjum w Zespole Szkół w Wronczynie	51,7	28,8	16	22,9	16	-6,5%	-5,5%	-8,7%	-5,8%	4	4	3	6	2	5	5	3	5	2
40	Gimnazjum w Stęszewie	51,4	29,3	157	22,1	157	-7,1%	-6,0%	-9,2%	-3,6%	4	5	4	5	5	4	5	5	4	3
41	Gimnazjum im. Noblistów w Rokietnicy	50,6	29,7	50	20,9	50	-8,5%	-7,5%	-10,6%	-1,6%	4	5	7	5	2	4	5	6	5	4
42	Gimnazjum w Daszewicach	50,3	29,9	33	20,4	33	-9,0%	-8,0%	-11,1%	-5,6%	4	6	4	3		3	4	3	3	
43	Gimnazjum w Komornikach	49,6	29,1	105	20,5	105	-10,3%	-9,3%	-12,4%	0,0%	4	4	5	4	4	3	5	5	3	4
44	Gimnazjum w Rogalinie	48,4	28,0	61	20,4	61	-12,5%	-11,5%	-14,5%	-9,2%	3					3				
45	Gimnazjum w Zespole Szkół w Siekierkach Wielkich	45,6	27,5	15	18,1	15	-17,5%	-16,6%	-19,4%	-15,6%	3	5				2	3			
46	Gimnazjum w Bolechowie	42,3	25,0	56	17,3	56	-23,5%	-22,7%	-25,3%	-23,8%	2	3	3	5	4	2	2	2	3	2
47	Gimnazjum nr 2 w Pobiedziskach	41,2	22,7	11	18,5	11	-25,5%	-24,7%	-27,2%	-25,0%	2	2	1	1	2	2	2	2	1	1
48	Katolickie Gimnazjum im. Jana Pawła II w Mosinie	40,7	25,1	8	15,6	8	-26,4%	-25,6%	-28,1%	-23,6%	2	2	7	3	3	2	2	3	6	4
49	Gimnazjum w Owińskach	31,8	20,6	5	11,2	5	-42,5%	-41,9%	-43,8%	-42,7%	1	1	4	2	4	1	1	4	1	

Wyniki z egzaminu gimnazjalnego gimnazjów województwa wielkopolskiego - za rok 2006

pow. rawicki

SPh: 30,4	SWh: 31,3	P Wh: -2,9%	SKh: 31,4	P Kh: -3,2%
SPm: 23	SWm: 23,4	P Wm: -1,7%	SKm: 23,9	P Km: -3,8%
SPo: 53,4	SWo: 54,7	P Wo: -2,4%	SKo: 55,3	P Ko: -3,4%

Nazwa szkoły	Dane z egzaminu gimnazjalnego za rok 2006									Staniny wg części egzaminu i lat									
	SSo	SSh	LZh	SSm	LZm	S Ko	S Wo	S Po	S Go	humanistyczna					matemat.-przyrod.				
										06	05	04	03	02	06	05	04	03	02
1 Gimnazjum Gminne w Pakosławiu	63,8	34,5	78	29,3	78	15,4%	16,6%	19,5%	0,0%	7	4	7	8	6	8	6	8	9	6
2 Gimnazjum nr 1 im. Henryka Sienkiewicza w Rawiczu	54,6	31,0	185	23,6	185	-1,3%	-0,2%	2,2%	0,0%	5	3	5	5	7	5	4	4	4	4
3 Gimnazjum w Sierakowie	54,6	31,0	260	23,6	260	-1,3%	-0,2%	2,2%	0,0%	5	4	5	4	5	5	5	4	3	3
4 Gimnazjum im. gen. Dezyderego Chłapowskiego w Bojanowie	51,9	30,4	129	21,5	129	-6,1%	-5,1%	-2,8%	0,0%	5	5	5	5	4	4	4	4	4	3
5 Gimnazjum w Miejskiej Górcie	50,8	29,2	85	21,6	85	-8,1%	-7,1%	-4,9%	5,0%	4	5	4	4	5	4	5	3	3	4
6 Gimnazjum w Jutrosinie	50,6	28,5	71	22,1	71	-8,5%	-7,5%	-5,2%	2,0%	3	3	4	5	6	4	4	6	5	6
7 Gimnazjum w Zespole Szkół w Szkaradowie	48,4	27,7	60	20,7	60	-12,5%	-11,5%	-9,4%	-2,4%	3	4	3	2		3	4	2	3	
8 Gimnazjum w Zespole Szkół w Kowarach	43,1	25,6	39	17,5	39	-22,1%	-21,2%	-19,3%	-11,0%	2	2	5	5	7	2	2	5	4	7

pow. słupecki

SPh: 31,1	SWh: 31,3	P Wh: -0,6%	SKh: 31,4	P Kh: -1,0%
SPm: 22,9	SWm: 23,4	P Wm: -2,1%	SKm: 23,9	P Km: -4,2%
SPo: 53,9	SWo: 54,7	P Wo: -1,5%	SKo: 55,3	P Ko: -2,5%

Nazwa szkoły	Dane z egzaminu gimnazjalnego za rok 2006									Staniny wg części egzaminu i lat									
	SSo	SSh	LZh	SSm	LZm	S Ko	S Wo	S Po	S Go	humanistyczna					matemat.-przyrod.				
										06	05	04	03	02	06	05	04	03	02
1 Publiczne Gimnazjum w Drażnej	59,9	33,8	53	26,1	53	8,3%	9,5%	11,1%	7,7%	7	5	5	3		7	5	4	3	
2 Gimnazjum w Strzałkowie	57,1	33,4	134	23,7	134	3,3%	4,4%	5,9%	0,0%	7	6	5	6	7	5	5	3	4	4
3 Publiczne Gimnazjum w Zespole Szkolno-Gimnazjalnym w Trąbczynie	55,8	31,2	34	24,6	34	0,9%	2,0%	3,5%	4,7%	5	6	4	6		6	3	3	2	
4 Gimnazjum w Zespole Szkół w Powidzu	54,7	30,9	31	23,8	31	-1,1%	0,0%	1,5%	0,0%	5	8	6	7	8	5	6	6	6	6
5 Gimnazjum im. Mikołaja Kopernika w Słupcy	54,5	31,4	255	23,1	255	-1,4%	-0,4%	1,1%	1,5%	5	6	6	6		5	6	5	4	
6 Publiczne Gimnazjum nr 1 w Zagórowie	52,6	30,3	118	22,3	118	-4,9%	-3,8%	-2,4%	-1,3%	5	3	6	5	7	5	2	4	4	4
7 Gimnazjum w Ostrowitem	52,3	28,8	84	23,5	85	-5,4%	-4,4%	-3,0%	0,0%	4	3	4	5	2	5	5	3	4	2
8 Publiczne Gimnazjum w Kowalewie Opactwie	51,9	32,2	62	19,7	62	-6,1%	-5,1%	-3,7%	-6,7%	6	3	5	5		3	3	2	5	
9 Gimnazjum im. Powstańców Wielkopolskich 1918/19 w Orchowie	51,4	27,5	50	23,9	50	-7,1%	-6,0%	-4,6%	0,0%	3	5	5	7	6	5	5	2	4	4
10 Gimnazjum im. Polskiej Organizacji Wojskowej w Łądku	51,1	30,2	79	20,9	79	-7,6%	-6,6%	-5,2%	0,0%	4	5	5	4	5	4	3	5	4	6
11 Publiczne Gimnazjum Specjalne w Słupcy	39,0	24,9	13	14,1	13	-29,5%	-28,7%	-27,6%	-27,4%	2	1	2	1		2	1	1	1	

pow. szamotulski

SPh: 30	SWh: 31,3	P Wh: -4,2%	SKh: 31,4	P Kh: -4,5%
SPm: 21,8	SWm: 23,4	P Wm: -6,8%	SKm: 23,9	P Km: -8,8%
SPo: 51,7	SWo: 54,7	P Wo: -5,5%	SKo: 55,3	P Ko: -6,5%

Nazwa szkoły	Dane z egzaminu gimnazjalnego za rok 2006									Staniny wg części egzaminu i lat									
	SSo	SSh	LZh	SSm	LZm	S Ko	S Wo	S Po	S Go	humanistyczna					matemat.-przyrod.				
										06	05	04	03	02	06	05	04	03	02

Wyniki z egzaminu gimnazjalnego gimnazjów województwa wielkopolskiego - za rok 2006

1	Publiczne Gimnazjum nr 3 w Zespole Szkół nr 1 Gimnazjum i Liceum im. ks. Piotra Skargi w Szamotułach	66,5	36,7	97	29,8	97	20,3%	21,6%	28,6%	27,4%	8	9	8		8	8	8			
2	Zespół Szkół nr 1 im. Powstańców Wielkopolskich we Wronkach	55,8	30,8	64	25,0	64	0,9%	2,0%	7,9%	6,9%	5	7	7		6	7	7			
3	Gimnazjum w Pniewach	53,8	30,9	187	22,9	187	-2,7%	-1,6%	4,1%	0,0%	5	5	5	4	5	5	5	4	3	
4	Gimnazjum nr 4 w Zespole Szkół nr 2 im. Stanisława Staszica w Szamotułach	53,5	30,2	145	23,3	145	-3,3%	-2,2%	3,5%	2,5%	4	3	4		5	2	5			
5	Gimnazjum w Zespole Szkół w Otorowie	52,9	30,5	54	22,4	54	-4,3%	-3,3%	2,3%	1,3%	5	3	3	4	5	3	2	3		
6	Gimnazjum w Zespole Szkół w Pamiątkowie	52,9	30,5	30	22,4	30	-4,3%	-3,3%	2,3%	1,3%	5	4	4	4	5	6	6	4		
7	Gimnazjum w Kaźmierzu	51,9	31,1	102	20,8	102	-6,1%	-5,1%	0,4%	0,0%	5	5	5	6	6	4	4	5	3	
8	Gimnazjum im. Zbigniewa Herberta we Wronkach	51,1	30,7	162	20,4	162	-7,6%	-6,6%	-1,2%	-2,1%	5	4	4	5	6	3	4	4	4	
9	Gimnazjum w Biezdrowie	51,0	30,0	42	21,0	42	-7,8%	-6,8%	-1,4%	-2,3%	4	6	5	3	4	4	2	3		
10	Gimnazjum im. Powstańców Wielkopolskich w Dusznikach	50,7	28,1	90	22,6	90	-8,3%	-7,3%	-1,9%	0,2%	3	3	4	4	4	5	4	4	3	4
11	Gimnazjum w Grzebieniu	50,5	30,9	31	19,6	31	-8,7%	-7,7%	-2,3%	-0,2%	5	5	7	4	2	3	6	7	3	2
12	Gimnazjum w Obrzycku	50,2	30,5	59	19,7	59	-9,2%	-8,2%	-2,9%	0,0%	5	4	5	2	3	4	3	3		
13	Gimnazjum w Gaju Małym	48,7	27,6	36	21,1	36	-11,9%	-11,0%	-5,8%	0,0%	3	6	4	4	4	5	4	6		
14	Gimnazjum w Ostrorogu	46,0	26,6	69	19,4	70	-16,8%	-15,9%	-11,0%	0,0%	2	4			3	3				
15	Gimnazjum nr 1 w Szamotułach	33,2	20,8	85	12,4	85	-40,0%	-39,3%	-35,8%	-36,4%	1	1	2	5	5	1	2	2	4	3

pow. średzki

SPh:	32,6	SWh:	31,3	P Wh:	4,2%	SKh:	31,4	P Kh:	3,8%
SPm:	23,3	SWm:	23,4	P Wm:	-0,4%	SKm:	23,9	P Km:	-2,5%
SPo:	55,9	SWo:	54,7	P Wo:	2,2%	SKo:	55,3	P Ko:	1,1%

Nazwa szkoły	Dane z egzaminu gimnazjalnego za rok 2006									Staniny wg części egzaminu i lat humanistyczna matemat.-przyrod.										
	SSo	SSh	LZh	SSm	LZm	S Ko	S Wo	S Po	S Go	06	05	04	03	02	06	05	04	03	02	
	1	Gimnazjum nr 3 w Środzie Wielkopolskiej	63,2	35,1	81	28,1	81	14,3%	15,5%	13,1%	10,5%	7	5	5	5	4	7	6	5	6
2	Gimnazjum nr 2 w Środzie Wielkopolskiej	62,1	34,8	98	27,3	98	12,3%	13,5%	11,1%	8,6%	7	4	6	6	5	7	5	6	6	4
3	Gimnazjum przy Zespole Szkoły Podstawowej i Gimnazjum w Stupi Wielkiej	61,6	35,8	35	25,8	35	11,4%	12,6%	10,2%	7,7%	8				6					
4	Gimnazjum w Sulęcinku	61,6	34,9	34	26,7	34	11,4%	12,6%	10,2%	9,4%	7	5	4	7	7	6	5	6		
5	Gimnazjum w Zaniemyślu	60,4	35,5	77	24,9	77	9,2%	10,4%	8,1%	3,6%	8	5	3	6	5	6	4	3	4	3
6	Gimnazjum w Pięczkowie	54,2	31,8	26	22,4	26	-2,0%	-0,9%	-3,0%	-3,7%	6	5	5	3	5	4	5	5		
7	Gimnazjum im. mjr. Henryka Sucharskiego w Gieczu	53,6	34,3	39	19,3	39	-3,1%	-2,0%	-4,1%	0,0%	7	4	5	6	3	3	3	4	2	3
8	Gimnazjum nr 1 w Środzie Wlkp.	51,7	30,2	207	21,5	207	-6,5%	-5,5%	-7,5%	-9,6%	4	3	6	3	5	4	4	6	3	3
9	Gimnazjum im. Marii Konopnickiej w Krzykosach	51,6	29,6	27	22,0	27	-6,7%	-5,7%	-7,7%	-8,3%	4	6	4	5	4	4	5	5	5	3
10	Gimnazjum im. Jana Pawła II w Zespole Szkół w Chocicz	51,6	30,9	70	20,7	70	-6,7%	-5,7%	-7,7%	1,8%	5	4	3	3	7	3	3	3	3	2
11	Zespół Szkoły Podstawowej i Gimnazjum w Pigłowicach	50,8	29,2	22	21,6	22	-8,1%	-7,1%	-9,1%	-12,9%	4	3	6	8		4	3	3	4	
12	Gimnazjum im. gen. Jana Henryka Dąbrowskiego w Nowym Mieście nad Wartą	49,9	30,7	73	19,2	73	-9,8%	-8,8%	-10,7%	-1,6%	5	3	5	4	5	3	4	3	4	2

pow. śremski

SPh:	32,2	SWh:	31,3	P Wh:	2,9%	SKh:	31,4	P Kh:	2,5%
SPm:	23,6	SWm:	23,4	P Wm:	0,9%	SKm:	23,9	P Km:	-1,3%
SPo:	55,8	SWo:	54,7	P Wo:	2,0%	SKo:	55,3	P Ko:	0,9%

Wyniki z egzaminu gimnazjalnego gimnazjów województwa wielkopolskiego - za rok 2006

Nazwa szkoły	Dane z egzaminu gimnazjalnego za rok 2006									Staniny wg części egzaminu i lat									
										humanistyczna					matemat.-przyrod.				
	SSo	SSh	LZh	SSm	LZm	S Ko	S Wo	S Po	S Go	06	05	04	03	02	06	05	04	03	02
1 Gimnazjum w Dolsku	60,5	33,6	108	26,9	108	9,4%	10,6%	8,4%	0,0%	7	5	5	4	2	7	5	5	4	2
2 Gimnazjum nr 1 w Śremie	59,0	33,6	297	25,4	297	6,7%	7,9%	5,7%	7,3%	7	5	5	4	5	6	6	6	5	4
3 Gimnazjum w Książu Wielkopolskim	57,9	32,7	101	25,2	101	4,7%	5,9%	3,8%	5,1%	6	6	4	4	4	6	6	6	7	7
4 Gimnazjum w Manieczkach	56,5	33,7	98	22,8	98	2,2%	3,3%	1,3%	0,0%	7	4	7	4	2	5	8	8	4	6
5 Zespół Szkoły Podstawowej i Gimnazjum w Zbrudzewie	55,8	34,9	25	20,9	25	0,9%	2,0%	0,0%	1,5%	7	8	4			4	9	5		
6 Gimnazjum w Dabrowie	55,1	29,8	14	25,3	14	-0,4%	0,7%	-1,3%	0,2%	4	5	3			6	4	4		
7 Gimnazjum nr 2 w Śremie	53,4	31,8	156	21,6	157	-3,4%	-2,4%	-4,3%	-2,9%	6	5	4	5	3	4	4	3	3	2
8 Gimnazjum w Zespole Szkoły Podstawowej i Gimnazjum w Nochowie	52,9	31,1	53	21,8	53	-4,3%	-3,3%	-5,2%	-3,8%	5	5	6			4	5	6		
9 Gimnazjum w Mchach	49,4	28,7	50	20,7	50	-10,7%	-9,7%	-11,5%	-10,3%	3	2	6	5	3	3	3	4	4	5
10 Niepubliczne Gimnazjum z Klasami Przystosowanymi do Pracy w Śremie	23,8	15,0	28	8,8	28	-57,0%	-56,5%	-57,3%	-56,7%	1					1				

pow. turecki

SPh: 31,8	SWh: 31,3	P Wh: 1,6%	SKh: 31,4	P Kh: 1,3%
SPm: 24,1	SWm: 23,4	P Wm: 3,0%	SKm: 23,9	P Km: 0,8%
SPo: 55,8	SWo: 54,7	P Wo: 2,0%	SKo: 55,3	P Ko: 0,9%

Nazwa szkoły	Dane z egzaminu gimnazjalnego za rok 2006									Staniny wg części egzaminu i lat									
										humanistyczna					matemat.-przyrod.				
	SSo	SSh	LZh	SSm	LZm	S Ko	S Wo	S Po	S Go	06	05	04	03	02	06	05	04	03	02
1 Gimnazjum w Zespole Szkół Publicznych w Długiej Wsi	64,0	32,8	76	31,2	76	15,7%	17,0%	14,7%	0,0%	6	5	5	7	5	8	7	8	6	5
2 Gimnazjum w Żukach	59,5	34,0	113	25,5	113	7,6%	8,8%	6,6%	0,0%	7	5	6	5		6	4	6	4	
3 Gimnazjum w Przykonie	58,2	32,7	85	25,5	85	5,2%	6,4%	4,3%	0,0%	6	6	6	5	6	6	6	5	5	4
4 Gimnazjum nr 1 im. Lotnictwa Polskiego w Turku	57,7	33,6	247	24,1	247	4,3%	5,5%	3,4%	0,2%	7	7	7	7		6	6	5	5	
5 Gimnazjum nr 2 im. Mikołaja Kopernika w Turku	57,5	32,4	230	25,1	230	4,0%	5,1%	3,0%	-0,2%	6	7	7	6		6	6	5	5	
6 Gimnazjum w Malanowie	55,4	29,8	95	25,6	95	0,2%	1,3%	-0,7%	0,0%	4	6	4			6	7	7		
7 Gimnazjum w Tuliszkowie	52,9	32,0	92	20,9	92	-4,3%	-3,3%	-5,2%	0,4%	6	6	5	5	5	4	4	5	4	3
8 Gimnazjum w Zespole Szkolno-Gimnazjalnym w Brudzewie	52,7	29,5	106	23,2	106	-4,7%	-3,7%	-5,6%	0,0%	4	5	6	4		5	6	7	6	
9 Gimnazjum im. Krzysztofa Kamila Baczyńskiego w Grzymiszewie	52,4	30,6	76	21,8	76	-5,2%	-4,2%	-6,1%	-0,6%	5	5	6	6	5	4	5	4	4	2
10 Gimnazjum w Kawęczynie	50,6	28,1	58	22,5	58	-8,5%	-7,5%	-9,3%	0,2%	3	5	5	5	3	5	4	4	3	2
11 Gimnazjum w Kowalach Pańskich	50,4	27,8	25	22,6	25	-8,9%	-7,9%	-9,7%	-0,2%	3	6	7			5	4	6		
12 Gimnazjum we Władysławowie	50,3	30,2	137	20,1	137	-9,0%	-8,0%	-9,9%	0,0%	4	4	5	5	5	3	4	5	4	5

pow. wągrowiecki

SPh: 29,5	SWh: 31,3	P Wh: -5,8%	SKh: 31,4	P Kh: -6,1%
SPm: 21,9	SWm: 23,4	P Wm: -6,4%	SKm: 23,9	P Km: -8,4%
SPo: 51,4	SWo: 54,7	P Wo: -6,0%	SKo: 55,3	P Ko: -7,1%

Nazwa szkoły	Dane z egzaminu gimnazjalnego za rok 2006									Staniny wg części egzaminu i lat									
										humanistyczna					matemat.-przyrod.				
	SSo	SSh	LZh	SSm	LZm	S Ko	S Wo	S Po	S Go	06	05	04	03	02	06	05	04	03	02

Wyniki z egzaminu gimnazjalnego gimnazjów województwa wielkopolskiego - za rok 2006

1 Gimnazjum w Wapnie	59,0	34,3	40	24,7	40	6,7%	7,9%	14,8%	0,0%	7	6	2	2	3	6	5	6	3	4
2 Gimnazjum nr 1 w Wągrowcu	53,6	29,7	315	23,9	315	-3,1%	-2,0%	4,3%	1,1%	4	4	4	5	5	5	5	6	5	4
3 Gimnazjum im. dr. Piotra Kowalika w Golańcu	51,9	29,2	129	22,7	129	-6,1%	-5,1%	1,0%	0,0%	4	6	4	4	5	5	6	7	6	6
4 Gimnazjum w Mieścisku	51,7	30,9	89	20,8	89	-6,5%	-5,5%	0,6%	0,0%	5	3	3	4	2	4	3	3	2	3
5 Gimnazjum nr 3 Gminy Wągrowiec w Rąbczynie	51,2	30,2	42	21,0	42	-7,4%	-6,4%	-0,4%	0,8%	4	3	2	2		4	4	2	2	
6 Gimnazjum nr 1 Gminy Wągrowiec w Wągrowcu	51,0	28,9	100	22,1	100	-7,8%	-6,8%	-0,8%	-3,8%	4	4	4	3		4	4	4	4	
7 Gimnazjum w Żelicach	50,5	28,3	53	22,2	54	-8,7%	-7,7%	-1,8%	-0,6%	3	2	1	2	1	4	4	4	2	1
8 Gimnazjum w Skokach	49,1	29,6	144	19,5	144	-11,2%	-10,2%	-4,5%	4,9%	4	3	3	3	4	3	3	4	3	4
9 Gimnazjum w Damasławku	48,5	28,1	92	20,4	92	-12,3%	-11,3%	-5,6%	0,0%	3	5	3	4	3	3	4	6	7	5
10 Gimnazjum w Zespole Szkół Specjalnych im. Janusza Korczaka w Antoniewie	33,3	23,5	24	9,8	24	-39,8%	-39,1%	-35,2%	-28,8%	2	1	2	1	1	1	2	6	2	1

pow. wolsztyński

SPh:	30,3	SWh:	31,3	P Wh:	-3,2%	SKh:	31,4	P Kh:	-3,5%
SPm:	22,3	SWm:	23,4	P Wm:	-4,7%	SKm:	23,9	P Km:	-6,7%
SPo:	52,5	SWo:	54,7	P Wo:	-4,0%	SKo:	55,3	P Ko:	-5,1%

Nazwa szkoły	Dane z egzaminu gimnazjalnego za rok 2006									Staniny wg części egzaminu i lat									
	SSo	SSh	LZh	SSm	LZm	S Ko	S Wo	S Po	S Go	humanistyczna					matemat.-przyrod.				
										06	05	04	03	02	06	05	04	03	02
1 Gimnazjum w Obrze	57,1	32,8	52	24,3	52	3,3%	4,4%	8,8%	7,1%	6	3	5	5	3	6	3	5	4	5
2 Gimnazjum w Tucharzy	56,4	33,2	47	23,2	47	2,0%	3,1%	7,4%	11,2%	6	2	4			5	3	3		
3 Gimnazjum w Mochach	55,5	30,2	65	25,3	65	0,4%	1,5%	5,7%	5,7%	4	5	7	6	6	6	5	6	6	4
4 Gimnazjum nr 1 w Wolsztynie	54,6	30,8	193	23,8	192	-1,3%	-0,2%	4,0%	2,4%	5	6	6	5	6	5	5	5	5	4
5 Gimnazjum w Buczu	53,9	32,6	72	21,3	72	-2,5%	-1,5%	2,7%	2,7%	6	3	4	3	4	4	3	4	3	5
6 Gimnazjum nr 2 w Wolsztynie	52,0	30,7	151	21,3	151	-6,0%	-4,9%	-1,0%	-2,4%	5	5	6	3	3	4	4	4	2	3
7 Gimnazjum w Siedlcu	51,3	29,7	70	21,6	70	-7,2%	-6,2%	-2,3%	1,2%	4	4	4	4	2	4	3	5	5	3
8 Gimnazjum w Przemyśle	50,8	29,8	84	21,0	84	-8,1%	-7,1%	-3,2%	-3,2%	4	4	3	5	3	4	7	4	3	2
9 Gimnazjum w Kopanicy	49,4	28,1	30	21,3	30	-10,7%	-9,7%	-5,9%	-2,6%	3	5	5	2	3	4	3	6	3	4
10 Gimnazjum w Kęblowie	49,1	27,5	61	21,6	61	-11,2%	-10,2%	-6,5%	-7,9%	3	4	2	4	3	4	4	3	3	3
11 Gimnazjum w Zespole Szkół w Kaszczorze	47,9	27,3	32	20,6	32	-13,4%	-12,4%	-8,8%	-8,8%	3	7	6	2	3	3	5	5	5	3
12 Gimnazjum w Chobienicach	46,9	26,6	23	20,3	23	-15,2%	-14,3%	-10,7%	-7,5%	2	6	1			3	5	2		
13 Gimnazjum w Belęcinie	43,5	25,7	25	17,8	25	-21,3%	-20,5%	-17,1%	-14,2%	2	2	4			2	2	4		

pow. wrzesiński

SPh:	32,3	SWh:	31,3	P Wh:	3,2%	SKh:	31,4	P Kh:	2,9%
SPm:	24,5	SWm:	23,4	P Wm:	4,7%	SKm:	23,9	P Km:	2,5%
SPo:	56,8	SWo:	54,7	P Wo:	3,8%	SKo:	55,3	P Ko:	2,7%

Nazwa szkoły	Dane z egzaminu gimnazjalnego za rok 2006									Staniny wg części egzaminu i lat									
	SSo	SSh	LZh	SSm	LZm	S Ko	S Wo	S Po	S Go	humanistyczna					matemat.-przyrod.				
										06	05	04	03	02	06	05	04	03	02

Wyniki z egzaminu gimnazjalnego gimnazjów województwa wielkopolskiego - za rok 2006

1 Gimnazjum w Zasutowie	64,9	39,0	17	25,9	17	17,4%	18,6%	14,3%	12,1%	9	8	7		7	7	5			
2 Gimnazjum nr 2 we Wrześni	61,7	34,7	331	27,0	331	11,6%	12,8%	8,6%	6,2%	7	6	7	5	5	7	7	7	5	4
3 Gimnazjum nr 1 we Wrześni	60,0	33,9	205	26,1	205	8,5%	9,7%	5,6%	3,3%	7	7	6	6	5	7	7	7	5	4
4 Gimnazjum w Targowej Górze	57,1	33,3	25	23,8	25	3,3%	4,4%	0,5%	-1,4%	6	4	6			5	4	7		
5 Gimnazjum w Zespole Szkół w Orzechowie	56,8	31,7	55	25,1	55	2,7%	3,8%	0,0%	4,4%	5	6	8	7	4	6	6	6	5	4
6 Gimnazjum w Zespole Szkół w Nekli	56,3	32,6	65	23,7	65	1,8%	2,9%	-0,9%	-2,8%	6	6	5	6	6	5	6	8	6	5
7 Gimnazjum w Kołaczkwie	54,7	31,3	126	23,4	126	-1,1%	0,0%	-3,7%	0,0%	5	5	5	6	4	5	6	7	6	5
8 Publiczne Gimnazjum w Pyzdrach	53,5	29,9	104	23,6	104	-3,3%	-2,2%	-5,8%	0,0%	4	5	6	5	4	5	5	6	6	4
9 Gimnazjum im. Juliusza Słowackiego w Miłosławiu	53,1	30,6	102	22,5	102	-4,0%	-2,9%	-6,5%	-2,4%	5	5	4	5	4	5	5	4	5	4
10 Gimnazjum nr 3 w Zespole Szkół w Nowym Folwarku	52,3	30,0	54	22,3	54	-5,4%	-4,4%	-7,9%	-10,0%	4	4	5	1		5	3	7	2	
11 Gimnazjum w Zespole Szkół w Otocznej	48,3	26,8	39	21,5	39	-12,7%	-11,7%	-15,0%	-16,9%	2					4				
12 Gimnazjum w Marzeninie	38,9	24,8	47	14,1	47	-29,7%	-28,9%	-31,5%	-33,0%	2	4	5	3	2	2	2	2	2	2

pow. złotowski

SPh: 29,9	SWh: 31,3	P Wh: -4,5%	SKh: 31,4	P Kh: -4,8%
SPm: 21,5	SWm: 23,4	P Wm: -8,1%	SKm: 23,9	P Km: -10,0%
SPO: 51,4	SWo: 54,7	P Wo: -6,0%	SKo: 55,3	P Ko: -7,1%

Nazwa szkoły	Dane z egzaminu gimnazjalnego za rok 2006										Staniny wg części egzaminu i lat									
											humanistyczna					matemat.-przyrod.				
	SSo	SSh	LZh	SSm	LZm	S Ko	S Wo	S Po	S Go		06	05	04	03	02	06	05	04	03	02
1 Gimnazjum w Zakrzewie	55,6	32,4	87	23,2	87	0,5%	1,6%	8,2%	0,0%		6	6	5	2	3	5	5	5	3	5
2 Gimnazjum Publiczne nr 1 w Złotowie	54,9	31,5	195	23,4	194	-0,7%	0,4%	6,8%	2,8%		5	5	4	5		5	6	6	6	
3 Niepubliczne Gimnazjum im. Jana Pawła II w Jastrowiu	54,8	29,7	29	25,1	29	-0,9%	0,2%	6,6%	3,4%		4	4	7			6	6	7		
4 Publiczne Gimnazjum w Jastrowiu	53,6	31,4	119	22,2	119	-3,1%	-2,0%	4,3%	1,1%		5	2	2	5	4	4	3	3	4	4
5 Niepubliczne Gimnazjum w Krajence	53,1	31,7	22	21,4	22	-4,0%	-2,9%	3,3%	6,6%		5	4	2			4	4	3		
6 Gimnazjum w Zespole Szkół w Lipce	52,4	31,0	70	21,4	70	-5,2%	-4,2%	1,9%	2,9%		5	5	4	4	5	4	6	6	3	5
7 Gimnazjum w Okonku	50,8	30,3	110	20,5	110	-8,1%	-7,1%	-1,2%	1,6%		5	5	3	7	5	3	4	4	3	3
8 Gimnazjum Publiczne nr 2 w Złotowie	49,8	28,5	69	21,3	69	-9,9%	-9,0%	-3,1%	-6,7%		3	3	3	4		4	3	3	2	
9 Publiczne Gimnazjum nr 2 w Świętej	49,6	26,9	88	22,7	88	-10,3%	-9,3%	-3,5%	1,0%		3	3	3	6		5	4	4	4	
10 Gimnazjum im. dr. Władysława Brzezińskiego w Krajence	49,1	29,7	113	19,4	113	-11,2%	-10,2%	-4,5%	-1,4%		4	4	4	4	5	3	3	3	5	3
11 Publiczne Gimnazjum w Sypnie	48,7	27,8	30	20,9	30	-11,9%	-11,0%	-5,3%	-8,1%		3					4				
12 Publiczne Gimnazjum nr 1 w Radawnicy	48,5	28,6	67	19,9	67	-12,3%	-11,3%	-5,6%	-1,2%		3	3	2	3		3	4	4	3	
13 Gimnazjum Św. Wojciecha w Złotowie	47,8	28,1	7	19,7	7	-13,6%	-12,6%	-7,0%	-10,5%		3	8	4	8		3	6	7	6	
14 Gimnazjum w Lotyniu	47,3	26,2	31	21,1	31	-14,5%	-13,5%	-8,0%	-5,4%		2	3	2	3	2	4	4	5	3	4
15 Gimnazjum w Zespole Szkół w Łąkie	46,8	28,5	25	18,3	25	-15,4%	-14,4%	-8,9%	-8,1%		3	3	3	3	4	2	2	2	3	3
16 Publiczne Gimnazjum w Tarnówce	43,6	26,1	47	17,5	47	-21,2%	-20,3%	-15,2%	0,0%		2	3	2	6	2	2	3	8	8	6

Wyniki z egzaminu gimnazjalnego gimnazjów województwa wielkopolskiego - za rok 2006

Nazwa szkoły	SSo	SSh	LZh	SSm	LZm	Staniny wg części egzaminu i lat										Powiat
						humanistyczna					matemat.-przyrod.					
						06	05	04	03	02	06	05	04	03	02	
1 Gimnazjum Dwujęzyczne w Poznaniu	87,0	44,1	57	42,9	57	9	9	9			9	9	9			Poznań
2 Gimnazjum nr 1 w Swarzędzu	82,7	44,0	23	38,7	23	9	9	9	8	9	9	9	9	9	9	poznański
3 Gimnazjum Dwujęzyczne w Poznaniu	81,8	40,5	56	41,3	56	9	9	9			9	9	9			Poznań
4 Społeczne Gimnazjum nr 2 w Poznaniu	81,2	41,6	16	39,6	16	9	9	8	7	9	9	8	9	8	8	Poznań
5 Anglojęzyczne Gimnazjum Prywatne w Poznaniu	80,6	42,5	32	38,1	32	9	8	8	9	9	9	9	9	9	8	Poznań
6 Społeczna Szkoła Podstawowa i Społeczne Gimnazjum nr 4 Społecznego Towarzystwa Oświatowego im. prof. Adama Wodziczki w Poznaniu	78,3	40,3	32	38,0	32	9	9	9	9	9	9	8	9	9	8	Poznań
7 Gimnazjum nr 15 w Poznaniu	78,2	41,9	23	36,3	23	9	9	9	9		9	8	8	8		Poznań
8 Polsko-Angielskie Prywatne Gimnazjum w Poznaniu	77,8	38,5	18	39,3	18	9	9	9	9	9	9	9	9	9	9	Poznań
9 Gimnazjum im. Matki Jadwigi Borzęckiej w Poznaniu	74,9	39,9	27	35,0	27	9	9	9	9		9	8	8	7		Poznań
10 Społeczne Gimnazjum nr 1 im. św. Urszuli Ledóchowskiej w Poznaniu	74,6	37,3	35	37,3	35	8	9	9	9	9	9	9	9	9	8	Poznań
11 Gimnazjum Sióstr Nazaretanek w Kaliszu	74,5	37,6	24	36,9	24	8	9	8	9		9	8	8	8		Kalisz
12 Gimnazjum Sióstr Urszulanek Unii Rzymskiej w Poznaniu	73,9	40,1	38	33,8	38	9	8	9	9	9	9	9	8	8	7	Poznań
13 Społeczne Gimnazjum "Dębinka" w Poznaniu	73,6	37,4	28	36,2	28	8	9	9	8	9	9	9	9	8	9	Poznań
14 Gimnazjum Towarzystwa Salezjańskiego w Koninie	72,6	38,0	40	34,6	40	8	9	9			9	9	8			Konin
15 Prywatne Gimnazjum nr 1 w Biedrusku	71,9	41,0	11	30,9	11	9	8	2	9	8	8	8	3	5	6	poznański
16 Gimnazjum w Prywatnym Zespole Szkół Henryka Józwiaka w Lesznie	70,4	37,0	8	33,4	8	8	8	9	9	8	8	7	9	6	5	Leszno
17 Gimnazjum nr 29 z Oddziałami Dwujęzycznymi w Poznaniu	70,1	36,9	114	33,2	114	8	9	8	8	8	8	8	8	7	6	Poznań
18 Gimnazjum Towarzystwa Salezjańskiego w Pile	69,9	37,6	77	32,3	77	8	9	9	9	9	8	9	9	8	7	pilski
19 Poznańska Ogólnokształcąca Szkoła Muzyczna II st. im. Mieczysława Karłowicza w Poznaniu	69,9	37,1	57	32,8	57	8	9	8	9	8	8	8	8	7	7	Poznań
20 Ogólnokształcąca Szkoła Muzyczna II st. im. Henryka Wieniawskiego w Poznaniu	69,4	38,4	10	31,0	10	9	8	8	8	9	8	8	9	6	5	Poznań
21 Gimnazjum nr 44 w Poznaniu	69,1	37,9	97	31,2	97	8	7	7	7	6	8	8	8	6	6	Poznań
22 Gimnazjum nr 26 w Zespole Szkół Ogólnokształcących nr 4 im. ks. prof. Józefa Tischnera w Poznaniu	68,9	35,7	141	33,2	141	8	8	7	8	4	8	7	8	7	5	Poznań
23 Publiczne Gimnazjum Sióstr Salezjanek w Zespole Szkół Sióstr Salezjanek w Ostrowie Wielkopolskim - Ostrów Wielkopolski	68,1	39,0	77	29,1	77	9	8				8	8				ostrowski
24 Gimnazjum nr 58 w Poznaniu	67,5	37,0	103	30,5	103	8	8	8	9	8	8	7	8	8	7	Poznań
25 Gimnazjum Samorządu Powiatowego w Gostyniu	67,5	39,1	27	28,4	27	9	8	7			7	7	7			gostyński
26 Gimnazjum nr 4 w Poznaniu	67,4	35,8	103	31,6	103	8	8	8	8	7	8	8	8	8	6	Poznań
27 Gimnazjum nr 12 w Poznaniu	67,1	37,7	266	29,4	266	8	8	8	8	8	8	8	8	7	6	Poznań
28 Publiczne Gimnazjum nr 3 w Zespole Szkół nr 1 Gimnazjum i Liceum im. ks. Piotra Skargi w Szamotułach	66,5	36,7	97	29,8	97	8	9	8			8	8	8			szamotułski
29 Społeczne Gimnazjum w Jarocinie	66,4	35,5	15	30,9	15	8	9	8			8	9	8			jarociński
30 Gimnazjum nr 7 przy Zespole Szkół nr 7 w Kaliszu	66,2	37,1	104	29,1	104	8	8	8	8	8	8	7	7	7	7	Kalisz
31 Prywatne Gimnazjum w Konińskim Centrum Edukacyjnym w Koninie	66,0	36,3	23	29,7	23	8	8	9	9	9	8	8	8	7	6	Konin
32 Gimnazjum nr 68 w Poznaniu	65,9	37,5	99	28,4	99	8	7	7	8		7	8	9	8		Poznań

Wyniki z egzaminu gimnazjalnego gimnazjów województwa wielkopolskiego - za rok 2006

33	II Gimnazjum Społecznego Towarzystwa Oświatowego w Pile	65,7	36,0	18	29,7	18	8	6	7	8	8	4	8	6	pilski		
34	Gimnazjum w Zespole Szkół nr 10 w Kaliszu	65,7	34,3	182	31,4	182	7	8	8	8	8	8	8	7	Kalisz		
35	Gimnazjum nr 9 w Kaliszu	65,5	36,7	171	28,8	171	8	8	8	7	7	8	8	6	Kalisz		
36	Gimnazjum nr 1 im. Alberta Einsteina w Puszczykowie	65,3	37,5	66	27,8	66	8	7	4	4	5	7	8	6	3	poznański	
37	Gimnazjum im. Jana Pawła II w Suchym Lesie	65,2	35,9	112	29,3	112	8	7	7	7		8	7	8	7	poznański	
38	Gimnazjum w Zespole Szkół w Brdowie	65,2	34,7	30	30,5	30	7	7	7			8	7	8		kolski	
39	Gimnazjum w Zespole Szkół w Krzycku Wielkim	65,2	34,7	33	30,5	33	7	6	8	7	4	8	8	9	4	leszczyński	
40	Gimnazjum nr 9 im. Jerzego Waldorffa w Poznaniu	65,0	35,6	107	29,4	107	8	8	8	7	7	8	8	7	5	Poznań	
41	Gimnazjum w Zespole Szkół Liceum Ogólnokształcące i Gimnazjum Zgromadzenia Sacre Coeur w Pobiedziskach	65,0	35,5	23	29,5	23	8	8	9	9	8	8	8	8	8	poznański	
42	Gimnazjum w Zasutowie	64,9	39,0	17	25,9	17	9	8	7			7	7	5		wrzeșiński	
43	Gimnazjum nr 57 w Poznaniu	64,7	35,7	194	29,0	194	8	8	8	7	7	8	7	7	7	Poznań	
44	Gimnazjum w Zespole Szkół w Przygodzicach	64,4	34,5	34	29,9	34	7	6	5			8	6	6		ostrowski	
45	Gimnazjum nr 3 w Koninie	64,2	36,1	171	28,1	171	8	8	8	8	7	7	7	7	5	Konin	
46	Gimnazjum w Kruszewie	64,1	31,6	26	32,5	26	5	6	2	2		8	5	5	3	pilski	
47	Gimnazjum nr 2 im. Jana Kochanowskiego w Murowanej Goślinie	64,0	34,2	152	29,8	152	7	6	7	6	6	8	6	7	5	5	poznański
48	Gimnazjum nr 63 w Poznaniu	64,0	36,8	108	27,2	105	8	8	7	7	7	7	7	7	6	6	Poznań
49	Gimnazjum w Zespole Szkół Publicznych w Długiej Wsi	64,0	32,8	76	31,2	76	6	5	5	7	5	8	7	8	6	5	turecki
50	Gimnazjum Gminne w Pakosławiu	63,8	34,5	78	29,3	78	7	4	7	8	6	8	6	8	9	6	rawicki
51	Gimnazjum w Babiaku	63,7	34,9	84	28,8	84	7	6	7	6	5	8	8	8	7	5	kolski
52	Gimnazjum nr 67 w Poznaniu	63,5	37,0	83	26,5	83	8	8	8	5	5	7	8	7	6	3	Poznań
53	Gimnazjum w Łuczywnie	63,5	36,1	13	27,4	12	8	5				7	5			kolski	
54	Gimnazjum w Zespole Szkół w Kiszewie	63,4	32,2	15	31,2	15	6	4	5	6	7	8	7	7	8	8	obornicki
55	Gimnazjum nr 3 w Środzie Wielkopolskiej	63,2	35,1	81	28,1	81	7	5	5	5	4	7	6	5	6	3	średzki
56	Gimnazjum nr 33 w Poznaniu	63,2	34,9	136	28,3	136	7	8	7	7	8	7	7	8	7	6	Poznań
57	Gimnazjum nr 66 w Poznaniu	63,1	34,6	53	28,5	53	7	8	7	6	7	8	8	8	7	7	Poznań
58	Gimnazjum im. Mikołaja Kopernika w Zalasewie	62,9	34,7	117	28,2	117	7	7	7	6	7	7	6	7	6	6	poznański
59	Ogólnokształcąca Szkoła Baletowa im. Olgi Sławskiej-Lipczyńskiej w Poznaniu	62,9	34,6	18	28,3	18	7	6	8	8	6	7	2	7	7	5	Poznań
60	Poznańska Szkoła Chóralna Jerzego Kurczewskiego w Poznaniu	62,9	35,0	22	27,9	22	7	9	9	9	9	7	8	8	8	9	Poznań
61	Gimnazjum w Zespole Szkół im. Jana Pawła II w Chełmcach	62,7	35,9	19	26,8	19	8	6	3	8	3	7	3	5	7	9	kaliski
62	Gimnazjum w Koziegłowach	62,6	34,2	148	28,4	147	7	7	5	7	6	7	7	7	6	5	poznański
63	Gimnazjum w Przeźmierowie	62,4	35,2	120	27,2	120	7	7	6	5	6	7	7	7	5	5	poznański
64	Gimnazjum nr 3 w Krotoszynie	62,3	34,8	77	27,5	77	7	7	4	5	6	7	5	5	5	4	krotoszyński
65	Gimnazjum nr 2 w Środzie Wielkopolskiej	62,1	34,8	98	27,3	98	7	4	6	6	5	7	5	6	6	4	średzki
66	Gimnazjum w Zespole Szkół w Pile	62,0	34,8	170	27,2	170	7	7	6	7	7	7	7	7	6	6	pilski
67	Gimnazjum w Zespole Szkół w Powierciu	62,0	37,0	22	25,0	22	8	7	6			6	7	7			kolski
68	Gimnazjum nr 2 we Wrześni	61,7	34,7	331	27,0	331	7	6	7	5	5	7	7	7	5	4	wrzeșiński
69	Gimnazjum nr 69 w Zakładzie Poprawczym w Poznaniu	61,7	30,2	12	31,5	12	4	7		5	2	8	6		5	2	Poznań
70	Gimnazjum przy Zespole Szkoły Podstawowej i Gimnazjum w Stupi Wielkiej	61,6	35,8	35	25,8	35	8					6					średzki
71	Gimnazjum w Sulęcinku	61,6	34,9	34	26,7	34	7	5	4	7		7	6	5	6		średzki

Wyniki z egzaminu gimnazjalnego gimnazjów województwa wielkopolskiego - za rok 2006

72	Gimnazjum w Kąkolewie	61,4	30,9	52	30,5	52	5	7	7	6	6	8	8	7	6	6	leszczyński
73	Gimnazjum w Pile	61,3	33,2	164	28,1	164	6	6	6	6	6	7	7	7	6	6	pilski
74	Gimnazjum nr 24 w Poznaniu	61,3	35,4	174	25,9	174	8	7	7	7	7	7	5	7	6	5	Poznań
75	Gimnazjum nr 56 w Poznaniu	61,3	35,1	146	26,2	146	7	7	6	8	7	7	6	6	7	6	Poznań
76	Gimnazjum nr 6 w Poznaniu	61,1	35,5	136	25,6	136	8	6	7	6	6	6	5	6	6	5	Poznań
77	Gimnazjum nr 11 w Poznaniu	61,0	34,8	172	26,2	172	7	8	7	8	8	7	7	7	6	6	Poznań
78	Gimnazjum nr 2 im. Ignacego Jana Paderewskiego w Puszczykowie	61,0	33,9	84	27,1	84	7	7	7	6	7	7	6	7	7	6	poznański
79	Gimnazjum nr 5 w Kaliszu	60,9	33,3	123	27,6	123	6	7	7	8	5	7	7	7	8	7	Kalisz
80	Gimnazjum nr 64 im. Bohaterów Hymnu Narodowego w Zespole Szkół nr 4 z Oddziałami Sportowymi w Poznaniu	60,9	34,3	100	26,6	100	7	8	8	9		7	7	8	8		Poznań
81	Gimnazjum nr 62 w Poznaniu	60,6	34,8	144	25,8	144	7	7	6	7	6	6	6	6	5	4	Poznań
82	Gimnazjum w Chodowie	60,6	32,8	46	27,8	46	6	7	7	8	7	7	6	6	4	5	kolski
83	Gimnazjum w Zespole Szkół w Trzemżalu	60,6	33,4	27	27,2	27	7	4	6	6	6	7	6	7	5	9	gnieźnieński
84	Gimnazjum w Dolsku	60,5	33,6	108	26,9	108	7	5	5	4	2	7	5	5	4	2	śremski
85	Gimnazjum w Skórczewie	60,5	34,2	81	26,3	81	7	5	3	6		7	4	5	6		poznański
86	Gimnazjum nr 3 w Kole	60,4	34,7	65	25,7	65	7	6	7	8	8	6	8	8	7	7	kolski
87	Gimnazjum nr 3 w Gnieźnie	60,4	34,0	371	26,4	371	7	7	6	6	7	7	6	7	6	5	gnieźnieński
88	Gimnazjum nr 5 Mistrzostwa Sportowego w Poznaniu	60,4	35,5	73	24,9	73	8	7	6	8		6	6	5	5		Poznań
89	Gimnazjum w Zaniemyślu	60,4	35,5	77	24,9	77	8	5	3	6	5	6	4	3	4	3	średzki
90	Gimnazjum w Zespole Szkół w Brzeźnie	60,3	33,4	14	26,9	14	7					7					poznański
91	Gimnazjum nr 3 w Kościanie	60,2	31,7	89	28,5	89	5	6	7	6		8	7	8	6		kościąński
92	Gimnazjum nr 65 w Poznaniu	60,2	33,2	94	27,0	94	6	8	8	6	6	7	7	7	6	5	Poznań
93	Niepubliczne Gimnazjum im. ks. Piotra Wawrzyniaka w Golinie	60,2	32,2	42	28,0	42	6	6	4	8	4	7	6	6	5	5	jarociński
94	Gimnazjum w Drobinie	60,2	33,8	66	26,4	66	7	6	6	6	4	7	7	7	4	4	leszczyński
95	Gimnazjum w Kraszewicach	60,1	34,2	70	25,9	70	7	4	6	5	5	7	5	5	5	5	ostrzeszowski
96	Gimnazjum nr 22 w Poznaniu	60,1	35,4	72	24,7	72	8	7	6	6	7	6	7	6	5	5	Poznań
97	Gimnazjum nr 1 we Wrześni	60,0	33,9	205	26,1	205	7	7	6	6	5	7	7	7	5	4	wrzesiński
98	Gimnazjum nr 4 w Ostrowie Wielkopolskim	60,0	33,3	278	26,7	278	6	7	6	6	4	7	7	5	5	4	ostrowski
99	Publiczne Gimnazjum w Drażnej	59,9	33,8	53	26,1	53	7	5	5	3		7	5	4	3		śłupecki
100	Gimnazjum nr 60 w Poznaniu	59,8	33,9	92	25,9	92	7	7	6	7	6	7	4	5	6	3	Poznań
101	Gimnazjum w Tarnowie Podgórnym	59,8	34,0	112	25,8	112	7	5	5	3	5	6	4	6	3	2	poznański
102	Gimnazjum w Zespole Szkół w Dębach Szlacheckich	59,8	37,5	65	22,3	65	8	5	6	6	4	5	3	5	5	5	kolski
103	Gimnazjum nr 109 w Poznaniu	59,7	35,0	3	24,7	3	7	6	8	7	1	6	6	9	8	3	Poznań
104	Gimnazjum nr 4 w Zespole Szkół nr 4 w Kościanie	59,6	33,1	91	26,5	91	6	7	6	8		7	5	7	6		kościąński
105	Publiczne Gimnazjum w Mikstacie	59,6	33,5	97	26,1	97	7	5	6	4	3	7	5	6	5	3	ostrzeszowski
106	Gimnazjum w Żukach	59,5	34,0	113	25,5	113	7	5	6	5		6	4	6	4		turecki
107	Gimnazjum nr 25 w Poznaniu	59,4	33,3	187	26,1	188	6	7	7	6	7	7	6	6	6	5	Poznań
108	Gimnazjum nr 4 w Krotoszynie	59,4	33,8	167	25,6	167	7	6	6	8	7	6	5	7	7	7	krotoszyński
109	Gimnazjum w Witaszycach	59,2	32,8	78	26,4	78	6	5	5	6	4	7	5	5	4	4	jarociński
110	Gimnazjum nr 5 w Koninie	59,1	33,2	209	25,9	209	6	8	7	8	7	7	7	6	6	6	Konin

Wyniki z egzaminu gimnazjalnego gimnazjów województwa wielkopolskiego - za rok 2006

111	Gimnazjum nr 1 w Zespole Szkół nr 1 w Kościanie	59,1	32,8	107	26,3	107	6	5	6	5	7	6	7	6	kościański			
112	Gimnazjum nr 1 w Śremie	59,0	33,6	297	25,4	297	7	5	5	4	5	6	6	6	5	4	śremski	
113	Gimnazjum w Strykowie	59,0	32,1	54	26,9	54	6	4	4	5	5	7	5	5	5	6	poznański	
114	Gimnazjum w Wapnie	59,0	34,3	40	24,7	40	7	6	2	2	3	6	5	6	3	4	wągrowiecki	
115	Pierwsze Prywatne Gimnazjum w Lesznie	59,0	36,0	2	23,0	2	8					5					Leszno	
116	Samorządowe Gimnazjum w Śmiglu	59,0	32,7	119	26,3	119	6	5	6	6	6	7	6	5	5	4	kościański	
117	Gimnazjum nr 23 w Poznaniu	58,9	33,4	190	25,5	190	7	7	7	5	7	6	7	7	5	6	Poznań	
118	Gimnazjum im. Jana Heweliusza w Potarzycy	58,8	32,8	32	26,0	32	6	5	3	6	7	7	4	2	7	7	jarociński	
119	Gimnazjum w Długich Starych	58,8	32,1	16	26,7	16	6	6	4	5	6	7	5	3	2	2	leszczyński	
120	Gimnazjum w Grzegorzewie	58,8	28,2	100	30,6	100	3	5	6	8	4	8	6	5	8	6	kolski	
121	Gimnazjum w Dłużynie	58,7	29,4	20	29,3	20	4	2	5	8	5	8	3	7	9	4	leszczyński	
122	Gimnazjum w Zespole Szkół w Czerlejnii	58,7	30,7	19	28,0	19	5	4	7			7	4	7			poznański	
123	Gimnazjum nr 55 w Zespole Szkół z Oddziałami Integracyjnymi nr 2 w Poznaniu	58,6	32,9	75	25,7	75	6	7	7	8	5	6	7	7	6	5	Poznań	
124	Gimnazjum im. Polskich Olimpijczyków w Racocie	58,5	33,1	114	25,4	114	6	5	4	7		6	5	6	5		kościański	
125	Gimnazjum nr 2 w Zespole Szkół nr 2 w Kłodawie	58,5	33,7	61	24,8	61	7	6	5	4	6	6	5	5	5	4	kolski	
126	Gimnazjum nr 8 w Lesznie	58,4	32,6	149	25,8	149	6	6	7	7	7	6	5	6	6	5	Leszno	
127	Gimnazjum nr 27 z Oddziałami Integracyjnymi w Poznaniu	58,4	33,3	146	25,1	146	6	7	7	7		6	6	6	6		Poznań	
128	Gimnazjum w Wysocku Małym	58,4	33,0	44	25,4	44	6	6	4			6	6	5			ostrowski	
129	Publiczne Gimnazjum w Sławsku	58,4	33,0	52	25,4	52	6	6	5			6	7	4			koniński	
130	Gimnazjum nr 1 w Kole	58,3	31,8	131	26,5	131	6	7	8	8	8	7	7	7	7	6	kolski	
131	Gimnazjum Publiczne w Gorzycach Wielkich	58,3	31,0	36	27,3	36	5	4	4	5	4	7	6	4	7	6	ostrowski	
132	Gimnazjum w Zespole Szkół w Iwnie	58,3	35,4	20	22,9	20	8	4	5			5	2	4			poznański	
133	Gimnazjum im. Marii Dąbrowskiej w Russowie	58,2	32,4	69	25,8	69	6	7	4	7		6	7	7	7		kaliski	
134	Gimnazjum w Przykonie	58,2	32,7	85	25,5	85	6	6	6	5	6	6	6	5	5	4	turecki	
135	Gimnazjum nr 1 w Kaliszu	58,2	33,3	96	24,9	96	6	8	8	7	7	6	6	7	7	6	Kalisz	
136	Gimnazjum nr 3 w Pleszewie	58,1	33,1	124	25,0	124	6	6	5	6	6	6	4	5	5	4	pleszewski	
137	Gimnazjum w Rzgowie	58,1	32,8	60	25,3	60	6	5	6	7	6	6	5	6	6	4	koniński	
138	Publiczne Gimnazjum w Pońcu	58,1	32,9	98	25,2	98	6	4	3	5	6	6	6	4	4	4	gostyński	
139	Gimnazjum nr 2 w Zespole Szkół nr 2 w Kaliszu	58,0	34,2	110	23,8	110	7	7	6	6	7	5	7	7	5	6	Kalisz	
140	Gimnazjum nr 43 w Poznaniu	58,0	34,3	190	23,7	190	7	7	5	5	8	5	6	6	5	5	Poznań	
141	Gimnazjum w Jerce	58,0	30,6	63	27,4	63	5	5	3	3	2	7	5	4	3	4	kościański	
142	Gimnazjum w Zespole Szkół nr 12 przy Wojewódzkim Szpitalu Matki i Dziecka w Kaliszu	58,0	35,0	1	23,0	1	7					7	2	5		2	1	Kalisz
143	Gimnazjum nr 2 w Międzychodziu	57,9	32,7	87	25,2	87	6	6	5	6	5	6	5	6	5	5	międzychodzki	
144	Gimnazjum w Książu Wielkopolskim	57,9	32,7	101	25,2	101	6	6	4	4	4	6	6	6	7	7	śremski	
145	Gimnazjum nr 2 w Kościanie	57,8	32,9	71	24,9	71	6	6	7			6	6	6			kościański	
146	Gimnazjum nr 4 w Kaliszu	57,8	33,4	69	24,4	70	7	6	5	8	6	6	5	6	7	7	Kalisz	
147	Gimnazjum w Sulmierzycach	57,8	30,4	50	27,4	50	5	8	5	5		7	8	4	5		krotoszyński	
148	Gimnazjum nr 1 im. Lotnictwa Polskiego w Turku	57,7	33,6	247	24,1	247	7	7	7	7		6	6	5	5		turecki	
149	Gimnazjum nr 3 w Rysinach Kolonii	57,6	32,5	40	25,1	40	6	3	6	4	3	6	2	5	2	2	kolski	

Wyniki z egzaminu gimnazjalnego gimnazjów województwa wielkopolskiego - za rok 2006

150	Gimnazjum w Opatówku	57,6	32,2	92	25,4	92	6	7	6	7	5	6	6	6	5	6	kaliski
151	Gimnazjum nr 2 im. Mikołaja Kopernika w Turku	57,5	32,4	230	25,1	230	6	7	7	6		6	6	5	5		turecki
152	Gimnazjum w Buku	57,5	34,2	172	23,3	172	7	4	5	5	4	5	4	4	4	2	poznański
153	Gimnazjum w Krązkowach	57,5	33,0	62	24,5	62	6	7	4	6	5	6	5	3	5	5	kępiński
154	Gimnazjum nr 1 w Kępnie	57,4	34,6	114	22,8	114	7	6	6	7	4	5	5	6	6	4	kępiński
155	Gimnazjum nr 2 w Ostrzeszowie	57,4	32,6	180	24,8	180	6	6	6	6	6	6	5	6	4	4	ostrzeszowski
156	Gimnazjum nr 2 w Luboniu	57,4	34,0	210	23,4	210	7	7	6	7	8	5	6	6	5	6	poznański
157	Gimnazjum nr 3 w Kaliszu	57,4	33,5	172	23,9	172	7	6	7	6	4	5	5	6	5	5	Kalisz
158	Gimnazjum w Woli Droszewskiej	57,4	34,8	28	22,6	28	7	6	6	6		5	4	7	9		kaliski
159	Gimnazjum nr 2 im. Krzysztofa Kamila Baczyńskiego w Kępnie	57,3	32,7	161	24,6	161	6	6	6	6	5	6	3	5	4	5	kępiński
160	Gimnazjum nr 54 z Oddziałami Sportowymi w Poznaniu	57,3	33,2	229	24,1	228	6	6	7	7	6	6	6	5	6	5	Poznań
161	Publiczne Gimnazjum w Czarnkowie	57,3	33,6	168	23,7	168	7	5	4	5	4	5	5	5	5	4	czarnkowsko-trzcianecki
162	Gimnazjum w Nowych Skalmierzycach	57,2	32,6	145	24,6	145	6	5	5	6	7	6	5	5	5	5	ostrowski
163	Prywatne Gimnazjum nr 2 w Poznaniu	57,2	34,9	14	22,3	14	7	2	3	5	7	5	2	5	5	5	Poznań
164	Gimnazjum nr 3 w Poznaniu	57,1	31,6	120	25,5	120	5	4	7	5		6	6	6	6		Poznań
165	Gimnazjum w Dębem	57,1	32,4	51	24,7	51	6	5	5	6	4	6	7	5	7	6	kaliski
166	Gimnazjum w Dopiewie	57,1	32,3	78	24,8	78	6	5	3	3	3	6	5	4	3	3	poznański
167	Gimnazjum w Obrze	57,1	32,8	52	24,3	52	6	3	5	5	3	6	3	5	4	5	wolsztyński
168	Gimnazjum w Strzałkowie	57,1	33,4	134	23,7	134	7	6	5	6	7	5	5	3	4	4	słupecki
169	Gimnazjum w Targowej Górcie	57,1	33,3	25	23,8	25	6	4	6			5	4	7			wrzesiński
170	Gimnazjum nr 4 im. Zjednoczonej Europy w Lesznie	57,0	31,1	115	25,9	115	5	6	8	7	5	7	6	7	7	5	Leszno
171	Gimnazjum nr 4 w Gnieźnie	57,0	32,5	166	24,5	166	6	6	6	5	7	6	7	6	5	6	gnieźnieński
172	Gimnazjum w Rozdrażewie	57,0	33,3	99	23,7	99	6	7	6	8	4	5	7	7	7	7	krotoszyński
173	Gimnazjum w Zespole Szkół nr 1 im. Jana Brzechwy w Pile	57,0	31,4	121	25,6	121	5	7	5	6	7	6	6	7	6	6	pilski
174	Publiczne Gimnazjum w Wysokim	57,0	30,2	35	26,8	35	4	5	6	5	4	7	6	7	5	4	koniński
175	Gimnazjum nr 8 w Kaliszu	56,9	33,1	105	23,8	105	6	7	6	7	7	5	7	7	8	8	Kalisz
176	Gimnazjum w Borui Kościelnej	56,9	33,0	60	23,9	60	6	4	4	4	4	5	3	4	4	3	nowotomyski
177	Gimnazjum nr 9 w Lesznie	56,8	33,4	129	23,4	129	7	6	6	7	7	5	6	6	6	6	Leszno
178	Gimnazjum w Zbiersku	56,8	31,7	35	25,1	35	5	7	5	5	6	6	6	7	8	6	kaliski
179	Gimnazjum w Zespole Szkół w Orzechowie	56,8	31,7	55	25,1	55	5	6	8	7	4	6	6	6	5	4	wrzesiński
180	Gimnazjum nr 2 w Mosinie	56,7	33,6	174	23,1	174	7	5	4			5	4	4			poznański
181	Gimnazjum nr 31 w Poznaniu	56,7	31,4	25	25,3	25	5	8	7	6		6	7	7	6		Poznań
182	Gimnazjum nr 2 im. Królowej Jadwigi w Swarzędzu	56,6	32,7	226	23,9	226	6	6	3	4	5	5	4	4	4	4	poznański
183	Gimnazjum nr 51 w Poznaniu	56,6	33,1	164	23,5	164	6	7	6	5	7	5	6	6	5	5	Poznań
184	Gimnazjum w Świąteczowej	56,6	33,2	56	23,4	56	6	6	6	6	5	5	7	5	6	7	leszczyński
185	Gimnazjum Mistrzostwa Sportowego w Poznaniu	56,6	31,9	50	24,7	52	6	7	6	6	8	6	7	7	4	4	Poznań
186	Gimnazjum nr 7 w Poznaniu	56,6	32,8	69	23,8	69	6	7	7	8	6	5	7	7	6	5	Poznań
187	Gimnazjum w Manieczkach	56,5	33,7	98	22,8	98	7	4	7	4	2	5	8	8	4	6	śremski
188	Gimnazjum w Tuchorzy	56,4	33,2	47	23,2	47	6	2	4			5	3	3			wolsztyński

Wyniki z egzaminu gimnazjalnego gimnazjów województwa wielkopolskiego - za rok 2006

189	Gimnazjum nr 5 w Lesznie	56,3	32,4	73	23,9	73	6	7	7	7	8	5	6	6	6	5	Leszno
190	Gimnazjum w Zespole Szkół w Nekli	56,3	32,6	65	23,7	65	6	6	5	6	6	5	6	8	6	5	wrzesiński
191	Gimnazjum nr 1 w Jarocinie	56,2	31,0	233	25,2	233	5	6	5	4	4	6	6	6	5	5	jarociński
192	Gimnazjum nr 1 w Koninie	56,2	32,4	154	23,8	154	6	4	7	3	6	5	4	5	3	4	Konin
193	Gimnazjum nr 1 w Zespole Szkół - Oborniki	56,2	31,1	177	25,1	177	5	5	5	5	5	6	7	6	6	5	obornicki
194	Gimnazjum w Stawie	56,2	31,8	58	24,4	58	6	6	4	4	6	6	5	2	3	4	kaliski
195	Gimnazjum im. Adama Chodyńskiego w Cekowie-Kolonii	56,1	31,6	54	24,5	54	5	3	4	6	7	6	5	3	6	4	kaliski
196	Gimnazjum im. Władysława hr. Zamoyskiego w Kórniku	56,1	32,5	144	23,6	144	6	7	4	5	5	5	6	4	3	4	poznański
197	Gimnazjum im. Kardynała Stefana Wyszyńskiego w Zespole Szkół w Przedecz	56,0	32,2	61	23,8	61	6	4	5	6	6	5	4	5	5	3	kolski
198	Gimnazjum nr 50 w Poznaniu	56,0	32,3	144	23,7	144	6	7	7	4	6	5	5	7	4	4	Poznań
199	Gimnazjum w Czempiniu	56,0	32,3	160	23,7	160	6	5	6	5	5	5	5	6	5	4	kościński
200	Gimnazjum w Zespole Szkół w Kruchowie	55,9	33,6	8	22,3	8	7	6	5	3	4	5	7	6	4	6	gnieźniński
201	Gimnazjum w Osiecznej	55,9	30,4	78	25,5	78	5	4	6	5	6	6	5	6	6	4	leszczyński
202	Gimnazjum nr 1 w Luboniu	55,8	32,2	113	23,6	113	6	5	5	6	5	5	5	5	6	4	poznański
203	Gimnazjum w Lubinie	55,8	32,1	34	23,7	34	6	5	3	2	5	5	5	4	5	4	kościński
204	Publiczne Gimnazjum w Zespole Szkolno-Gimnazjalnym w Trąbczynie	55,8	31,2	34	24,6	34	5	6	4	6		6	3	3	2		słupecki
205	Zespół Szkoły Podstawowej i Gimnazjum w Zbrudzewie	55,8	34,9	25	20,9	25	7	8	4			4	9	5			śremski
206	Zespół Szkół nr 1 im. Powstańców Wielkopolskich we Wronkach	55,8	30,8	64	25,0	64	5	7	7			6	7	7			szamotulski
207	Gimnazjum w Pobiedziskach	55,7	31,0	22	24,7	22	5	7	7			6	6	5			poznański
208	Gimnazjum w Zespole Szkół w Choczu	55,7	31,5	72	24,2	72	5	6	6	7	5	6	7	7	6	6	pleszewski
209	Gimnazjum nr 40 w Zespole Szkół nr 5 w Poznaniu	55,7	32,3	70	23,4	70	6	6	5	4		5	6	6	6		Poznań
210	Gimnazjum im. Jana Pawła II w Ryczywole	55,6	33,1	69	22,5	69	6	5	5	6	5	5	6	6	4	2	obornicki
211	Gimnazjum im. Ojca św. Jana Pawła II w Gizałkach	55,6	32,1	51	23,5	51	6	3	2	6	5	5	3	4	4	5	pleszewski
212	Gimnazjum w Kobylej Górze	55,6	31,3	109	24,3	109	5	5	4	4	3	6	6	5	4	4	ostrzeszowski
213	Gimnazjum w Zespole Szkół w Jerzykowie	55,6	31,0	47	24,6	47	5	4	4	4	4	6	5	6	4	3	poznański
214	Publiczne Gimnazjum w Kazimierzu Biskupim	55,6	30,1	146	25,5	146	4	5	7	7	5	6	4	6	7	4	koniński
215	Gimnazjum w Mieleoszynie	55,6	35,8	60	19,8	60	8	6	4	6	3	3	4	4	3	4	gnieźniński
216	Gimnazjum w Zakrzewie	55,6	32,4	87	23,2	87	6	6	5	2	3	5	5	5	3	5	złotowski
217	Gimnazjum w Mochach	55,5	30,2	65	25,3	65	4	5	7	6	6	6	5	6	6	4	wolsztyński
218	Publiczne Gimnazjum w Kramsku	55,5	32,7	104	22,8	104	6	5	4	5	4	5	6	7	7	7	koniński
219	Gimnazjum w Korzeniewie	55,4	30,6	94	24,8	94	5	6	5	4	6	6	5	5	5	5	kaliski
220	Gimnazjum w Malanowie	55,4	29,8	95	25,6	95	4	6	4			6	7	7			turecki
221	Gimnazjum nr 2 w Kole	55,3	32,0	195	23,3	195	6	5	6	6	7	5	5	4	5	5	kolski
222	Gimnazjum w Czajkowie	55,3	30,0	41	25,3	41	4	6	2	5	4	6	5	5	5	5	ostrzeszowski
223	Gimnazjum w Zespole Szkół w Gułtowach	55,3	29,2	14	26,1	14	4	5	4			7	5	7			poznański
224	Gimnazjum nr 41 w Poznaniu	55,2	32,1	104	23,1	104	6	6	3	5	5	5	3	3	4	4	Poznań
225	Gimnazjum nr 7 z Oddziałami Integracyjnymi im. Jana Pawła II w Lesznie	55,2	30,8	96	24,4	96	5	6	6	6	7	6	6	7	5	5	Leszno
226	Gimnazjum w Koźminie Wielkopolskim	55,2	32,1	184	23,1	184	6	4	4	3	4	5	4	3	4	3	krotoszyński
227	Gimnazjum im. Jana Pawła II w Rychwale	55,1	32,0	127	23,1	127	6	7	6	3	7	5	6	4	2	4	koniński

Wyniki z egzaminu gimnazjalnego gimnazjów województwa wielkopolskiego - za rok 2006

228	Gimnazjum w Dabrowie	55,1	29,8	14	25,3	14	4	5	3		6	4	4		śremski		
229	Gimnazjum w Granowcu	55,1	33,2	30	21,9	30	6	6	3	6	3	4	5	3	2	3	ostrowski
230	Gimnazjum nr 1 w Pleszewie	55,1	32,3	126	22,8	126	6	5	6	6	4	5	4	5	3	3	pleszewski
231	Gimnazjum nr 2 w Pleszewie	55,0	31,8	97	23,2	97	6	6	4	7	5	5	5	5	5	4	pleszewski
232	Gimnazjum w Siedlisku	55,0	33,4	40	21,6	40	7	3	1	3	1	4	4	4	2	1	czarnkowsko-trzcianecki
233	Gimnazjum im. Zjednoczonej Europy w Grabowie nad Prosną	54,9	31,2	132	23,7	132	5	4	5	5	4	5	5	4	5	4	ostrzeszowski
234	Gimnazjum Publiczne nr 1 w Złotowie	54,9	31,5	195	23,4	194	5	5	4	5		5	6	6	6		złotowski
235	Gimnazjum w Opatowie	54,9	31,4	60	23,5	60	5	5	5	5	2	5	4	4	4	3	kępiński
236	Gimnazjum nr 4 w Koninie	54,8	33,5	73	21,3	73	7	7	2	7	7	4	5	3	5	5	Konin
237	Gimnazjum nr 5 z Oddziałami Integracyjnymi w Jarocinie	54,8	29,5	104	25,3	104	4	5	4			6	6	6			jarociński
238	Gimnazjum w Zespole Szkół im. o. Mariana Żelazka w Chludowie	54,8	30,8	34	24,0	34	5	4	4	6	7	6	3	3	6	2	poznański
239	Niepubliczne Gimnazjum im. Jana Pawła II w Jastrowiu	54,8	29,7	29	25,1	29	4	4	7			6	6	7			złotowski
240	Gimnazjum nr 53 w Poznaniu	54,7	32,0	100	22,7	101	6	7	7	6	6	5	6	6	6	4	Poznań
241	Gimnazjum w Kleszczewie	54,7	31,8	48	22,9	48	6	3	4	3	4	5	2	3	3	3	poznański
242	Gimnazjum w Kołaczkwie	54,7	31,3	126	23,4	126	5	5	5	6	4	5	6	7	6	5	wrzesiński
243	Gimnazjum w Zespole Szkół w Powidzu	54,7	30,9	31	23,8	31	5	8	6	7	8	5	6	6	6	6	słupecki
244	Gimnazjum nr 1 im. Henryka Sienkiewicza w Rawiczu	54,6	31,0	185	23,6	185	5	3	5	5	7	5	4	4	4	4	rawicki
245	Gimnazjum nr 1 w Wolsztynie	54,6	30,8	193	23,8	192	5	6	6	5	6	5	5	5	5	4	wolsztyński
246	Gimnazjum nr 6 w Kaliszu	54,6	32,7	88	21,9	88	6	7	7	6	6	4	7	6	5	5	Kalisz
247	Gimnazjum w Sierakowie	54,6	31,0	260	23,6	260	5	4	5	4	5	5	5	4	3	3	rawicki
248	Gimnazjum w Zespole Szkół w Tulcach	54,6	30,5	34	24,1	34	5	7	5	4	2	6	5	4	4	4	poznański
249	Gimnazjum w Jankowie Przygodzkim	54,6	31,7	55	22,9	55	5	3	4			5	3	6			ostrowski
250	Gimnazjum im. Kardynała Stefana Wyszyńskiego w Starym Mieście	54,5	31,7	98	22,8	98	5	5	4	5	5	5	6	8	7	5	koniński
251	Gimnazjum im. Mikołaja Kopernika w Słupcy	54,5	31,4	255	23,1	255	5	6	6	6		5	6	5	4		słupecki
252	Gimnazjum nr 6 - Szkoła Mistrzostwa Sportowego w Koninie	54,5	33,0	163	21,5	163	6	4	4	5	5	4	3	3	3	3	Konin
253	Gimnazjum w Zespole Szkół nr 3 w Mąkolnie	54,5	31,1	48	23,4	48	5	5	2	4	5	5	3	2	4	4	koniński
254	Gimnazjum w Starym Bojanowie	54,4	32,4	47	22,0	47	6	5	4	2	6	4	4	4	4	4	kościński
255	Gimnazjum w Zespole Szkół w Grodzcu	54,4	30,5	95	23,9	95	5	5	7	6	6	5	7	9	7	6	koniński
256	Publiczne Gimnazjum w Rychtalu	54,4	32,9	83	21,5	83	6	6	7	3	4	4	4	4	2	2	kępiński
257	Gimnazjum im. Adama Borysa w Witkowie	54,3	31,5	186	22,8	186	5	5	6	6	4	5	6	6	5	3	gnieźnieński
258	Gimnazjum im. Polskich Noblistów w Krzyżu Wielkopolskim	54,3	33,4	131	20,9	131	7	4	4	5	4	4	4	4	3	4	czarnkowsko-trzcianecki
259	Gimnazjum Publiczne w Wąsowie	54,3	30,9	57	23,4	57	5	4	7	5	6	5	6	6	5	4	nowotomyski
260	Gimnazjum w Pobiedziskach	54,3	32,4	134	21,9	134	6	5	6	4	6	4	5	6	5	5	poznański
261	Gimnazjum w Starych Oborzyskach	54,3	31,6	88	22,7	88	5	4	4	4		5	5	5	4		kościński
262	Gimnazjum nr 1 w Gnieźnie	54,2	32,5	235	21,7	235	6	4	4	4	3	4	4	3	4	3	gnieźnieński
263	Gimnazjum nr 1 w Murowanej Goślinie	54,2	29,9	114	24,3	114	4	3	2	4	2	6	3	3	4	2	poznański
264	Gimnazjum Publiczne w Lamkach	54,2	32,0	56	22,2	56	6	5	6	3	3	4	4	4	4	3	ostrowski
265	Gimnazjum w Chwaliszewie	54,2	31,4	41	22,8	41	5	4	5	5		5	4	7	7		krotoszyński
266	Gimnazjum w Pięckowie	54,2	31,8	26	22,4	26	6	5	5	3		5	4	5	5		średzki

Wyniki z egzaminu gimnazjalnego gimnazjów województwa wielkopolskiego - za rok 2006

267	Miejskie Gimnazjum w Chodzieży	54,2	31,2	230	23,0	230	5	5	5	5	5	5	5	5	5	chodzieski
268	Gimnazjum Europejskiej Szkoły Aktywnej Edukacji "Olimpijczyk" w Poznaniu	54,1	32,1	11	22,0	11	6					4				Poznań
269	Gimnazjum nr 1 w Ostrzeszowie	54,1	29,8	126	24,3	126	4	5	5	4	4	6	5	5	4	ostrzeszowski
270	Gimnazjum w Krzywinie	54,1	29,0	53	25,1	53	4	6	3	6	5	6	7	6	6	kościański
271	Gimnazjum w Woli Książęcej	54,1	31,6	39	22,5	39	5	4	4	5	4	5	2	3	3	jarociński
272	Gimnazjum nr 42 w Poznaniu	54,0	31,9	150	22,1	150	6	6	6	6	7	4	4	5	5	Poznań
273	Publiczne Gimnazjum w Jędrzejewie	54,0	29,6	39	24,4	39	4	4	2	2		6	7	4	3	czarnkowsko-trzcianecki
274	Gimnazjum nr 3 w Jarocinie	53,9	32,2	56	21,7	56	6	4	5			4	4	5		jarociński
275	Gimnazjum w Łubowie	53,9	30,6	92	23,3	92	5	4	3	5	2	5	5	3	5	gnieźnieński
276	Gimnazjum w Buczu	53,9	32,6	72	21,3	72	6	3	4	3	4	4	3	4	3	wolsztyński
277	Gimnazjum nr 30 w Poznaniu	53,9	31,9	56	22,0	56	6	5	7	7	5	4	6	6	7	Poznań
278	Gimnazjum w Zespole Szkół w Laskach	53,9	31,2	79	22,7	79	5	6	4	4	5	5	4	3	5	kępiński
279	Gimnazjum im. Polskich Noblistów w Bralinie	53,8	29,9	86	23,9	86	4	4	5	6	5	5	4	4	7	kępiński
280	Gimnazjum w Młynkowie	53,8	31,0	37	22,8	37	5	4	4	2	3	5	5	6	2	czarnkowsko-trzcianecki
281	Gimnazjum w Pniewach	53,8	30,9	187	22,9	187	5	5	5	4	5	5	5	5	4	szamotułski
282	Gimnazjum w Robakowie	53,8	32,0	67	21,8	67	6	6	4	6	6	4	6	5	5	poznański
283	Gimnazjum w Zespole Szkół w Biedrusku	53,8	30,0	23	23,8	23	4	6	6	6	4	5	6	7	4	poznański
284	Gimnazjum nr 1 w Rogoźnie	53,7	31,5	119	22,2	119	5	4	3	3	5	4	3	3	3	obornicki
285	Gimnazjum nr 8 w Poznaniu	53,7	31,9	87	21,8	87	6	7	6	7	8	4	5	6	6	Poznań
286	Gimnazjum w Czerwonaku	53,7	30,4	97	23,3	97	5	4	5	1	3	5	5	4	2	poznański
287	Gimnazjum w Górze	53,7	32,0	44	21,7	44	6	4	3	5	5	4	2	6	5	jarociński
288	Gimnazjum w Zespole Szkół im. prof. Maksymiliana Sity-Nowickiego w Sierakowie	53,7	31,7	131	22,0	131	5	4	5	5	5	4	3	4	4	międzychodzki
289	Gimnazjum nr 2 w Koninie	53,6	31,5	100	22,1	100	5	5	7	6	6	4	5	8	4	Konin
290	Gimnazjum im. mjr. Henryka Sucharskiego w Gieczu	53,6	34,3	39	19,3	39	7	4	5	6	3	3	3	4	2	średzki
291	Gimnazjum nr 1 w Wągrowcu	53,6	29,7	315	23,9	315	4	4	4	5	5	5	5	6	5	wągrowiecki
292	Gimnazjum w Blizanowie	53,6	32,8	48	20,8	48	6	5	7	7	5	4	4	5	7	kaliski
293	Publiczne Gimnazjum w Jastrowiu	53,6	31,4	119	22,2	119	5	2	2	5	4	4	3	3	4	złotowski
294	Gimnazjum im. gen. Kazimierza Sosnkowskiego w Opalenicy	53,5	30,5	256	23,0	256	5	4	4	5	6	5	5	4	6	nowotomyski
295	Gimnazjum nr 4 w Zespole Szkół nr 2 im. Stanisława Staszica w Szamotułach	53,5	30,2	145	23,3	145	4	3	4			5	2	5		szamotułski
296	Publiczne Gimnazjum w Pyzdrach	53,5	29,9	104	23,6	104	4	5	6	5	4	5	5	6	6	wrzesiński
297	Gimnazjum nr 2 w Śremie	53,4	31,8	156	21,6	157	6	5	4	5	3	4	4	3	3	śremski
298	Gimnazjum nr 35 w Poznaniu	53,4	30,1	41	23,3	41	4					5				Poznań
299	Gimnazjum przy Zespole Szkół w Kościelcu	53,3	29,2	61	24,1	61	4	7	3	6	4	6	7	5	7	kolski
300	Gimnazjum w Kowalewie	53,3	29,5	52	23,8	52	4	4	6	7	8	5	5	3	3	pleszewski
301	Gimnazjum im. Juliusza Słowackiego w Miłostawiu	53,1	30,6	102	22,5	102	5	5	4	5	4	5	5	4	5	wrzesiński
302	Gimnazjum im. Noblistów Polskich w Kleczewie	53,1	29,6	119	23,5	119	4	5	3	5	4	5	3	4	4	koniński
303	Gimnazjum nr 7 w Koninie	53,1	31,1	203	22,0	203	5	5	6	6	5	4	5	5	6	Konin
304	Niepubliczne Gimnazjum w Krajence	53,1	31,7	22	21,4	22	5	4	2			4	4	3		złotowski
305	Gimnazjum im. Mikołaja Kopernika w Ślesinie	53,0	30,6	220	22,4	220	5	3	4	5	4	5	2	5	5	koniński

Wyniki z egzaminu gimnazjalnego gimnazjów województwa wielkopolskiego - za rok 2006

306	Gimnazjum w Budzislawiu Kościelnym	53,0	29,6	60	23,4	60	4	5	4		5	5	4		koniński		
307	Gimnazjum w Kościelnej Wsi	53,0	31,3	35	21,7	35	5	5	3	6	4	4	4	7	6	pleszewski	
308	Gimnazjum w Zespole Szkolno-Przedszkolnym nr 1 w Sompolnie	53,0	31,7	71	21,3	71	5	6	7	5	6	4	7	8	6	7	koniński
309	Gimnazjum w Zespole Szkół w Witkowie	53,0	32,5	22	20,5	22	6	3	2	4	4	3	5	3	4	5	gnieźniński
310	Gimnazjum im. Marii Skłodowskiej-Curie w Wyrzysku	52,9	30,6	137	22,3	137	5	4	3	4	4	5	5	4	3	3	piłski
311	Gimnazjum w Benicach	52,9	30,3	27	22,6	27	5	5	4			5	4	4			krotoszyński
312	Gimnazjum w Zespole Szkoły Podstawowej i Gimnazjum w Nochowie	52,9	31,1	53	21,8	53	5	5	6			4	5	6			śremski
313	Gimnazjum nr 1 w Lesznie	52,9	28,7	199	24,2	199	3	6	5	4	4	6	6	4	3	3	Leszno
314	Gimnazjum nr 1 w Międzychodzie	52,9	30,0	154	22,9	154	4	3	5	3	5	5	4	5	4	4	międzychodzki
315	Gimnazjum w Tuliszkowie	52,9	32,0	92	20,9	92	6	6	5	5	5	4	4	5	4	3	turecki
316	Gimnazjum w Wilkowie	52,9	29,4	51	23,5	51	4	4	4	5	4	5	7	5	6	6	jarociński
317	Gimnazjum w Zespole Szkół w Otorowie	52,9	30,5	54	22,4	54	5	3	3	4		5	3	2	3		szamotulski
318	Gimnazjum w Zespole Szkół w Pamiątkowie	52,9	30,5	30	22,4	30	5	4	4	4		5	6	6	4		szamotulski
319	Publiczne Gimnazjum im. Papieża Jana Pawła II Spółdzielni Oświatowej w Ostrowie Wielkopolskim	52,9	30,9	302	22,0	302	5	5	4	5		4	4	5	4		ostrowski
320	Gimnazjum w Kostrzynie	52,8	30,9	129	21,9	129	5	6	7	5	4	4	5	6	5	4	poznański
321	Gimnazjum nr 2 im. Ziemi Trzcianeckiej w Trzciance	52,7	30,5	146	22,2	146	5	5	4	4	4	4	5	5	4	3	czarnkowsko-trzcianecki
322	Gimnazjum w Łowyniu	52,7	31,0	26	21,7	26	5	4				4	4				międzychodzki
323	Gimnazjum w Brzezinach	52,7	29,8	94	22,9	94	4	5	5	5	5	5	6	5	5	4	kaliski
324	Gimnazjum w Grodzisku Wielkopolskim	52,7	30,9	270	21,8	270	5	4	4	4	5	4	4	3	4	3	grodziski
325	Gimnazjum w Zespole Szkolno-Gimnazjalnym w Brudzewie	52,7	29,5	106	23,2	106	4	5	6	4		5	6	7	6		turecki
326	Gimnazjum w Zespole Szkół w Wielichowie	52,7	29,6	112	23,1	112	4	4	5	4	5	5	5	6	4	4	grodziski
327	Gimnazjum z Oddziałami Integracyjnymi w Napachaniu	52,7	28,9	32	23,8	32	4	7	4	6	7	5	7	6	7	5	poznański
328	Gimnazjum w Kiszkowie	52,6	30,5	88	22,1	88	5	4	4	3	3	4	5	5	4	4	gnieźniński
329	Gimnazjum w Stawiszynie	52,6	30,3	75	22,3	75	5	8	6	6	5	5	7	7	5	5	kaliski
330	Publiczne Gimnazjum nr 1 w Zagórowie	52,6	30,3	118	22,3	118	5	3	6	5	7	5	2	4	4	4	słupecki
331	Gimnazjum w Bukowcu Górnym	52,6	29,7	22	22,9	22	4	6	4	6	7	5	4	5	4	6	leszczyński
332	Gimnazjum w Gołuchowie	52,6	30,4	97	22,2	97	5	6	6	5	4	4	5	4	6	5	pleszewski
333	Gimnazjum im. ks. Wacława Bliźnińskiego w Liskowie	52,5	29,4	84	23,1	84	4	5	5	4	3	5	4	5	5	3	kaliski
334	Gimnazjum nr 1 w Piaskach	52,5	29,7	106	22,8	106	4	6	3	5	7	5	5	4	5	4	gostyński
335	Gimnazjum nr 10 w Poznaniu	52,5	30,1	72	22,4	72	4	6	4	7	4	5	6	6	8	6	Poznań
336	Gimnazjum w Brennie	52,5	30,6	65	21,9	65	5	2	6	3	3	4	4	5	4	4	leszczyński
337	Gimnazjum w Zespole Przedszkolno-Szkolno-Gimnazjalnym w Ruchocicach	52,5	28,3	16	24,2	16	3	4	3			6	5	3			grodziski
338	Gimnazjum im. Krzysztofa Kamila Baczyńskiego w Grzymiszewie	52,4	30,6	76	21,8	76	5	5	6	6	5	4	5	4	4	2	turecki
339	Gimnazjum w Włoszakowicach	52,4	28,8	58	23,6	58	4	4	4	7	6	5	5	4	4	5	leszczyński
340	Gimnazjum nr 1 w Krotoszynie	52,4	31,4	108	21,0	108	5	6	6	4	5	4	5	3	4	4	krotoszyński
341	Gimnazjum w Połajewie	52,4	32,0	55	20,4	55	6	4	5	3	6	3	3	3	3	3	czarnkowsko-trzcianecki
342	Gimnazjum w Trzemesznie	52,4	31,0	162	21,4	162	5	5	4	3	4	4	4	3	2	3	gnieźniński
343	Gimnazjum w Zespole Szkół w Lipce	52,4	31,0	70	21,4	70	5	5	4	4	5	4	6	6	3	5	złotowski
344	Gimnazjum im. Jana Pawła II w Osieku nad Notecią	52,3	30,6	79	21,7	79	5	4	5	4	4	4	3	5	3	3	piłski

Wyniki z egzaminu gimnazjalnego gimnazjów województwa wielkopolskiego - za rok 2006

345	Gimnazjum nr 3 w Zespole Szkół w Nowym Folwarku	52,3	30,0	54	22,3	54	4	4	5	1	5	3	7	2	wrzesiński		
346	Gimnazjum Publiczne w Lewkowie	52,3	29,8	51	22,5	51	4	5	4	6	8	5	6	6	9	ostrowski	
347	Gimnazjum w Nowym Tomysłu	52,3	30,2	286	22,1	286	4	6	6	5	5	4	4	4	5	3	nowotomyski
348	Gimnazjum w Ostrowitem	52,3	28,8	84	23,5	85	4	3	4	5	2	5	5	3	4	2	słupecki
349	Gimnazjum w Szczytnikach Duchownych	52,3	31,0	21	21,3	21	5	5	5	3	5	4	4	3	2	6	gnieźnieński
350	Gimnazjum w Tłokini Wielkiej	52,3	32,3	19	20,0	19	6	2	2	4	4	3	2	8	6	6	kaliski
351	Gimnazjum w Zimnowodzie	52,3	30,3	20	22,0	20	5	6				4	4				gostyński
352	Gimnazjum nr 3 w Swarzędzu	52,2	30,6	231	21,6	231	5	6	6	6	5	4	4	6	6	5	poznański
353	Gimnazjum w Lipnie	52,2	30,8	79	21,4	79	5	3	5	3	5	4	4	4	3	3	leszczyński
354	Gimnazjum Samorządowe w Czaczu	52,1	30,6	49	21,5	49	5	5	5	4	6	4	6	3	3	5	kościński
355	Gimnazjum nr 2 w Obornikach	52,1	30,9	82	21,2	82	5	5	5	3	4	4	4	3	2	3	obornicki
356	Szkoła Podstawowa i Gimnazjum w Zespole Szkół w Pawłowicach	52,1	28,7	53	23,4	53	3	5	2	3	4	5	5	4	4	4	leszczyński
357	Gimnazjum im. Jana Pawła II w Kotlinie	52,0	30,9	90	21,1	90	5	5	2	5	5	4	4	3	4	4	jarociński
358	Gimnazjum nr 1 w Ostrowie Wielkopolskim	52,0	30,9	282	21,1	282	5	6	5	7	6	4	4	5	5	6	ostrowski
359	Gimnazjum nr 2 w Wolsztynie	52,0	30,7	151	21,3	151	5	5	6	3	3	4	4	4	2	3	wolsztyński
360	Gimnazjum w Liścu Wielkim	52,0	30,3	58	21,7	58	5	5	5	5	3	4	4	6	5	4	koniński
361	Gimnazjum w Zespole Szkół w Bolewicach	52,0	30,3	30	21,7	30	5	3	4			4	4	4			nowotomyski
362	Gimnazjum w Kaźmierzu	51,9	31,1	102	20,8	102	5	5	5	6	6	4	4	5	5	3	szamotuński
363	Publiczne Gimnazjum w Kowalewie Opactwie	51,9	32,2	62	19,7	62	6	3	5	5		3	3	2	5		słupecki
364	Gimnazjum im. dr. Piotra Kowalika w Golańcy	51,9	29,2	129	22,7	129	4	6	4	4	5	5	6	7	6	6	wągrowiecki
365	Gimnazjum im. gen. Dezyderego Chłapowskiego w Bojanowie	51,9	30,4	129	21,5	129	5	5	5	5	4	4	4	4	4	3	rawicki
366	Gimnazjum nr 2 w Gnieźnie	51,9	30,2	239	21,7	239	4	5	4	4	5	4	4	4	4	4	gnieźnieński
367	Gimnazjum w Pępowie	51,9	29,7	102	22,2	102	4	5	4			4	6	2			gostyński
368	Gimnazjum w Bodzewie	51,8	28,2	23	23,6	23	3	3	4	5	6	5	4	5	6	5	gostyński
369	Gimnazjum nr 1 w Środzie Wlkp.	51,7	30,2	207	21,5	207	4	3	6	3	5	4	4	6	3	3	średzki
370	Gimnazjum w Broniszewicach	51,7	31,6	69	20,1	69	5	4	5	3	3	3	5	4	4	3	pleszewski
371	Gimnazjum w Mieścisku	51,7	30,9	89	20,8	89	5	3	3	4	2	4	3	3	2	3	wągrowiecki
372	Gimnazjum w Pecnej	51,7	30,4	59	21,3	59	5	5	3	4		4	3	3	4		poznański
373	Gimnazjum w Zespole Szkół w Wronczynie	51,7	28,8	16	22,9	16	4	4	3	6	2	5	5	3	5	2	poznański
374	Gimnazjum im. Marii Konopnickiej w Krzykosach	51,6	29,6	27	22,0	27	4	6	4	5	4	4	5	5	5	3	średzki
375	Gimnazjum w Kamieniu	51,6	30,5	20	21,1	20	5	2	7	7		4	3	2	2		kaliski
376	Gimnazjum w Skulsku	51,6	28,1	93	23,5	93	3	4	4	2	4	5	4	7	4	4	koniński
377	Gimnazjum w Zespole Szkół Publicznych w Żydowie	51,6	30,8	58	20,8	58	5	7	6	5	4	4	6	5	5	3	gnieźnieński
378	Gimnazjum im. Jana Pawła II w Zespole Szkół w Chocicz	51,6	30,9	70	20,7	70	5	4	3	3	7	3	3	3	3	2	średzki
379	Gimnazjum im. Noblistów Polskich w Koźminku	51,6	29,2	102	22,4	102	4	5	4	5	5	5	5	5	4	7	kaliski
380	Gimnazjum w Siedlikowie	51,6	30,7	59	20,9	59	5	5	7	5	3	4	3	2	2	4	ostrzeszowski
381	Gimnazjum nr 1 w Krobi	51,5	27,7	137	23,8	137	3	3	4	4	5	5	4	4	4	4	gostyński
382	Gimnazjum nr 1 w Trzciance	51,5	29,3	121	22,2	121	4	3	3	4	3	4	3	4	4	3	czarnkowsko-trzcianecki
383	Gimnazjum w Rusku	51,5	28,5	57	23,0	57	3	4	6	5	5	5	3	4	3	2	jarociński

Wyniki z egzaminu gimnazjalnego gimnazjów województwa wielkopolskiego - za rok 2006

384	Gimnazjum w Zespole Przedszkolno-Szkolno-Gimnazjalnym w Rostarzewie	51,5	29,9	64	21,6	64	4	3	2		4	3	3		grodziski		
385	Gimnazjum w Zespole Szkół Licealno-Gimnazjalnych im. Józefa Wybickiego w Ratajach	51,5	30,9	76	20,6	76	5	4	2	2	4	3	4	3	6	3	chodzieski
386	Gimnazjum im. Ziemi Nadnoteckiej w Drawsku	51,4	30,8	81	20,6	81	5	4	6	7	7	3	5	5	5	4	czarnkowsko-trzcianecki
387	Gimnazjum Publiczne w Michorzewie	51,4	28,3	36	23,1	36	3	4	4	2	1	5	6	5	4	2	nowotomyski
388	Gimnazjum w Stęszewie	51,4	29,3	157	22,1	157	4	5	4	5	5	4	5	5	4	3	poznański
389	Gimnazjum im. Powstańców Wielkopolskich 1918/19 w Orchowie	51,4	27,5	50	23,9	50	3	5	5	7	6	5	5	2	4	4	słupecki
390	Gimnazjum nr 14 przy Zespole Szkół nr 14 w Kaliszu	51,4	30,7	55	20,7	55	5	5	5	5	6	3	3	6	5	6	Kalisz
391	Gimnazjum w Mikorzynie	51,4	29,5	50	21,9	50	4	6	5	6	7	4	6	6	5	8	kępiński
392	Gimnazjum w Orpiszewie	51,4	30,0	26	21,4	26	4	5	3			4	4	3			krotoszyński
393	Gimnazjum nr 1 w Zespole Szkół nr 1 w Kłodawie	51,3	30,3	100	21,0	100	5	7	5	5	8	4	6	3	3	5	kolski
394	Gimnazjum przy Zespole Szkół w Cielczy	51,3	30,1	69	21,2	69	4	4	2	3	3	4	4	3	2	7	jarociński
395	Gimnazjum w Siedlcu	51,3	29,7	70	21,6	70	4	4	4	4	2	4	3	5	5	3	wolsztyński
396	Samorządowe Gimnazjum w Starej Przysiece Drugiej	51,3	28,2	40	23,1	40	3	4	4	5	3	5	3	5	4	3	kościński
397	Gimnazjum nr 1 im. Zbigniewa Herberta w Żerkowie	51,2	30,1	203	21,1	203	4	5	5	5	5	4	4	7	6	5	jarociński
398	Gimnazjum nr 3 Gminy Wągrowiec w Rąbczynie	51,2	30,2	42	21,0	42	4	3	2	2		4	4	2	2		wągrowiecki
399	Samorządowe Gimnazjum w Bronikowie	51,2	26,4	14	24,8	14	2					6					kościński
400	Gimnazjum im. Stanisława Mikołajczyka w Dobrzycy	51,1	29,5	96	21,6	96	4	6	4	4	3	4	4	5	4	2	pleszewski
401	Gimnazjum w Boguszycach	51,1	29,8	73	21,3	73	4	4	2	3	3	4	5	3	2	3	koniński
402	Gimnazjum w Doruchowie	51,1	28,8	87	22,3	87	4	5	4	5	6	5	4	6	7	8	ostrzeszowski
403	Gimnazjum w Zbąszyniu	51,1	30,3	169	20,8	169	5	4	5	4	3	4	4	4	3	2	nowotomyski
404	Gimnazjum w Zespole Szkół w Miedzichowie	51,1	31,3	23	19,8	23	5	2	6			3	2	2			nowotomyski
405	Gimnazjum im. Polskiej Organizacji Wojskowej w Łądku	51,1	30,2	79	20,9	79	4	5	5	4	5	4	3	5	4	6	słupecki
406	Gimnazjum im. Zbigniewa Herberta we Wronkach	51,1	30,7	162	20,4	162	5	4	4	5	6	3	4	4	4	4	szamotulski
407	Gimnazjum w Zdunach	51,1	30,7	105	20,4	105	5	5	5	7	5	3	5	5	6	3	krotoszyński
408	Gimnazjum nr 1 Gminy Wągrowiec w Wągrowcu	51,0	28,9	100	22,1	100	4	4	4	3		4	4	4	4		wągrowiecki
409	Gimnazjum w Biezdrowie	51,0	30,0	42	21,0	42	4	6	5	3		4	4	2	3		szamotulski
410	Gimnazjum w Jezierzycach Kościelnych	51,0	27,5	20	23,5	20	3	3	4	5	3	5	5	5	6	6	leszczyński
411	Gimnazjum w Lesznie	51,0	30,4	44	20,6	44	5	5	6	6	3	3	2	5	6	3	Leszno
412	Publiczne Gimnazjum w Romanowie Dolnym	51,0	30,2	19	20,8	19	4	5	5	7		4	6	6	7		czarnkowsko-trzcianecki
413	Gimnazjum w Kobylinie	50,9	29,6	145	21,3	145	4	5	4	2	6	4	4	5	3	4	krotoszyński
414	Gimnazjum nr 3 w Obornikach	50,9	30,5	145	20,4	146	5	3	3	4	3	3	3	3	3	2	obornicki
415	Gimnazjum nr 2 w Lesznie	50,8	30,6	99	20,2	99	5	5	6	5	4	3	4	5	3	4	Leszno
416	Gimnazjum nr 20 w Poznaniu	50,8	30,0	56	20,8	56	4	2	2	3	1	4	2	2	2	1	Poznań
417	Gimnazjum w Brzeźnie	50,8	28,3	35	22,5	35	3	5	7	2	6	5	5	6	2	2	koniński
418	Gimnazjum w Jaraczewie	50,8	31,4	49	19,4	49	5	4	2	8	5	3	3	3	6	5	jarociński
419	Gimnazjum w Miejskiej Górze	50,8	29,2	85	21,6	85	4	5	4	4	5	4	5	3	3	4	rawicki
420	Gimnazjum w Okonku	50,8	30,3	110	20,5	110	5	5	3	7	5	3	4	4	3	3	złotowski
421	Gimnazjum w Przemęcie	50,8	29,8	84	21,0	84	4	4	3	5	3	4	7	4	3	2	wolsztyński
422	Gimnazjum w Zespole Szkolno-Przedszkolnym w Granowie	50,8	28,5	82	22,3	82	3	2	3	6		5	3	5	4		grodziski

Wyniki z egzaminu gimnazjalnego gimnazjów województwa wielkopolskiego - za rok 2006

423	Publiczne Gimnazjum w Godzieszach Wielkich	50,8	29,6	90	21,2	90	4	5	6	6	4	4	4	6	7	9	kaliski
424	Zespół Szkoły Podstawowej i Gimnazjum w Pigłowicach	50,8	29,2	22	21,6	22	4	3	6	8		4	3	3	4		średzki
425	Gimnazjum im. Mikołaja Kopernika w Piotrowie	50,7	31,2	45	19,5	45	5	4	2	5	5	3	2	3	3	6	kaliski
426	Gimnazjum im. Powstańców Wielkopolskich w Dusznikach	50,7	28,1	90	22,6	90	3	3	4	4	4	5	4	4	3	4	szamotulski
427	Gimnazjum w Jankowie Pierwszym	50,7	31,3	38	19,4	38	5	5	7	7	5	3	6	5	4	6	kaliski
428	Gimnazjum w Zespole Szkół w Lasocicach	50,7	29,9	15	20,8	15	4	8	8	6	6	4	8	7	5	4	leszczyński
429	Gimnazjum w Jutrosinie	50,6	28,5	71	22,1	71	3	3	4	5	6	4	4	6	5	6	rawicki
430	Gimnazjum w Kawęczynie	50,6	28,1	58	22,5	58	3	5	5	5	3	5	4	4	3	2	turecki
431	Gimnazjum w Lubaszowie	50,6	28,8	109	21,8	109	4	4	3	3	4	4	5	6	3	5	czarnkowsko-trzcianecki
432	Gimnazjum w Wieleniu	50,6	28,1	123	22,5	123	3	3	2	3	2	5	5	2	3	2	czarnkowsko-trzcianecki
433	Gimnazjum im. Noblistów w Rokietnicy	50,6	29,7	50	20,9	50	4	5	7	5	2	4	5	6	5	4	poznański
434	Gimnazjum w Zespole Szkół im. Karola Marcinkowskiego w Ludomach	50,6	30,7	30	19,9	30	5	3	3	2	1	3	4	4	2	1	obornicki
435	Gimnazjum im. Bł. Marii Karłowskiej w Poznaniu	50,5	31,6	13	18,9	13	5	7	8	7	6	2	2	4	2	4	Poznań
436	Gimnazjum w Żelicach	50,5	28,3	53	22,2	54	3	2	1	2	1	4	4	4	2	1	wągrowiecki
437	Gimnazjum w Żytowiecku	50,5	26,2	38	24,3	38	2	2	4	5	2	6	3	2	3	2	gostyński
438	Gimnazjum w Grzebienisku	50,5	30,9	31	19,6	31	5	5	7	4	2	3	6	7	3	2	szamotulski
439	Gimnazjum w Zdziechowie	50,5	30,2	32	20,3	32	4	4				3	2				gnieźnieński
440	Gimnazjum w Kowalach Pańskich	50,4	27,8	25	22,6	25	3	6	7			5	4	6			turecki
441	Gimnazjum w Zespole w Rakoniewicach	50,4	28,3	88	22,1	88	3	4	4	3	4	4	5	4	4	3	grodziski
442	Gimnazjum nr 1 w Gostyniu	50,3	28,9	218	21,4	218	4	3	4	5	5	4	3	4	4	4	gostyński
443	Gimnazjum w Daszewicach	50,3	29,9	33	20,4	33	4	6	4	3		3	4	3	3		poznański
444	Gimnazjum w Mroczeniu	50,3	28,1	84	22,2	84	3	4	4	2	3	4	5	5	5	4	kępiński
445	Gimnazjum we Władysławowie	50,3	30,2	137	20,1	137	4	4	5	5	5	3	4	5	4	5	turecki
446	Gimnazjum w Obrzycku	50,2	30,5	59	19,7	59	5	4	5	2		3	4	3	3		szamotulski
447	Publiczne Gimnazjum w Taczanowie Drugim	50,1	30,5	54	19,6	54	5	6	5	3	2	3	3	3	2	2	pleszewski
448	Gimnazjum nr 2 w Gostyniu	50,0	29,6	192	20,4	192	4	4	5	6	6	3	3	5	4	3	gostyński
449	Gimnazjum im. Mikołaja Kopernika w Golinie	49,9	28,6	202	21,3	202	3	4	4	6	3	4	4	6	6	2	koniński
450	Gimnazjum w Rosku	49,9	29,6	69	20,3	69	4	4	2	2	5	3	3	3	4	3	czarnkowsko-trzcianecki
451	Gimnazjum im. gen. Jana Henryka Dąbrowskiego w Nowym Mieście nad Wartą	49,9	30,7	73	19,2	73	5	3	5	4	5	3	4	3	4	2	średzki
452	Gimnazjum w Ptaszkowie	49,9	28,9	20	21,0	20	4	4				4	3				grodziski
453	Gimnazjum w Rydzynie	49,9	26,4	110	23,5	110	2	4	3	5	6	5	4	5	6	5	leszczyński
454	Gimnazjum nr 13 w Poznaniu	49,8	31,6	35	18,2	35	5	5	4	5	6	2	6	3	4	5	Poznań
455	Gimnazjum Publiczne nr 2 w Złotowie	49,8	28,5	69	21,3	69	3	3	3	4		4	3	3	2		złotowski
456	Gimnazjum w Białobłotach	49,8	29,0	13	20,8	13	4	6	1			4	7	3			pleszewski
457	Gimnazjum w Lubstowie	49,8	26,3	35	23,5	35	2	5	5	6	6	5	8	7	8	8	koniński
458	Gimnazjum w Komornikach	49,6	29,1	105	20,5	105	4	4	5	4	4	3	5	5	3	4	poznański
459	Gimnazjum Publiczne w Kaczorach	49,6	28,9	135	20,7	135	4	5	3	3	4	3	5	4	3	4	pilski
460	Publiczne Gimnazjum nr 2 w Świętej	49,6	26,9	88	22,7	88	3	3	3	6		5	4	4	4		złotowski
461	Gimnazjum nr 21 w Poznaniu	49,5	28,5	63	21,0	63	3	6	5	4	7	4	4	5	4	4	Poznań

Wyniki z egzaminu gimnazjalnego gimnazjów województwa wielkopolskiego - za rok 2006

462	Gimnazjum w Korytach	49,5	27,6	42	21,9	42	3	5	5	2	2	4	4	5	2	2	ostrowski
463	Gimnazjum w Kopanicy	49,4	28,1	30	21,3	30	3	5	5	2	3	4	3	6	3	4	wolsztyński
464	Gimnazjum w Mchach	49,4	28,7	50	20,7	50	3	2	6	5	3	3	3	4	4	5	śremski
465	Gimnazjum w Pogorzeli	49,4	28,4	96	21,0	96	3	3	3	3	4	4	2	3	4	4	gostyński
466	Publiczne Gimnazjum w Konojadzie	49,4	29,5	47	19,9	47	4	5	3	4	4	3	5		3	3	grodziski
467	Publiczne Gimnazjum w Miasteczku Krajeńskim	49,4	28,5	46	20,9	46	3	4	3	5	5	4	4	6	7	6	piłski
468	Gimnazjum nr 3 w Ostrowie Wielkopolskim	49,3	28,3	242	21,0	241	3	3	4	3	5	4	4	4	5	6	ostrowski
469	Gimnazjum nr 3 w Starej Krobi	49,2	28,0	46	21,2	46	3	6	4	4	9	4	6	3	5	9	gostyński
470	Publiczne Gimnazjum w Kamieńcu	49,2	28,4	70	20,8	70	3	7	4	6	3	4	7	4	5	3	grodziski
471	Gimnazjum nr 1 w Poznaniu	49,1	29,5	110	19,6	110	4	6	4	3	5	3	3	3	2	4	Poznań
472	Gimnazjum w Kęblowie	49,1	27,5	61	21,6	61	3	4	2	4	3	4	4	3	3	3	wolsztyński
473	Gimnazjum w Niechanowie	49,1	29,6	81	19,5	81	4	2	4	3		3	4	3	2		gnieźniński
474	Gimnazjum w Skokach	49,1	29,6	144	19,5	144	4	3	3	3	4	3	3	4	3	4	wągrowiecki
475	Publiczne Gimnazjum w Perzowie	49,1	27,5	67	21,6	67	3	5	4	4	5	4	4	5	4	5	kępiński
476	Gimnazjum im. dr. Władysława Brzezińskiego w Krajence	49,1	29,7	113	19,4	113	4	4	4	4	5	3	3	3	5	3	złotowski
477	Publiczne Gimnazjum w Gębicach	49,0	28,3	71	20,7	71	3	2	1	3		3	4	2	3		czarnkowsko-trzcianecki
478	Publiczne Gimnazjum w Lipiej Górze	49,0	28,5	21	20,5	21	3	2	2	2		3	2	2	2		chodzieski
479	Gimnazjum w Zespole Gimnazjalno-Szkolnym w Morzyczynie	48,9	30,1	52	18,8	52	4	2	3	3	3	2	2	6	5	3	koniński
480	Gimnazjum w Czarniejewie	48,8	29,5	59	19,3	59	4	3	3	4	2	3	4	4	5	2	gnieźniński
481	Gimnazjum w Sokołowie	48,8	27,2	49	21,6	49	3	3	2	4	3	4	4	7	6	7	kolski
482	Gimnazjum w Gaju Małym	48,7	27,6	36	21,1	36	3	6	4	4		4	5	4	6		szamotulski
483	Katolickie Gimnazjum Stowarzyszenia Przyjaciół Szkół Katolickich w Pniewie	48,7	28,5	18	20,2	18	3					3					kolski
484	Publiczne Gimnazjum w Sypniewie	48,7	27,8	30	20,9	30	3					4					złotowski
485	Gimnazjum w Zespole Szkół w Parkowie	48,6	29,6	36	19,0	36	4	2	3	2	2	3	5	3	2	2	obornicki
486	Gimnazjum z Oddziałami Integracyjnymi im. Jana Pawła II w Odolanowie	48,6	28,8	191	19,8	191	4	6	3	4	4	3	3	3	5	4	ostrowski
487	Gimnazjum w Chrzypsku Wielkim	48,5	27,7	62	20,8	62	3	5	4	3	2	4	4	4	3	2	międzychodzki
488	Gimnazjum w Dąbiu	48,5	26,9	118	21,6	118	3	2	5	6	6	4	6	6	6	5	kolski
489	Gimnazjum w Damasławku	48,5	28,1	92	20,4	92	3	5	3	4	3	3	4	6	7	5	wągrowiecki
490	Gimnazjum w Sieroszewicach	48,5	26,3	86	22,2	86	2	3	4	2	1	4	4	4	4	2	ostrowski
491	Gimnazjum w Zespole Szkół w Borku Wielkopolskim	48,5	28,1	125	20,4	125	3	5	4	4		3	3	3	5		gostyński
492	Publiczne Gimnazjum nr 1 w Radawnicy	48,5	28,6	67	19,9	67	3	3	2	3		3	4	4	3		złotowski
493	Gimnazjum w Wysokiej	48,4	28,6	139	19,8	139	3	6	3	2	3	3	5	3	3	2	piłski
494	Gimnazjum w Raszkowie z siedzibą w Pogrzybowie	48,4	28,4	125	20,0	125	3	4	2	2	3	3	4	2	3	5	ostrowski
495	Gimnazjum w Rogalinie	48,4	28,0	61	20,4	61	3					3					poznański
496	Gimnazjum w Zespole Szkół w Szkaradowie	48,4	27,7	60	20,7	60	3	4	3	2		3	4	2	3		rawicki
497	Gimnazjum w Wierzbnie	48,3	27,8	42	20,5	42	3	2	2	3	4	3	2	4	5	5	ostrowski
498	Gimnazjum w Zespole Szkół w Otocznej	48,3	26,8	39	21,5	39	2					4					wrzesiński
499	Gimnazjum im. Władysława Jagiełły w Ujściu	48,2	28,5	122	19,7	122	3	3	3	5	4	3	3	4	4	6	piłski
500	Gimnazjum nr 2 w Krotoszynie	48,2	26,8	202	21,4	202	2	2	4	3	5	4	3	5	4	5	krotoszyński

Wyniki z egzaminu gimnazjalnego gimnazjów województwa wielkopolskiego - za rok 2006

501	Gimnazjum Publiczne w Łobżenicy	48,2	29,3	192	18,9	192	4	5	4	3	4	2	3	2	3	4	pilski
502	Gimnazjum w Czarnymlesie	48,2	25,4	21	22,8	21	2	6	4			5	7	7			ostrowski
503	Gimnazjum w Zespole Szkół w Szydłowie	48,2	27,6	60	20,6	60	3	4	4	3	5	3	2	5	2	3	pilski
504	Gimnazjum im. Powstańców Wielkopolskich w Budzynie	48,1	27,8	121	20,3	121	3	4	2	3	4	3	3	3	2	2	chodzieski
505	Gimnazjum nr 2 w Pudliszkach	48,1	29,0	59	19,1	59	4	3	4	3	5	3	3	3	2	2	gostyński
506	Gimnazjum nr 61 w Poznaniu	48,1	27,1	126	21,0	126	3	3	5	4	7	4	4	5	4	4	Poznań
507	Gimnazjum im. Powstańców Wielkopolskich w Lwówku	48,0	27,7	151	20,3	151	3	2	3	3	2	3	2	4	4	2	nowotomyski
508	Publiczne Gimnazjum w Margoninie	48,0	27,5	119	20,5	119	3	3	2	3	3	3	4	4	4	4	chodzieski
509	Gimnazjum w Zespole Szkół w Kaszchorze	47,9	27,3	32	20,6	32	3	7	6	2	3	3	5	5	5	3	wolsztyński
510	Gimnazjum Św. Wojciecha w Złotowie	47,8	28,1	7	19,7	7	3	8	4	8		3	6	7	6		złotowski
511	Gimnazjum nr 5 w Pile	47,7	28,2	254	19,5	254	3	4	4	4	6	3	4	4	3	4	pilski
512	Gimnazjum im. Biskupa Michała Kozala w Białosiwiu	47,6	28,8	80	18,8	80	4	3	3	3	3	2	4	4	3	2	pilski
513	Gimnazjum nr 2 w Zespole Szkół w Szelejewie Pierwszym	47,6	27,1	22	20,5	22	3	3	6	5	5	3	5	4	5	2	gostyński
514	Gimnazjum im. prof. Władysława Nehringa w Klecku	47,5	28,0	126	19,5	126	3	2	2	4	5	3	2	2	3	3	gnieźniński
515	Gimnazjum w Wielosiu	47,5	27,4	63	20,1	63	3	5	7	5	5	3	7	7	9	9	ostrowski
516	Gimnazjum w Iwanowicach	47,4	26,6	64	20,8	64	2	7	4	5	4	4	6	4	5	3	kaliski
517	Gimnazjum w Rajsku	47,4	26,4	32	21,0	32	2	7	6	4	2	4	4	5	6	5	kaliski
518	Gimnazjum w Lotyniu	47,3	26,2	31	21,1	31	2	3	2	3	2	4	4	5	3	4	złotowski
519	Gimnazjum w Wilczynie	47,3	27,0	78	20,3	78	3	4	4	3	4	3	4	6	5	3	koniński
520	Gminne Gimnazjum w Zacharzynie	47,1	28,3	35	18,8	35	3	2	2	4		2	3	6	2		chodzieski
521	Gimnazjum w Krzymowie	47,1	25,9	79	21,2	79	2	3	4	4	2	4	3	4	4	4	koniński
522	Gimnazjum w Łubiance	47,0	26,8	69	20,2	69	2	5	5	6	2	3	6	6	5	3	kolski
523	Gimnazjum w Białej	47,0	28,1	42	18,9	42	3	2	4			2	2	5			czarnkowsko-trzcianecki
524	Gimnazjum w Ociężu	47,0	27,1	73	19,9	73	3	4	3	3	4	3	4	2	2	2	ostrowski
525	Gimnazjum w Chobienicach	46,9	26,6	23	20,3	23	2	6	1			3	5	2			wolsztyński
526	Gimnazjum w Zespole Szkół w Łąkie	46,8	28,5	25	18,3	25	3	3	3	3	4	2	2	2	3	3	złotowski
527	Publiczne Gimnazjum w Szamocinie	46,8	25,8	110	21,0	110	2	5	2	3	1	4	6	3	4	2	chodzieski
528	Gimnazjum w Starej Łubiance	46,7	28,0	54	18,7	54	3	2	4	2	3	2	2	3	1	2	pilski
529	Gimnazjum w Dębniczy	46,6	28,1	31	18,5	31	3	3	3			2	2	2			ostrowski
530	Gimnazjum nr 2 w Poznaniu	46,6	27,2	80	19,4	80	3	4	3	3	5	3	3	2	2	3	Poznań
531	Gimnazjum nr 32 w Poznaniu	46,2	27,3	135	18,9	134	3	5	5			2	4	6			Poznań
532	Gimnazjum w Ostrorogu	46,0	26,6	69	19,4	70	2	4				3	3				szamotulski
533	Gimnazjum w Sośniach	46,0	27,3	84	18,7	84	3	4	4	4	5	2	3	5	4	5	ostrowski
534	Gimnazjum w Kuźnicy Czarnkowskiej	45,8	27,1	22	18,7	22	3	4	2	4		2	4	2	4		czarnkowsko-trzcianecki
535	Gimnazjum w Zespole Szkół w Siekierkach Wielkich	45,6	27,5	15	18,1	15	3	5				2	3				poznański
536	Gimnazjum w Chrosnicy	45,5	27,5	58	18,0	58	3	3	2	2	4	2	5	3	2	4	nowotomyski
537	Gimnazjum nr 2 w Zespole Szkół im. Hipolita Cegielskiego w Rogoźnie Wielkopolskim	45,3	27,7	106	17,6	106	3	4	5	5	3	2	3	5	4	1	obornicki
538	Gimnazjum w Kwilczu	45,3	27,7	84	17,6	84	3	3	4	2	2	2	3	5	3	3	międzychodzki
539	Gimnazjum w Objezierzu	45,1	27,3	38	17,8	38	3	2	2	2	2	2	2	2	2	2	obornicki

Wyniki z egzaminu gimnazjalnego gimnazjów województwa wielkopolskiego - za rok 2006

540	Gimnazjum w Zespole Szkół w Chynowej	45,1	27,5	42	17,6	42	3	5	3		2	2	4		ostrowski		
541	Gimnazjum im. Marcina Rożka w Zespole Szkolno-Przedszkolnym w Jabłonnej	44,6	24,9	37	19,7	37	2	3	3	2	3	2	4	2	3	grodziski	
542	Gimnazjum Publiczne im. Ludwika Szymoniaka w Sobótce	44,5	26,9	65	17,6	65	3	3	3	4	2	2	2	4	5	ostrowski	
543	Publiczne Gimnazjum w Tarnówce	43,6	26,1	47	17,5	47	2	3	2	6	2	2	3	8	8	6	złotowski
544	Gimnazjum Specjalne w Młodzieżowym Ośrodku Wychowawczym w Łobżenicy	43,6	24,2	13	19,4	13	2	3	4	2	1	3	1	7	1	4	pilski
545	Gimnazjum w Belęcinie	43,5	25,7	25	17,8	25	2	2	4			2	2	4		wolsztyński	
546	Gimnazjum nr 2 Specjalne w Młodzieżowym Ośrodku Wychowawczym w Koźminie Wielkopolskim	43,2	21,8	18	21,4	18	1	2	2	1	4	4	5	4	4	7	krotoszyński
547	Gimnazjum Specjalne w Cerekwicy Nowej	43,2	29,5	13	13,7	13	4	1	2	3	1	2	1	2	1	1	jarociński
548	Gimnazjum w Zespole Szkół w Kowarach	43,1	25,6	39	17,5	39	2	2	5	5	7	2	2	5	4	7	rawicki
549	Gimnazjum nr 4 w Pile	42,5	25,5	244	17,0	244	2	2	3	2	2	2	2	3	2	2	pilski
550	Gimnazjum w Bolechowie	42,3	25,0	56	17,3	56	2	3	3	5	4	2	2	2	3	2	poznański
551	Gimnazjum nr 2 w Pobiedziskach	41,2	22,7	11	18,5	11	2	2	1	1	2	2	2	2	1	1	poznański
552	Gimnazjum w Bogusławicach	40,7	23,2	34	17,5	34	2	6	4			2	6	7			kolski
553	Katolickie Gimnazjum im. Jana Pawła II w Mosinie	40,7	25,1	8	15,6	8	2	2	7	3	3	2	2	3	6	4	poznański
554	Gimnazjum nr 111 w Poznaniu	40,5	23,0	2	17,5	2	2	6	2			2	1	4			Poznań
555	Prywatne Gimnazjum "Porkom" w Gnieźnie	40,4	23,2	10	17,2	10	2	2	2			2	2	1			gnieźnieński
556	Gimnazjum nr 3 w Grodzisku Wielkopolskim	39,5	24,0	4	15,5	4	2	1	1	1	4	2	1	1	1	2	grodziski
557	Publiczne Gimnazjum Specjalne w Słupcy	39,0	24,9	13	14,1	13	2	1	2	1		2	1	1	1		słupecki
558	Gimnazjum w Marzeninie	38,9	24,8	47	14,1	47	2	4	5	3	2	2	2	2	2	2	wrzesiński
559	Publiczne Gimnazjum Szkoły Twórczej Integracji w Milinie	36,0	22,3	9	13,7	9	2	5				2	4				koniński
560	Gimnazjum nr 2 w Trzemesznie	35,3	19,8	8	15,5	8	1	2	3	5	2	2	3	2	6	7	gnieźnieński
561	Gimnazjum w Zespole Szkół Specjalnych im. Janusza Korczaka w Antoniewie	33,3	23,5	24	9,8	24	2	1	2	1	1	1	2	6	2	1	wągrowiecki
562	Gimnazjum nr 1 w Szamotułach	33,2	20,8	85	12,4	85	1	1	2	5	5	1	2	2	4	3	szamotulski
563	Gimnazjum w Owińskach	31,8	20,6	5	11,2	5	1	1	4	2	4	1	1	4	1		poznański
564	Gimnazjum Specjalne nr 106 w Poznaniu	31,8	20,2	15	11,6	14	1	1	1	1	3	1	1	1	1	7	Poznań
565	Gimnazjum dla Dorosłych w Zespole Szkół Technicznych w Lesznie	27,9	16,6	39	11,3	39	1	1	1	1		1	1	1	1		Leszno
566	Gimnazjum im. gen. Józefa Wybickiego Przystosowujące do Pracy w Niechanowie	27,7	17,8	29	9,9	29	1	1	1	1	5	1	1	1	1	4	gnieźnieński
567	Prywatne Gimnazjum dla Dorosłych w Poznaniu	27,4	14,8	10	12,6	9	1					1					Poznań
568	Gimnazjum nr 11 w Gnieźnie	27,1	15,6	27	11,5	27	1	1	1	1	1	1	1	1	1	1	gnieźnieński
569	Gimnazjum dla Dorosłych w Zespole Szkół w Kaliszu	26,2	16,7	35	9,5	35	1	1	1	1	1	1	1	1	1	1	Kalisz
570	Poznańskie Centrum Edukacji Ustawicznej i Praktycznej w Poznaniu	26,0	15,0	1	11,0	1	1		1			1		1			Poznań
571	Gimnazjum z Oddziałami Przystosowującymi do Pracy w Pleszewie	25,6	15,7	57	9,9	57	1					1					pleszewski
572	Gimnazjum dla Dorosłych "Scholar" w Poznaniu	25,0	15,8	19	9,2	19	1	1				1	1				Poznań
573	Gimnazjum z oddziałami przystosowującymi do pracy im. Franciszka Ratajczaka w Zespole Szkół Ponadgimnazjalnych w Kościanie	24,6	14,0	26	10,6	26	1					1					kościński
574	Niepubliczne Gimnazjum z Klasami Przystosowującymi do Pracy w Śremie	23,8	15,0	28	8,8	28	1					1					śremski
575	Gimnazjum w Lubaszcu	22,5	13,6	25	8,9	25	1	1				1	1				czarnkowsko-trzcianecki
576	Gimnazjum w Czarnkowie	20,8	12,0	25	8,8	25	1	1	1	1		1	1	1	1		czarnkowsko-trzcianecki
577	Zespół Szkół Centrum Kształcenia Ustawicznego im. Stefana Batoiego w Koninie	20,0	11,9	23	8,1	22	1					1					Konin