

# INSTYTUT ANALIZ REGIONALNYCH w Kielcach

## Wyniki z egzaminu gimnazjalnego gimnazjów województwa zachodniopomorskiego za lata 2006 - 2002

autor: dr Bogdan Stępień

**Zabrania się zapisywania opracowania w formie elektronicznej oraz jego drukowania w całości bądź w części. Zabrania się bez zgody autora „na piśmie” wykorzystywania opracowania przez Kuratoria Oświaty i ich oddziały, jednostki samorządu terytorialnego, szkoły oraz inne instytucje z wyłączeniem mediów oraz osób fizycznych.**

Opracowanie powstało na podstawie danych z [www.egzaminy.scholaris.pl](http://www.egzaminy.scholaris.pl) wg stanu na dzień 14 kwietnia 2007 roku.

Wszystkie średnie podane w opracowaniu zostały wyznaczone wyłącznie w oparciu o wyniki osiągnięte przez uczniów rozwiązujących zadania z arkusza standardowego.

[www.iar.pl](http://www.iar.pl)

## Oznaczenia:

### Średnie wyniki z części humanistycznej

<i>SSh</i>	średnia szkolna
<i>SGh</i>	średnia gminna
<i>SPh</i>	średnia powiatowa
<i>SWh</i>	średnia wojewódzka
<i>SKh</i>	średnia krajowa

### Średnie wyniki z części matematyczno-przyrodniczej

<i>SSm</i>	średnia szkolna
<i>SGm</i>	średnia gminna
<i>SPm</i>	średnia powiatowa
<i>SWm</i>	średnia wojewódzka
<i>SKm</i>	średnia krajowa

### Średnie z części humanistycznej i matematyczno-przyrodniczej

<i>SSo</i>	średnia szkolna
<i>SGo</i>	średnia gminna
<i>SPo</i>	średnia powiatowa
<i>SWo</i>	średnia wojewódzka
<i>SKo</i>	średnia krajowa

### Liczba zdających egzamin gimnazjalny

*LZh* liczba zdających część humanistyczną

*LZm* liczba zdających część matematyczno-przyrodniczą

### Względne % odchylenia z części humanistycznej

$$P | Kh = \frac{SPh - SKh}{SKh} \times 100\% \quad \text{średniej powiatowej od średniej krajowej}$$

$$P | Wh = \frac{SPh - SWh}{SWh} \times 100\% \quad \text{średniej powiatowej od średniej wojewódzkiej}$$

$$S | Kh = \frac{SSh - SKh}{SKh} \times 100\% \quad \text{średniej szkolnej od średniej krajowej}$$

$$S | Wh = \frac{SSh - SWh}{SWh} \times 100\% \quad \text{średniej szkolnej od średniej wojewódzkiej}$$

$$S | Ph = \frac{SSh - SPh}{SPh} \times 100\% \quad \text{średniej szkolnej od średniej powiatowej}$$

$$S | Gh = \frac{SSh - SGh}{SGh} \times 100\% \quad \text{średniej szkolnej od średniej gminnej}$$

### Względne % odchylenia z części matematyczno-przyrodniczej

$$P | Km = \frac{SPm - SKm}{SKm} \times 100\% \quad \text{średniej powiatowej od średniej krajowej}$$

$$P | Wm = \frac{SPm - SWm}{SWm} \times 100\% \quad \text{średniej powiatowej od średniej wojewódzkiej}$$

$$S | Km = \frac{SSm - SKm}{SKm} \times 100\% \quad \text{średniej szkolnej od średniej krajowej}$$

$$S | Wm = \frac{SSm - SWm}{SWm} \times 100\% \quad \text{średniej szkolnej od średniej wojewódzkiej}$$

$$S | Pm = \frac{SSm - SPm}{SPm} \times 100\% \quad \text{średniej szkolnej od średniej powiatowej}$$

$$S | Gm = \frac{SSm - SGm}{SGm} \times 100\% \quad \text{średniej szkolnej od średniej gminnej}$$

### Względne % odchylenia z części humanistycznej i matematyczno-przyrodniczej

$$S | Ko = \frac{SSo - SKo}{SKo} \times 100\% \quad \text{średniej szkolnej od średniej krajowej}$$

$$S | Po = \frac{SSo - SPo}{SPo} \times 100\% \quad \text{średniej szkolnej od średniej powiatowej}$$

$$S | Wo = \frac{SSo - SWo}{SWo} \times 100\% \quad \text{średniej szkolnej od średniej wojewódzkiej}$$

$$S | Go = \frac{SSo - SGo}{SGo} \times 100\% \quad \text{średniej szkolnej od średniej gminnej}$$

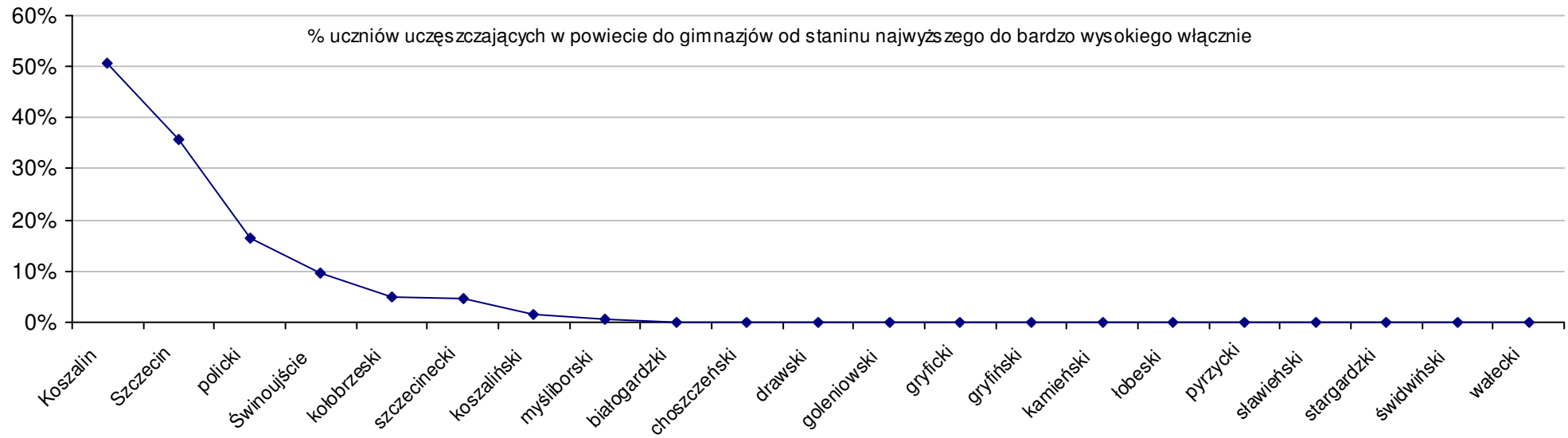
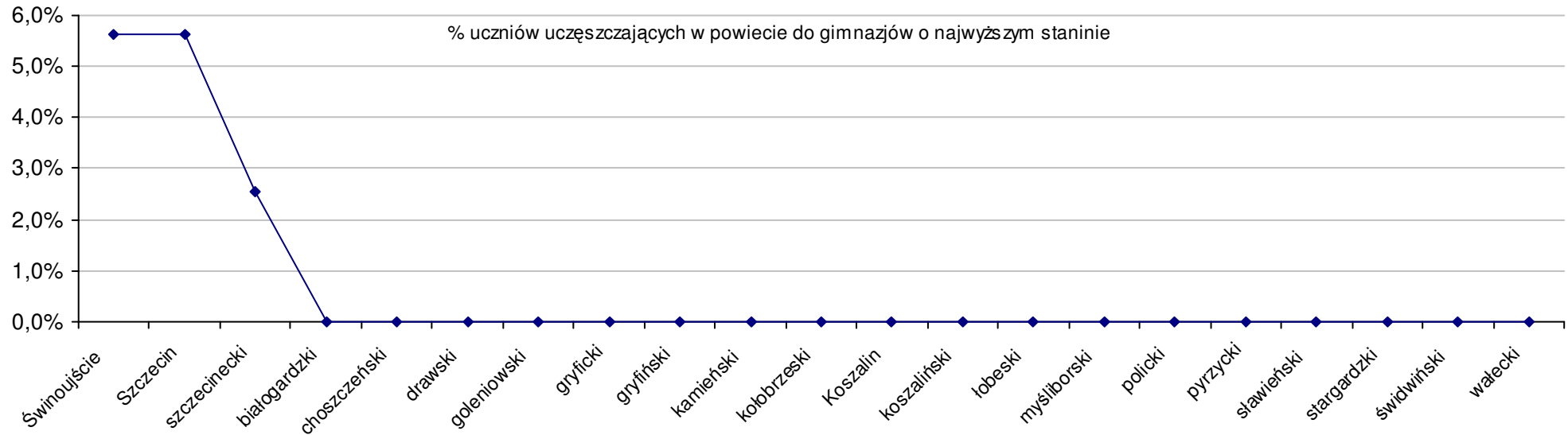
Stanin (szkół)	Dla części humanistycznej przedziały punktowe					Dla części matematyczno-przyrodniczej przedziały punktowe				
	2002	2003	2004	2005	2006	2002	2003	2004	2005	2006
	9. najwyższy	37,3 - 47,8	39,1 - 46,7	35,3 - 48,0	40,5 - 46,8	38,3 - 45,7	38,5 - 46,9	37,5 - 47,0	35,6 - 46,0	34,4 - 45,9
8. bardzo wysoki	34,4 - 37,2	36,1 - 39,0	31,6 - 35,2	37,3 - 40,4	35,4 - 38,2	35,0 - 38,4	32,9 - 37,4	30,4 - 35,5	29,1 - 34,3	28,5 - 33,7
7. wysoki	32,4 - 34,3	34,1 - 36,0	29,2 - 31,5	35,2 - 37,2	33,4 - 35,3	31,7 - 34,9	29,1 - 32,8	27,1 - 30,3	26,4 - 29,0	25,9 - 28,4
6. wyżej średni	30,6 - 32,3	32,4 - 34,0	27,4 - 29,1	33,6 - 35,1	31,8 - 33,3	28,9 - 31,6	26,4 - 29,0	24,8 - 27,0	24,5 - 26,3	24,0 - 25,8
5. średni	29,0 - 30,5	30,8 - 32,3	25,6 - 27,3	32,1 - 33,5	30,3 - 31,7	26,5 - 28,8	24,0 - 26,3	22,8 - 24,7	22,9 - 24,4	22,3 - 23,9
4. niżej średni	27,4 - 28,9	29,2 - 30,7	24,0 - 25,5	30,6 - 32,0	28,8 - 30,2	24,6 - 26,4	22,0 - 23,9	21,1 - 22,7	21,3 - 22,8	20,8 - 22,2
3. niski	25,7 - 27,3	27,5 - 29,1	22,2 - 23,9	28,8 - 30,5	26,9 - 28,7	22,9 - 24,5	19,8 - 21,9	19,3 - 21,0	19,4 - 21,2	19,0 - 20,7
2. bardzo niski	22,9 - 25,6	24,2 - 27,4	19,0 - 22,1	24,5 - 28,7	22,1 - 26,8	20,6 - 22,8	15,3 - 19,7	15,1 - 19,2	14,6 - 19,3	13,7 - 18,9
1. najniższy	8,5 - 22,8	10,3 - 24,1	8,9 - 18,9	11,1 - 24,4	0,0 - 22,0	10,1 - 20,5	6,5 - 15,2	7,3 - 15,0	5,0 - 14,5	0,0 - 13,6

Wyniki województw	SWo	SWh	SWm	W Ko	W Kh	W Km
1 mazowieckie	57,6	32,4	25,2	4,2%	3,2%	5,4%
2 małopolskie	57,3	32,6	24,7	3,6%	3,8%	3,3%
3 lubelskie	55,8	32,2	23,6	0,9%	2,5%	-1,3%
4 podkarpackie	55,7	32,1	23,6	0,7%	2,2%	-1,3%
5 śląskie	55,6	31,7	23,9	0,5%	1,0%	0,0%
6 podlaskie	55,5	31,2	24,3	0,4%	-0,6%	1,7%
7 łódzkie	55,3	31,0	24,4	0,0%	-1,3%	2,1%
8 wielkopolskie	54,7	31,3	23,4	-1,1%	-0,3%	-2,1%
9 dolnośląskie	54,3	30,6	23,6	-1,8%	-2,5%	-1,3%
10 świętokrzyskie	54,3	31,0	23,3	-1,8%	-1,3%	-2,5%
11 zachodniopomorskie	54,3	31,3	23,0	-1,8%	-0,3%	-3,8%
12 pomorskie	54,1	30,0	24,1	-2,2%	-4,5%	0,8%
13 opolskie	53,7	30,3	23,4	-2,9%	-3,5%	-2,1%
14 kujawsko-pomorskie	53,3	30,0	23,4	-3,6%	-4,5%	-2,1%
15 lubuskie	53,3	30,7	22,6	-3,6%	-2,2%	-5,4%
16 warmińsko-mazurskie	53,0	30,3	22,7	-4,2%	-3,5%	-5,0%

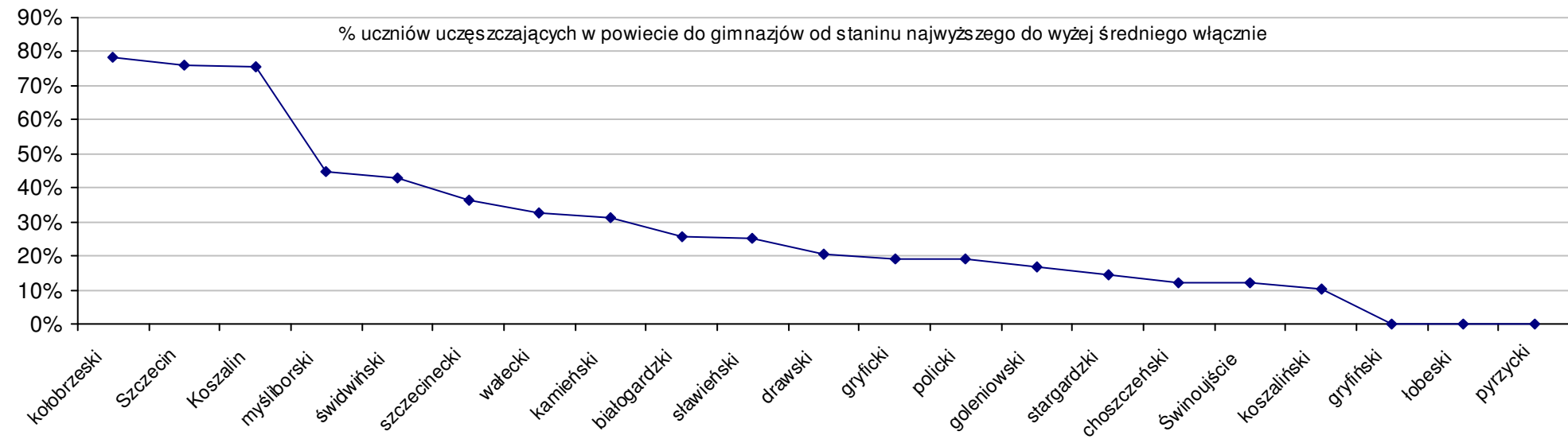
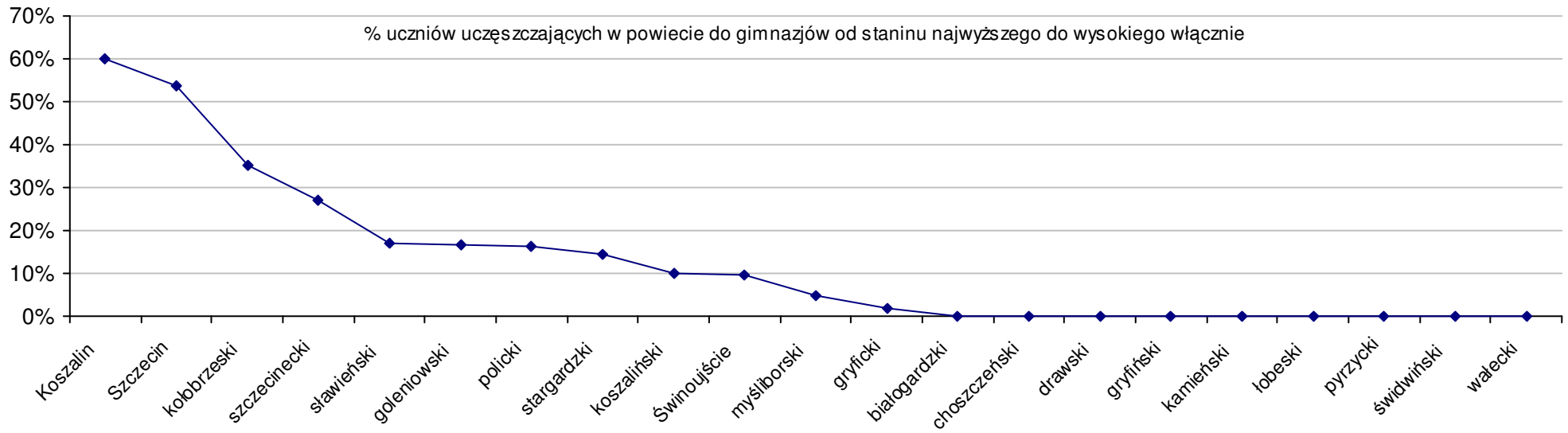
Wyniki powiatów	SPo	SPh	SPm	P Wo	P Wh	P Wm	P Ko	P Kh	P Km
1 m. Szczecin	60,0	33,9	26,1	10,5%	8,3%	13,5%	8,5%	8,0%	9,2%
2 m. Koszalin	58,8	33,2	25,6	8,3%	6,1%	11,3%	6,3%	5,7%	7,1%
3 m. Świnoujście	56,1	31,7	24,5	3,3%	1,3%	6,5%	1,4%	1,0%	2,5%
4 pow. kołobrzeski	56,0	32,4	23,7	3,1%	3,5%	3,0%	1,3%	3,2%	-0,8%
5 pow. szczecinecki	54,4	31,1	23,2	0,2%	-0,6%	0,9%	-1,6%	-1,0%	-2,9%
6 pow. świdwiński	54,3	31,0	23,3	0,0%	-1,0%	1,3%	-1,8%	-1,3%	-2,5%
7 pow. goleniowski	53,2	30,8	22,4	-2,0%	-1,6%	-2,6%	-3,8%	-1,9%	-6,3%
8 pow. policki	52,7	31,0	21,7	-2,9%	-1,0%	-5,7%	-4,7%	-1,3%	-9,2%
9 pow. pyrzycki	52,3	30,4	22,0	-3,7%	-2,9%	-4,3%	-5,4%	-3,2%	-7,9%
10 pow. gryficki	52,2	30,2	22,0	-3,9%	-3,5%	-4,3%	-5,6%	-3,8%	-7,9%
11 pow. sławieński	52,1	30,7	21,4	-4,1%	-1,9%	-7,0%	-5,8%	-2,2%	-10,5%
12 pow. stargardzki	52,1	30,0	22,1	-4,1%	-4,2%	-3,9%	-5,8%	-4,5%	-7,5%
13 pow. kamieński	52,0	30,8	21,2	-4,2%	-1,6%	-7,8%	-6,0%	-1,9%	-11,3%
14 pow. koszaliński	52,0	30,0	22,0	-4,2%	-4,2%	-4,3%	-6,0%	-4,5%	-7,9%
15 pow. drawski	51,9	30,2	21,7	-4,4%	-3,5%	-5,7%	-6,1%	-3,8%	-9,2%
16 pow. białogardzki	51,6	29,7	21,9	-5,0%	-5,1%	-4,8%	-6,7%	-5,4%	-8,4%
17 pow. walecki	51,6	30,2	21,4	-5,0%	-3,5%	-7,0%	-6,7%	-3,8%	-10,5%
18 pow. choszczeński	50,9	29,5	21,3	-6,3%	-5,8%	-7,4%	-8,0%	-6,1%	-10,9%

19 pow. gryfiński	50,7	29,6	21,1	-6,6%	-5,4%	-8,3%	-8,3%	-5,7%	-11,7%
20 pow. myśliborski	50,4	29,9	20,5	-7,2%	-4,5%	-10,9%	-8,9%	-4,8%	-14,2%
21 pow. łobeski	49,3	29,1	20,1	-9,2%	-7,0%	-12,6%	-10,8%	-7,3%	-15,9%

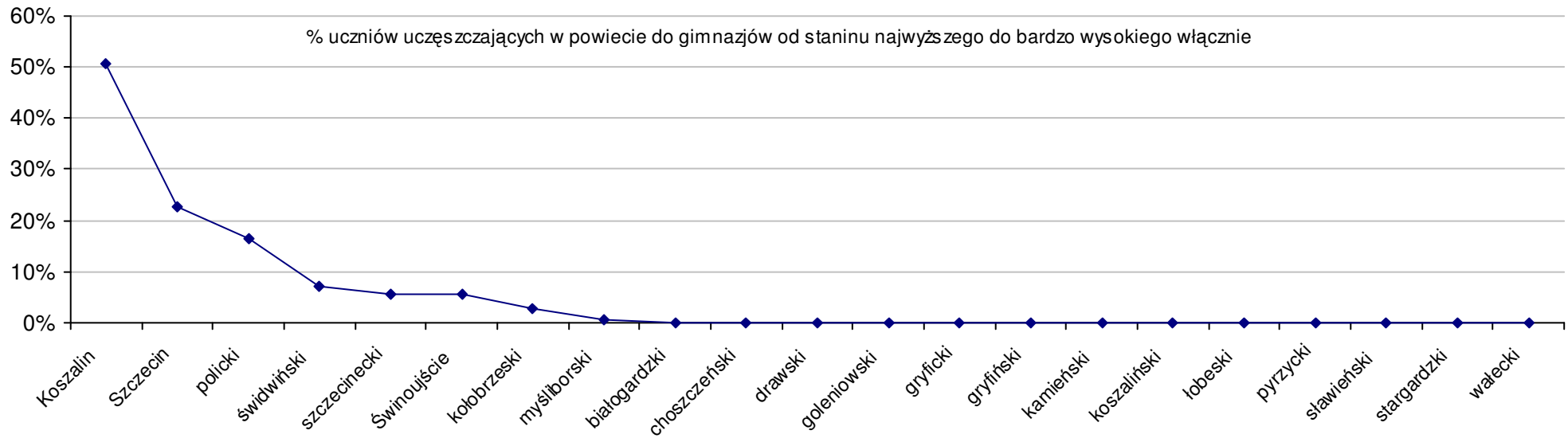
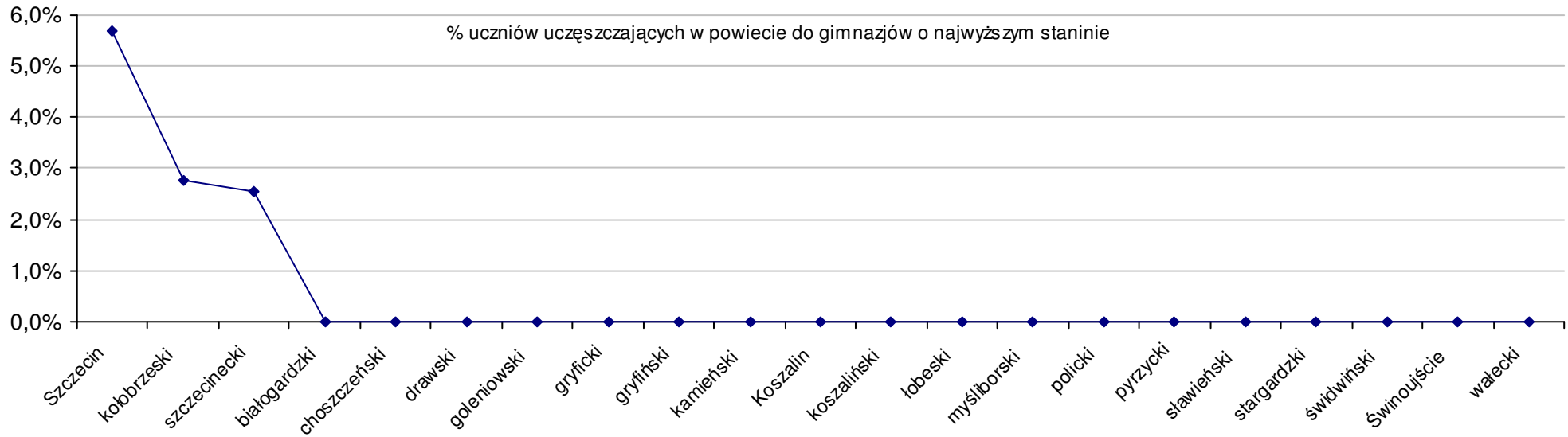
Dotyczy części humanistycznej za rok 2006 dla powiatów województwa zachodniopomorskiego



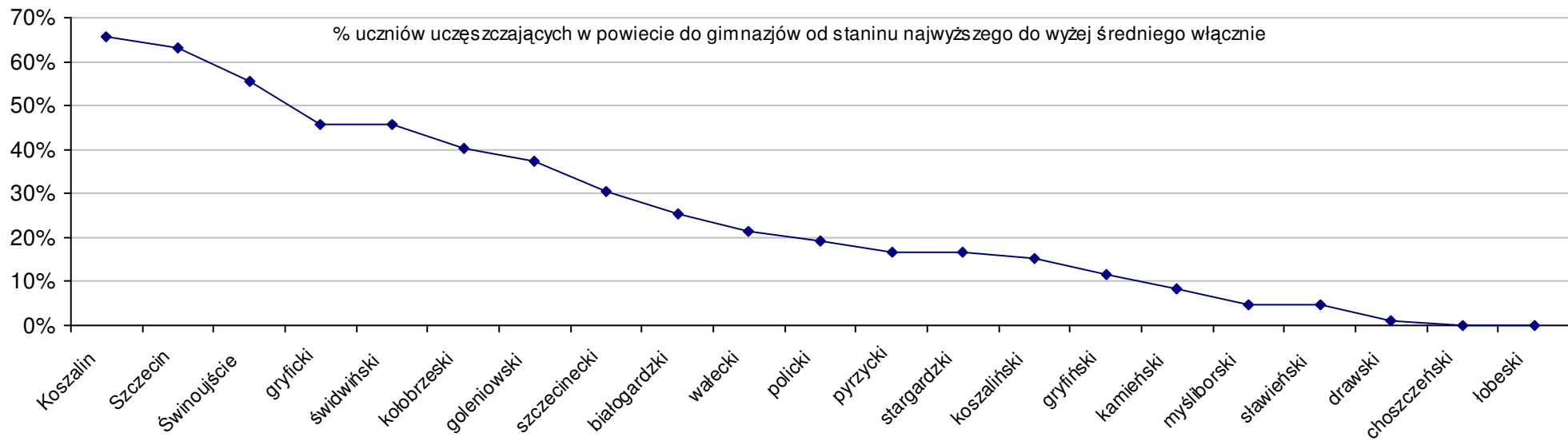
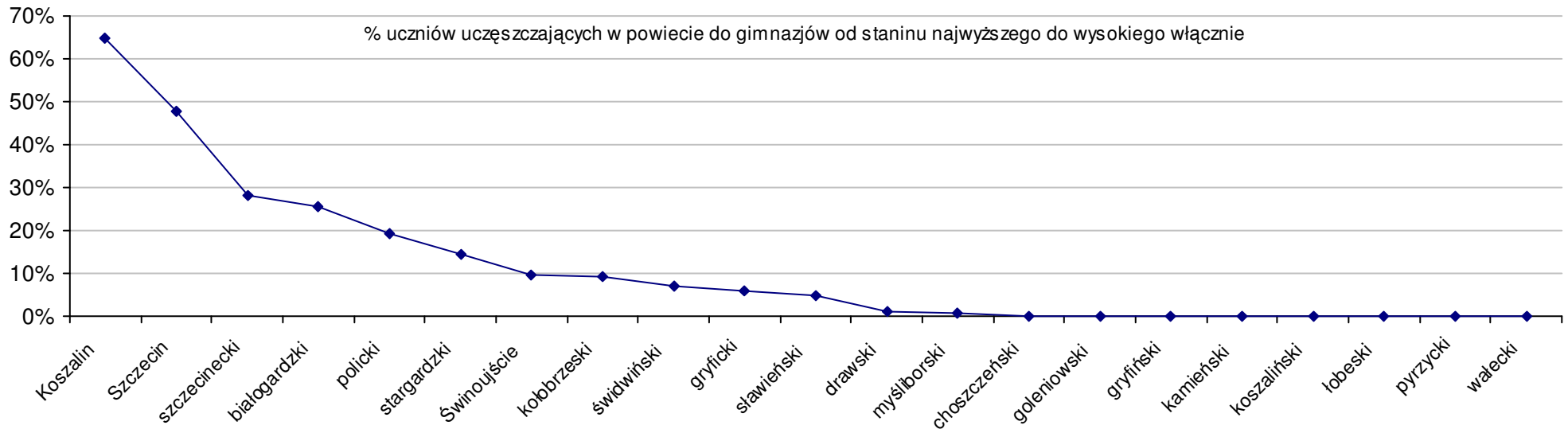
Dotyczy części humanistycznej za rok 2006 dla powiatów województwa zachodniopomorskiego



Dotyczy części matematyczno-przyrodniczej za rok 2006 dla powiatów województwa zachodniopomorskiego

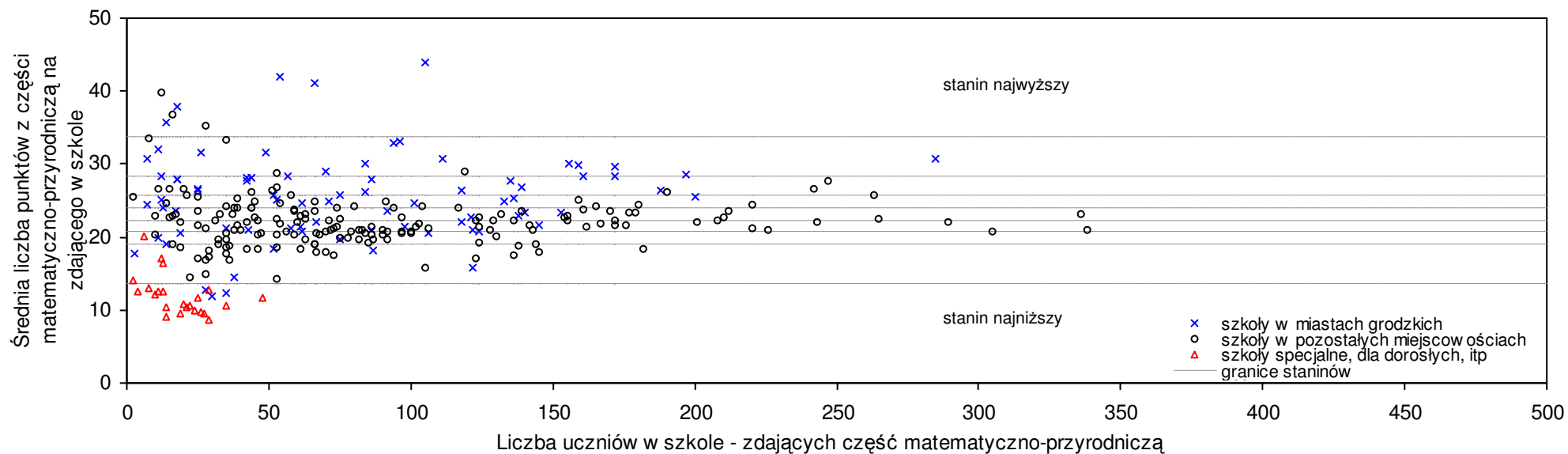
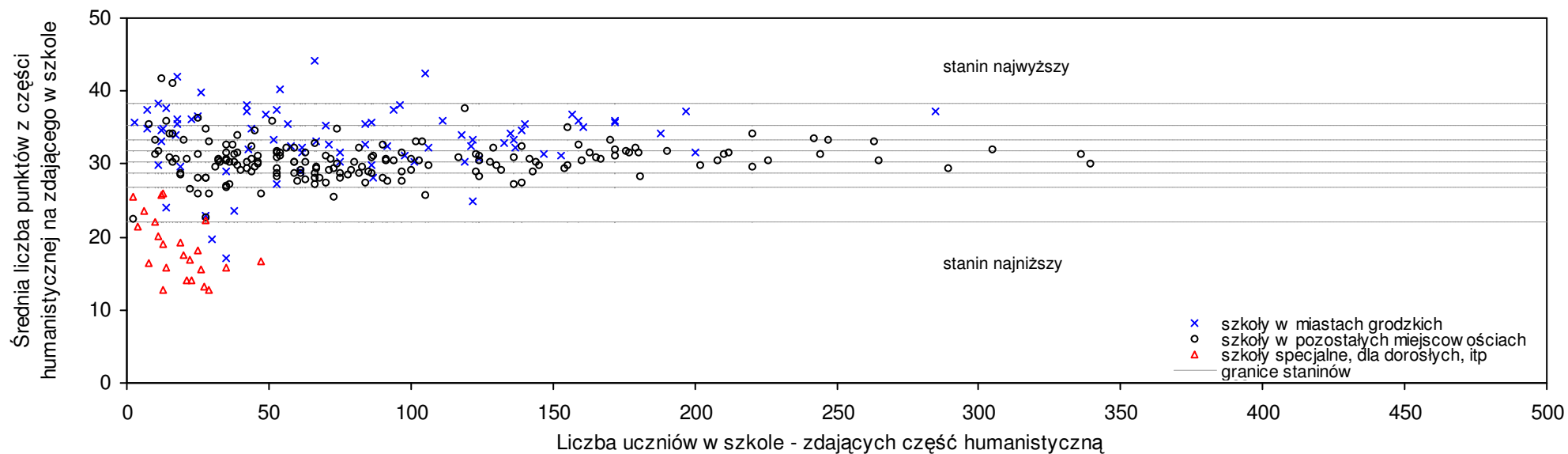


Dotyczy części matematyczno-przyrodniczej za rok 2006 dla powiatów województwa zachodniopomorskiego

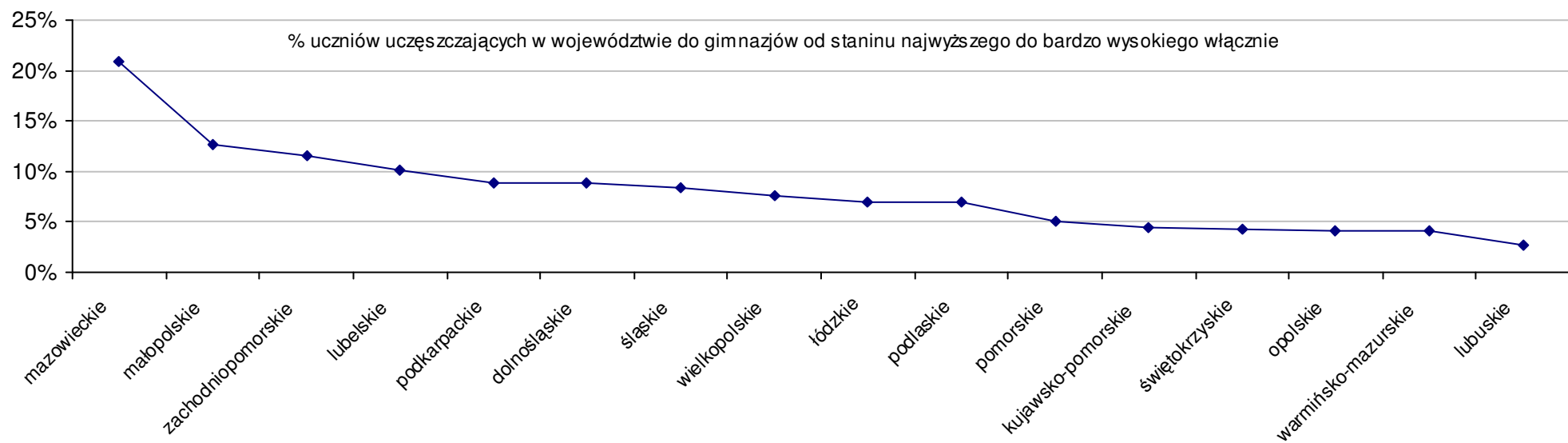
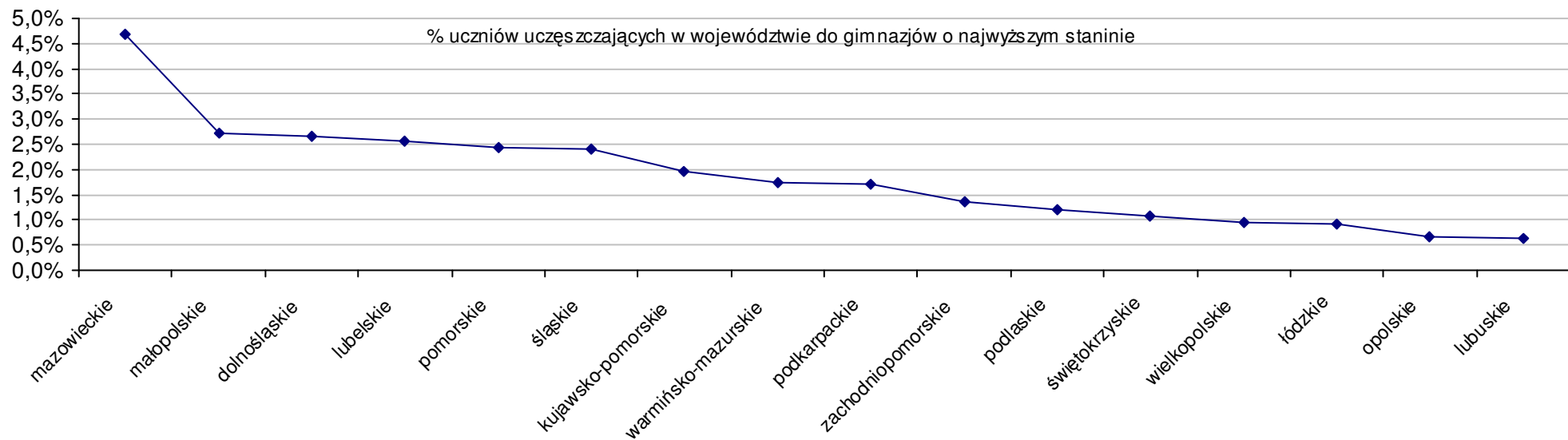




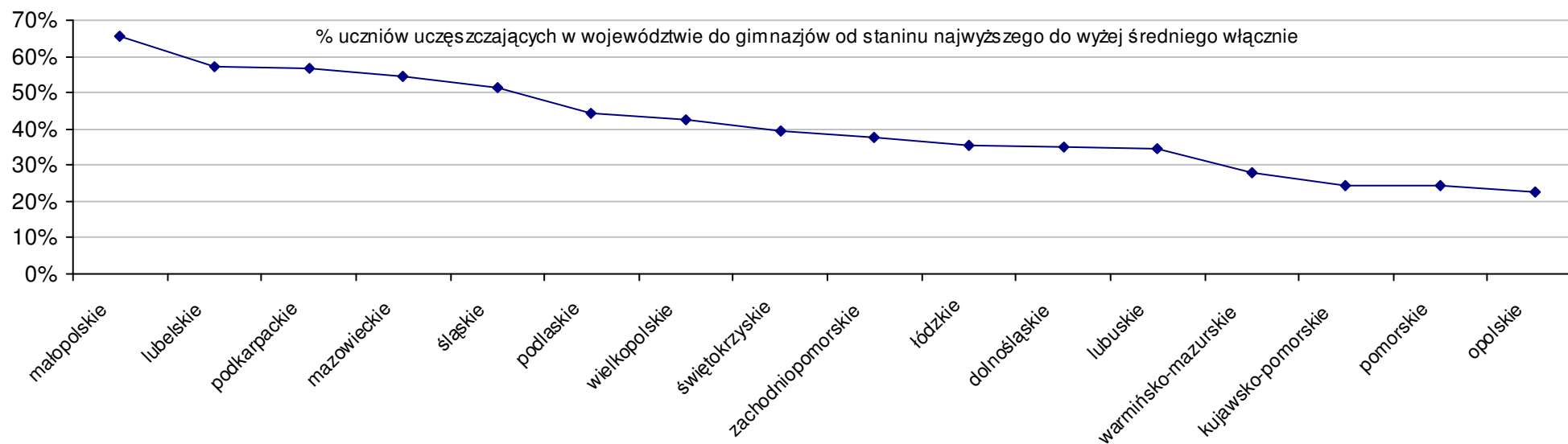
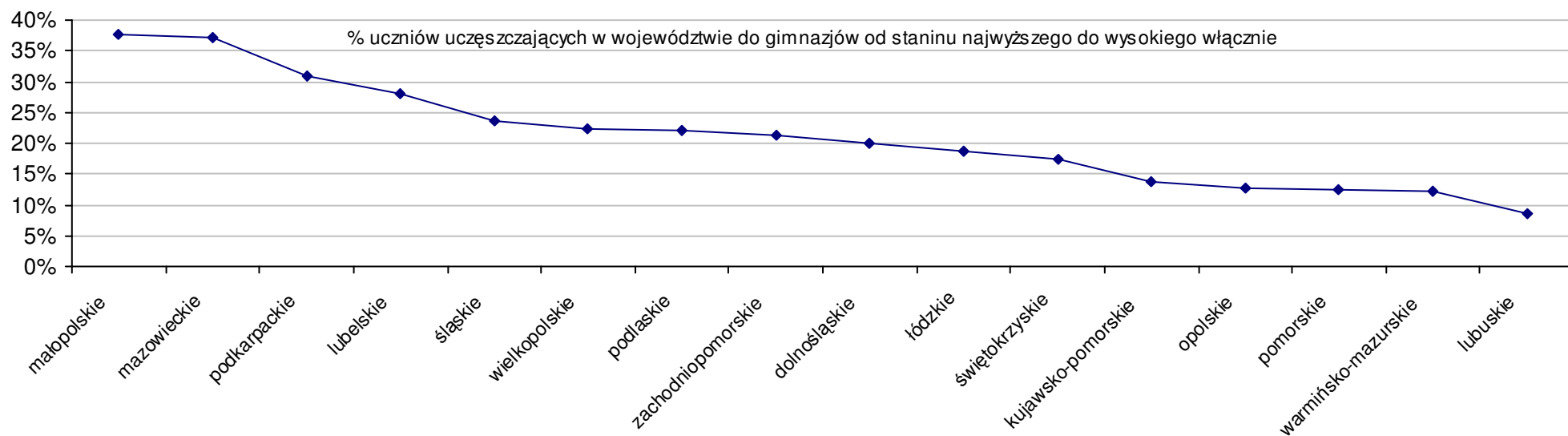
### Średnie wyniki szkół na ucznia a liczba zdających egzamin w szkole - dla całego województwa



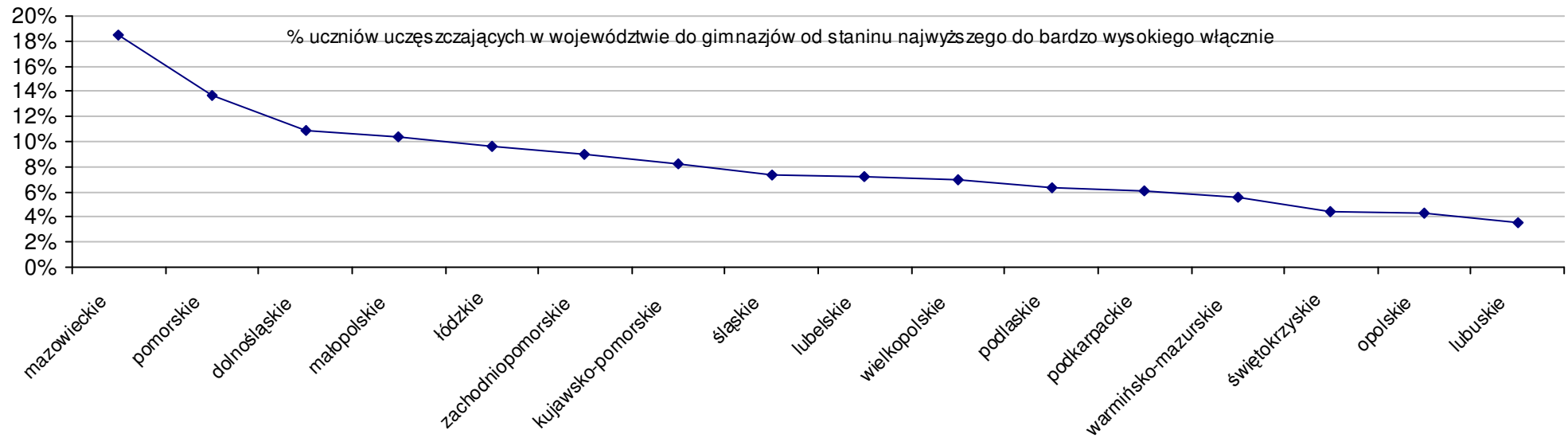
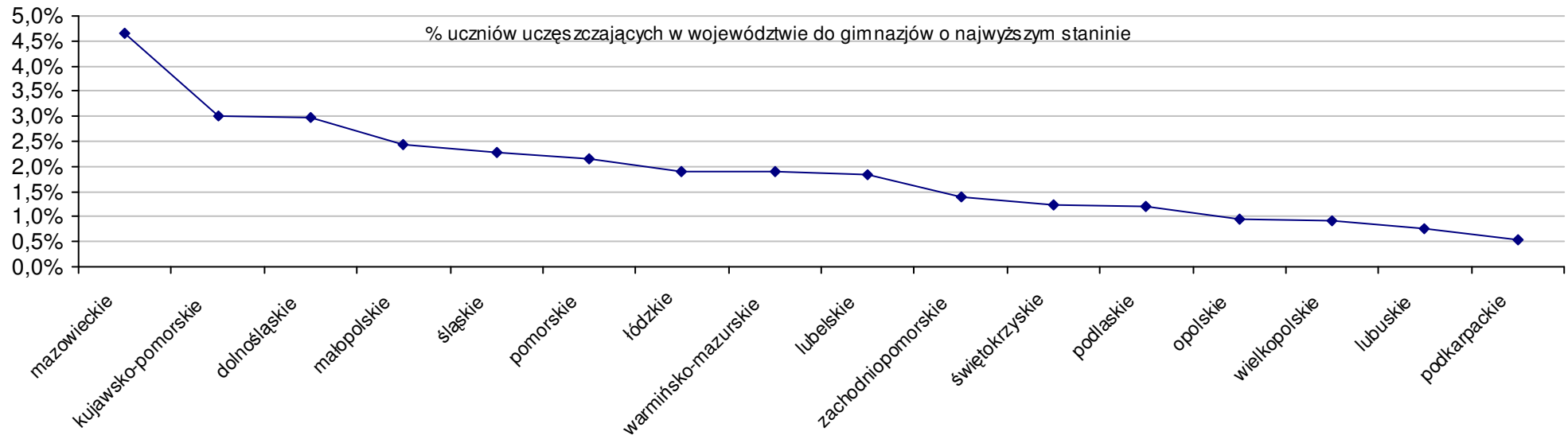
### Dotyczy części humanistycznej za rok 2006 dla województw



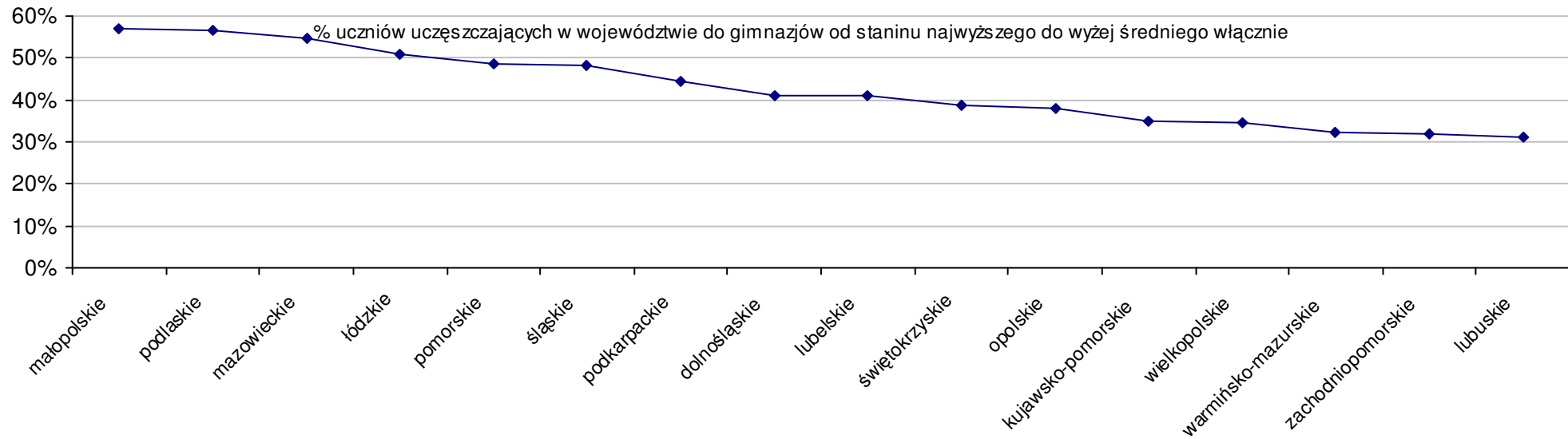
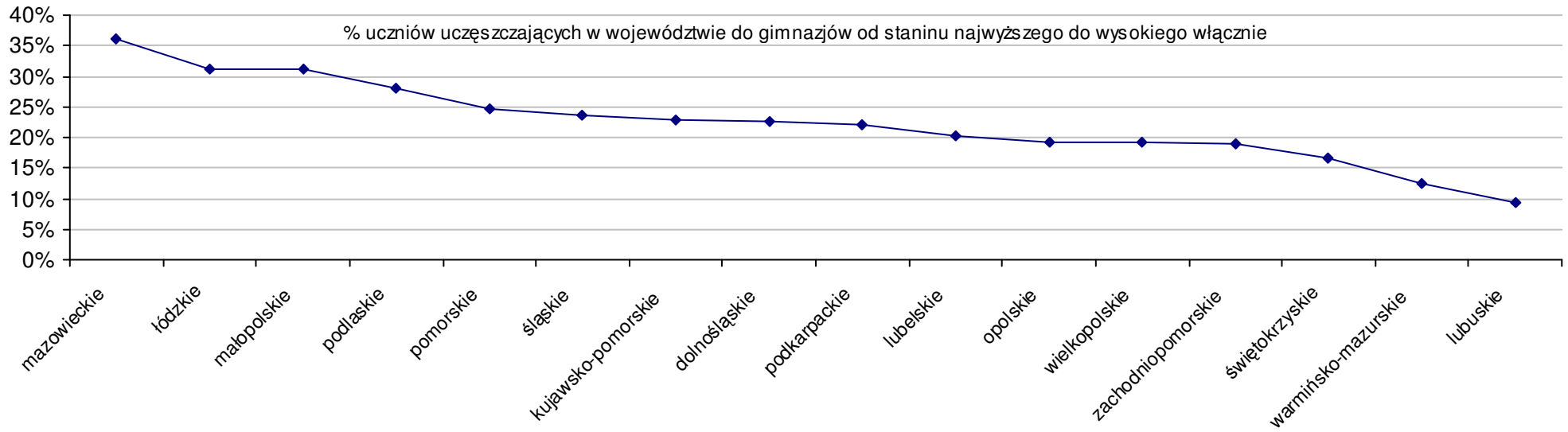
### Dotyczy części humanistycznej za rok 2006 dla województw



Dotyczy części matematyczno-przyrodniczej za rok 2006 dla województw



Dotyczy części matematyczno-przyrodniczej za rok 2006 dla województw



Wyniki z egzaminu gimnazjalnego gimnazjów województwa zachodniopomorskiego - za rok 2006

**pow. białogardzki**

SPh: 29,7 SWh: 31,3 P|Wh: -5,1% SKh: 31,4 P|Kh: -5,4%  
 SPm: 21,9 SWm: 23 P|Wm: -4,8% SKm: 23,9 P|Km: -8,4%  
 SPO: 51,6 SWo: 54,3 P|Wo: -5,0% SKo: 55,3 P|Ko: -6,7%

Nazwa szkoły	Dane z egzaminu gimnazjalnego za rok 2006										Staniny wg części egzaminu i lat									
											humanistyczna					matemat.-przyrod.				
	SSo	SSh	LZh	SSm	LZm	S Ko	S Wo	S Po	S Go	06	05	04	03	02	06	05	04	03	02	
1 Gimnazjum nr 1 w Białogardzie	58,0	31,9	190	26,1	190	4,9%	6,8%	12,4%	3,8%	6	4	6	5	2	7	4	5	5	4	
2 Gimnazjum nr 2 w Białogardzie	53,5	31,2	172	22,3	172	-3,3%	-1,5%	3,7%	-4,3%	5	3	4	3		5	4	4	4		
3 Gimnazjum w Zespole Szkół w Dobrowie	50,3	30,6	32	19,7	32	-9,0%	-7,4%	-2,5%	4,4%	5	1	3			3	2	3			
4 Gimnazjum w Karlinie	50,1	29,0	143	21,1	143	-9,4%	-7,7%	-2,9%	0,0%	4	2	4	5		4	2	4	4		
5 Gimnazjum w Pomianowie	48,5	28,2	90	20,3	90	-12,3%	-10,7%	-6,0%	10,2%	3	3	3	3		3	3	3	2		
6 Gimnazjum im. Jana Pawła II w Tychowie	48,1	28,9	85	19,2	85	-13,0%	-11,4%	-6,8%	-0,2%	4	2	3	2	2	3	2	2	2	1	
7 Gimnazjum przy Młodzieżowym Ośrodku Wychowawczym w Tychowie	42,9	25,7	12	17,2	12	-22,4%	-21,0%	-16,9%	-11,0%	2	2				2	2				
8 Gimnazjum dla Dorosłych w Pomianowie	24,5	14,1	21	10,4	21	-55,7%	-54,9%	-52,5%	-44,3%	1	1	1	1		1	1	1	1		

**pow. choszczeński**

SPh: 29,5 SWh: 31,3 P|Wh: -5,8% SKh: 31,4 P|Kh: -6,1%  
 SPm: 21,3 SWm: 23 P|Wm: -7,4% SKm: 23,9 P|Km: -10,9%  
 SPO: 50,9 SWo: 54,3 P|Wo: -6,3% SKo: 55,3 P|Ko: -8,0%

Nazwa szkoły	Dane z egzaminu gimnazjalnego za rok 2006										Staniny wg części egzaminu i lat									
											humanistyczna					matemat.-przyrod.				
	SSo	SSh	LZh	SSm	LZm	S Ko	S Wo	S Po	S Go	06	05	04	03	02	06	05	04	03	02	
1 Gimnazjum Publiczne w Drawnie	53,7	32,6	90	21,1	90	-2,9%	-1,1%	5,5%	0,0%	6	6	5	6	4	4	5	5	3	6	
2 Publiczne Gimnazjum nr 2 w Lubianie	52,1	29,7	31	22,4	31	-5,8%	-4,1%	2,4%	2,0%	4	5	5	3		5	3	4	7		
3 Publiczne Gimnazjum w Choszcznie	51,5	29,4	289	22,1	289	-6,9%	-5,2%	1,2%	0,0%	4	4	5	4	5	4	3	4	4	3	
4 Publiczne Gimnazjum nr 1 w Zespole Szkół w Pelczycach	50,7	29,7	83	21,0	83	-8,3%	-6,6%	-0,4%	-0,8%	4	5	4	6	4	4	5	6	7	3	
5 Gimnazjum Publiczne w Bierzwnikach	50,3	28,8	86	21,5	86	-9,0%	-7,4%	-1,2%	0,0%	4	4	6	4	2	4	4	4	4	3	
6 Gimnazjum w Reczu	48,5	27,8	97	20,7	97	-12,3%	-10,7%	-4,7%	0,0%	3	2	2	2	2	3	4	5	6	2	
7 Gimnazjum w Krzęcinie	47,8	29,3	61	18,5	61	-13,6%	-12,0%	-6,1%	0,0%	4	3	5	4	5	2	2	5	4	3	

**pow. drawski**

SPh: 30,2 SWh: 31,3 P|Wh: -3,5% SKh: 31,4 P|Kh: -3,8%  
 SPm: 21,7 SWm: 23 P|Wm: -5,7% SKm: 23,9 P|Km: -9,2%  
 SPO: 51,9 SWo: 54,3 P|Wo: -4,4% SKo: 55,3 P|Ko: -6,1%

Nazwa szkoły	Dane z egzaminu gimnazjalnego za rok 2006										Staniny wg części egzaminu i lat									
											humanistyczna					matemat.-przyrod.				
	SSo	SSh	LZh	SSm	LZm	S Ko	S Wo	S Po	S Go	06	05	04	03	02	06	05	04	03	02	

Wyniki z egzaminu gimnazjalnego gimnazjów województwa zachodniopomorskiego - za rok 2006

1	Filia Gimnazjum w Brzezince w Zespole Szkół w Bobrowie	58,6	31,9	11	26,7	11	6,0%	7,9%	12,9%	9,9%	6	6	4	1	3	7	8	4	1	7
2	Gimnazjum w Czaplinku	54,4	30,6	160	23,8	161	-1,6%	0,2%	4,8%	1,1%	5	3	4	3	3	5	4	4	4	4
3	Gimnazjum w Wierzchowie	54,3	31,7	53	22,6	53	-1,8%	0,0%	4,6%	0,2%	5	3	4	2	2	5	4	5	3	2
4	Gimnazjum nr 1 im. Bohaterów Monte Cassino w Złocieńcu	53,8	32,1	172	21,7	172	-2,7%	-0,9%	3,7%	0,9%	6	5	5	5	4	4	5	4	4	3
5	Publiczne Gimnazjum w Świerczynie	53,7	30,9	15	22,8	15	-2,9%	-1,1%	3,5%	-0,9%	5					5				
6	Gimnazjum w Zespole Szkół w Ostrowicach	51,2	30,2	38	21,0	38	-7,4%	-5,7%	-1,3%	0,0%	4	3	6	5	3	4	4	4	4	5
7	Gimnazjum im. Marii Skłodowskiej-Curie w Kaliszu Pomorskim	51,0	29,8	106	21,2	106	-7,8%	-6,1%	-1,7%	0,0%	4	5	3	4	3	4	4	4	4	2
8	Gimnazjum im. Adama Mickiewicza w Drawsku Pomorskim	51,0	29,7	220	21,3	220	-7,8%	-6,1%	-1,7%	4,5%	4	5	4	4	2	4	4	4	3	3
9	Gimnazjum nr 2 im. gen. Władysława Sikorskiego w Złocieńcu - Złoceniec	50,7	30,3	59	20,4	59	-8,3%	-6,6%	-2,3%	-4,9%	5	6	2	2	2	3	5	4	3	3
10	Gimnazjum Towarzystwa Salezjańskiego w Trzcińcu	49,7	28,1	25	21,6	25	-10,1%	-8,5%	-4,2%	-7,6%	3	2	2	4	1	4	4	2	8	4
11	Gimnazjum dla Dorosłych w Zespole Szkół Zawodowych Centrum Kształcenia Praktycznego w Drawsku Pomorskim	29,8	18,2	25	11,6	25	-46,1%	-45,1%	-42,6%	-38,9%	1	1	1			1	1	1		

**pow. goleniowski**

SPh:	30,8	SWh:	31,3	P Wh:	-1,6%	SKh:	31,4	P Kh:	-1,9%
SPm:	22,4	SWm:	23	P Wm:	-2,6%	SKm:	23,9	P Km:	-6,3%
SPo:	53,2	SWo:	54,3	P Wo:	-2,0%	SKo:	55,3	P Ko:	-3,8%

Nazwa szkoły	Dane z egzaminu gimnazjalnego za rok 2006										Staniny wg części egzaminu i lat									
											humanistyczna					matemat.-przyrod.				
	SSo	SSh	LZh	SSm	LZm	S Ko	S Wo	S Po	S Go		06	05	04	03	02	06	05	04	03	02
1 Gimnazjum nr 2 w Goleniowie	57,0	33,4	170	23,6	170	3,1%	5,0%	7,1%	2,3%		7	6	6	6	5	5	6	5	4	3
2 Gimnazjum nr 1 w Goleniowie	56,1	31,6	180	24,5	180	1,4%	3,3%	5,5%	0,7%		5	5	6	6	5	6	4	5	4	4
3 Gimnazjum w Mostach	54,9	30,8	44	24,1	44	-0,7%	1,1%	3,2%	-1,4%		5	4	4	5	4	6	5	7	4	3
4 Gimnazjum w Maszewie	54,9	30,9	117	24,0	117	-0,7%	1,1%	3,2%	0,0%		5	4	6	6	6	6	7	7	7	8
5 Gimnazjum nr 3 w Goleniowie	53,7	33,4	10	20,3	10	-2,9%	-1,1%	0,9%	-3,6%		7					3				
6 Gimnazjum nr 1 w Stepnicy	53,6	28,7	66	24,9	66	-3,1%	-1,3%	0,8%	0,0%		3	3	4	4	1	6	5	4	7	4
7 Publiczne Gimnazjum nr 1 w Nowogardzie	52,4	30,7	142	21,7	142	-5,2%	-3,5%	-1,5%	3,4%		5	4	4	2	2	4	4	3	3	2
8 Gimnazjum w Kliniskach Wielkich	50,3	29,3	40	21,0	40	-9,0%	-7,4%	-5,5%	-9,7%		4	4	3	5		4	3	3	4	
9 Gimnazjum Publiczne w Zespole Szkół Publicznych im. Bronisława Malinowskiego w Osinie	49,9	30,8	32	19,1	32	-9,8%	-8,1%	-6,2%	0,0%		5	3	5	4	4	3	2	4	4	2
10 Publiczne Gimnazjum nr 3 w Nowogardzie	49,6	27,6	60	22,0	60	-10,3%	-8,7%	-6,8%	-2,2%		3	3	2	4	7	4	2	2	3	1
11 Gimnazjum nr 2 w Nowogardzie	49,5	30,4	144	19,1	144	-10,5%	-8,8%	-7,0%	-2,4%		5	3	4	4	2	3	3	4	3	1
12 Gimnazjum Publiczne w Przybiernowie	48,4	28,7	82	19,7	82	-12,5%	-10,9%	-9,0%	0,0%		3	4	2	2	3	3	4	2	5	5

**pow. gryficki**

SPh:	30,2	SWh:	31,3	P Wh:	-3,5%	SKh:	31,4	P Kh:	-3,8%
SPm:	22	SWm:	23	P Wm:	-4,3%	SKm:	23,9	P Km:	-7,9%
SPo:	52,2	SWo:	54,3	P Wo:	-3,9%	SKo:	55,3	P Ko:	-5,6%

Nazwa szkoły	Dane z egzaminu gimnazjalnego za rok 2006										Staniny wg części egzaminu i lat									
											humanistyczna					matemat.-przyrod.				
	SSo	SSh	LZh	SSm	LZm	S Ko	S Wo	S Po	S Go		06	05	04	03	02	06	05	04	03	02

Wyniki z egzaminu gimnazjalnego gimnazjów województwa zachodniopomorskiego - za rok 2006

1	Publiczne Gimnazjum nr 1 w Płotach	57,8	32,6	159	25,2	159	4,5%	6,4%	10,7%	0,0%	6	5	5	3	3	6	7	7	2	3
2	Gimnazjum w Brojcach	57,7	30,9	53	26,8	53	4,3%	6,3%	10,5%	0,0%	5	3	2			7	7	2		
3	Katolickie Gimnazjum im. Jana Pawła II w Pobierowie	57,0	34,1	16	22,9	16	3,1%	5,0%	9,2%	8,4%	7	7	8	8	6	5	5	6	3	1
4	Gimnazjum Publiczne w Zespole Szkół Sportowych w Rewalu	55,5	31,5	39	24,0	39	0,4%	2,2%	6,3%	5,5%	5	5	6	4	5	6	5	7	5	2
5	Publiczne Gimnazjum im. Książąt Pomorza Zachodniego w Trzebiatowie	55,2	31,0	165	24,2	165	-0,2%	1,7%	5,7%	9,7%	5	7	4	5	4	6	6	4	4	5
6	Gimnazjum nr 2 w Gryficach	55,0	31,7	177	23,3	177	-0,5%	1,3%	5,4%	6,4%	5	3	4	5	6	5	5	6	7	6
7	Publiczne Gimnazjum w Mrzeżynie	50,6	28,0	63	22,6	63	-8,5%	-6,8%	-3,1%	0,6%	3	4	6	4	6	5	3	5	3	4
8	Gimnazjum Centrum Edukacyjnego Szczecińskiej Fundacji "Talent-Promocja-Postęp" w Gryficach	48,0	22,5	2	25,5	2	-13,2%	-11,6%	-8,0%	-7,2%	2	6	8	8		6	6	6	6	
9	Gimnazjum nr 1 w Gryficach	47,7	29,8	145	17,9	145	-13,7%	-12,2%	-8,6%	-7,7%	4	2	5	5	4	2	2	5	4	4
10	Publiczne Gimnazjum w Zespole	43,0	28,7	53	14,3	53	-22,2%	-20,8%	-17,6%	0,0%	3	3	3	5	3	2	2	5	5	8
11	Gimnazjum Specjalne w Rewalu	29,4	16,5	8	12,9	8	-46,8%	-45,9%	-43,7%	-44,1%	1	1	1	3	1	1	1	1	2	1
12	Gimnazjum dla Dorosłych w Trzebiatowie	26,3	15,8	35	10,5	35	-52,4%	-51,6%	-49,6%	-47,7%	1	1	3	1		1	6	5	2	

**pow. gryfiński**

SPh:	29,6	SWh:	31,3	P Wh:	-5,4%	SKh:	31,4	P Kh:	-5,7%
SPm:	21,1	SWm:	23	P Wm:	-8,3%	SKm:	23,9	P Km:	-11,7%
SPo:	50,7	SWo:	54,3	P Wo:	-6,6%	SKo:	55,3	P Ko:	-8,3%

Nazwa szkoły	Dane z egzaminu gimnazjalnego za rok 2006									Staniny wg części egzaminu i lat									
										humanistyczna					matemat.-przyrod.				
	SSo	SSh	LZh	SSm	LZm	S Ko	S Wo	S Po	S Go	06	05	04	03	02	06	05	04	03	02
1 Publiczne Gimnazjum im. Jana Pawła II w Baniach	55,6	30,6	91	25,0	91	0,5%	2,4%	9,7%	0,0%	5	3	5	6	6	6	6	6	7	6
2 Gimnazjum w Kołbaczu	55,0	30,7	35	24,3	35	-0,5%	1,3%	8,5%	0,0%	5	6				6	6			
3 Gimnazjum w Mieszkowicach	52,0	30,5	124	21,5	124	-6,0%	-4,2%	2,6%	0,0%	5	4	4	6	3	4	3	4	3	2
4 Gimnazjum im. Janusza Korczaka w Chojnie	51,9	29,9	202	22,0	201	-6,1%	-4,4%	2,4%	0,0%	4	3	3	3	4	4	4	3	3	5
5 Gimnazjum w Gryfinie	51,0	30,0	339	21,0	338	-7,8%	-6,1%	0,6%	0,0%	4	3	3	5	5	4	3	4	3	3
6 Publiczne Gimnazjum w Zespole Szkół w Widuchowej	50,9	31,2	87	19,7	87	-8,0%	-6,3%	0,4%	0,0%	5	3	3	3	2	3	2	2	2	1
7 Publiczne Gimnazjum im. Marka Kotańskiego w Góralicach	48,4	28,5	78	19,9	78	-12,5%	-10,9%	-4,5%	10,5%	3	4	4	6	4	3	3	3	5	2
8 Publiczne Gimnazjum w Moryniu	48,1	29,4	53	18,7	53	-13,0%	-11,4%	-5,1%	0,0%	4	3	3	4	3	2	3	3	2	1
9 Gimnazjum w Cedyni	46,3	27,3	66	19,0	66	-16,3%	-14,7%	-8,7%	0,0%	3	2	2	2	4	3	3	3	3	2
10 Publiczne Gimnazjum dla Dorosłych w Trzcińsku Zdroju	27,3	16,8	22	10,5	22	-50,6%	-49,7%	-46,2%	-37,7%	1	1	1			1	1	1		

**pow. kamieński**

SPh:	30,8	SWh:	31,3	P Wh:	-1,6%	SKh:	31,4	P Kh:	-1,9%
SPm:	21,2	SWm:	23	P Wm:	-7,8%	SKm:	23,9	P Km:	-11,3%
SPo:	52	SWo:	54,3	P Wo:	-4,2%	SKo:	55,3	P Ko:	-6,0%

Nazwa szkoły	Dane z egzaminu gimnazjalnego za rok 2006									Staniny wg części egzaminu i lat									
										humanistyczna					matemat.-przyrod.				
	SSo	SSh	LZh	SSm	LZm	S Ko	S Wo	S Po	S Go	06	05	04	03	02	06	05	04	03	02



Wyniki z egzaminu gimnazjalnego gimnazjów województwa zachodniopomorskiego - za rok 2006

1	Gimnazjum Publiczne "Pomerania" w Dziwnowie	58,0	32,2	59	25,8	58	4,9%	6,8%	11,5%	0,0%	6	5	5	3	6	6	4	5	5	4
2	Gimnazjum nr 1 w Międzyzdrojach	54,6	33,1	102	21,5	102	-1,3%	0,6%	5,0%	0,0%	6	5	6	6	6	4	5	5	4	4
3	Publiczne Gimnazjum w Wolinie	53,7	31,4	123	22,3	123	-2,9%	-1,1%	3,3%	5,1%	5	5	3	5	5	5	6	4	4	4
4	Gimnazjum w Świerznie	52,9	32,2	56	20,7	56	-4,3%	-2,6%	1,7%	0,0%	6	7	7	4	4	3	6	4	5	5
5	Publiczne Gimnazjum w Kamieniu Pomorskim	52,8	30,6	208	22,2	208	-4,5%	-2,8%	1,5%	0,0%	5	6	7	4	6	4	6	5	3	2
6	Gimnazjum w Zespole Szkół Ogólnokształcących w Golczewie	46,1	29,0	123	17,1	123	-16,6%	-15,1%	-11,3%	0,0%	4	3	3	3	3	2	2	3	2	5
7	Publiczne Gimnazjum w Sierosławiu	39,6	22,7	28	16,9	28	-28,4%	-27,1%	-23,8%	-22,5%	2	2	2	5	4	2	2	2	4	2

**pow. kołobrzeski**

SPh:	32,4	SWh:	31,3	P Wh:	3,5%	SKh:	31,4	P Kh:	3,2%
SPm:	23,7	SWm:	23	P Wm:	3,0%	SKm:	23,9	P Km:	-0,8%
SPO:	56	SWo:	54,3	P Wo:	3,1%	SKo:	55,3	P Ko:	1,3%

Nazwa szkoły	Dane z egzaminu gimnazjalnego za rok 2006									Staniny wg części egzaminu i lat									
	SSo	SSh	LZh	SSm	LZm	S Ko	S Wo	S Po	S Go	humanistyczna					matemat.-przyrod.				
										06	05	04	03	02	06	05	04	03	02
1 Społeczne Gimnazjum nr 1 im. Zbigniewa Herberta Społecznego Towarzystwa Oświatowego w Kołobrzegu	70,1	34,9	28	35,2	28	26,8%	29,1%	25,2%	23,2%	7	8	8	8	8	9	7	8	7	6
2 Gimnazjum w Zespole Szkół w Siemysłu	62,5	36,0	51	26,5	51	13,0%	15,1%	11,6%	0,0%	8	5	4	5	6	7	5	4	4	3
3 Społeczne Gimnazjum w Dźwirzynie	60,9	34,3	15	26,6	15	10,1%	12,2%	8,7%	6,3%	7	9	8	6	9	7	8	6	5	5
4 Gimnazjum nr 4 w Zespole Szkół - Kołobrzeg	59,3	34,0	39	25,3	39	7,2%	9,2%	5,9%	4,2%	7	3	6			6	3	5		
5 Gimnazjum nr 3 w Kołobrzegu	58,5	34,1	220	24,4	220	5,8%	7,7%	4,5%	2,8%	7	7	7	6	6	6	5	5	5	4
6 Gimnazjum nr 2 w Kołobrzegu	56,2	32,5	139	23,7	139	1,6%	3,5%	0,4%	-1,2%	6	4	4	4		5	3	3	4	
7 Gimnazjum w Ustroniu Morskim	55,9	31,2	54	24,7	54	1,1%	2,9%	-0,2%	0,0%	5	4	4	4	5	6	4	4	3	4
8 Gimnazjum w Drzonowie	55,8	32,7	37	23,1	37	0,9%	2,8%	-0,4%	-2,6%	6	8	4	5	6	5	5	8	8	6
9 Gimnazjum nr 1 z Oddziałami Integracyjnymi w Kołobrzegu	55,7	32,3	179	23,4	179	0,7%	2,6%	-0,5%	-2,1%	6	7	6	6	6	5	5	5	4	4
10 Gimnazjum w Gościnie	53,2	32,3	82	20,9	82	-3,8%	-2,0%	-5,0%	0,0%	6	4	5	5	6	4	6	4	5	6
11 Gimnazjum w Rymaniu	51,4	29,2	71	22,2	71	-7,1%	-5,3%	-8,2%	0,0%	4	6	4	5	4	4	3	3	5	2
12 Publiczne Gimnazjum w Zespole Szkół im. Adama Mickiewicza w Dygowie	51,4	29,4	42	22,0	42	-7,1%	-5,3%	-8,2%	0,2%	4	2	3	5		4	2	2	5	
13 Publiczne Gimnazjum we Wrzosowie	51,1	30,6	35	20,5	35	-7,6%	-5,9%	-8,7%	-0,4%	5	2	3	3		3	2	4	6	
14 Publiczne Gimnazjum Specjalne w Kołobrzegu	39,5	25,5	2	14,0	2	-28,6%	-27,3%	-29,5%	-30,6%	2		6	5	5	2		2	5	2
15 Gimnazjum dla Dorosłych w Kołobrzegu	21,8	12,7	13	9,1	14	-60,6%	-59,9%	-61,1%	-61,7%	1	1	1	1		1	1	1	1	

**Koszalin**

SPh:	33,2	SWh:	31,3	P Wh:	6,1%	SKh:	31,4	P Kh:	5,7%
SPm:	25,6	SWm:	23	P Wm:	11,3%	SKm:	23,9	P Km:	7,1%
SPO:	58,8	SWo:	54,3	P Wo:	8,3%	SKo:	55,3	P Ko:	6,3%

Nazwa szkoły	Dane z egzaminu gimnazjalnego za rok 2006									Staniny wg części egzaminu i lat									
	SSo	SSh	LZh	SSm	LZm	S Ko	S Wo	S Po	S Go	humanistyczna					matemat.-przyrod.				
										06	05	04	03	02	06	05	04	03	02

Wyniki z egzaminu gimnazjalnego gimnazjów województwa zachodniopomorskiego - za rok 2006

1 Gimnazjum nr 6 w Koszalinie	67,9	37,2	285	30,7	285	22,8%	25,0%	15,5%	15,5%	8	8	8	8	8	8	8	8	7	6
2 Gimnazjum nr 11 w Koszalinie	65,9	37,3	197	28,6	197	19,2%	21,4%	12,1%	12,1%	8	8	8	7	7	8	7	7	6	5
3 Gimnazjum nr 9 w Koszalinie	65,7	35,9	159	29,8	159	18,8%	21,0%	11,7%	11,7%	8	7	7	8	6	8	7	7	7	5
4 Gimnazjum nr 1 w Koszalinie	65,6	38,0	42	27,6	42	18,6%	20,8%	11,6%	11,6%	8	8	7	9	6	7	8	7	7	6
5 Katolickie Gimnazjum w Koszalinie	63,4	35,5	18	27,9	18	14,6%	16,8%	7,8%	7,8%	8	9	8	9	8	7	8	7	7	7
6 Ogólnokształcąca Szkoła Muzyczna II st. w Koszalinie	63,1	36,6	25	26,5	25	14,1%	16,2%	7,3%	7,3%	8	8	9	8	8	7	6	8	7	5
7 Gimnazjum nr 5 w Koszalinie	62,7	32,7	84	30,0	84	13,4%	15,5%	6,6%	6,6%	6	7	8	7	6	8	8	8	7	6
8 Gimnazjum nr 3 w Koszalinie	60,2	33,9	118	26,3	118	8,9%	10,9%	2,4%	2,4%	7	8	8	6	7	7	7	6	6	6
9 Gimnazjum - Ogólnokształcąca Szkoła Sztuk Pięknych w Koszalinie	58,8	34,8	13	24,0	13	6,3%	8,3%	0,0%	0,0%	7	8	4	4	5	6	4	4	2	3
10 Gimnazjum nr 7 w Koszalinie	55,2	32,2	137	23,0	138	-0,2%	1,7%	-6,1%	-6,1%	6	5	5	6	6	5	5	5	5	5
11 Gimnazjum nr 4 w Koszalinie	52,4	30,3	119	22,1	118	-5,2%	-3,5%	-10,9%	-10,9%	5	5	7	6	7	4	5	7	5	7
12 Prywatne Gimnazjum w Koszalinie	50,1	29,6	19	20,5	19	-9,4%	-7,7%	-14,8%	-14,8%	4					3				
13 Gimnazjum nr 2 w Koszalinie	40,6	24,9	122	15,7	122	-26,6%	-25,2%	-31,0%	-31,0%	2	3	4	4	5	2	2	3	2	4
14 Centrum Kształcenia Ustawicznego w Koszalinie	35,8	23,0	28	12,8	28	-35,3%	-34,1%	-39,1%	-39,1%	2	1	1	1		1	1	1	1	
15 Gimnazjum nr 13 w Zespole Szkół nr 7 im. Bronisława Bukowskiego w Koszalinie	31,6	19,7	30	11,9	30	-42,9%	-41,8%	-46,3%	-46,3%	1					1				
16 Gimnazjum nr 13 w Koszalinie	29,4	17,0	35	12,4	35	-46,8%	-45,9%	-50,0%	-50,0%	1	1	1	1	1	1	1	2	1	1

**pow. koszaliński**

SPh:	30	SWh:	31,3	P Wh:	-4,2%	SKh:	31,4	P Kh:	-4,5%
SPm:	22	SWm:	23	P Wm:	-4,3%	SKm:	23,9	P Km:	-7,9%
SPo:	52	SWo:	54,3	P Wo:	-4,2%	SKo:	55,3	P Ko:	-6,0%

Nazwa szkoły	Dane z egzaminu gimnazjalnego za rok 2006										Staniny wg części egzaminu i lat humanistyczna matemat.-przyrod.																		
	SSo		SSh		LZh		SSm		LZm		S Ko		S Wo		S Po		S Go		06		05		04		03		02		
1 Gimnazjum w Zespole Szkół w Dąbrowie	60,6	36,0	14	24,6	14	9,6%	11,6%	16,5%	14,6%	8										6									
2 Gimnazjum im. 27 Wołyńskiej Dywizji Piechoty Armii Krajowej w Świeszynie	58,8	34,8	74	24,0	74	6,3%	8,3%	13,1%	0,0%	7	4	5	6	4	6	3	3	3	2										
3 Gimnazjum Publiczne w Bobolicach	53,1	30,9	136	22,2	136	-4,0%	-2,2%	2,1%	3,3%	5	4	5	3	5	4	4	4	3	4										
4 Gimnazjum w Mielnie	53,0	28,9	44	24,1	44	-4,2%	-2,4%	1,9%	0,0%	4	5	2	4	4	6	4	4	4	6										
5 Gimnazjum w Polanowie	52,5	29,3	132	23,2	132	-5,1%	-3,3%	1,0%	3,8%	4	3	2	3	2	5	3	3	2	3										
6 Gimnazjum Gminne w Sianowie	52,2	29,8	155	22,4	155	-5,6%	-3,9%	0,4%	-1,3%	4	6	7	3	4	5	7	6	4	4										
7 Gimnazjum w Manowie	51,7	28,7	61	23,0	61	-6,5%	-4,8%	-0,6%	0,0%	3	7	4	4	3	5	4	5	5	2										
8 Gimnazjum Samorządowe w Tymieniu	51,7	30,8	72	20,9	72	-6,5%	-4,8%	-0,6%	0,2%	5	2	3	4	5	4	3	3	3	2										
9 Gimnazjum Samorządowe w Mścicach	51,5	30,1	74	21,4	74	-6,9%	-5,2%	-1,0%	-0,2%	4	6	5	4	6	4	7	6	5	6										
10 Gimnazjum w Biesiekierzu	47,2	28,2	66	19,0	66	-14,6%	-13,1%	-9,2%	0,0%	3	4	4	3	2	3	4	5	3	2										
11 Gimnazjum Publiczne w Zespole Szkół Publicznych w Dargini	43,3	26,0	29	17,3	29	-21,7%	-20,3%	-16,7%	-15,8%	2					2														
12 Gimnazjum Specjalne w Polanowie	31,6	19,1	13	12,5	13	-42,9%	-41,8%	-39,2%	-37,5%	1	1	1	2	3	1	1	6	3	1										

**pow. łobeski**

SPh:	29,1	SWh:	31,3	P Wh:	-7,0%	SKh:	31,4	P Kh:	-7,3%
SPm:	20,1	SWm:	23	P Wm:	-12,6%	SKm:	23,9	P Km:	-15,9%
SPo:	49,3	SWo:	54,3	P Wo:	-9,2%	SKo:	55,3	P Ko:	-10,8%

Wyniki z egzaminu gimnazjalnego gimnazjów województwa zachodniopomorskiego - za rok 2006

Nazwa szkoły	Dane z egzaminu gimnazjalnego za rok 2006										Staniny wg części egzaminu i lat									
											humanistyczna				matemat.-przyrod.					
	SSo	SSh	LZh	SSm	LZm	S Ko	S Wo	S Po	S Go		06	05	04	03	02	06	05	04	03	02
1 Gimnazjum w Resku	54,3	31,6	97	22,7	97	-1,8%	0,0%	10,1%	0,0%		5	5	4	5		5	4	5	3	
2 Publiczne Gimnazjum w Radowie Małym	51,9	31,1	70	20,8	70	-6,1%	-4,4%	5,3%	0,0%		5	4	5	2		4	4	3	2	
3 Gimnazjum Integracyjne w Łobezie	51,5	30,5	226	21,0	226	-6,9%	-5,2%	4,5%	6,4%		5	5	4	6		4	3	4	3	
4 Gimnazjum im. Orła Białego w Węgorzynie	47,2	27,6	92	19,6	92	-14,6%	-13,1%	-4,3%	0,0%		3	4	4	4		3	4	2	2	
5 Gimnazjum w Dobrej	45,5	27,5	70	18,0	70	-17,7%	-16,2%	-7,7%	0,0%		3	3	3			2	2	3		
6 Gimnazjum dla Dorosłych w Łobezie	22,9	13,3	27	9,6	27	-58,6%	-57,8%	-53,5%	-52,7%		1	1	1	1		1	1	1	1	

**pow. myśliborski**

SPh: 29,9	SWh: 31,3	P Wh: -4,5%	SKh: 31,4	P Kh: -4,8%
SPm: 20,5	SWm: 23	P Wm: -10,9%	SKm: 23,9	P Km: -14,2%
SPo: 50,4	SWo: 54,3	P Wo: -7,2%	SKo: 55,3	P Ko: -8,9%

Nazwa szkoły	Dane z egzaminu gimnazjalnego za rok 2006										Staniny wg części egzaminu i lat									
											humanistyczna				matemat.-przyrod.					
	SSo	SSh	LZh	SSm	LZm	S Ko	S Wo	S Po	S Go		06	05	04	03	02	06	05	04	03	02
1 Gimnazjum Stowarzyszenia Oświatowego w Dębnie	69,1	35,5	8	33,6	8	25,0%	27,3%	37,1%	37,6%		8	7		9		8	7		9	
2 Publiczne Gimnazjum w Boleszkowicach	59,7	34,7	45	25,0	45	8,0%	9,9%	18,5%	0,0%		7	2	3	2	5	6	5	4	5	6
3 Publiczne Gimnazjum nr 2 w Barlinku	54,6	32,2	129	22,4	129	-1,3%	0,6%	8,3%	9,2%		6	5	5	6	3	5	6	5	5	4
4 Gimnazjum Publiczne im. Arkadego Fiedlera w Dębnie	54,2	31,4	210	22,8	210	-2,0%	-0,2%	7,5%	8,0%		5	3	5	6	3	5	4	4	4	3
5 Gimnazjum w Myśliborzu	52,8	32,0	305	20,8	305	-4,5%	-2,8%	4,8%	5,6%		6	5	4	5	4	4	4	3	3	3
6 Publiczne Gimnazjum w Karsku	48,7	28,3	53	20,4	53	-11,9%	-10,3%	-3,4%	0,0%		3	4	2	2	3	3	5	2	2	4
7 Gimnazjum Publiczne w Zespole Szkół w Smolnicy	48,1	28,1	75	20,0	75	-13,0%	-11,4%	-4,6%	-4,2%		3	3	4	7	1	3	5	5	6	2
8 Publiczne Gimnazjum nr 1 w Barlinku	46,8	28,3	181	18,5	182	-15,4%	-13,8%	-7,1%	-6,4%		3	3	4	4	5	2	3	3	3	5
9 Gimnazjum przy Młodzieżowym Ośrodku Wychowawczym w Renicach	35,1	22,4	28	12,7	29	-36,5%	-35,4%	-30,4%	-29,8%		2	1	1	1	2	1	1	2	1	1
10 Gimnazjum dla Dorosłych w Zespole Szkół dla Dorosłych w Rowie	28,3	17,5	20	10,8	20	-48,8%	-47,9%	-43,8%	-43,4%		1	1	1	1		1	1	1	1	
11 Gimnazjum Publiczne dla Dorosłych w Dębnie	21,3	12,7	29	8,6	29	-61,5%	-60,8%	-57,7%	-57,6%		1	1	1			1	1	1		

**pow. policki**

SPh: 31	SWh: 31,3	P Wh: -1,0%	SKh: 31,4	P Kh: -1,3%
SPm: 21,7	SWm: 23	P Wm: -5,7%	SKm: 23,9	P Km: -9,2%
SPo: 52,7	SWo: 54,3	P Wo: -2,9%	SKo: 55,3	P Ko: -4,7%

Nazwa szkoły	Dane z egzaminu gimnazjalnego za rok 2006										Staniny wg części egzaminu i lat									
											humanistyczna				matemat.-przyrod.					
	SSo	SSh	LZh	SSm	LZm	S Ko	S Wo	S Po	S Go		06	05	04	03	02	06	05	04	03	02
1 Gimnazjum nr 6 w Policach	66,7	37,6	119	29,1	119	20,6%	22,8%	26,6%	25,6%		8	8	7	9		8	8	7	8	
2 Gimnazjum w Zespole Szkół w Nowym Warpnie	59,9	33,3	20	26,6	20	8,3%	10,3%	13,7%	0,0%		6	4	4	5	3	7	6	4	5	5
3 Gimnazjum nr 4 w Policach	53,9	30,8	17	23,1	17	-2,5%	-0,7%	2,3%	1,5%		5	3	3			5	2	4		
4 Gimnazjum nr 1 w Policach	52,9	31,5	163	21,4	162	-4,3%	-2,6%	0,4%	-0,4%		5	4	5	5	5	4	4	4	3	3
5 Gimnazjum w Zespole Szkół Publicznych w Przeclawiu	51,3	30,7	100	20,6	100	-7,2%	-5,5%	-2,7%	0,0%		5	4	2	2		3	3	3	3	

Wyniki z egzaminu gimnazjalnego gimnazjów województwa zachodniopomorskiego - za rok 2006

6 Gimnazjum w Trzebieży	50,8	28,7	19	22,1	19	-8,1%	-6,4%	-3,6%	-4,3%	3	3	3	6	7	4	5	5	6	6
7 Gimnazjum nr 2 w Zespole Szkół nr 1 w Policach	50,0	29,9	130	20,1	130	-9,6%	-7,9%	-5,1%	-5,8%	4	5	4	3	5	3	5	3	2	3
8 Gimnazjum nr 3 w Policach	49,5	29,0	97	20,5	97	-10,5%	-8,8%	-6,1%	-6,8%	4	2	3	4	6	3	2	4	3	3
9 Publiczne Gimnazjum w Dołujach	43,0	28,1	28	14,9	28	-22,2%	-20,8%	-18,4%	0,0%	3	1	3	1		2	1	1	2	
10 Gimnazjum nr 7 w Specjalnym Ośrodku Szkolno-Wychowawczym nr 1 dla Dzieci Niepełnosprawnych Ruchowo im. Marii Grzegorzewskiej w Policach	34,2	22,1	10	12,1	10	-38,2%	-37,0%	-35,1%	-35,6%	2	1	2	3	1	1	1	2	6	1
11 Gimnazjum Specjalne przy Młodzieżowym Ośrodku Wychowawczym w Trzebieży	32,7	20,1	11	12,6	11	-40,9%	-39,8%	-38,0%	-38,4%	1	1	1	1	1	1	1	1	1	1
12 Gimnazjum dla Dorosłych w Zespole Szkół nr 1 w Policach	26,3	15,9	14	10,4	14	-52,4%	-51,6%	-50,1%	-50,5%	1	1	1	1	1	1	1	1	1	1

**pow. pyrzycki**

SPh:	30,4	SWh:	31,3	P Wh:	-2,9%	SKh:	31,4	P Kh:	-3,2%
SPm:	22	SWm:	23	P Wm:	-4,3%	SKm:	23,9	P Km:	-7,9%
SPo:	52,3	SWo:	54,3	P Wo:	-3,7%	SKo:	55,3	P Ko:	-5,4%

Nazwa szkoły	Dane z egzaminu gimnazjalnego za rok 2006									Staniny wg części egzaminu i lat									
						humanistyczna				matemat.-przyrod.									
	SSo	SSh	LZh	SSm	LZm	S Ko	S Wo	S Po	S Go	06	05	04	03	02	06	05	04	03	02
1 Publiczne Gimnazjum w Przelewicach	54,7	30,6	94	24,1	94	-1,1%	0,7%	4,6%	0,0%	5	6	4	2	2	6	6	4	3	2
2 Gimnazjum przy Zespole Szkół w Lipianach	53,6	31,7	54	21,9	54	-3,1%	-1,3%	2,5%	0,0%	5	5	4	4	6	4	5	5	3	4
3 Publiczne Gimnazjum w Pyrzycach	53,1	30,6	265	22,5	265	-4,0%	-2,2%	1,5%	0,0%	5	5	4	5	4	5	4	4	4	4
4 Gimnazjum w Warnicach	50,3	29,7	67	20,6	67	-9,0%	-7,4%	-3,8%	0,0%	4	4	3	3	3	3	4	2	4	2
5 Publiczne Gimnazjum w Zespole Szkół Publicznych w Bielicach	48,7	30,2	42	18,5	42	-11,9%	-10,3%	-6,9%	0,0%	4	5	3	3		2	4	3	4	
6 Publiczne Gimnazjum w Zespole Szkół w Kozielicach	46,2	27,3	36	18,9	36	-16,5%	-14,9%	-11,7%	0,0%	3	4	3	4	3	2	4	3	2	3

**pow. sławieński**

SPh:	30,7	SWh:	31,3	P Wh:	-1,9%	SKh:	31,4	P Kh:	-2,2%
SPm:	21,4	SWm:	23	P Wm:	-7,0%	SKm:	23,9	P Km:	-10,5%
SPo:	52,1	SWo:	54,3	P Wo:	-4,1%	SKo:	55,3	P Ko:	-5,8%

Nazwa szkoły	Dane z egzaminu gimnazjalnego za rok 2006									Staniny wg części egzaminu i lat									
						humanistyczna				matemat.-przyrod.									
	SSo	SSh	LZh	SSm	LZm	S Ko	S Wo	S Po	S Go	06	05	04	03	02	06	05	04	03	02
1 Miejskie Gimnazjum nr 2 w Darłowie	58,5	32,4	44	26,1	44	5,8%	7,7%	12,3%	0,7%	6					7				
2 Miejskie Gimnazjum w Darłowie	58,0	35,0	155	23,0	155	4,9%	6,8%	11,3%	-0,2%	7	4	5	5	6	5	5	4	4	4
3 Gimnazjum Miejskie nr 1 w Sławnie	55,4	31,7	212	23,7	212	0,2%	2,0%	6,3%	0,5%	5	5	4	5	6	5	5	5	5	6
4 Gimnazjum w Zespole Szkół w Jarosławcu	55,1	31,4	25	23,7	25	-0,4%	1,5%	5,8%	7,0%	5	6	4			5	5	5		
5 Gimnazjum w Postominie	54,0	30,3	59	23,7	59	-2,4%	-0,6%	3,6%	4,9%	5	4	3	3	2	5	3	2	3	3
6 Gimnazjum nr 3 w Dąbkach	51,5	31,7	35	19,8	35	-6,9%	-5,2%	-1,2%	4,7%	5	6	5	4	3	3	4	4	3	3
7 Gimnazjum nr 1 w Dobiesławiu	51,4	33,2	29	18,2	29	-7,1%	-5,3%	-1,3%	4,5%	6	4	4	2	6	2	3	2	5	2
8 Gimnazjum w Malechowie	50,0	29,2	100	20,8	100	-9,6%	-7,9%	-4,0%	0,0%	4	3	3	3	4	4	3	3	3	2
9 Gimnazjum nr 2 w Zespole Szkół nr 2 w Starym Jarosławiu	49,4	28,2	28	21,2	28	-10,7%	-9,0%	-5,2%	0,4%	3	4	5	2	3	4	3	3	2	2
10 Gimnazjum we Wrześnicy	48,4	30,0	46	18,4	46	-12,5%	-10,9%	-7,1%	10,8%	4	3	3	3	2	2	3	2	2	1
11 Gimnazjum w Zespole Szkół w Pieszczu	44,7	27,0	35	17,7	35	-19,2%	-17,7%	-14,2%	-13,2%	3	3	2			2	4	2		

Wyniki z egzaminu gimnazjalnego gimnazjów województwa zachodniopomorskiego - za rok 2006

12 Gimnazjum przy Pogotowiu Opiekuńczym w Sławnie	43,7	23,5	6	20,2	6	-21,0%	-19,5%	-16,1%	-20,7%	2	1	1	1	3	3	1	1
13 Gimnazjum przy Zespole Szkół nr 4 w Kopnicy	43,0	25,9	25	17,1	25	-22,2%	-20,8%	-17,5%	-12,6%	2	4	2		2	3	2	
14 Gimnazjum w Sławsku	41,7	25,8	105	15,9	105	-24,6%	-23,2%	-20,0%	-4,6%	2				2			

**pow. stargardzki**

SPh:	30	SWh:	31,3	P Wh:	-4,2%	SKh:	31,4	P Kh:	-4,5%
SPm:	22,1	SWm:	23	P Wm:	-3,9%	SKm:	23,9	P Km:	-7,5%
SPO:	52,1	SWo:	54,3	P Wo:	-4,1%	SKo:	55,3	P Ko:	-5,8%

Nazwa szkoły	Dane z egzaminu gimnazjalnego za rok 2006										Staniny wg części egzaminu i lat									
	humanistyczna					matemat.-przyrod.					humanistyczna					matemat.-przyrod.				
	SSo	SSh	LZh	SSm	LZm	S Ko	S Wo	S Po	S Go	06	05	04	03	02	06	05	04	03	02	
1 Gimnazjum nr 3 w Stargardzie Szczecińskim	60,2	33,5	242	26,7	242	8,9%	10,9%	15,5%	12,5%	7	8	6	6	5	7	7	5	5	5	
2 Gimnazjum Katolickie w Stargardzie Szczecińskim	55,5	31,4	38	24,1	38	0,4%	2,2%	6,5%	3,7%	5	5				6	4				
3 Gimnazjum nr 4 w Stargardzie Szczecińskim	54,4	31,3	336	23,1	336	-1,6%	0,2%	4,4%	1,7%	5	6	5	7	5	5	6	7	6	5	
4 Gimnazjum Publiczne w Ińsku	53,5	30,3	63	23,2	63	-3,3%	-1,5%	2,7%	0,0%	5	6	5	5	5	5	5	7	7	7	
5 Gimnazjum Publiczne im. Noblistów Polskich w Starej Dąbrowie	52,7	28,8	59	23,9	59	-4,7%	-2,9%	1,2%	0,0%	4	2	3	4	4	5	3	3	5	6	
6 Gimnazjum w Reptowie	52,4	29,6	45	22,8	45	-5,2%	-3,5%	0,6%	0,0%	4	6	5	5	3	5	8	7	3	5	
7 Gimnazjum nr 2 w Stargardzie Szczecińskim	52,2	29,5	154	22,7	154	-5,6%	-3,9%	0,2%	-2,4%	4	3	6	3	4	5	3	4	3	3	
8 Gimnazjum w Chociwelu	51,5	30,7	91	20,8	92	-6,9%	-5,2%	-1,2%	0,0%	5	4	4	3	2	4	5	5	4	5	
9 Publiczne Gimnazjum im. Poety ks. Jana Twardowskiego w Marianowie	50,7	29,4	73	21,3	73	-8,3%	-6,6%	-2,7%	0,0%	4	4	5	4	4	4	5	4	3	3	
10 Publiczne Gimnazjum w Suchaniu	50,0	29,2	79	20,8	79	-9,6%	-7,9%	-4,0%	0,0%	4	2	6	6	2	4	3	5	4	2	
11 Gimnazjum Integracyjne w Zespole Szkół Ogólnokształcących w Stargardzie Szczecińskim	49,3	30,3	16	19,0	16	-10,8%	-9,2%	-5,4%	-7,9%	5	2	6	6	5	3	3	2	8	4	
12 Gimnazjum w Dobrzanach	48,0	27,5	84	20,5	84	-13,2%	-11,6%	-7,9%	0,0%	3	5	3	4	3	3	4	3	4	4	
13 Gimnazjum Gminy Stargard w Stargardzie Szczecińskim	47,6	28,3	124	19,3	124	-13,9%	-12,3%	-8,6%	-11,0%	3	3	3	2	2	3	3	2	2	1	
14 Gimnazjum nr 1 w Stargardzie Szczecińskim	46,3	27,4	139	18,9	138	-16,3%	-14,7%	-11,1%	-13,5%	3	3	3	5	5	2	2	2	4	3	
15 Gimnazjum Publiczne w Dolicach	44,8	27,3	136	17,5	136	-19,0%	-17,5%	-14,0%	0,0%	3	2	2	3	3	2	2	2	2	5	

**Szczecin**

SPh:	33,9	SWh:	31,3	P Wh:	8,3%	SKh:	31,4	P Kh:	8,0%
SPm:	26,1	SWm:	23	P Wm:	13,5%	SKm:	23,9	P Km:	9,2%
SPO:	60	SWo:	54,3	P Wo:	10,5%	SKo:	55,3	P Ko:	8,5%

Nazwa szkoły	Dane z egzaminu gimnazjalnego za rok 2006										Staniny wg części egzaminu i lat									
	humanistyczna					matemat.-przyrod.					humanistyczna					matemat.-przyrod.				
	SSo	SSh	LZh	SSm	LZm	S Ko	S Wo	S Po	S Go	06	05	04	03	02	06	05	04	03	02	
1 Gimnazjum nr 16 w Szczecinie	86,3	42,4	105	43,9	105	56,1%	58,9%	43,8%	43,8%	9	8	9	9	8	9	9	9	8	6	
2 Gimnazjum nr 42 w Szczecinie	85,2	44,1	66	41,1	66	54,1%	56,9%	42,0%	42,0%	9	9	9	9	9	9	9	9	9	4	
3 Gimnazjum nr 46 w Zespole Szkół Ogólnokształcących nr 1 w Szczecinie	82,2	40,3	54	41,9	54	48,6%	51,4%	37,0%	37,0%	9					9					
4 Gimnazjum Społecznego Towarzystwa Oświatowego w Szczecinie	79,7	41,9	18	37,8	18	44,1%	46,8%	32,8%	32,8%	9	8	9	9	9	9	9	9	9	8	
5 Społeczne Gimnazjum Towarzystwa Społecznego "Szkoła 2000" w Szczecinie	73,3	37,6	14	35,7	14	32,5%	35,0%	22,2%	22,2%	8	8		9	9	9	8		9	9	
6 Katolickie Gimnazjum im. św. Stanisława Kostki w Szczecinie	71,3	38,2	96	33,1	96	28,9%	31,3%	18,8%	18,8%	8	9	8	9	7	8	8	9	8	5	

Wyniki z egzaminu gimnazjalnego gimnazjów województwa zachodniopomorskiego - za rok 2006

7	Gimnazjum Towarzystwa Salezjańskiego im. św. Józefa w Szczecinie	70,4	37,5	94	32,9	94	27,3%	29,7%	17,3%	17,3%	8	8	8		8	8	7			
8	Gimnazjum "Słoneczne" w Szczecinie	70,4	38,4	11	32,0	11	27,3%	29,7%	17,3%	17,3%	9	9	9	9	8	8	8	9	6	
9	Gimnazjum Towarzystwa Salezjańskiego im. św. Dominika Savio w Szczecinie	68,6	36,9	49	31,7	49	24,1%	26,3%	14,3%	14,3%	8	8	8	8	9	8	8	8	7	
10	Gimnazjum Języków Obcych i Informatyki "Sapientia" w Szczecinie	68,1	37,4	7	30,7	7	23,1%	25,4%	13,5%	13,5%	8	7		8		8	8		8	
11	Gimnazjum nr 12 w Szczecinie	67,0	36,9	157	30,1	156	21,2%	23,4%	11,7%	11,7%	8	8	6	7	7	8	8	7	6	7
12	Gimnazjum nr 10 w Szczecinie	66,8	36,0	111	30,8	111	20,8%	23,0%	11,3%	11,3%	8	7	9	7	8	8	7	7	6	5
13	Gimnazjum nr 9 w Szczecinie	65,7	36,0	172	29,7	172	18,8%	21,0%	9,5%	9,5%	8	8	8	8	8	8	8	7	6	7
14	Gimnazjum przy 1 Prywatnym Liceum Ogólnokształcącym w Szczecinie	65,5	37,3	42	28,2	42	18,4%	20,6%	9,2%	9,2%	8	9	8	7	9	7	8	7	6	6
15	Gimnazjum nr 1 w Szczecinie	64,4	35,3	70	29,1	70	16,5%	18,6%	7,3%	7,3%	7	5	7	7	6	8	6	7	5	6
16	Gimnazjum nr 27 w Szczecinie	64,0	35,7	172	28,3	172	15,7%	17,9%	6,7%	6,7%	8	7	8	7	6	7	7	7	6	5
17	Gimnazjum nr 34 w Szczecinie	63,8	35,4	57	28,4	57	15,4%	17,5%	6,3%	6,3%	8	8	5	8	8	7	7	5	6	6
18	Gimnazjum nr 28 w Szczecinie	63,7	35,8	86	27,9	86	15,2%	17,3%	6,2%	6,2%	8	7	7	7	7	7	6	7	6	6
19	Gimnazjum nr 3 im. Janusza Kusocińskiego w Szczecinie	63,4	35,1	161	28,3	161	14,6%	16,8%	5,7%	5,7%	7	8	7	8	8	7	6	7	7	5
20	Gimnazjum "Pomerania" w Szczecinie	63,0	34,7	12	28,3	12	13,9%	16,0%	5,0%	5,0%	7	8	8	6	9	7	7	8	7	8
21	Gimnazjum nr 44 w Szczecinie	62,9	34,8	44	28,1	44	13,7%	15,8%	4,8%	4,8%	7	7	4			7	7	6		
22	Ogólnokształcąca Szkoła Muzyczna II st. W Zespole Szkół Muzycznych im. Feliksa Nowowiejskiego w Szczecinie	62,8	36,2	23	26,6	25	13,6%	15,7%	4,7%	4,7%	8	7	7	9	9	7	6	6	7	4
23	Gimnazjum nr 38 w Szczecinie	62,6	37,4	53	25,2	53	13,2%	15,3%	4,3%	4,3%	8	6	8	4	8	6	5	5	3	5
24	Gimnazjum nr 29 w Szczecinie	61,8	34,2	135	27,6	135	11,8%	13,8%	3,0%	3,0%	7	7	8	7	7	7	7	7	6	5
25	Gimnazjum nr 14 w Szczecinie	61,8	35,6	84	26,2	84	11,8%	13,8%	3,0%	3,0%	8	6	8	7	8	7	6	7	6	6
26	Gimnazjum nr 20 w Szczecinie	61,5	34,7	139	26,8	139	11,2%	13,3%	2,5%	2,5%	7	7	6	7	6	7	7	7	6	6
27	Gimnazjum nr 7 w Szczecinie	60,5	34,2	188	26,3	188	9,4%	11,4%	0,8%	0,8%	7	5	7	6	6	7	5	6	5	5
28	Gimnazjum nr 45 w Szczecinie	59,3	34,9	7	24,4	7	7,2%	9,2%	-1,2%	-1,2%	7	2	2			6	2	4		
29	Gimnazjum nr 31 w Szczecinie	59,2	33,4	52	25,8	52	7,1%	9,0%	-1,3%	-1,3%	7	7	7	7	7	6	7	8	4	5
30	Gimnazjum nr 5 w Szczecinie	58,7	35,4	140	23,3	140	6,1%	8,1%	-2,2%	-2,2%	8	7	7	7	7	5	6	6	6	6
31	Gimnazjum nr 24 im. Władysława Orkana w Zespole Szkół nr 2 w Szczecinie	58,7	33,3	136	25,4	136	6,1%	8,1%	-2,2%	-2,2%	6	4	7	5	7	6	4	5	5	4
32	Gimnazjum nr 18 w Szczecinie	57,8	32,8	133	25,0	133	4,5%	6,4%	-3,7%	-3,7%	6	7	6	4	6	6	5	6	3	5
33	Gimnazjum Sportowe nr 1 w Zachodniopomorskim Centrum Edukacyjnym im. prof. Henryka Mierzejewskiego w Szczecinie	57,5	33,9	17	23,6	17	4,0%	5,9%	-4,2%	-4,2%	7					5				
34	Gimnazjum nr 22 w Zespole Szkół nr 4 im. Armii Krajowej w Szczecinie	57,5	32,7	71	24,8	71	4,0%	5,9%	-4,2%	-4,2%	6	6	5	7	7	6	5	5	4	3
35	Gimnazjum nr 35 w Szczecinie	57,4	31,7	75	25,7	75	3,8%	5,7%	-4,3%	-4,3%	5	4	3	5	3	6	5	7	7	8
36	Gimnazjum nr 39 w Szczecinie	56,9	32,2	62	24,7	62	2,9%	4,8%	-5,2%	-5,2%	6	4	5	6	6	6	5	5	5	7
37	Gimnazjum nr 23 w Szczecinie	56,1	32,4	92	23,7	92	1,4%	3,3%	-6,5%	-6,5%	6	7	6	5	8	5	7	6	6	6
38	Gimnazjum nr 13 w Szczecinie	55,2	32,4	121	22,8	121	-0,2%	1,7%	-8,0%	-8,0%	6	7	5	7	8	5	6	6	7	6
39	Gimnazjum nr 19 w Szczecinie	55,2	33,1	67	22,1	67	-0,2%	1,7%	-8,0%	-8,0%	6	5	6	6	7	4	4	5	4	5
40	Gimnazjum nr 2 w Szczecinie	54,8	30,2	101	24,6	101	-0,9%	0,9%	-8,7%	-8,7%	4	6	6	5	5	6	6	6	5	2
41	Gimnazjum nr 8 w Szczecinie	54,3	33,3	122	21,0	122	-1,8%	0,0%	-9,5%	-9,5%	6	5	6	5	6	4	4	3	3	3
42	Gimnazjum nr 17 w Szczecinie	53,7	32,4	58	21,3	58	-2,9%	-1,1%	-10,5%	-10,5%	6	3	6	4	6	4	3	2	2	4
43	Szczecin International School - Gimnazjum w Szczecinie	53,4	35,7	3	17,7	3	-3,4%	-1,7%	-11,0%	-11,0%	8		5	9		2		3	5	

Wyniki z egzaminu gimnazjalnego gimnazjów województwa zachodniopomorskiego - za rok 2006

44	Gimnazjum nr 11 w Szczecinie	53,2	32,1	43	21,1	43	-3,8%	-2,0%	-11,3%	-11,3%	6	5	5	6	9	4	4	5	5	6
45	Gimnazjum nr 21 im. Adama Mickiewicza w Szczecinie	53,0	31,4	147	21,6	145	-4,2%	-2,4%	-11,7%	-11,7%	5	6	7	6	7	4	4	5	5	5
46	Gimnazjum nr 26 w Szczecinie	52,9	32,3	106	20,6	106	-4,3%	-2,6%	-11,8%	-11,8%	6	6	5	5	5	3	4	4	2	3
47	Gimnazjum nr 15 w Szczecinie	52,5	31,1	98	21,4	98	-5,1%	-3,3%	-12,5%	-12,5%	5	4	4	8	7	4	5	5	5	5
48	Gimnazjum nr 40 w Zespole Szkół nr 1 w Szczecinie	52,4	31,6	62	20,8	62	-5,2%	-3,5%	-12,7%	-12,7%	5	6	6	6		4	4	6	6	
49	Gimnazjum nr 43 w Zespole Szkół nr 5 w Szczecinie	51,5	30,8	124	20,7	124	-6,9%	-5,2%	-14,2%	-14,2%	5	7	5			3	5	5		
50	Gimnazjum nr 6 w Szczecinie	50,8	29,9	86	20,9	86	-8,1%	-6,4%	-15,3%	-15,3%	4	6	6	4	4	4	5	5	3	5
51	Gimnazjum nr 33 w Zespole Szkół nr 7 - Szczecin	50,5	29,0	61	21,5	61	-8,7%	-7,0%	-15,8%	-15,8%	4	6	7	4	7	4	4	6	3	5
52	Gimnazjum nr 37 w Szczecinie	50,3	29,1	35	21,2	35	-9,0%	-7,4%	-16,2%	-16,2%	4	2	3	5	5	4	2	2	7	9
53	Gimnazjum nr 25 w Szczecinie	50,0	30,4	75	19,6	75	-9,6%	-7,9%	-16,7%	-16,7%	5	4	5	3	4	3	3	4	3	2
54	Gimnazjum w Zespole Szkół Szczecińskiej Fundacji Talent-Promocja-Postęp w Szczecinie	49,8	29,9	11	19,9	11	-9,9%	-8,3%	-17,0%	-17,0%	4		5	6	5	3		5	3	4
55	Gimnazjum nr 4 w Szczecinie	46,3	28,2	87	18,1	87	-16,3%	-14,7%	-22,8%	-22,8%	3	2	3	4	3	2	2	3	3	2
56	Gimnazjum nr 53 w Szczecinie	43,0	24,0	14	19,0	14	-22,2%	-20,8%	-28,3%	-28,3%	2	3	2	2	2	3	2	3	1	1
57	Gimnazjum przy Pogotowiu Opiekuńczym w Szczecinie	42,4	25,9	13	16,5	13	-23,3%	-21,9%	-29,3%	-29,3%	2	2	2	3	1	2	1	2	2	1
58	Gimnazjum nr 30 w Szczecinie	38,1	23,5	38	14,6	38	-31,1%	-29,8%	-36,5%	-36,5%	2	1	2	3	3	2	2	2	2	1
59	Gimnazjum nr 41 w Schronisku dla Nieletnich w Szczecinie	34,0	21,5	4	12,5	4	-38,5%	-37,4%	-43,3%	-43,3%	1	2	1	2	1	1	2	2	2	1
60	Gimnazjum nr 52 przy Specjalnym Ośrodku Szkolno-Wychowawczym nr 5 w Szczecinie	28,7	19,2	19	9,5	19	-48,1%	-47,1%	-52,2%	-52,2%	1	1	1	1	2	1	1	3	1	1
61	Gimnazjum dla Dorosłych w Szczecinie	25,3	15,5	26	9,8	26	-54,2%	-53,4%	-57,8%	-57,8%	1	1	1	1	1	1	1	1	1	1

**pow. szczecinecki**

SPh:	31,1	SWh:	31,3	P Wh:	-0,6%	SKh:	31,4	P Kh:	-1,0%
SPm:	23,2	SWm:	23	P Wm:	0,9%	SKm:	23,9	P Km:	-2,9%
SPO:	54,4	SWo:	54,3	P Wo:	0,2%	SKo:	55,3	P Ko:	-1,6%

Nazwa szkoły	Dane z egzaminu gimnazjalnego za rok 2006										Staniny wg części egzaminu i lat									
											humanistyczna					matemat.-przyrod.				
	SSo	SSh	LZh	SSm	LZm	S Ko	S Wo	S Po	S Go		06	05	04	03	02	06	05	04	03	02
1	Gimnazjum przy Prywatnym Liceum Ogólnokształcącym w Szczecinku	81,6	41,8	12	39,8	12	47,6%	50,3%	50,0%	46,0%	9	9	9	9	9	9	9	9	9	8
2	Społeczne Gimnazjum Społecznego Towarzystwa Oświatowego w Szczecinku	78,1	41,2	16	36,9	16	41,2%	43,8%	43,6%	39,7%	9	8	8	8	9	9	9	8	9	7
3	Publiczne Gimnazjum w Wierzchowie	66,0	32,6	35	33,4	35	19,3%	21,5%	21,3%	23,1%	6	4	4	3	4	8	2	4	5	2
4	Gimnazjum w Łubowie	62,0	36,4	25	25,6	25	12,1%	14,2%	14,0%	9,0%	8	5	5			6	4	2		
5	Gimnazjum nr 1 im. Zjednoczonej Europy w Szczecinku	61,1	33,4	247	27,7	247	10,5%	12,5%	12,3%	9,3%	7	6	5	5	6	7	6	6	7	6
6	Gimnazjum w Zespole Szkół w Bornym Sulinowie	56,6	33,0	66	23,6	66	2,4%	4,2%	4,0%	-0,5%	6	6	6	6		5	4	4	4	
7	Gimnazjum nr 2 im. Tarasa Szewczenki w Zespole Szkół nr 2 w Białym Borze	54,3	31,3	10	23,0	10	-1,8%	0,0%	-0,2%	12,2%	5	7	1	4	8	5	6	6	8	9
8	Publiczne Gimnazjum w Silnowie	53,5	30,4	33	23,1	33	-3,3%	-1,5%	-1,7%	-6,0%	5	6	3	5	4	5	5	5	4	7
9	Gimnazjum nr 2 w Szczecinku	53,3	31,3	244	22,0	243	-3,6%	-1,8%	-2,0%	-4,7%	5	5	5	5	3	4	4	4	4	3
10	Publiczne Gimnazjum w Gwdzie Wielkiej	51,3	31,7	63	19,6	63	-7,2%	-5,5%	-5,7%	-4,3%	5	4	3	1	2	3	3	3	2	4
11	Publiczne Gimnazjum w Grzmiącej	51,3	28,8	75	22,5	75	-7,2%	-5,5%	-5,7%	0,0%	4	4	3	4	2	5	3	4	2	1
12	Gimnazjum w Zespole Szkół w Barwicach	51,3	30,3	128	21,0	128	-7,2%	-5,5%	-5,7%	0,0%	5	4	4	6	2	4	4	6	6	4

Wyniki z egzaminu gimnazjalnego gimnazjów województwa zachodniopomorskiego - za rok 2006

13 Gimnazjum nr 1 w Białym Borze	47,5	29,5	67	18,0	67	-14,1%	-12,5%	-12,7%	-1,9%	4	2	2	4	3	2	2	2	4	2
14 Publiczne Gimnazjum w Turowie	45,4	26,8	35	18,6	35	-17,9%	-16,4%	-16,5%	-15,3%	2	3	2	4	3	2	4	2	5	3
15 Gimnazjum dla Dorosłych w Szczecinku	28,2	16,6	47	11,6	48	-49,0%	-48,1%	-48,2%	-49,6%	1	1	1	1		1	1	1	1	

**pow. świdwiński**

SPh:	31	SWh:	31,3	P Wh:	-1,0%	SKh:	31,4	P Kh:	-1,3%
SPm:	23,3	SWm:	23	P Wm:	1,3%	SKm:	23,9	P Km:	-2,5%
SPO:	54,3	SWO:	54,3	P WO:	0,0%	SKo:	55,3	P Ko:	-1,8%

Nazwa szkoły	Dane z egzaminu gimnazjalnego za rok 2006									Staniny wg części egzaminu i lat									
										humanistyczna					matemat.-przyrod.				
	SSo	SSh	LZh	SSm	LZm	S Ko	S Wo	S Po	S Go	06	05	04	03	02	06	05	04	03	02
1 Publiczne Gimnazjum w Sławoborzu	60,6	31,8	53	28,8	53	9,6%	11,6%	11,6%	0,0%	6	6	4	2	5	8	8	8	4	6
2 Publiczne Gimnazjum im. Osadników Wojskowych w Świdwinie	58,9	33,1	263	25,8	263	6,5%	8,5%	8,5%	0,0%	6	6	6	6		6	6	6	6	
3 Publiczne Gimnazjum w Zespole Szkół w Bierzwnicy	56,4	30,7	21	25,7	21	2,0%	3,9%	3,9%	15,8%	5	5	3	2		6	6	5	4	
4 Publiczne Gimnazjum w Połczynie-Zdroju	52,6	30,8	167	21,8	167	-4,9%	-3,1%	-3,1%	0,4%	5	4	3	4	4	4	3	3	3	3
5 Publiczne Gimnazjum w Redle	51,4	29,8	39	21,6	39	-7,1%	-5,3%	-5,3%	-1,9%	4	5	3	4	5	4	4	2	2	2
6 Publiczne Gimnazjum w Brzeźnie	50,7	30,4	46	20,3	46	-8,3%	-6,6%	-6,6%	0,0%	5	2	1	3		3	3	2	5	
7 Gimnazjum w Zespole Szkół w Rąbinie	48,4	28,1	68	20,3	68	-12,5%	-10,9%	-10,9%	0,0%	3	3	4	4	2	3	2	7	3	2
8 Publiczne Gimnazjum w Oparznie	47,1	30,2	36	16,9	36	-14,8%	-13,3%	-13,3%	-3,3%	4	3	6	5		2	2	4	2	
9 Publiczne Gimnazjum w Lekowie	46,4	25,9	47	20,5	47	-16,1%	-14,5%	-14,5%	-4,7%	2	3	2	5		3	3	2	3	

**Świnoujście**

SPh:	31,7	SWh:	31,3	P Wh:	1,3%	SKh:	31,4	P Kh:	1,0%
SPm:	24,5	SWm:	23	P Wm:	6,5%	SKm:	23,9	P Km:	2,5%
SPO:	56,1	SWO:	54,3	P WO:	3,3%	SKo:	55,3	P Ko:	1,4%

Nazwa szkoły	Dane z egzaminu gimnazjalnego za rok 2006									Staniny wg części egzaminu i lat									
										humanistyczna					matemat.-przyrod.				
	SSo	SSh	LZh	SSm	LZm	S Ko	S Wo	S Po	S Go	06	05	04	03	02	06	05	04	03	02
1 Gimnazjum Fundacji "Logos" w Świnoujściu	71,3	39,8	26	31,5	26	28,9%	31,3%	27,1%	27,1%	9	8	9	9	9	8	8	7	9	6
2 Gimnazjum Integracyjne nr 4 z Oddziałami Integracyjnymi im. kpt ż.w. Mamerta Stankiewicza w Zespole Szkół Publicznych w Świnoujściu	64,0	36,1	18	27,9	18	15,7%	17,9%	14,1%	14,1%	8	7	6			7	6	4		
3 Gimnazjum przy Liceum Ogólnokształcącym Społecznego Towarzystwa Szkoły Gimnazjalnej w Świnoujściu	58,3	33,1	12	25,2	12	5,4%	7,4%	3,9%	3,9%	6	8	5	5	6	6	7	6	5	5
4 Gimnazjum Publiczne nr 1 w Świnoujściu	57,3	31,7	200	25,6	200	3,6%	5,5%	2,1%	2,1%	5	6	7	5	7	6	6	6	5	5
5 Gimnazjum Publiczne nr 2 w Świnoujściu	54,5	31,1	153	23,4	153	-1,4%	0,4%	-2,9%	-2,9%	5	5	6	7	6	5	5	6	5	4
6 Gimnazjum Publiczne nr 3 w Świnoujściu	45,6	27,3	53	18,3	52	-17,5%	-16,0%	-18,7%	-18,7%	3	2	3	3		2	4	5	7	

**pow. walecki**

SPh:	30,2	SWh:	31,3	P Wh:	-3,5%	SKh:	31,4	P Kh:	-3,8%
SPm:	21,4	SWm:	23	P Wm:	-7,0%	SKm:	23,9	P Km:	-10,5%
SPO:	51,6	SWO:	54,3	P WO:	-5,0%	SKo:	55,3	P Ko:	-6,7%



Wyniki z egzaminu gimnazjalnego gimnazjów województwa zachodniopomorskiego - za rok 2006

Nazwa szkoły	Dane z egzaminu gimnazjalnego za rok 2006									Staniny wg części egzaminu i lat									
										humanistyczna					matemat.-przyrod.				
	SSo	SSh	LZh	SSm	LZm	S Ko	S Wo	S Po	S Go	06	05	04	03	02	06	05	04	03	02
1 Gimnazjum nr 1 w Wałczu	57,5	33,2	104	24,3	104	4,0%	5,9%	11,4%	9,1%	6	7	7	6	6	6	5	6	5	5
2 Gimnazjum w Zespole Szkół w Mirosławcu	54,5	30,3	80	24,2	80	-1,4%	0,4%	5,6%	5,6%	5	5	3	5	3	6	5	4	5	3
3 Gimnazjum nr 3 w Zespole Szkół Miejskich nr 2 im. Mikołaja Kopernika w Wałczu	53,9	31,1	124	22,8	124	-2,5%	-0,7%	4,5%	2,3%	5	6	5	4	3	5	5	6	6	5
4 Publiczne Gimnazjum nr 2 im. Roberta Schumana w Wałczu	53,4	31,8	176	21,6	176	-3,4%	-1,7%	3,5%	1,3%	6	6	7	5	7	4	4	4	5	4
5 Gimnazjum w Lubnie	53,4	31,2	46	22,2	46	-3,4%	-1,7%	3,5%	1,3%	5	2	4			4	2	3		
6 Gimnazjum w Chwiramie	52,4	30,5	103	21,9	103	-5,2%	-3,5%	1,6%	-0,6%	5	3	3			4	4	5		
7 Publiczne Gimnazjum w Człopie	51,3	31,0	86	20,3	86	-7,2%	-5,5%	-0,6%	0,0%	5	3	4	4	2	3	5	2	5	2
8 Gimnazjum Mistrzostwa Sportowego w Wałczu	47,2	28,5	19	18,7	19	-14,6%	-13,1%	-8,5%	-10,4%	3	4	4	2	2	2	4	5	3	5
9 Gimnazjum w Zespole Szkół w Tucznie	43,1	25,5	73	17,6	73	-22,1%	-20,6%	-16,5%	0,0%	2	2	3	2	2	2	2	5	3	7
10 Gimnazjum w Zespole Szkół w Piecniku	41,2	26,7	22	14,5	22	-25,5%	-24,1%	-20,2%	-20,2%	2	2	2			2	3	3		
11 Gimnazjum dla Dorosłych w Zespole Szkół Miejskich nr 2 im. Mikołaja Kopernika w Wałczu	23,9	14,0	23	9,9	24	-56,8%	-56,0%	-53,7%	-54,6%	1	1	1	1		1	1	1	1	

Wyniki z egzaminu gimnazjalnego gimnazjów województwa zachodniopomorskiego - za rok 2006

Nazwa szkoły	SSo	SSh	LZh	SSm	LZm	Staniny wg części egzaminu i lat										Powiat
						humanistyczna					matemat.-przyrod.					
						06	05	04	03	02	06	05	04	03	02	
1 Gimnazjum nr 16 w Szczecinie	86,3	42,4	105	43,9	105	9	8	9	9	8	9	9	9	8	6	Szczecin
2 Gimnazjum nr 42 w Szczecinie	85,2	44,1	66	41,1	66	9	9	9	9	9	9	9	9	9	4	Szczecin
3 Gimnazjum nr 46 w Zespole Szkół Ogólnokształcących nr 1 w Szczecinie	82,2	40,3	54	41,9	54	9					9					Szczecin
4 Gimnazjum przy Prywatnym Liceum Ogólnokształcącym w Szczecinku	81,6	41,8	12	39,8	12	9	9	9	9	9	9	9	9	9	8	szczecinecki
5 Gimnazjum Społecznego Towarzystwa Oświatowego w Szczecinie	79,7	41,9	18	37,8	18	9	8	9	9	9	9	9	9	9	8	Szczecin
6 Społeczne Gimnazjum Społecznego Towarzystwa Oświatowego w Szczecinku	78,1	41,2	16	36,9	16	9	8	8	8	9	9	9	8	9	7	szczecinecki
7 Społeczne Gimnazjum Towarzystwa Społecznego "Szkoła 2000" w Szczecinie	73,3	37,6	14	35,7	14	8	8		9	9	9	8		9	9	Szczecin
8 Katolickie Gimnazjum im. św. Stanisława Kostki w Szczecinie	71,3	38,2	96	33,1	96	8	9	8	9	7	8	8	9	8	5	Szczecin
9 Gimnazjum Fundacji "Logos" w Świnoujściu	71,3	39,8	26	31,5	26	9	8	9	9	9	8	8	7	9	6	Świnoujście
10 Gimnazjum "Słoneczne" w Szczecinie	70,4	38,4	11	32,0	11	9	9	9	9	8	8	8	8	9	6	Szczecin
11 Gimnazjum Towarzystwa Salezjańskiego im. św. Józefa w Szczecinie	70,4	37,5	94	32,9	94	8	8	8			8	8	7			Szczecin
12 Społeczne Gimnazjum nr 1 im. Zbigniewa Herberta Społecznego Towarzystwa Oświatowego w Kołobrzegu	70,1	34,9	28	35,2	28	7	8	8	8	8	9	7	8	7	6	kołobrzegi
13 Gimnazjum Stowarzyszenia Oświatowego w Dębnie	69,1	35,5	8	33,6	8	8	7		9		8	7		9		myśliborski
14 Gimnazjum Towarzystwa Salezjańskiego im. św. Dominika Savio w Szczecinie	68,6	36,9	49	31,7	49	8	8	8	8	9	8	8	8	8	7	Szczecin
15 Gimnazjum Języków Obcych i Informatyki "Sapientia" w Szczecinie	68,1	37,4	7	30,7	7	8	7		8		8	8		8		Szczecin
16 Gimnazjum nr 6 w Koszalinie	67,9	37,2	285	30,7	285	8	8	8	8	8	8	8	8	7	6	Koszalin
17 Gimnazjum nr 12 w Szczecinie	67,0	36,9	157	30,1	156	8	8	6	7	7	8	8	7	6	7	Szczecin
18 Gimnazjum nr 10 w Szczecinie	66,8	36,0	111	30,8	111	8	7	9	7	8	8	7	7	6	5	Szczecin
19 Gimnazjum nr 6 w Policach	66,7	37,6	119	29,1	119	8	8	7	9		8	8	7	8		policki
20 Publiczne Gimnazjum w Wierchowiu	66,0	32,6	35	33,4	35	6	4	4	3	4	8	2	4	5	2	szczecinecki
21 Gimnazjum nr 11 w Koszalinie	65,9	37,3	197	28,6	197	8	8	8	7	7	8	7	7	6	5	Koszalin
22 Gimnazjum nr 9 w Koszalinie	65,7	35,9	159	29,8	159	8	7	7	8	6	8	7	7	7	5	Koszalin
23 Gimnazjum nr 9 w Szczecinie	65,7	36,0	172	29,7	172	8	8	8	8	8	8	8	7	6	7	Szczecin
24 Gimnazjum nr 1 w Koszalinie	65,6	38,0	42	27,6	42	8	8	7	9	6	7	8	7	7	6	Koszalin
25 Gimnazjum przy 1 Prywatnym Liceum Ogólnokształcącym w Szczecinie	65,5	37,3	42	28,2	42	8	9	8	7	9	7	8	7	6	6	Szczecin
26 Gimnazjum nr 1 w Szczecinie	64,4	35,3	70	29,1	70	7	5	7	7	6	8	6	7	5	6	Szczecin
27 Gimnazjum Integracyjne nr 4 z Oddziałami Integracyjnymi im. kpt ż.w. Mamerta Stankiewicza w Zespole Szkół Publicznych w Świnoujściu	64,0	36,1	18	27,9	18	8	7	6			7	6	4			Świnoujście
28 Gimnazjum nr 27 w Szczecinie	64,0	35,7	172	28,3	172	8	7	8	7	6	7	7	7	6	5	Szczecin
29 Gimnazjum nr 34 w Szczecinie	63,8	35,4	57	28,4	57	8	8	5	8	8	7	7	5	6	6	Szczecin
30 Gimnazjum nr 28 w Szczecinie	63,7	35,8	86	27,9	86	8	7	7	7	7	7	6	7	6	6	Szczecin
31 Gimnazjum nr 3 im. Janusza Kusocińskiego w Szczecinie	63,4	35,1	161	28,3	161	7	8	7	8	8	7	6	7	7	5	Szczecin
32 Katolickie Gimnazjum w Koszalinie	63,4	35,5	18	27,9	18	8	9	8	9	8	7	8	7	7	7	Koszalin
33 Ogólnokształcąca Szkoła Muzyczna II st. w Koszalinie	63,1	36,6	25	26,5	25	8	8	9	8	8	7	6	8	7	5	Koszalin
34 Gimnazjum "Pomerania" w Szczecinie	63,0	34,7	12	28,3	12	7	8	8	6	9	7	7	8	7	8	Szczecin
35 Gimnazjum nr 44 w Szczecinie	62,9	34,8	44	28,1	44	7	7	4			7	7	6			Szczecin

Wyniki z egzaminu gimnazjalnego gimnazjów województwa zachodniopomorskiego - za rok 2006

36	Ogólnokształcąca Szkoła Muzyczna II st. W Zespole Szkół Muzycznych im. Feliksa Nowowiejskiego w Szczecinie	62,8	36,2	23	26,6	25	8	7	7	9	9	7	6	6	7	4	Szczecin
37	Gimnazjum nr 5 w Koszalinie	62,7	32,7	84	30,0	84	6	7	8	7	6	8	8	8	7	6	Koszalin
38	Gimnazjum nr 38 w Szczecinie	62,6	37,4	53	25,2	53	8	6	8	4	8	6	5	5	3	5	Szczecin
39	Gimnazjum w Zespole Szkół w Siemyślu	62,5	36,0	51	26,5	51	8	5	4	5	6	7	5	4	4	3	kołobrzeski
40	Gimnazjum w Łubowie	62,0	36,4	25	25,6	25	8	5	5			6	4	2			szczecinecki
41	Gimnazjum nr 29 w Szczecinie	61,8	34,2	135	27,6	135	7	7	8	7	7	7	7	7	6	5	Szczecin
42	Gimnazjum nr 14 w Szczecinie	61,8	35,6	84	26,2	84	8	6	8	7	8	7	6	7	6	6	Szczecin
43	Gimnazjum nr 20 w Szczecinie	61,5	34,7	139	26,8	139	7	7	6	7	6	7	7	7	6	6	Szczecin
44	Gimnazjum nr 1 im. Zjednoczonej Europy w Szczecinku	61,1	33,4	247	27,7	247	7	6	5	5	6	7	6	6	7	6	szczecinecki
45	Spoleczne Gimnazjum w Dźwirzynie	60,9	34,3	15	26,6	15	7	9	8	6	9	7	8	6	5	5	kołobrzeski
46	Gimnazjum w Zespole Szkół w Dąbrowie	60,6	36,0	14	24,6	14	8					6					koszaliński
47	Publiczne Gimnazjum w Sławoborzu	60,6	31,8	53	28,8	53	6	6	4	2	5	8	8	8	4	6	świdwiński
48	Gimnazjum nr 7 w Szczecinie	60,5	34,2	188	26,3	188	7	5	7	6	6	7	5	6	5	5	Szczecin
49	Gimnazjum nr 3 w Koszalinie	60,2	33,9	118	26,3	118	7	8	8	6	7	7	7	6	6	6	Koszalin
50	Gimnazjum nr 3 w Stargardzie Szczecińskim	60,2	33,5	242	26,7	242	7	8	6	6	5	7	7	5	5	5	stargardzki
51	Gimnazjum w Zespole Szkół w Nowym Warpnie	59,9	33,3	20	26,6	20	6	4	4	5	3	7	6	4	5	5	policki
52	Publiczne Gimnazjum w Boleszkowicach	59,7	34,7	45	25,0	45	7	2	3	2	5	6	5	4	5	6	myśliborski
53	Gimnazjum nr 4 w Zespole Szkół - Kołobrzeg	59,3	34,0	39	25,3	39	7	3	6			6	3	5			kołobrzeski
54	Gimnazjum nr 45 w Szczecinie	59,3	34,9	7	24,4	7	7	2	2			6	2	4			Szczecin
55	Gimnazjum nr 31 w Szczecinie	59,2	33,4	52	25,8	52	7	7	7	7	7	6	7	8	4	5	Szczecin
56	Publiczne Gimnazjum im. Osadników Wojskowych w Świdwinie	58,9	33,1	263	25,8	263	6	6	6	6		6	6	6	6		świdwiński
57	Gimnazjum - Ogólnokształcąca Szkoła Sztuk Pięknych w Koszalinie	58,8	34,8	13	24,0	13	7	8	4	4	5	6	4	4	2	3	Koszalin
58	Gimnazjum im. 27 Wołyńskiej Dywizji Piechoty Armii Krajowej w Świeszynie	58,8	34,8	74	24,0	74	7	4	5	6	4	6	3	3	3	2	koszaliński
59	Gimnazjum nr 5 w Szczecinie	58,7	35,4	140	23,3	140	8	7	7	7	7	5	6	6	6	6	Szczecin
60	Gimnazjum nr 24 im. Władysława Orkana w Zespole Szkół nr 2 w Szczecinie	58,7	33,3	136	25,4	136	6	4	7	5	7	6	4	5	5	4	Szczecin
61	Filia Gimnazjum w Brzezince w Zespole Szkół w Bobrowie	58,6	31,9	11	26,7	11	6	6	4	1	3	7	8	4	1	7	drawski
62	Gimnazjum nr 3 w Kołobrzegu	58,5	34,1	220	24,4	220	7	7	7	6	6	6	5	5	5	4	kołobrzeski
63	Miejskie Gimnazjum nr 2 w Darłowie	58,5	32,4	44	26,1	44	6					7					ślawieński
64	Gimnazjum przy Liceum Ogólnokształcącym Społecznego Towarzystwa Szkoły Gimnazjalnej w Świnoujściu	58,3	33,1	12	25,2	12	6	8	5	5	6	6	7	6	5	5	Świnoujście
65	Gimnazjum nr 1 w Białogardzie	58,0	31,9	190	26,1	190	6	4	6	5	2	7	4	5	5	4	białogardzki
66	Gimnazjum Publiczne "Pomerania" w Dziwnowie	58,0	32,2	59	25,8	58	6	5	5	3	6	6	4	5	5	4	kamieński
67	Miejskie Gimnazjum w Darłowie	58,0	35,0	155	23,0	155	7	4	5	5	6	5	5	4	4	4	ślawieński
68	Gimnazjum nr 18 w Szczecinie	57,8	32,8	133	25,0	133	6	7	6	4	6	6	5	6	3	5	Szczecin
69	Publiczne Gimnazjum nr 1 w Płotach	57,8	32,6	159	25,2	159	6	5	5	3	3	6	7	7	2	3	gryficki
70	Gimnazjum w Brojcach	57,7	30,9	53	26,8	53	5	3	2			7	7	2			gryficki
71	Gimnazjum nr 1 w Wałczu	57,5	33,2	104	24,3	104	6	7	7	6	6	6	5	6	5	5	wałcki
72	Gimnazjum nr 22 w Zespole Szkół nr 4 im. Armii Krajowej w Szczecinie	57,5	32,7	71	24,8	71	6	6	5	7	7	6	5	5	4	3	Szczecin

Wyniki z egzaminu gimnazjalnego gimnazjów województwa zachodniopomorskiego - za rok 2006

73	Gimnazjum Sportowe nr 1 w Zachodniopomorskim Centrum Edukacyjnym im. prof. Henryka Mierzejewskiego w Szczecinie	57,5	33,9	17	23,6	17	7												5	Szczecin
74	Gimnazjum nr 35 w Szczecinie	57,4	31,7	75	25,7	75	5	4	3	5	3	6	5	7	7	8				Szczecin
75	Gimnazjum Publiczne nr 1 w Świnoujściu	57,3	31,7	200	25,6	200	5	6	7	5	7	6	6	6	5	5				Świnoujście
76	Gimnazjum nr 2 w Goleniowie	57,0	33,4	170	23,6	170	7	6	6	6	5	5	6	5	4	3				goleniowski
77	Katolickie Gimnazjum im. Jana Pawła II w Pobierowie	57,0	34,1	16	22,9	16	7	7	8	8	6	5	5	6	3	1				gryficki
78	Gimnazjum nr 39 w Szczecinie	56,9	32,2	62	24,7	62	6	4	5	6	6	6	5	5	5	7				Szczecin
79	Gimnazjum w Zespole Szkół w Bornym Sulinowie	56,6	33,0	66	23,6	66	6	6	6	6		5	4	4	4					szczecinecki
80	Publiczne Gimnazjum w Zespole Szkół w Bierzwnicy	56,4	30,7	21	25,7	21	5	5	3	2		6	6	5	4					świdwiński
81	Gimnazjum nr 2 w Kołobrzegu	56,2	32,5	139	23,7	139	6	4	4	4		5	3	3	4					kołobrzesci
82	Gimnazjum nr 1 w Goleniowie	56,1	31,6	180	24,5	180	5	5	6	6	5	6	4	5	4	4				goleniowski
83	Gimnazjum nr 23 w Szczecinie	56,1	32,4	92	23,7	92	6	7	6	5	8	5	7	6	6	6				Szczecin
84	Gimnazjum w Ustroniu Morskim	55,9	31,2	54	24,7	54	5	4	4	4	5	6	4	4	3	4				kołobrzesci
85	Gimnazjum w Drzonowie	55,8	32,7	37	23,1	37	6	8	4	5	6	5	5	8	8	6				kołobrzesci
86	Gimnazjum nr 1 z Oddziałami Integracyjnymi w Kołobrzegu	55,7	32,3	179	23,4	179	6	7	6	6	6	5	5	5	4	4				kołobrzesci
87	Publiczne Gimnazjum im. Jana Pawła II w Baniach	55,6	30,6	91	25,0	91	5	3	5	6	6	6	6	6	7	6				gryfiński
88	Gimnazjum Katolickie w Stargardzie Szczecińskim	55,5	31,4	38	24,1	38	5	5				6	4							stargardzki
89	Gimnazjum Publiczne w Zespole Szkół Sportowych w Rewalu	55,5	31,5	39	24,0	39	5	5	6	4	5	6	5	7	5	2				gryficki
90	Gimnazjum Miejskie nr 1 w Sławnie	55,4	31,7	212	23,7	212	5	5	4	5	6	5	5	5	5	6				sławieński
91	Gimnazjum nr 13 w Szczecinie	55,2	32,4	121	22,8	121	6	7	5	7	8	5	6	6	7	6				Szczecin
92	Gimnazjum nr 19 w Szczecinie	55,2	33,1	67	22,1	67	6	5	6	6	7	4	4	5	4	5				Szczecin
93	Gimnazjum nr 7 w Koszalinie	55,2	32,2	137	23,0	138	6	5	5	6	6	5	5	5	5	5				Koszalin
94	Publiczne Gimnazjum im. Książąt Pomorza Zachodniego w Trzebiatowie	55,2	31,0	165	24,2	165	5	7	4	5	4	6	6	4	4	5				gryficki
95	Gimnazjum w Zespole Szkół w Jarosławcu	55,1	31,4	25	23,7	25	5	6	4			5	5	5						sławieński
96	Gimnazjum nr 2 w Gryficach	55,0	31,7	177	23,3	177	5	3	4	5	6	5	5	6	7	6				gryficki
97	Gimnazjum w Kołbaczu	55,0	30,7	35	24,3	35	5	6				6	6							gryfiński
98	Gimnazjum w Mostach	54,9	30,8	44	24,1	44	5	4	4	5	4	6	5	7	4	3				goleniowski
99	Gimnazjum w Maszewie	54,9	30,9	117	24,0	117	5	4	6	6	6	6	7	7	7	8				goleniowski
100	Gimnazjum nr 2 w Szczecinie	54,8	30,2	101	24,6	101	4	6	6	5	5	6	6	6	5	2				Szczecin
101	Publiczne Gimnazjum w Przelewicach	54,7	30,6	94	24,1	94	5	6	4	2	2	6	6	4	3	2				pyrzycki
102	Gimnazjum nr 1 w Międzyzdrojach	54,6	33,1	102	21,5	102	6	5	6	6	6	4	5	5	4	4				kamieński
103	Publiczne Gimnazjum nr 2 w Barlinku	54,6	32,2	129	22,4	129	6	5	5	6	3	5	6	5	5	4				myśliborski
104	Gimnazjum Publiczne nr 2 w Świnoujściu	54,5	31,1	153	23,4	153	5	5	6	7	6	5	5	6	5	4				Świnoujście
105	Gimnazjum w Zespole Szkół w Mirosławcu	54,5	30,3	80	24,2	80	5	5	3	5	3	6	5	4	5	3				wałecki
106	Gimnazjum nr 4 w Stargardzie Szczecińskim	54,4	31,3	336	23,1	336	5	6	5	7	5	5	6	7	6	5				stargardzki
107	Gimnazjum w Czaplunku	54,4	30,6	160	23,8	161	5	3	4	3	3	5	4	4	4	4				drawski
108	Gimnazjum nr 2 im. Tarasa Szewczenki w Zespole Szkół nr 2 w Białym Borze	54,3	31,3	10	23,0	10	5	7	1	4	8	5	6	6	8	9				szczecinecki
109	Gimnazjum nr 8 w Szczecinie	54,3	33,3	122	21,0	122	6	5	6	5	6	4	4	3	3	3				Szczecin
110	Gimnazjum w Resku	54,3	31,6	97	22,7	97	5	5	4	5		5	4	5	3					łobeski
111	Gimnazjum w Wierzchowie	54,3	31,7	53	22,6	53	5	3	4	2	2	5	4	5	3	2				drawski

Wyniki z egzaminu gimnazjalnego gimnazjów województwa zachodniopomorskiego - za rok 2006

112	Gimnazjum Publiczne im. Arkadego Fiedlera w Dębnie	54,2	31,4	210	22,8	210	5	3	5	6	3	5	4	4	4	3	myśliborski
113	Gimnazjum w Postominie	54,0	30,3	59	23,7	59	5	4	3	3	2	5	3	2	3	3	ślawieński
114	Gimnazjum nr 3 w Zespole Szkół Miejskich nr 2 im. Mikołaja Kopernika w Wałczu	53,9	31,1	124	22,8	124	5	6	5	4	3	5	5	6	6	5	wałecki
115	Gimnazjum nr 4 w Policach	53,9	30,8	17	23,1	17	5	3	3			5	2	4			policki
116	Gimnazjum nr 1 im. Bohaterów Monte Cassino w Złocieńcu	53,8	32,1	172	21,7	172	6	5	5	5	4	4	5	4	4	3	drawski
117	Gimnazjum nr 17 w Szczecinie	53,7	32,4	58	21,3	58	6	3	6	4	6	4	3	2	2	4	Szczecin
118	Gimnazjum nr 3 w Goleniowie	53,7	33,4	10	20,3	10	7					3					goleniowski
119	Gimnazjum Publiczne w Drawnie	53,7	32,6	90	21,1	90	6	6	5	6	4	4	5	5	3	6	choszचेński
120	Publiczne Gimnazjum w Świerczynie	53,7	30,9	15	22,8	15	5					5					drawski
121	Publiczne Gimnazjum w Wolinie	53,7	31,4	123	22,3	123	5	5	3	5	5	5	6	4	4	4	kamieński
122	Gimnazjum nr 1 w Stepnicy	53,6	28,7	66	24,9	66	3	3	4	4	1	6	5	4	7	4	goleniowski
123	Gimnazjum przy Zespole Szkół w Lipianach	53,6	31,7	54	21,9	54	5	5	4	4	6	4	5	5	3	4	pyrzycki
124	Gimnazjum nr 2 w Białogardzie	53,5	31,2	172	22,3	172	5	3	4	3		5	4	4	4		białogardzki
125	Gimnazjum Publiczne w Ińsku	53,5	30,3	63	23,2	63	5	6	5	5	5	5	5	7	7	7	stargardzki
126	Publiczne Gimnazjum w Silnowie	53,5	30,4	33	23,1	33	5	6	3	5	4	5	5	5	4	7	szczecinecki
127	Publiczne Gimnazjum nr 2 im. Roberta Schumana w Wałczu	53,4	31,8	176	21,6	176	6	6	7	5	7	4	4	4	5	4	wałecki
128	Szczecin International School - Gimnazjum w Szczecinie	53,4	35,7	3	17,7	3	8		5	9		2		3	5		Szczecin
129	Gimnazjum w Lubnie	53,4	31,2	46	22,2	46	5	2	4			4	2	3			wałecki
130	Gimnazjum nr 2 w Szczecinku	53,3	31,3	244	22,0	243	5	5	5	5	3	4	4	4	4	3	szczecinecki
131	Gimnazjum nr 11 w Szczecinie	53,2	32,1	43	21,1	43	6	5	5	6	9	4	4	5	5	6	Szczecin
132	Gimnazjum w Gościnnie	53,2	32,3	82	20,9	82	6	4	5	5	6	4	6	4	5	6	kołobrzesci
133	Publiczne Gimnazjum w Pyrzycach	53,1	30,6	265	22,5	265	5	5	4	5	4	5	4	4	4	4	pyrzycki
134	Gimnazjum Publiczne w Bobolicach	53,1	30,9	136	22,2	136	5	4	5	3	5	4	4	4	3	4	koszaliński
135	Gimnazjum nr 21 im. Adama Mickiewicza w Szczecinie	53,0	31,4	147	21,6	145	5	6	7	6	7	4	4	5	5	5	Szczecin
136	Gimnazjum w Mielnie	53,0	28,9	44	24,1	44	4	5	2	4	4	6	4	4	4	6	koszaliński
137	Gimnazjum w Świerznie	52,9	32,2	56	20,7	56	6	7	7	4	4	3	6	4	5	5	kamieński
138	Gimnazjum nr 1 w Policach	52,9	31,5	163	21,4	162	5	4	5	5	5	4	4	4	3	3	policki
139	Gimnazjum nr 26 w Szczecinie	52,9	32,3	106	20,6	106	6	6	5	5	5	3	4	4	2	3	Szczecin
140	Gimnazjum w Myśliborzu	52,8	32,0	305	20,8	305	6	5	4	5	4	4	4	3	3	3	myśliborski
141	Publiczne Gimnazjum w Kamieniu Pomorskim	52,8	30,6	208	22,2	208	5	6	7	4	6	4	6	5	3	2	kamieński
142	Gimnazjum Publiczne im. Noblistów Polskich w Starej Dąbrowie	52,7	28,8	59	23,9	59	4	2	3	4	4	5	3	3	5	6	stargardzki
143	Publiczne Gimnazjum w Połczynie-Zdroju	52,6	30,8	167	21,8	167	5	4	3	4	4	4	3	3	3	3	świdwiński
144	Gimnazjum nr 15 w Szczecinie	52,5	31,1	98	21,4	98	5	4	4	8	7	4	5	5	5	5	Szczecin
145	Gimnazjum w Polanowie	52,5	29,3	132	23,2	132	4	3	2	3	2	5	3	3	2	3	koszaliński
146	Gimnazjum nr 4 w Koszalinie	52,4	30,3	119	22,1	118	5	5	7	6	7	4	5	7	5	7	Koszalin
147	Gimnazjum nr 40 w Zespole Szkół nr 1 w Szczecinie	52,4	31,6	62	20,8	62	5	6	6	6		4	4	6	6		Szczecin
148	Gimnazjum w Reptowie	52,4	29,6	45	22,8	45	4	6	5	5	3	5	8	7	3	5	stargardzki
149	Gimnazjum w Chwiramie	52,4	30,5	103	21,9	103	5	3	3			4	4	5			wałecki
150	Publiczne Gimnazjum nr 1 w Nowogardzie	52,4	30,7	142	21,7	142	5	4	4	2	2	4	4	3	3	2	goleniowski

Wyniki z egzaminu gimnazjalnego gimnazjów województwa zachodniopomorskiego - za rok 2006

151	Gimnazjum Gminne w Sianowie	52,2	29,8	155	22,4	155	4	6	7	3	4	5	7	6	4	4	koszaliński
152	Gimnazjum nr 2 w Stargardzie Szczecińskim	52,2	29,5	154	22,7	154	4	3	6	3	4	5	3	4	3	3	stargardzki
153	Publiczne Gimnazjum nr 2 w Lubianie	52,1	29,7	31	22,4	31	4	5	5	3		5	3	4	7	choszczeński	
154	Gimnazjum w Mieszkowicach	52,0	30,5	124	21,5	124	5	4	4	6	3	4	3	4	3	2	gryfiński
155	Publiczne Gimnazjum w Radowie Małym	51,9	31,1	70	20,8	70	5	4	5	2		4	4	3	2	łobeski	
156	Gimnazjum im. Janusza Korczaka w Chojnie	51,9	29,9	202	22,0	201	4	3	3	3	4	4	4	3	3	5	gryfiński
157	Gimnazjum Samorządowe w Tymieniu	51,7	30,8	72	20,9	72	5	2	3	4	5	4	3	3	3	2	koszaliński
158	Gimnazjum w Manowie	51,7	28,7	61	23,0	61	3	7	4	4	3	5	4	5	5	2	koszaliński
159	Gimnazjum Integracyjne w Łobezie	51,5	30,5	226	21,0	226	5	5	4	6		4	3	4	3		łobeski
160	Gimnazjum nr 3 w Dąbkach	51,5	31,7	35	19,8	35	5	6	5	4	3	3	4	4	3	3	ślawieński
161	Gimnazjum nr 43 w Zespole Szkół nr 5 w Szczecinie	51,5	30,8	124	20,7	124	5	7	5			3	5	5			Szczecin
162	Gimnazjum Samorządowe w Mścicach	51,5	30,1	74	21,4	74	4	6	5	4	6	4	7	6	5	6	koszaliński
163	Gimnazjum w Chociwelu	51,5	30,7	91	20,8	92	5	4	4	3	2	4	5	5	4	5	stargardzki
164	Publiczne Gimnazjum w Choszcznie	51,5	29,4	289	22,1	289	4	4	5	4	5	4	3	4	4	3	choszczeński
165	Gimnazjum nr 1 w Dobiesławiu	51,4	33,2	29	18,2	29	6	4	4	2	6	2	3	2	5	2	ślawieński
166	Publiczne Gimnazjum w Redle	51,4	29,8	39	21,6	39	4	5	3	4	5	4	4	2	2	2	świdwiński
167	Gimnazjum w Rymaniu	51,4	29,2	71	22,2	71	4	6	4	5	4	4	3	3	5	2	kołobrzeski
168	Publiczne Gimnazjum w Zespole Szkół im. Adama Mickiewicza w Dygowie	51,4	29,4	42	22,0	42	4	2	3	5		4	2	2	5		kołobrzeski
169	Gimnazjum w Zespole Szkół Publicznych w Przecławiu	51,3	30,7	100	20,6	100	5	4	2	2		3	3	3	3		policki
170	Gimnazjum w Zespole Szkół w Barwicach	51,3	30,3	128	21,0	128	5	4	4	6	2	4	4	6	6	4	szczecinecki
171	Publiczne Gimnazjum w Człopie	51,3	31,0	86	20,3	86	5	3	4	4	2	3	5	2	5	2	wałeski
172	Publiczne Gimnazjum w Grzmiącej	51,3	28,8	75	22,5	75	4	4	3	4	2	5	3	4	2	1	szczecinecki
173	Publiczne Gimnazjum w Gwdzie Wielkiej	51,3	31,7	63	19,6	63	5	4	3	1	2	3	3	3	2	4	szczecinecki
174	Gimnazjum w Zespole Szkół w Ostrowicach	51,2	30,2	38	21,0	38	4	3	6	5	3	4	4	4	4	5	drawski
175	Publiczne Gimnazjum we Wrzosowie	51,1	30,6	35	20,5	35	5	2	3	3		3	2	4	6		kołobrzeski
176	Gimnazjum im. Adama Mickiewicza w Drawsku Pomorskim	51,0	29,7	220	21,3	220	4	5	4	4	2	4	4	4	3	3	drawski
177	Gimnazjum im. Marii Skłodowskiej-Curie w Kaliszu Pomorskim	51,0	29,8	106	21,2	106	4	5	3	4	3	4	4	4	4	2	drawski
178	Gimnazjum w Gryfinie	51,0	30,0	339	21,0	338	4	3	3	5	5	4	3	4	3	3	gryfiński
179	Publiczne Gimnazjum w Zespole Szkół w Widuchowej	50,9	31,2	87	19,7	87	5	3	3	3	2	3	2	2	2	1	gryfiński
180	Gimnazjum nr 6 w Szczecinie	50,8	29,9	86	20,9	86	4	6	6	4	4	4	5	5	3	5	Szczecin
181	Gimnazjum w Trzebieży	50,8	28,7	19	22,1	19	3	3	3	6	7	4	5	5	6	6	policki
182	Gimnazjum nr 2 im. gen. Władysława Sikorskiego w Złocieniu - Złocieniec	50,7	30,3	59	20,4	59	5	6	2	2	2	3	5	4	3	3	drawski
183	Publiczne Gimnazjum im. Poety ks. Jana Twardowskiego w Marianowie	50,7	29,4	73	21,3	73	4	4	5	4	4	4	5	4	3	3	stargardzki
184	Publiczne Gimnazjum nr 1 w Zespole Szkół w Pelczycach	50,7	29,7	83	21,0	83	4	5	4	6	4	4	5	6	7	3	choszczeński
185	Publiczne Gimnazjum w Brzeźnie	50,7	30,4	46	20,3	46	5	2	1	3		3	3	2	5		świdwiński
186	Publiczne Gimnazjum w Mrzeżynie	50,6	28,0	63	22,6	63	3	4	6	4	6	5	3	5	3	4	gryficki
187	Gimnazjum nr 33 w Zespole Szkół nr 7 - Szczecin	50,5	29,0	61	21,5	61	4	6	7	4	7	4	4	6	3	5	Szczecin
188	Gimnazjum nr 37 w Szczecinie	50,3	29,1	35	21,2	35	4	2	3	5	5	4	2	2	7	9	Szczecin
189	Gimnazjum Publiczne w Bierzwnikach	50,3	28,8	86	21,5	86	4	4	6	4	2	4	4	4	4	3	choszczeński

Wyniki z egzaminu gimnazjalnego gimnazjów województwa zachodniopomorskiego - za rok 2006

190	Gimnazjum w Kliniskach Wielkich	50,3	29,3	40	21,0	40	4	4	3	5	4	3	3	4	goleniowski		
191	Gimnazjum w Warnicach	50,3	29,7	67	20,6	67	4	4	3	3	3	4	2	4	2	pyrzycki	
192	Gimnazjum w Zespole Szkół w Dobrowie	50,3	30,6	32	19,7	32	5	1	3		3	2	3		białogardzki		
193	Gimnazjum w Karlinie	50,1	29,0	143	21,1	143	4	2	4	5	4	2	4	4	białogardzki		
194	Prywatne Gimnazjum w Koszalinie	50,1	29,6	19	20,5	19	4				3				Koszalin		
195	Gimnazjum nr 2 w Zespole Szkół nr 1 w Policach	50,0	29,9	130	20,1	130	4	5	4	3	5	3	5	3	2	3	policki
196	Gimnazjum nr 25 w Szczecinie	50,0	30,4	75	19,6	75	5	4	5	3	4	3	3	4	3	2	Szczecin
197	Gimnazjum w Malechowie	50,0	29,2	100	20,8	100	4	3	3	3	4	4	3	3	3	2	ślawieński
198	Publiczne Gimnazjum w Suchaniu	50,0	29,2	79	20,8	79	4	2	6	6	2	4	3	5	4	2	stargardzki
199	Gimnazjum Publiczne w Zespole Szkół Publicznych im. Bronisława Malinowskiego w Osinie	49,9	30,8	32	19,1	32	5	3	5	4	4	3	2	4	4	2	goleniowski
200	Gimnazjum w Zespole Szkół Szczecińskiej Fundacji Talent-Promocja-Postęp w Szczecinie	49,8	29,9	11	19,9	11	4		5	6	5	3		5	3	4	Szczecin
201	Gimnazjum Towarzystwa Salezjańskiego w Trzcińcu	49,7	28,1	25	21,6	25	3	2	2	4	1	4	4	2	8	4	drawski
202	Publiczne Gimnazjum nr 3 w Nowogardzie	49,6	27,6	60	22,0	60	3	3	2	4	7	4	2	2	3	1	goleniowski
203	Gimnazjum nr 2 w Nowogardzie	49,5	30,4	144	19,1	144	5	3	4	4	2	3	3	4	3	1	goleniowski
204	Gimnazjum nr 3 w Policach	49,5	29,0	97	20,5	97	4	2	3	4	6	3	2	4	3	3	policki
205	Gimnazjum nr 2 w Zespole Szkół nr 2 w Starym Jarosławiu	49,4	28,2	28	21,2	28	3	4	5	2	3	4	3	3	2	2	ślawieński
206	Gimnazjum Integracyjne w Zespole Szkół Ogólnokształcących w Stargardzie Szczecińskim	49,3	30,3	16	19,0	16	5	2	6	6	5	3	3	2	8	4	stargardzki
207	Publiczne Gimnazjum w Karsku	48,7	28,3	53	20,4	53	3	4	2	2	3	3	5	2	2	4	myśliborski
208	Publiczne Gimnazjum w Zespole Szkół Publicznych w Bielicach	48,7	30,2	42	18,5	42	4	5	3	3		2	4	3	4		pyrzycki
209	Gimnazjum w Pomianowie	48,5	28,2	90	20,3	90	3	3	3	3		3	3	3	2		białogardzki
210	Gimnazjum w Reczu	48,5	27,8	97	20,7	97	3	2	2	2	2	3	4	5	6	2	choszczeński
211	Gimnazjum w Zespole Szkół w Rąbinie	48,4	28,1	68	20,3	68	3	3	4	4	2	3	2	7	3	2	świdwiński
212	Gimnazjum Publiczne w Przybiernowie	48,4	28,7	82	19,7	82	3	4	2	2	3	3	4	2	5	5	goleniowski
213	Gimnazjum we Wrzeńnicy	48,4	30,0	46	18,4	46	4	3	3	3	2	2	3	2	2	1	ślawieński
214	Publiczne Gimnazjum im. Marka Kotańskiego w Góralicach	48,4	28,5	78	19,9	78	3	4	4	6	4	3	3	3	5	2	gryfiński
215	Gimnazjum Publiczne w Zespole Szkół w Smolnicy	48,1	28,1	75	20,0	75	3	3	4	7	1	3	5	5	6	2	myśliborski
216	Gimnazjum im. Jana Pawła II w Tychowie	48,1	28,9	85	19,2	85	4	2	3	2	2	3	2	2	2	1	białogardzki
217	Publiczne Gimnazjum w Moryniu	48,1	29,4	53	18,7	53	4	3	3	4	3	2	3	3	2	1	gryfiński
218	Gimnazjum Centrum Edukacyjnego Szczecińskiej Fundacji "Talent-Promocja-Postęp" w Gryficach	48,0	22,5	2	25,5	2	2	6	8	8		6	6	6	6		gryficki
219	Gimnazjum w Dobrzanach	48,0	27,5	84	20,5	84	3	5	3	4	3	3	4	3	4	4	stargardzki
220	Gimnazjum w Krzęcinie	47,8	29,3	61	18,5	61	4	3	5	4	5	2	2	5	4	3	choszczeński
221	Gimnazjum nr 1 w Gryficach	47,7	29,8	145	17,9	145	4	2	5	5	4	2	2	5	4	4	gryficki
222	Gimnazjum Gminy Stargard w Stargardzie Szczecińskim	47,6	28,3	124	19,3	124	3	3	3	2	2	3	3	2	2	1	stargardzki
223	Gimnazjum nr 1 w Białym Borze	47,5	29,5	67	18,0	67	4	2	2	4	3	2	2	2	4	2	szczecinecki
224	Gimnazjum im. Orła Białego w Węgorzynie	47,2	27,6	92	19,6	92	3	4	4	4		3	4	2	2		łobeski
225	Gimnazjum Mistrzostwa Sportowego w Walczu	47,2	28,5	19	18,7	19	3	4	4	2	2	2	4	5	3	5	walecki

Wyniki z egzaminu gimnazjalnego gimnazjów województwa zachodniopomorskiego - za rok 2006

226	Gimnazjum w Biesiekierzu	47,2	28,2	66	19,0	66	3	4	4	3	2	3	4	5	3	2	koszaliński
227	Publiczne Gimnazjum w Oparznie	47,1	30,2	36	16,9	36	4	3	6	5		2	2	4	2		świdwiński
228	Publiczne Gimnazjum nr 1 w Barlinku	46,8	28,3	181	18,5	182	3	3	4	4	5	2	3	3	3	5	myśliborski
229	Publiczne Gimnazjum w Lekowie	46,4	25,9	47	20,5	47	2	3	2	5		3	3	2	3		świdwiński
230	Gimnazjum nr 1 w Stargardzie Szczecińskim	46,3	27,4	139	18,9	138	3	3	3	5	5	2	2	2	4	3	stargardzki
231	Gimnazjum nr 4 w Szczecinie	46,3	28,2	87	18,1	87	3	2	3	4	3	2	2	3	3	2	Szczecin
232	Gimnazjum w Cedyni	46,3	27,3	66	19,0	66	3	2	2	2	4	3	3	3	3	2	gryfiński
233	Publiczne Gimnazjum w Zespole Szkół w Kozielicach	46,2	27,3	36	18,9	36	3	4	3	4	3	2	4	3	2	3	pyrzycki
234	Gimnazjum w Zespole Szkół Ogólnokształcących w Golczewie	46,1	29,0	123	17,1	123	4	3	3	3	3	2	2	3	2	5	kamieński
235	Gimnazjum Publiczne nr 3 w Świnoujściu	45,6	27,3	53	18,3	52	3	2	3	3		2	4	5	7		Świnoujście
236	Gimnazjum w Dobrej	45,5	27,5	70	18,0	70	3	3	3			2	2	3			łobeski
237	Publiczne Gimnazjum w Turowie	45,4	26,8	35	18,6	35	2	3	2	4	3	2	4	2	5	3	szczecinecki
238	Gimnazjum Publiczne w Dolicach	44,8	27,3	136	17,5	136	3	2	2	3	3	2	2	2	2	5	stargardzki
239	Gimnazjum w Zespole Szkół w Pieszczu	44,7	27,0	35	17,7	35	3	3	2			2	4	2			ślawieński
240	Gimnazjum przy Pogotowiu Opiekuńczym w Sławnie	43,7	23,5	6	20,2	6	2		1	1	1	3		3	1	1	ślawieński
241	Gimnazjum Publiczne w Zespole Szkół Publicznych w Dargini	43,3	26,0	29	17,3	29	2					2					koszaliński
242	Gimnazjum w Zespole Szkół w Tucznie	43,1	25,5	73	17,6	73	2	2	3	2	2	2	2	5	3	7	wałecki
243	Gimnazjum nr 53 w Szczecinie	43,0	24,0	14	19,0	14	2	3	2	2	2	3	2	3	1	1	Szczecin
244	Gimnazjum przy Zespole Szkół nr 4 w Kopnicy	43,0	25,9	25	17,1	25	2	4	2			2	3	2			ślawieński
245	Publiczne Gimnazjum w Dołujach	43,0	28,1	28	14,9	28	3	1	3	1		2	1	1	2		policki
246	Publiczne Gimnazjum w Zespole	43,0	28,7	53	14,3	53	3	3	3	5	3	2	2	5	5	8	gryficki
247	Gimnazjum przy Młodzieżowym Ośrodku Wychowawczym w Tychowie	42,9	25,7	12	17,2	12	2	2				2	2				białogardzki
248	Gimnazjum przy Pogotowiu Opiekuńczym w Szczecinie	42,4	25,9	13	16,5	13	2	2	2	3	1	2	1	2	2	1	Szczecin
249	Gimnazjum w Sławsku	41,7	25,8	105	15,9	105	2					2					ślawieński
250	Gimnazjum w Zespole Szkół w Piecniku	41,2	26,7	22	14,5	22	2	2	2			2	3	3			wałecki
251	Gimnazjum nr 2 w Koszalinie	40,6	24,9	122	15,7	122	2	3	4	4	5	2	2	3	2	4	Koszalin
252	Publiczne Gimnazjum w Sierosławiu	39,6	22,7	28	16,9	28	2	2	2	5	4	2	2	2	4	2	kamieński
253	Publiczne Gimnazjum Specjalne w Kołobrzegu	39,5	25,5	2	14,0	2	2		6	5	5	2		2	5	2	kołobrzeski
254	Gimnazjum nr 30 w Szczecinie	38,1	23,5	38	14,6	38	2	1	2	3	3	2	2	2	2	1	Szczecin
255	Centrum Kształcenia Ustawicznego w Koszalinie	35,8	23,0	28	12,8	28	2	1	1	1		1	1	1	1		Koszalin
256	Gimnazjum przy Młodzieżowym Ośrodku Wychowawczym w Renicach	35,1	22,4	28	12,7	29	2	1	1	1	2	1	1	2	1	1	myśliborski
257	Gimnazjum nr 7 w Specjalnym Ośrodku Szkolno-Wychowawczym nr 1 dla Dzieci Niepełnosprawnych Ruchowo im. Marii Grzegorzewskiej w Policach	34,2	22,1	10	12,1	10	2	1	2	3	1	1	1	2	6	1	policki
258	Gimnazjum nr 41 w Schronisku dla Nieletnich w Szczecinie	34,0	21,5	4	12,5	4	1	2	1	2	1	1	2	2	2	1	Szczecin
259	Gimnazjum Specjalne przy Młodzieżowym Ośrodku Wychowawczym w Trzebieży	32,7	20,1	11	12,6	11	1	1	1	1	1	1	1	1	1	1	policki
260	Gimnazjum nr 13 w Zespole Szkół nr 7 im. Bronisława Bukowskiego w Koszalinie	31,6	19,7	30	11,9	30	1					1					Koszalin
261	Gimnazjum Specjalne w Polanowie	31,6	19,1	13	12,5	13	1	1	1	2	3	1	1	6	3	1	koszaliński
262	Gimnazjum dla Dorosłych w Zespole Szkół Zawodowych Centrum Kształcenia Praktycznego w Drawsku Pomorskim	29,8	18,2	25	11,6	25	1	1	1			1	1	1			drawski
263	Gimnazjum nr 13 w Koszalinie	29,4	17,0	35	12,4	35	1	1	1	1	1	1	1	2	1	1	Koszalin



Wyniki z egzaminu gimnazjalnego gimnazjów województwa zachodniopomorskiego - za rok 2006

264	Gimnazjum Specjalne w Rewalu	29,4	16,5	8	12,9	8	1	1	1	3	1	1	1	1	2	1	gryficki
265	Gimnazjum nr 52 przy Specjalnym Ośrodku Szkolno-Wychowawczym nr 5 w Szczecinie	28,7	19,2	19	9,5	19	1	1	1	1	2	1	1	3	1	1	Szczecin
266	Gimnazjum dla Dorosłych w Zespole Szkół dla Dorosłych w Rowie	28,3	17,5	20	10,8	20	1	1	1	1		1	1	1	1		myśliborski
267	Gimnazjum dla Dorosłych w Szczecinku	28,2	16,6	47	11,6	48	1	1	1	1		1	1	1	1		szczecinecki
268	Publiczne Gimnazjum dla Dorosłych w Trzcińsku Zdroju	27,3	16,8	22	10,5	22	1	1	1			1	1	1			gryfiński
269	Gimnazjum dla Dorosłych w Trzebiatowie	26,3	15,8	35	10,5	35	1	1	3	1		1	6	5	2		gryficki
270	Gimnazjum dla Dorosłych w Zespole Szkół nr 1 w Policach	26,3	15,9	14	10,4	14	1	1	1	1	1	1	1	1	1	1	policki
271	Gimnazjum dla Dorosłych w Szczecinie	25,3	15,5	26	9,8	26	1	1	1	1	1	1	1	1	1	1	Szczecin
272	Gimnazjum dla Dorosłych w Pomianowie	24,5	14,1	21	10,4	21	1	1	1	1		1	1	1	1		białogardzki
273	Gimnazjum dla Dorosłych w Zespole Szkół Miejskich nr 2 im. Mikołaja Kopernika w Wałczu	23,9	14,0	23	9,9	24	1	1	1	1		1	1	1	1		wałcki
274	Gimnazjum dla Dorosłych w Łobezie	22,9	13,3	27	9,6	27	1	1	1	1		1	1	1	1		łobeski
275	Gimnazjum dla Dorosłych w Kołobrzegu	21,8	12,7	13	9,1	14	1	1	1	1		1	1	1	1		kołobrzeski
276	Gimnazjum Publiczne dla Dorosłych w Dębnie	21,3	12,7	29	8,6	29	1	1	1			1	1	1			myśliborski