

INSTYTUT ANALIZ REGIONALNYCH w Kielcach

Wyniki z egzaminu gimnazjalnego gimnazjów województwa dolnośląskiego za okres 2007 - 2003

autor: dr Bogdan Stępień

Zabrania się zapisywania opracowania w formie elektronicznej oraz jego drukowania/kopiowania w całości bądź w części. Zabrania się bez zgody autora „na piśmie” wykorzystywania opracowania przez Kuratoria Oświaty i ich oddziały, jednostki samorządu terytorialnego, szkoły oraz inne instytucje z wyłączeniem mediów oraz osób fizycznych.

Kontakt z autorem: bogdan@iar.pl

Opracowanie powstało na podstawie danych z www.egzaminy.scholaris.pl wg stanu na dzień 1 września 2007 roku.

Wszystkie średnie podane w opracowaniu zostały wyznaczone wyłącznie w oparciu o wyniki osiągnięte przez uczniów rozwiązujących zadania z arkusza standardowego.

www.iar.pl

Wrzesień'2007

Oznaczenia:

Średnie wyniki z części humanistycznej

<i>SSh</i>	średnia szkolna
<i>SGh</i>	średnia gminna
<i>SPh</i>	średnia powiatowa
<i>SWh</i>	średnia wojewódzka
<i>SKh</i>	średnia krajowa

Średnie wyniki z części matematyczno-przyrodniczej

<i>SSm</i>	średnia szkolna
<i>SGm</i>	średnia gminna
<i>SPm</i>	średnia powiatowa
<i>SWm</i>	średnia wojewódzka
<i>SKm</i>	średnia krajowa

Średnie z części humanistycznej i matematyczno-przyrodniczej

<i>SSo</i>	średnia szkolna
<i>SGo</i>	średnia gminna
<i>SPo</i>	średnia powiatowa
<i>SWo</i>	średnia wojewódzka
<i>SKo</i>	średnia krajowa

Liczba zdających egzamin gimnazjalny

LZh liczba zdających część humanistyczną

LZm liczba zdających część matematyczno-przyrodniczą

Względne % odchylenia z części humanistycznej

$$P | Kh = \frac{SPh - SKh}{SKh} \times 100\% \quad \text{średniej powiatowej od średniej krajowej}$$

$$P | Wh = \frac{SPh - SWh}{SWh} \times 100\% \quad \text{średniej powiatowej od średniej wojewódzkiej}$$

$$S | Kh = \frac{SSh - SKh}{SKh} \times 100\% \quad \text{średniej szkolnej od średniej krajowej}$$

$$S | Wh = \frac{SSh - SWh}{SWh} \times 100\% \quad \text{średniej szkolnej od średniej wojewódzkiej}$$

$$S | Ph = \frac{SSh - SPh}{SPh} \times 100\% \quad \text{średniej szkolnej od średniej powiatowej}$$

$$S | Gh = \frac{SSh - SGh}{SGh} \times 100\% \quad \text{średniej szkolnej od średniej gminnej}$$

Względne % odchylenia z części matematyczno-przyrodniczej

$$P | Km = \frac{SPm - SKm}{SKm} \times 100\% \quad \text{średniej powiatowej od średniej krajowej}$$

$$P | Wm = \frac{SPm - SWm}{SWm} \times 100\% \quad \text{średniej powiatowej od średniej wojewódzkiej}$$

$$S | Km = \frac{SSm - SKm}{SKm} \times 100\% \quad \text{średniej szkolnej od średniej krajowej}$$

$$S | Wm = \frac{SSm - SWm}{SWm} \times 100\% \quad \text{średniej szkolnej od średniej wojewódzkiej}$$

$$S | Pm = \frac{SSm - SPm}{SPm} \times 100\% \quad \text{średniej szkolnej od średniej powiatowej}$$

$$S | Gm = \frac{SSm - SGm}{SGm} \times 100\% \quad \text{średniej szkolnej od średniej gminnej}$$

Względne % odchylenia z części humanistycznej i matematyczno-przyrodniczej

$$S | Ko = \frac{SSo - SKo}{SKo} \times 100\% \quad \text{średniej szkolnej od średniej krajowej}$$

$$S | Po = \frac{SSo - SPo}{SPo} \times 100\% \quad \text{średniej szkolnej od średniej powiatowej}$$

$$S | Wo = \frac{SSo - SWo}{SWo} \times 100\% \quad \text{średniej szkolnej od średniej wojewódzkiej}$$

$$S | Go = \frac{SSo - SGo}{SGo} \times 100\% \quad \text{średniej szkolnej od średniej gminnej}$$

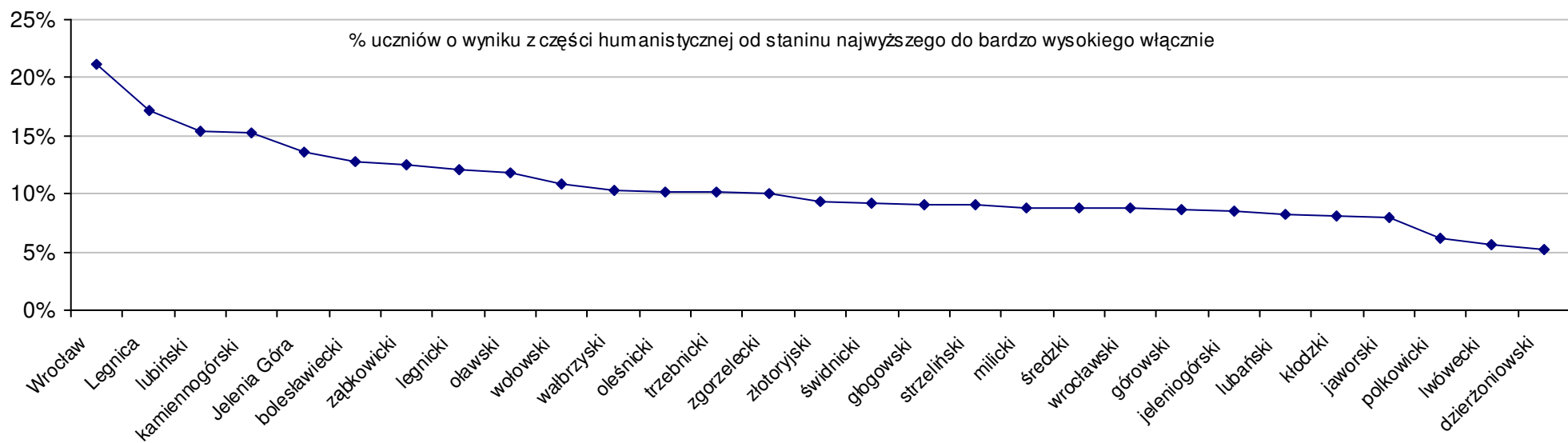
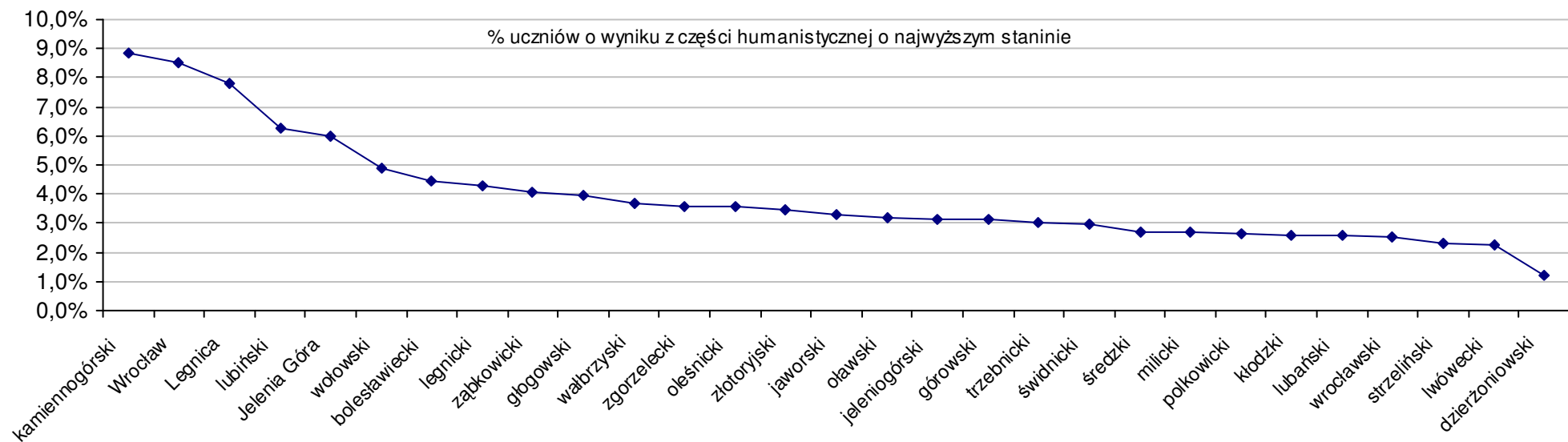
Stanin (szkół)	Dla części humanistycznej przedziały punktowe					Dla części matematyczno-przyrodniczej przedziały punktowe				
	2003	2004	2005	2006	2007	2003	2004	2005	2006	2007
	9. najwyższy	39,1 - 46,7	35,3 - 48,0	40,5 - 46,8	38,3 - 45,7	40,0 - 48,0	37,5 - 47,0	35,6 - 46,0	34,4 - 45,9	33,8 - 46,9
8. bardzo wysoki	36,1 - 39,0	31,6 - 35,2	37,3 - 40,4	35,4 - 38,2	36,0 - 39,9	32,9 - 37,4	30,4 - 35,5	29,1 - 34,3	28,5 - 33,7	30,1 - 34,9
7. wysoki	34,1 - 36,0	29,2 - 31,5	35,2 - 37,2	33,4 - 35,3	33,8 - 35,9	29,1 - 32,8	27,1 - 30,3	26,4 - 29,0	25,9 - 28,4	27,3 - 30,0
6. wyżej średni	32,4 - 34,0	27,4 - 29,1	33,6 - 35,1	31,8 - 33,3	32,0 - 33,7	26,4 - 29,0	24,8 - 27,0	24,5 - 26,3	24,0 - 25,8	25,4 - 27,2
5. średni	30,8 - 32,3	25,6 - 27,3	32,1 - 33,5	30,3 - 31,7	30,2 - 31,9	24,0 - 26,3	22,8 - 24,7	22,9 - 24,4	22,3 - 23,9	23,9 - 25,3
4. niżej średni	29,2 - 30,7	24,0 - 25,5	30,6 - 32,0	28,8 - 30,2	28,5 - 30,1	22,0 - 23,9	21,1 - 22,7	21,3 - 22,8	20,8 - 22,2	22,2 - 23,8
3. niski	27,5 - 29,1	22,2 - 23,9	28,8 - 30,5	26,9 - 28,7	26,5 - 28,4	19,8 - 21,9	19,3 - 21,0	19,4 - 21,2	19,0 - 20,7	20,3 - 22,1
2. bardzo niski	24,2 - 27,4	19,0 - 22,1	24,5 - 28,7	22,1 - 26,8	19,5 - 26,4	15,3 - 19,7	15,1 - 19,2	14,6 - 19,3	13,7 - 18,9	15,2 - 20,2
1. najniższy	10,3 - 24,1	8,9 - 18,9	11,1 - 24,4	0,0 - 22,0	6,0 - 19,4	6,5 - 15,2	7,3 - 15,0	5,0 - 14,5	0,0 - 13,6	9,3 - 15,1

Wyniki województw w roku 2007				SWo	SWh	SWm	W Ko	W Kh	W Km
1 mazowieckie	59,6	32,9	26,8	5,0%	4,3%	5,8%			
2 małopolskie	59,0	32,8	26,2	3,8%	4,1%	3,5%			
3 lubelskie	57,4	32,2	25,2	1,1%	2,2%	-0,4%			
4 podkarpackie	57,2	32,0	25,2	0,7%	1,7%	-0,5%			
5 łódzkie	57,0	31,3	25,8	0,4%	-0,7%	1,9%			
6 śląskie	56,8	31,8	25,0	0,1%	1,0%	-1,1%			
7 podlaskie	56,7	31,1	25,7	-0,1%	-1,4%	1,4%			
8 świętokrzyskie	56,7	31,4	25,3	-0,2%	-0,4%	0,0%			
9 dolnośląskie	55,9	30,9	25,0	-1,6%	-1,8%	-1,4%			
10 wielkopolskie	55,6	30,9	24,8	-2,0%	-2,0%	-2,1%			
11 opolskie	55,5	30,6	24,9	-2,2%	-2,8%	-1,5%			
12 zachodniopomorskie	55,5	31,0	24,4	-2,3%	-1,5%	-3,4%			
13 pomorskie	55,3	30,2	25,1	-2,7%	-4,2%	-0,9%			
14 lubuskie	54,9	30,7	24,2	-3,4%	-2,5%	-4,5%			
15 kujawsko-pomorskie	54,8	30,3	24,5	-3,6%	-4,0%	-3,1%			
16 warmińsko-mazurskie	54,3	29,8	24,6	-4,4%	-5,5%	-3,0%			

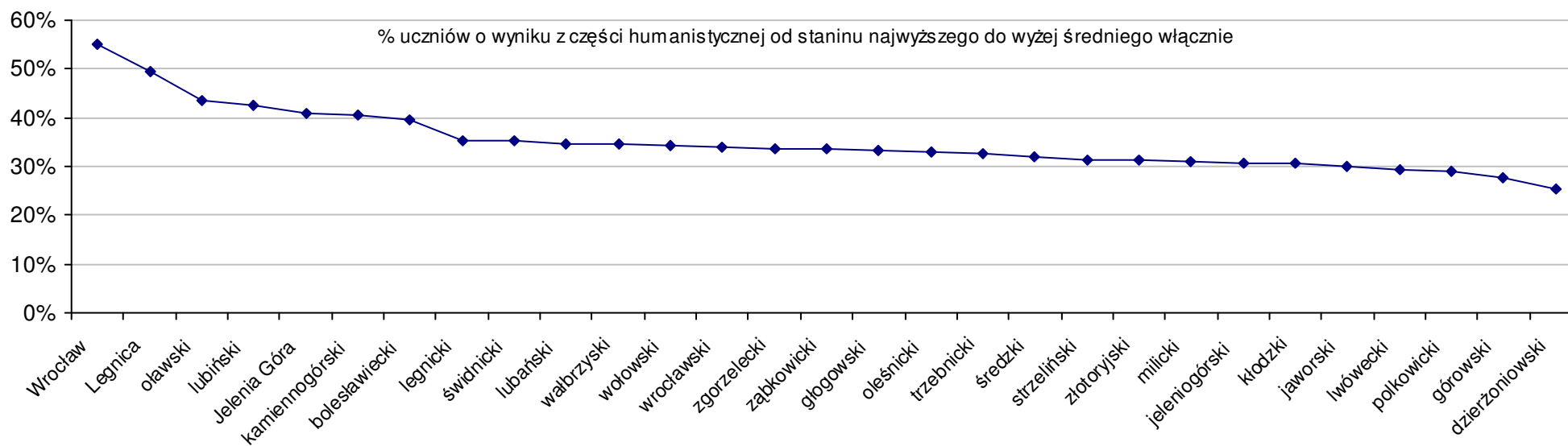
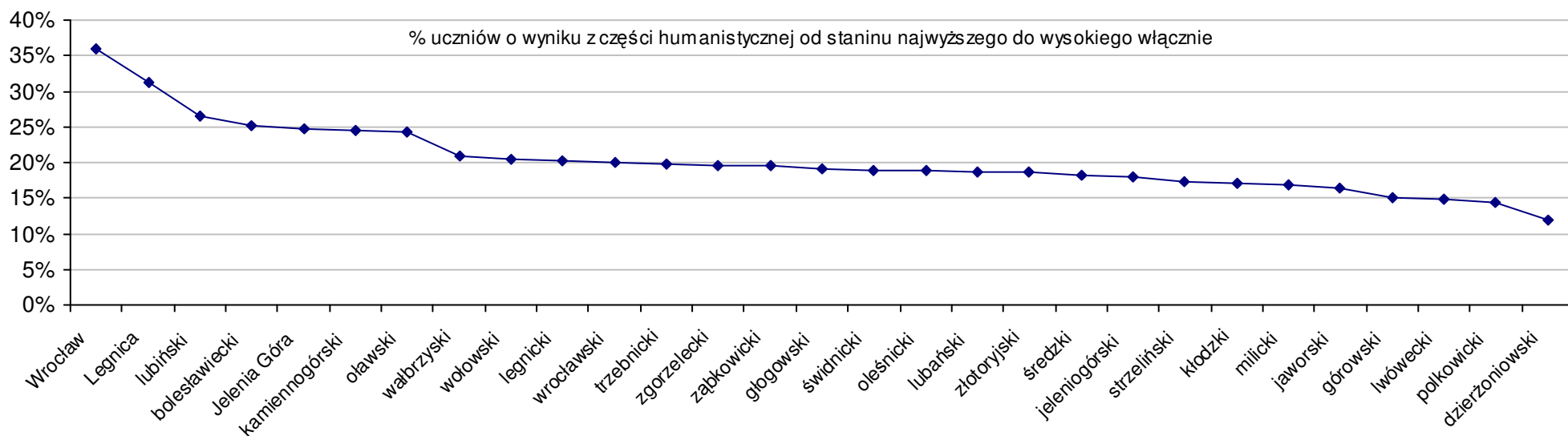
Wyniki powiatów w roku 2007				SPo	SPh	SPm	P Wo	P Wh	P Wm	P Ko	P Kh	P Km
1 m. Wrocław	64,4	34,6	29,7	15,2%	12,0%	19,1%	13,3%	10,0%	17,5%			
2 m. Legnica	58,5	33,2	25,3	4,7%	7,4%	1,4%	3,0%	5,4%	0,0%			
3 pow. oławski	58,1	32,4	25,7	4,0%	4,8%	3,0%	2,3%	2,9%	1,6%			
4 pow. lubiński	56,7	32,2	24,6	1,5%	4,1%	-1,6%	-0,1%	2,2%	-3,0%			
5 m. Jelenia Góra	56,4	31,2	25,2	1,0%	0,9%	1,0%	-0,7%	-1,0%	-0,4%			
6 pow. bolesławiecki	56,4	31,4	25,0	0,9%	1,4%	0,4%	-0,7%	-0,4%	-1,0%			
7 pow. kamiennogórski	55,4	31,2	24,1	-0,9%	1,0%	-3,3%	-2,6%	-0,9%	-4,7%			
8 pow. wrocławski	55,0	30,3	24,6	-1,6%	-2,0%	-1,2%	-3,3%	-3,8%	-2,6%			
9 pow. oleśnicki	54,7	30,1	24,6	-2,2%	-2,8%	-1,4%	-3,8%	-4,6%	-2,7%			
10 pow. świdnicki	54,1	30,4	23,8	-3,1%	-1,8%	-4,7%	-4,7%	-3,6%	-6,0%			
11 pow. głogowski	54,0	29,8	24,2	-3,3%	-3,6%	-2,9%	-4,9%	-5,4%	-4,3%			
12 pow. wolowski	53,8	29,8	24,0	-3,7%	-3,7%	-3,8%	-5,3%	-5,4%	-5,1%			
13 pow. ząbkowicki	53,7	30,1	23,6	-3,9%	-2,7%	-5,5%	-5,5%	-4,4%	-6,8%			
14 pow. lubański	53,6	30,1	23,6	-4,0%	-2,8%	-5,5%	-5,6%	-4,6%	-6,8%			
15 pow. legnicki	53,5	30,1	23,4	-4,2%	-2,6%	-6,2%	-5,8%	-4,4%	-7,5%			
16 pow. zgorzelecki	53,4	30,0	23,4	-4,4%	-2,8%	-6,3%	-5,9%	-4,6%	-7,5%			
17 pow. jeleniogórski	53,4	29,8	23,6	-4,4%	-3,5%	-5,5%	-6,0%	-5,3%	-6,8%			
18 pow. trzebnicki	53,1	29,5	23,6	-5,0%	-4,6%	-5,5%	-6,5%	-6,3%	-6,8%			

19 pow. kłodzki	53,1	29,4	23,7	-5,0%	-5,1%	-4,9%	-6,5%	-6,8%	-6,2%
20 pow. wałbrzyski	52,7	29,8	22,9	-5,6%	-3,6%	-8,2%	-7,2%	-5,3%	-9,5%
21 pow. strzebiński	52,6	29,2	23,4	-5,9%	-5,7%	-6,1%	-7,4%	-7,4%	-7,4%
22 pow. milicki	52,3	28,8	23,5	-6,4%	-6,8%	-6,0%	-7,9%	-8,5%	-7,3%
23 pow. średzki	52,3	29,0	23,3	-6,4%	-6,1%	-6,8%	-7,9%	-7,8%	-8,1%
24 pow. polkowicki	52,2	28,7	23,5	-6,5%	-7,1%	-5,7%	-8,1%	-8,9%	-7,0%
25 pow. dzierżoniowski	52,1	28,7	23,4	-6,8%	-7,2%	-6,3%	-8,3%	-9,0%	-7,5%
26 pow. złotoryjski	51,8	28,7	23,0	-7,3%	-7,1%	-7,7%	-8,9%	-8,8%	-9,0%
27 pow. górowski	51,5	28,7	22,8	-7,8%	-7,2%	-8,5%	-9,3%	-8,9%	-9,8%
28 pow. lwówecki	51,4	28,4	23,0	-8,0%	-8,2%	-7,7%	-9,5%	-9,8%	-9,0%
29 pow. jaworski	51,3	28,4	22,9	-8,2%	-8,3%	-8,1%	-9,7%	-10,0%	-9,4%

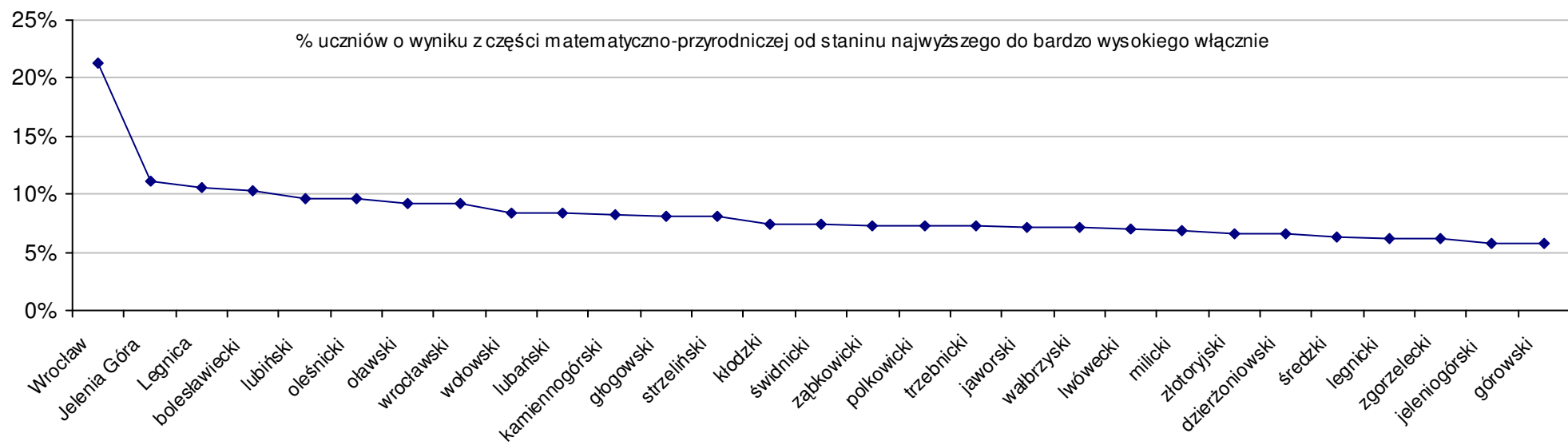
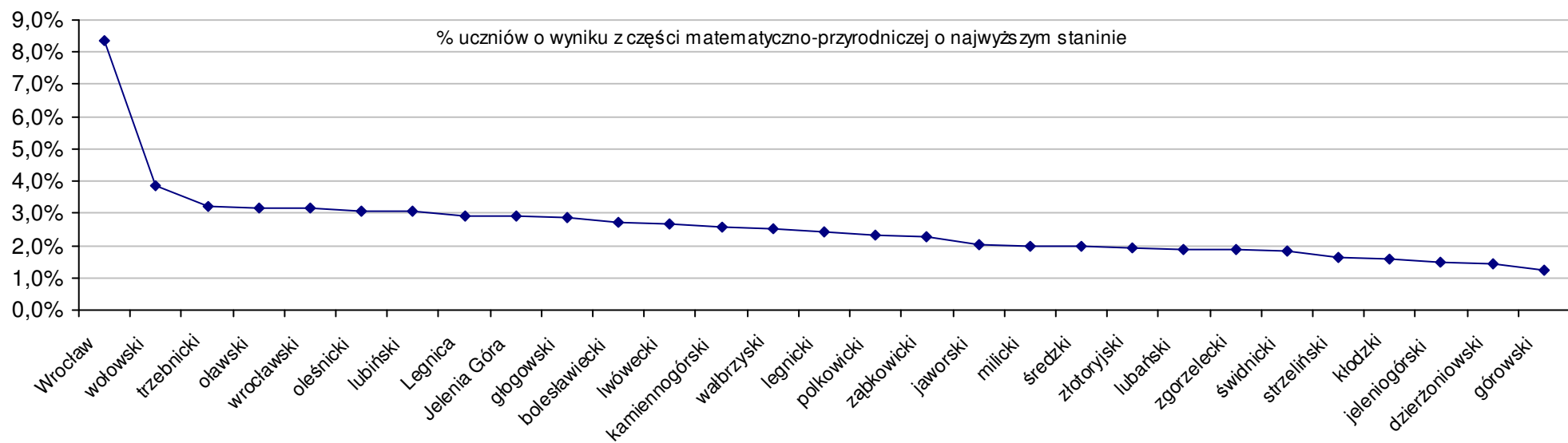
Dotyczy części humanistycznej za rok 2007 dla powiatów województwa dolnośląskiego



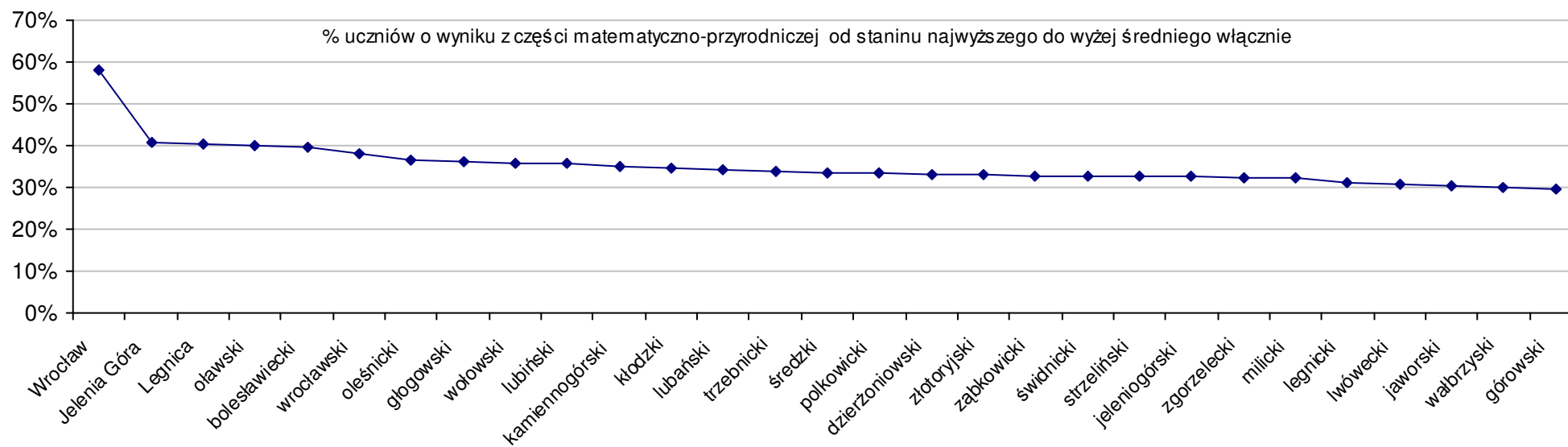
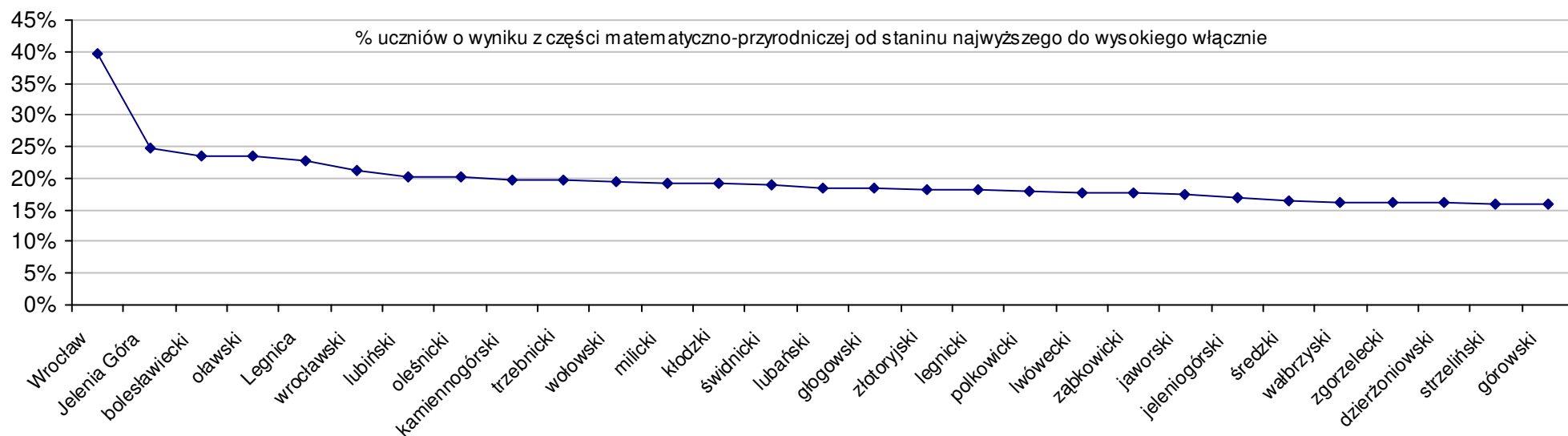
Dotyczy części humanistycznej za rok 2007 dla powiatów województwa dolnośląskiego



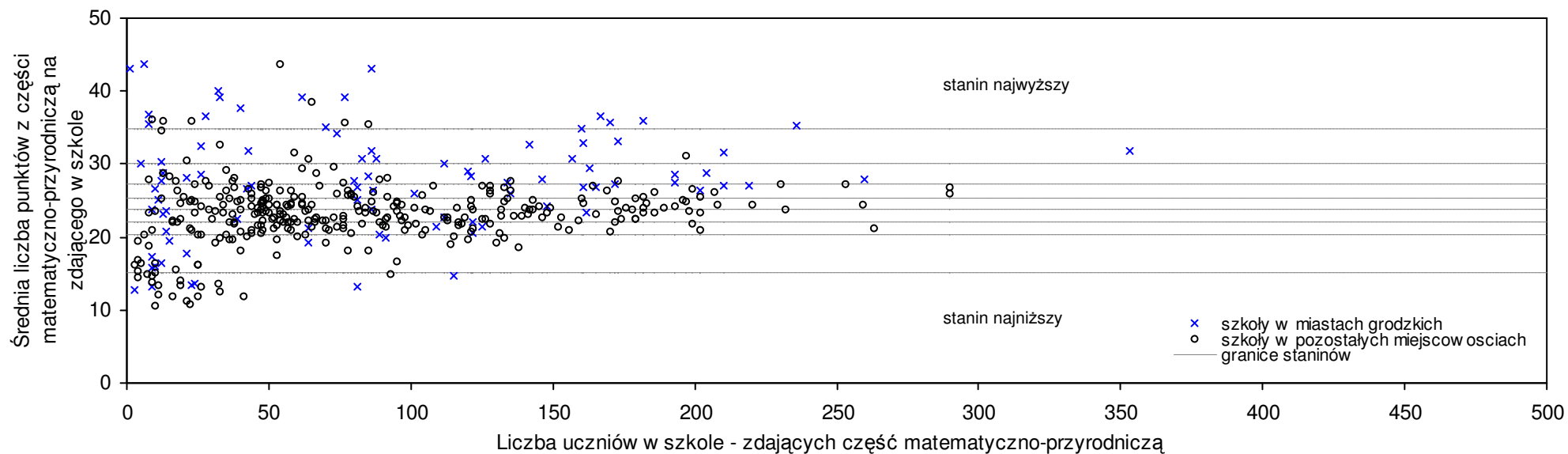
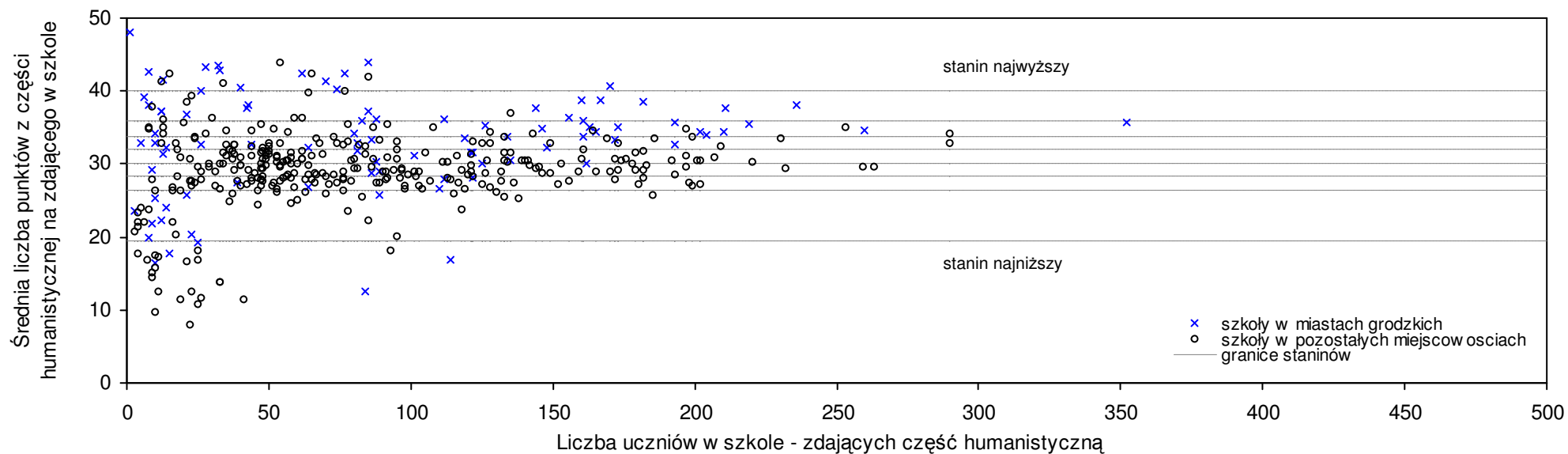
Dotyczy części matematyczno-przyrodniczej za rok 2007 dla powiatów województwa dolnośląskiego



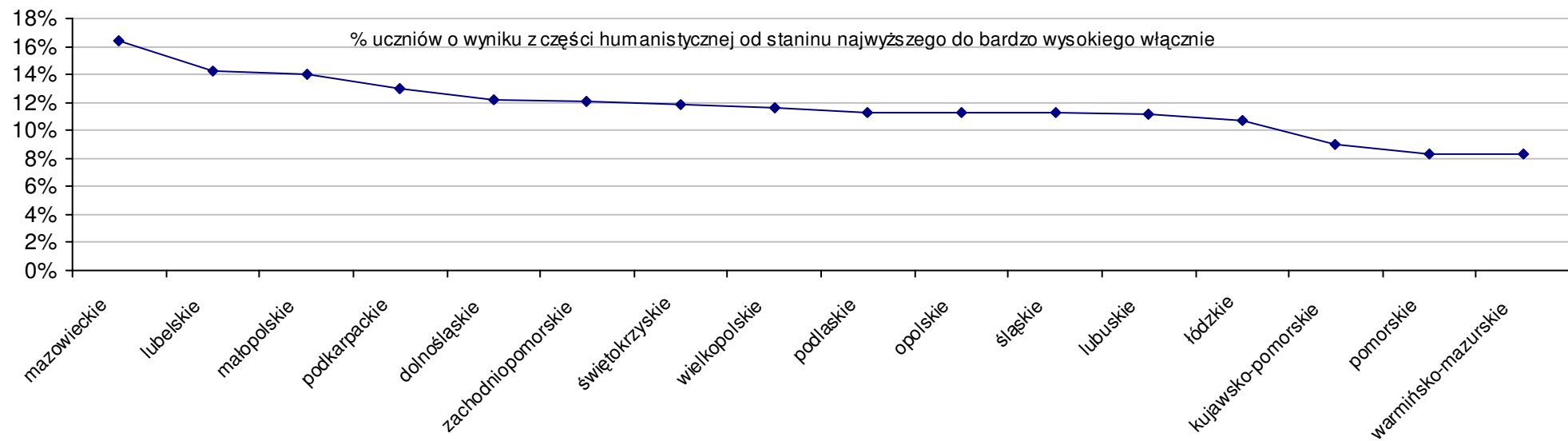
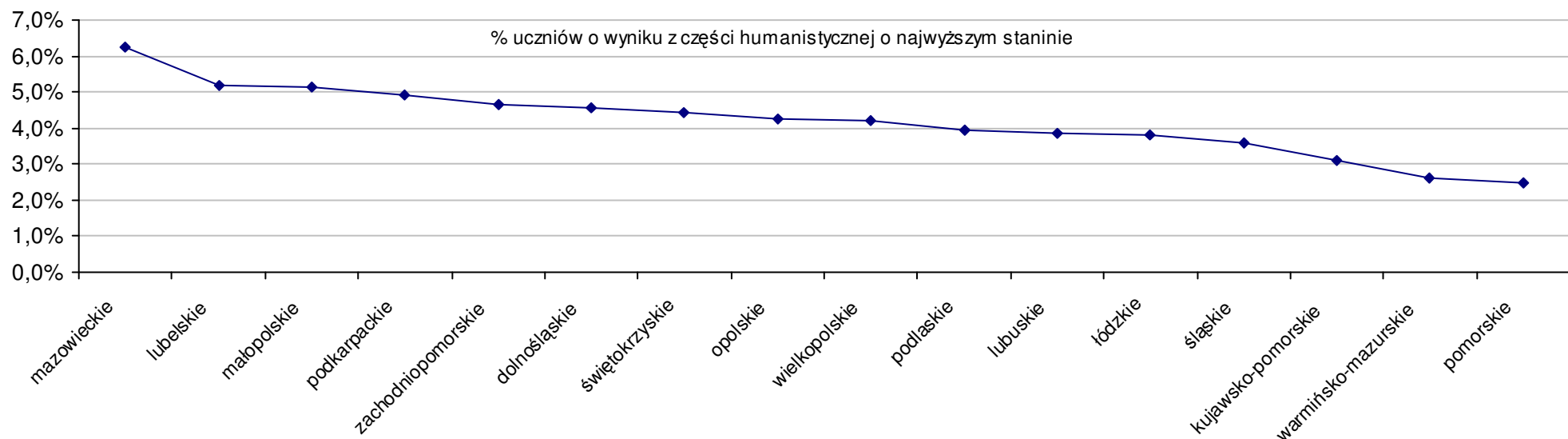
Dotyczy części matematyczno-przyrodniczej za rok 2007 dla powiatów województwa dolnośląskiego



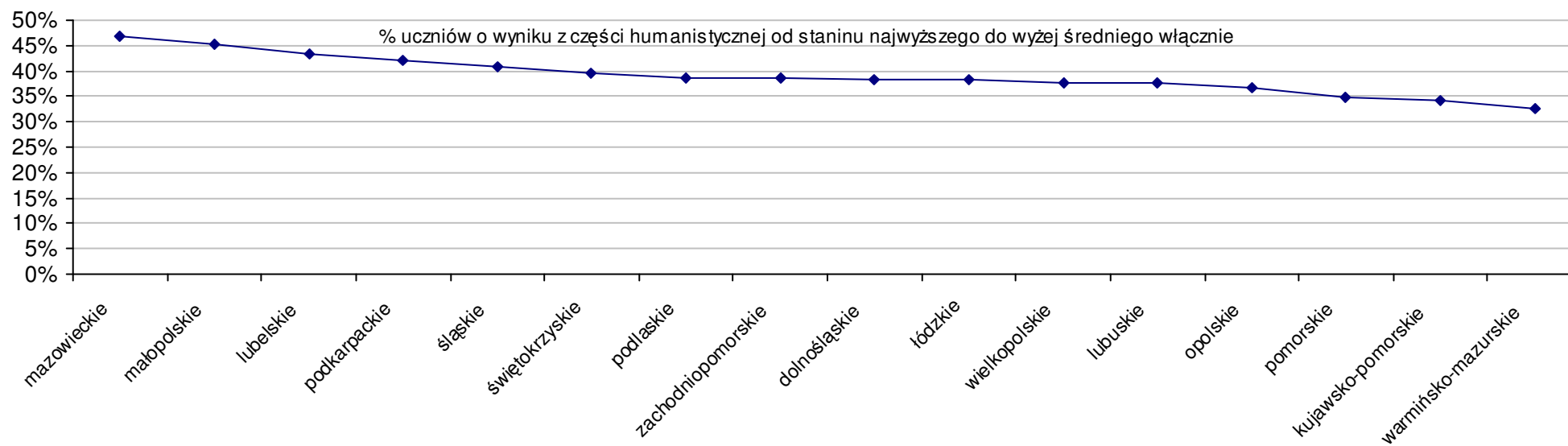
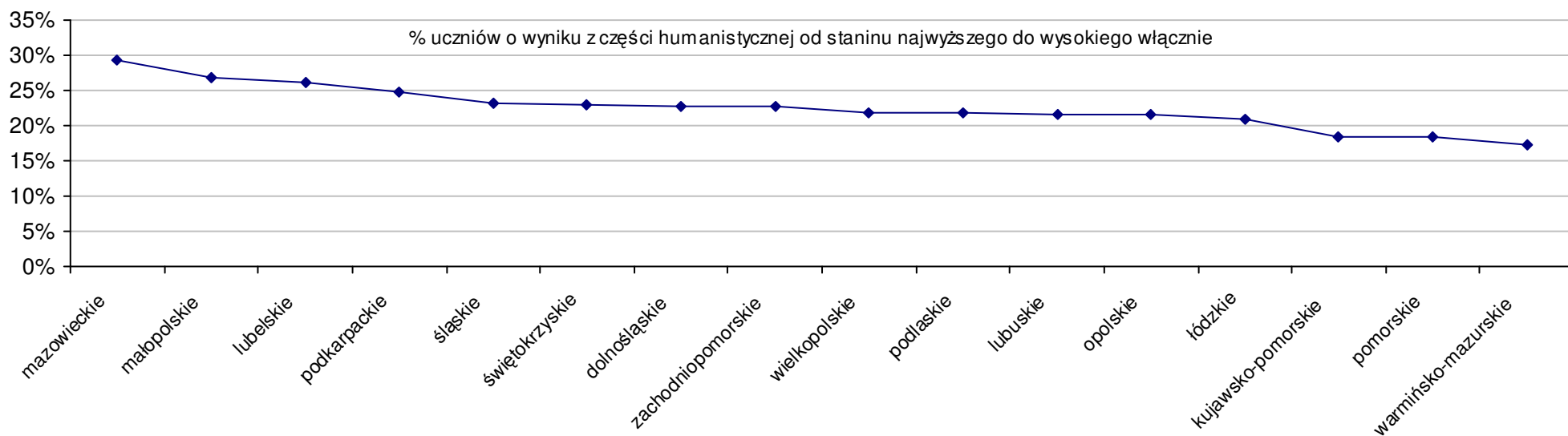
Średnie wyniki szkół na ucznia a liczba zdających egzamin w szkole - dla całego województwa



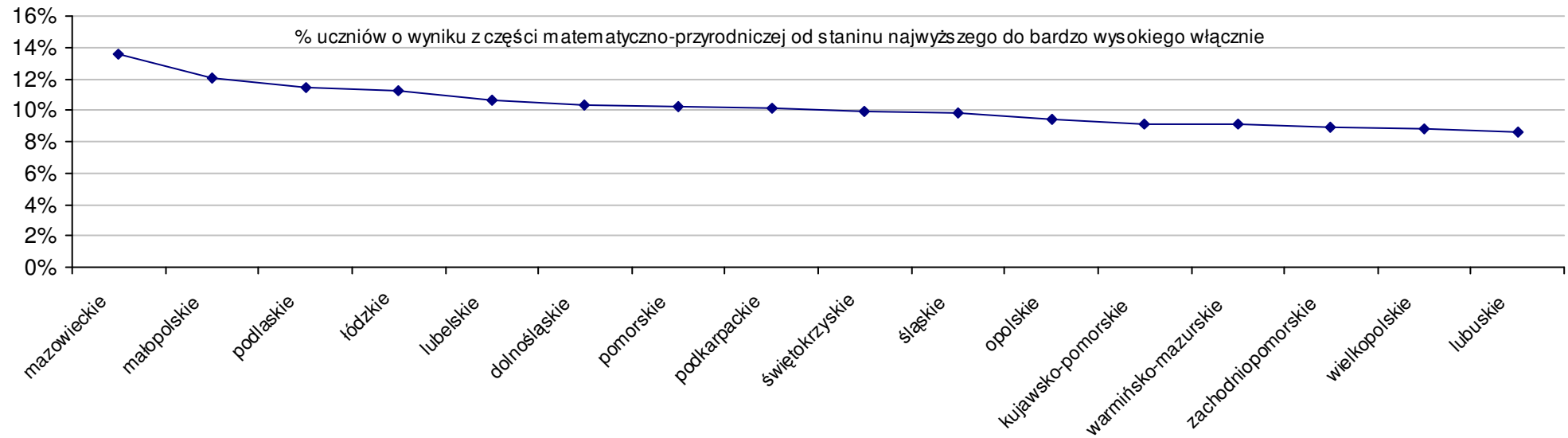
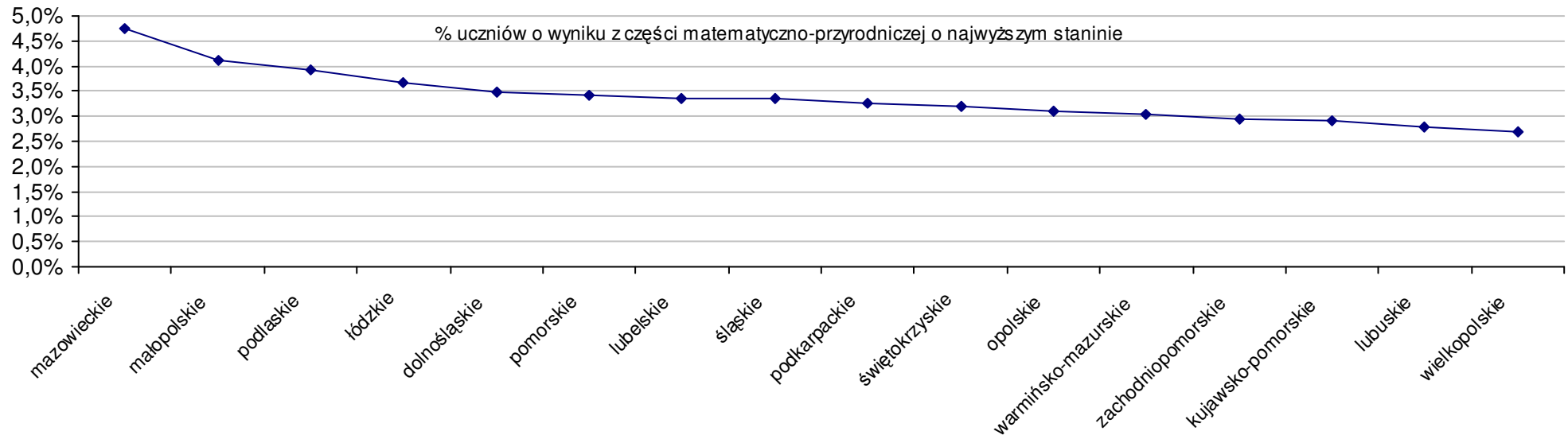
Dotyczy części humanistycznej za rok 2007 dla województw



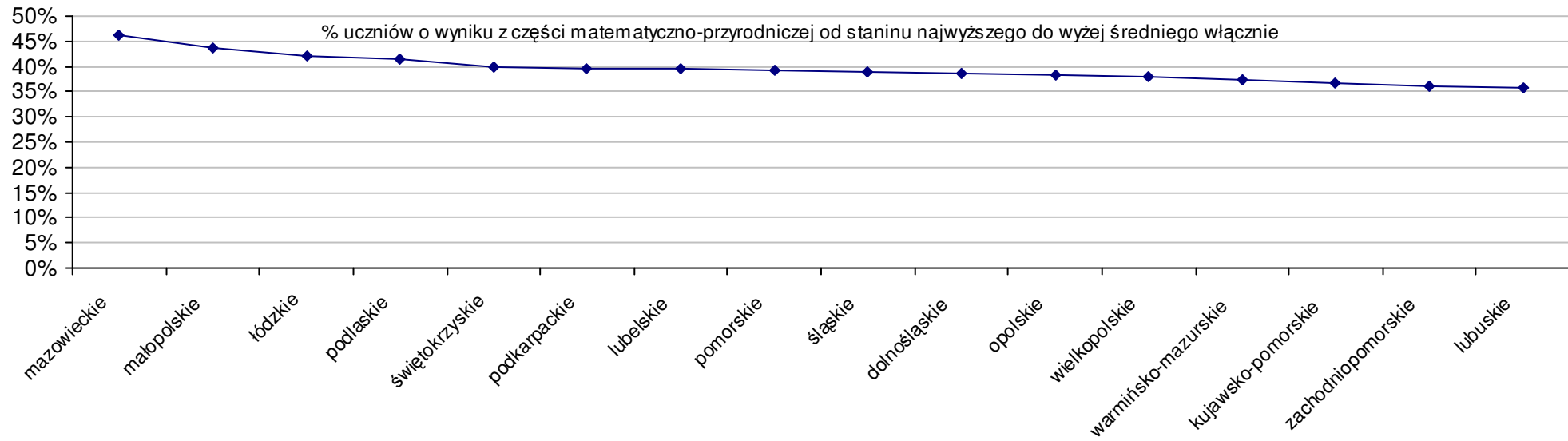
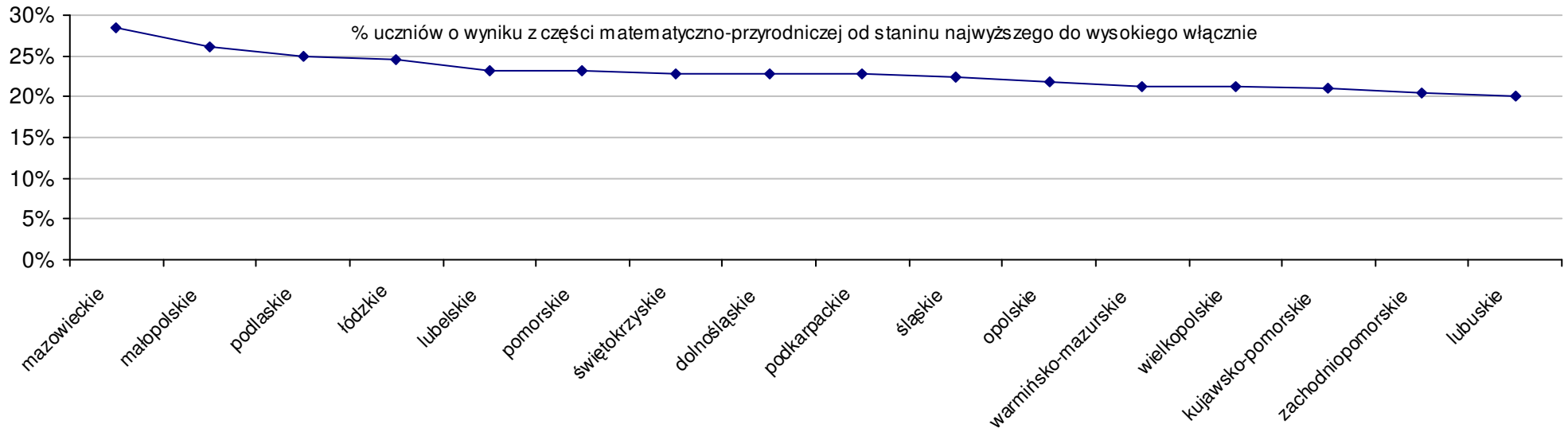
Dotyczy części humanistycznej za rok 2007 dla województw



Dotyczy części matematyczno-przyrodniczej za rok 2007 dla województw



Dotyczy części matematyczno-przyrodniczej za rok 2007 dla województw



Wyniki z egzaminu gimnazjalnego gimnazjów województwa dolnośląskiego - za rok 2007

pow. bolesławiecki

SPh: 31,4 SWh: 30,9 P|Wh: 1,4% SKh: 31,5 P|Kh: -0,4%
 SPm: 25,0 SWm: 25 P|Wm: 0,4% SKm: 25,3 P|Km: -1,0%
 SPo: 56,4 SWo: 55,9 P|Wo: 0,9% SKo: 56,8 P|Ko: -0,7%

Nazwa szkoły	Dane z egzaminu gimnazjalnego za rok 2007									Staniny wg części egzaminu i lat									
										humanistyczna					matemat.-przyrod.				
	SSo	SSh	LZh	SSm	LZm	S Ko	S Wo	S Po	S Go	07	06	05	04	03	07	06	05	04	03
1 I Prywatne Gimnazjum w Bolesławcu	75,5	39,5	23	36,0	23	32,9%	35,1%	33,9%	28,6%	8	8	9	9	8	9	8	9	8	9
2 Gimnazjum nr 4 w Miejskim Zespole Szkół nr 1 w Bolesławcu	67,9	36,3	59	31,6	59	19,5%	21,5%	20,4%	15,6%	8					8				
3 Gimnazjum Samorządowe nr 2 w Bolesławcu	62,3	35,1	253	27,2	253	9,7%	11,5%	10,5%	6,1%	7	6	6	7	5	6	6	6	6	5
4 Gimnazjum Prywatne Szkół "College" w Bolesławcu	60,6	32,8	17	27,8	17	6,7%	8,5%	7,4%	3,2%	6					7				
5 Gimnazjum Samorządowe nr 3 w Bolesławcu	59,8	33,5	169	26,3	169	5,3%	7,0%	6,0%	1,8%	6	6	5	6	5	6	5	6	5	5
6 Gimnazjum w Zespole Szkół im. Unii Europejskiej w Świątoszowie	56,5	31,1	49	25,4	49	-0,5%	1,1%	0,2%	0,3%	5	4	5	7	3	6	3	5	4	2
7 Gimnazjum w Zespole Szkół im. Jana Pawła II w Osiecznicy	56,2	32,6	82	23,6	82	-1,1%	0,6%	-0,4%	-0,2%	6	6	4	6	6	4	5	4	5	5
8 Gimnazjum im. Adama Mickiewicza w Nowogrodzcu	56,0	30,7	160	25,3	160	-1,4%	0,2%	-0,7%	3,7%	5	5	5	5	5	5	6	6	5	4
9 Gimnazjum w Zespole Szkół w Gromadce	53,6	29,3	94	24,3	94	-5,6%	-4,1%	-5,0%	0,0%	4	4	5	3	3	5	6	5	4	5
10 Gimnazjum w Wykrotach	52,0	27,7	48	24,3	48	-8,5%	-6,9%	-7,8%	-3,7%	3	4	3	3	3	5	6	5	3	5
11 Gimnazjum im. Jana Pawła II w Iwinach	50,8	28,1	113	22,7	113	-10,6%	-9,1%	-9,9%	0,0%	3	2	3	4	5	4	2	3	3	3
12 Gimnazjum w Nowej Wsi	49,5	27,0	51	22,5	51	-12,9%	-11,4%	-12,2%	-8,3%	3	4	4	4	2	4	4	3	3	2
13 Gimnazjum Samorządowe nr 1 w Bolesławcu	43,9	25,3	138	18,6	138	-22,7%	-21,4%	-22,2%	-25,2%	2	4	4	3	3	2	3	4	3	2

pow. dzierzoniowski

SPh: 28,7 SWh: 30,9 P|Wh: -7,2% SKh: 31,5 P|Kh: -9,0%
 SPm: 23,4 SWm: 25 P|Wm: -6,3% SKm: 25,3 P|Km: -7,5%
 SPo: 52,1 SWo: 55,9 P|Wo: -6,8% SKo: 56,8 P|Ko: -8,3%

Nazwa szkoły	Dane z egzaminu gimnazjalnego za rok 2007									Staniny wg części egzaminu i lat									
										humanistyczna					matemat.-przyrod.				
	SSo	SSh	LZh	SSm	LZm	S Ko	S Wo	S Po	S Go	07	06	05	04	03	07	06	05	04	03
1 Gimnazjum w Zespole Szkół Społecznych Społecznego Towarzystwa Oświatowego w Bielawie	74,0	37,9	9	36,1	9	30,3%	32,5%	42,1%	39,5%	8	7	7	7	8	9	8	6	8	7
2 Gimnazjum nr 2 w Bielawie	60,4	32,8	173	27,6	173	6,3%	8,1%	16,0%	13,9%	6	6	6	6	7	7	6	7	7	6
3 Gimnazjum w Zespole Gimnazjów nr 3 im. Stanisława Konarskiego w Dzierżoniowie	58,7	32,8	290	25,9	290	3,3%	5,1%	12,7%	10,0%	6	8	7	8	8	6	7	7	7	7
4 Gimnazjum w Zespole Szkół w Niemczy	52,2	30,1	60	22,1	60	-8,1%	-6,6%	0,2%	0,0%	4	3	4	4	4	3	3	4	2	4
5 Gimnazjum w Zespole Szkół im. ks. Jana Dzierżona w Pieszycach	49,8	27,1	98	22,7	98	-12,3%	-10,9%	-4,4%	0,0%	3	3	3	3	3	4	3	4	2	3
6 Gimnazjum nr 1 z Oddziałami Integracyjnymi w Dzierżoniowie	49,4	27,4	117	22,0	117	-13,0%	-11,6%	-5,1%	-7,4%	3	3	3	6	6	3	4	3	4	5
7 Gimnazjum Ekologiczne nr 3 w Bielawie	47,6	26,6	104	21,0	105	-16,2%	-14,8%	-8,6%	-10,3%	3	5	2	5	4	3	5	3	4	4
8 Gimnazjum im. Piastów Śląskich w Łagiewnikach	47,6	26,7	98	20,9	98	-16,2%	-14,8%	-8,6%	0,0%	3	4	5	4	5	3	4	3	2	2
9 Gimnazjum w Piławie Górnej	47,5	25,6	83	21,9	83	-16,4%	-15,0%	-8,8%	0,0%	2	3	5	4	4	3	2	3	3	3
10 Gimnazjum nr 1 w Bielawie	45,5	23,8	118	21,7	117	-19,9%	-18,6%	-12,6%	-14,2%	2	6	6	5	5	3	4	6	4	4
11 Gimnazjum Gminne im. ks. Jana Melca w Dzierżoniowie	40,6	22,4	85	18,2	85	-28,5%	-27,3%	-22,0%	-23,9%	2	2	2	2	3	2	2	3	2	2

Wyniki z egzaminu gimnazjalnego gimnazjów województwa dolnośląskiego - za rok 2007

pow. głogowski

SPh: 29,8 SWh: 30,9 P|Wh: -3,6% SKh: 31,5 P|Kh: -5,4%
 SPm: 24,2 SWm: 25 P|Wm: -2,9% SKm: 25,3 P|Km: -4,3%
 SPo: 54,0 SWo: 55,9 P|Wo: -3,3% SKo: 56,8 P|Ko: -4,9%

Nazwa szkoły	Dane z egzaminu gimnazjalnego za rok 2007										Staniny wg części egzaminu i lat									
											humanistyczna					matemat.-przyrod.				
	SSo	SSh	LZh	SSm	LZm	S Ko	S Wo	S Po	S Go		07	06	05	04	03	07	06	05	04	03
1 Gimnazjum nr 2 w Głogowie	59,4	33,0	128	26,4	128	4,6%	6,3%	9,9%	10,0%		6	6	6	6	7	6	6	6	6	6
2 Gimnazjum nr 5 w Głogowie	57,0	31,6	179	25,4	179	0,4%	2,0%	5,5%	5,6%		5	4	5	5	5	6	4	5	5	5
3 Publiczne Gimnazjum w Jerzmanowej	56,7	31,9	48	24,8	48	-0,2%	1,5%	4,9%	0,0%		5	3	4	4	5	5	5	4	6	5
4 Gimnazjum Gminne w Serbach	56,0	29,3	43	26,7	43	-1,4%	0,2%	3,6%	0,0%		4	3	3	4	5	6	5	5	5	4
5 Gimnazjum im. Jana Pawła II w Nielubi	55,5	30,9	58	24,6	58	-2,3%	-0,7%	2,7%	0,0%		5	3	3	4	3	5	4	3	3	3
6 Gimnazjum nr 3 z Oddziałami Integracyjnymi im. Jana z Głogowa w Głogowie	53,4	29,5	232	23,9	232	-6,0%	-4,4%	-1,2%	-1,1%		4	5	5	6	5	5	5	6	5	5
7 Gimnazjum w Zespole Szkół w Białoleęce	53,3	29,1	26	24,2	26	-6,2%	-4,6%	-1,4%	0,0%		4	2	5	3	2	5	4	4	5	2
8 Gimnazjum nr 4 im. Polskich Odkrywców w Głogowie	52,8	28,5	193	24,3	193	-7,0%	-5,5%	-2,3%	-2,2%		4	6	4	5	6	5	7	5	6	5
9 Gimnazjum nr 1 w Głogowie	51,3	28,8	126	22,5	126	-9,7%	-8,2%	-5,1%	-5,0%		4	4	4	4	5	4	4	4	4	4
10 Gimnazjum Gminne w Kotli	49,8	28,5	57	21,3	57	-12,3%	-10,9%	-7,8%	0,0%		4	2	4	2	4	3	2	4	2	2
11 Gimnazjum nr 6 w Zespole Szkół w Głogowie	33,1	16,9	25	16,2	25	-41,7%	-40,8%	-38,7%	-38,7%		1	1	1	1	1	2	1	2	1	1

pow. górowski

SPh: 28,7 SWh: 30,9 P|Wh: -7,2% SKh: 31,5 P|Kh: -8,9%
 SPm: 22,8 SWm: 25 P|Wm: -8,5% SKm: 25,3 P|Km: -9,8%
 SPo: 51,5 SWo: 55,9 P|Wo: -7,8% SKo: 56,8 P|Ko: -9,3%

Nazwa szkoły	Dane z egzaminu gimnazjalnego za rok 2007										Staniny wg części egzaminu i lat									
											humanistyczna					matemat.-przyrod.				
	SSo	SSh	LZh	SSm	LZm	S Ko	S Wo	S Po	S Go		07	06	05	04	03	07	06	05	04	03
1 Gimnazjum nr 1 im. Marii Skłodowskiej-Curie w Górze	55,4	30,6	133	24,8	133	-2,5%	-0,8%	7,5%	7,4%		5	6	4	4	4	5	5	4	4	4
2 Gimnazjum w Naratowie	54,7	30,9	40	23,8	40	-3,7%	-2,1%	6,1%	1,2%		5	5	3	5	6	4	4	2	4	4
3 Gimnazjum im. Krzysztofa Kamila Baczyńskiego w Niechlowie	53,4	31,3	38	22,1	38	-6,0%	-4,4%	3,6%	-1,2%		5	3	4	5	6	3	5	3	4	4
4 Gimnazjum w Zespole Szkół w Irządzech	52,1	27,0	23	25,1	23	-8,3%	-6,7%	1,1%	4,0%		3	2	3	8	2	5	2	3	7	2
5 Publiczne Gimnazjum im. Henryka Sienkiewicza w Wąsoszu	50,1	28,3	102	21,8	102	-11,8%	-10,3%	-2,8%	0,0%		3	4	3	5	5	3	6	5	5	4
6 Gimnazjum nr 2 im. Mikołaja Kopernika w Górze	49,7	27,2	180	22,5	179	-12,5%	-11,0%	-3,6%	-3,7%		3	4	3	5	4	4	5	4	4	5
7 Gimnazjum w Zespole Szkół w Jemielinie	48,3	28,0	26	20,3	26	-15,0%	-13,5%	-6,3%	-3,6%		3	3	3	4	2	3	2	3	2	2
8 Gimnazjum w Zespole Szkoły Podstawowej, Gimnazjum i Przedszkola im. Św. Huberta w Czerninie	46,6	26,6	33	20,0	33	-18,0%	-16,6%	-9,6%	-9,7%		3	2	5	6	3	2	2	4	4	2

pow. jaworski

SPh: 28,4 SWh: 30,9 P|Wh: -8,3% SKh: 31,5 P|Kh: -10,0%
 SPm: 22,9 SWm: 25 P|Wm: -8,1% SKm: 25,3 P|Km: -9,4%
 SPo: 51,3 SWo: 55,9 P|Wo: -8,2% SKo: 56,8 P|Ko: -9,7%

Wyniki z egzaminu gimnazjalnego gimnazjów województwa dolnośląskiego - za rok 2007

Nazwa szkoły	Dane z egzaminu gimnazjalnego za rok 2007										Staniny wg części egzaminu i lat									
	humanistyczna					matemat.-przyrod.					humanistyczna					matemat.-przyrod.				
	SSo	SSh	LZh	SSm	LZm	S Ko	S Wo	S Po	S Go	07	06	05	04	03	07	06	05	04	03	
1 Gimnazjum w Zespole Szkół w Męcinie	55,1	31,8	50	23,3	50	-3,0%	-1,4%	7,4%	0,0%	5	4				4	4				
2 Gimnazjum im. Rycerstwa Polskiego w Bolkowie	54,1	29,9	121	24,2	121	-4,8%	-3,2%	5,5%	0,0%	4	3	3	4	5	5	4	4	4	5	
3 Gimnazjum nr 1 w Jaworze	52,2	28,2	182	24,0	182	-8,1%	-6,6%	1,8%	0,1%	3	4	4	6	5	5	5	5	5	5	
4 Gimnazjum w Zespole Szkół Ogólnokształcących im. Marszałka Józefa Piłsudskiego w Jaworze	52,1	28,8	149	23,3	148	-8,3%	-6,7%	1,6%	-0,1%	4	5	4	6	6	4	5	5	5	5	
5 Gimnazjum w Budziszowie Wielkim	45,5	24,6	58	20,9	58	-19,9%	-18,6%	-11,3%	0,0%	2	4	3	4	3	3	4	3	4	3	
6 Publiczne Gimnazjum im. Władysława Stanisława Reymonta w Marcinowicach	45,2	27,1	40	18,1	40	-20,4%	-19,1%	-11,9%	0,0%	3	4	2	7	4	2	3	2	7	6	
7 Gimnazjum w Wiadrowie	44,7	24,9	36	19,8	36	-21,3%	-20,0%	-12,8%	0,0%	2	3	2	3	5	2	3	2	2	3	

Jelenia Góra

SPh: 31,2	SWh: 30,9	P Wh: 0,9%	SKh: 31,5	P Kh: -1,0%
SPm: 25,2	SWm: 25	P Wm: 1,0%	SKm: 25,3	P Km: -0,4%
SPo: 56,4	SWo: 55,9	P Wo: 1,0%	SKo: 56,8	P Ko: -0,7%

Nazwa szkoły	Dane z egzaminu gimnazjalnego za rok 2007										Staniny wg części egzaminu i lat									
	humanistyczna					matemat.-przyrod.					humanistyczna					matemat.-przyrod.				
	SSo	SSh	LZh	SSm	LZm	S Ko	S Wo	S Po	S Go	07	06	05	04	03	07	06	05	04	03	
1 Gimnazjum w Zespole Szkół Ogólnokształcących nr 1 w Jeleniej Górze	81,6	42,4	77	39,2	77	43,7%	46,1%	44,7%	44,7%	9	9	8	9	9	9	9	8	9	9	
2 Gimnazjum nr 1 im. Tadeusza Kościuszki w Jeleniej Górze	69,1	37,6	211	31,5	210	21,7%	23,7%	22,5%	22,5%	8	8	7	7	7	8	8	7	7	6	
3 Gimnazjum w Zespole Szkół Społecznych Społecznego Towarzystwa Oświatowego w Jeleniej Górze	67,5	37,3	12	30,2	12	18,8%	20,8%	19,7%	19,7%	8	8	8	8	7	8	7	7	8	6	
4 Gimnazjum w Zespole Szkół Licealno-Zawodowych nr 1 w Jeleniej Górze	59,7	32,6	44	27,1	44	5,1%	6,9%	5,8%	5,8%	6					6					
5 Gimnazjum w Zespole Szkół Rzemiosł Artystycznych im. Stanisława Wyspiańskiego w Jeleniej Górze	56,5	32,2	148	24,3	148	-0,5%	1,1%	0,2%	0,2%	6	6	5			5	4	5			
6 Gimnazjum nr 3 w Jeleniej Górze	53,3	30,0	162	23,3	162	-6,2%	-4,6%	-5,5%	-5,5%	4	6	6	5	5	4	5	6	5	5	
7 Gimnazjum nr 2 w Jeleniej Górze	51,5	30,0	125	21,5	125	-9,3%	-7,8%	-8,7%	-8,7%	4	6	6	5	5	3	4	4	3	4	
8 Gimnazjum nr 4 w Jeleniej Górze	48,6	28,1	122	20,5	122	-14,4%	-13,0%	-13,8%	-13,8%	3	5	6	4	5	3	4	5	6	5	
9 Gimnazjum w Młodzieżowym Ośrodku Socjoterapii w Jeleniej Górze	37,2	17,8	15	19,4	15	-34,5%	-33,4%	-34,1%	-34,1%	1	2	1			2	2	6			
10 Gimnazjum "Amicus" w Jeleniej Górze	25,6	12,5	84	13,1	81	-54,9%	-54,2%	-54,6%	-54,6%	1	1	1			1	1	1			

pow. jeleniogórski

SPh: 29,8	SWh: 30,9	P Wh: -3,5%	SKh: 31,5	P Kh: -5,3%
SPm: 23,6	SWm: 25	P Wm: -5,5%	SKm: 25,3	P Km: -6,8%
SPo: 53,4	SWo: 55,9	P Wo: -4,4%	SKo: 56,8	P Ko: -6,0%

Nazwa szkoły	Dane z egzaminu gimnazjalnego za rok 2007										Staniny wg części egzaminu i lat									
	humanistyczna					matemat.-przyrod.					humanistyczna					matemat.-przyrod.				
	SSo	SSh	LZh	SSm	LZm	S Ko	S Wo	S Po	S Go	07	06	05	04	03	07	06	05	04	03	

Wyniki z egzaminu gimnazjalnego gimnazjów województwa dolnośląskiego - za rok 2007

1	Niepubliczne Gimnazjum Szkoła 707 w Karpaczu	62,8	34,8	8	28,0	8	10,6%	12,4%	17,6%	4,1%	7	6	7	7	6	8				
2	Gimnazjum w Karpaczu	59,9	32,4	50	27,5	50	5,5%	7,2%	12,1%	-0,7%	6	5	6	6	5	7	4	6	7	5
3	Gimnazjum w Zespole Szkół Ogólnokształcących i Szkoła Mistrzostwa Sportowego w Biathlonie im. J. I. Sztudyngera w Szklarskiej Porębie	58,9	33,2	78	25,7	78	3,7%	5,4%	10,3%	7,6%	6	4	6	6	6	6	5	5	5	5
4	Gimnazjum w Gminnym Zespole Szkół im. Wandy Rutkiewicz w Janowicach Wielkich	58,4	32,5	44	25,9	44	2,8%	4,5%	9,3%	0,0%	6	5	6	6	6	6	5	5	3	3
5	Gimnazjum w Zespole Szkół z Oddziałami Integracyjnymi w Łomnicy	57,5	33,0	50	24,5	50	1,2%	2,9%	7,6%	8,4%	6	5	5	7	4	5	3	4	4	4
6	Publiczne Gimnazjum im. Jana Pawła II w Piechowicach	52,7	28,3	56	24,4	56	-7,2%	-5,7%	-1,3%	0,0%	3	4	5	5	3	5	4	5	4	4
7	Gimnazjum w Zespole Szkół Ogólnokształcących w Kowarach	52,4	30,2	113	22,2	113	-7,7%	-6,2%	-1,9%	0,0%	5	5	4	5	5	4	4	4	4	4
8	Gimnazjum w Zespole Szkół w Jeżowie Sudeckim	51,1	29,3	38	21,8	38	-10,0%	-8,5%	-4,3%	0,0%	4	5	4	5	4	3	5	3	5	3
9	Gimnazjum w Zespole Szkół w Mysłakowicach	49,3	26,8	59	22,5	59	-13,2%	-11,8%	-7,7%	-7,1%	3	3	5	5	7	4	4	5	6	8
10	Gimnazjum Gminne w Sosnówce	48,7	27,1	47	21,6	47	-14,3%	-12,8%	-8,8%	0,0%	3	3	4	4	5	3	4	3	2	3
11	Gimnazjum w Zespole Szkół Publicznych w Starej Kamienicy	48,2	26,5	46	21,7	46	-15,1%	-13,7%	-9,8%	0,0%	3	5	3	5	4	3	3	3	4	3
12	Gimnazjum w Zespole Szkół Ogólnokształcących i Szkoła Mistrzostwa Sportowego w Biathlonie im. J. I. Sztudyngera w Szklarskiej Porębie	42,7	23,9	8	18,8	8	-24,8%	-23,6%	-20,1%	-22,0%	2	4				2	5			
13	Gimnazjum w Zespole Placówek Resocjalizacyjno-Wychowawczych w Szklarskiej Porębie	29,3	14,6	9	14,7	9	-48,4%	-47,6%	-45,2%	-46,5%	1	1	1	1	1	1	1	1	1	1

pow. kamiennogórski

SPh:	31,2	SWh:	30,9	P Wh:	1,0%	SKh:	31,5	P Kh:	-0,9%
SPm:	24,1	SWm:	25	P Wm:	-3,3%	SKm:	25,3	P Km:	-4,7%
SPo:	55,4	SWo:	55,9	P Wo:	-0,9%	SKo:	56,8	P Ko:	-2,6%

Nazwa szkoły	Dane z egzaminu gimnazjalnego za rok 2007										Staniny wg części egzaminu i lat									
											humanistyczna					matemat.-przyrod.				
	SSo	SSh	LZh	SSm	LZm	S Ko	S Wo	S Po	S Go		07	06	05	04	03	07	06	05	04	03
1	Spoleczne Gimnazjum Edukacji Europejskiej w Kamiennej Górze	70,6	39,9	64	30,7	64	24,3%	26,4%	27,6%	31,5%	8	9	8	8	8	8	8	8	8	7
2	Gimnazjum w Zespole Szkół Publicznych im. Tkaczy Chelmskich w Chelmsku Śląskim	62,7	35,4	47	27,3	47	10,4%	12,2%	13,3%	7,0%	7	6	7	3	5	7	6	5	4	6
3	Gimnazjum w Zespole Szkół Ogólnokształcących w Kamiennej Górze	62,0	35,6	78	26,4	78	9,2%	11,0%	12,0%	15,5%	7	6	6	6	5	6	6	5	6	5
4	Publiczne Gimnazjum w Krzeszowie	57,4	32,3	48	25,1	48	1,1%	2,7%	3,7%	2,4%	6	6	5	6	4	5	6	4	7	5
5	Gimnazjum w Zespole Szkół Publicznych w Lubawce	56,5	31,0	92	25,5	92	-0,5%	1,1%	2,1%	-3,6%	5	4	6	4	5	6	5	5	4	5
6	Gimnazjum w Zespole Szkół w Marciszowie	54,9	31,5	34	23,4	34	-3,3%	-1,7%	-0,8%	0,0%	5	5	6	6	6	4	5	5	4	6
7	Gimnazjum w Zespole Szkół Publicznych w Piszczowicach	54,8	30,3	53	24,5	53	-3,5%	-1,9%	-1,0%	-2,2%	5	5	7	6	5	5	4	5	5	5
8	Gimnazjum w Zespole Szkół w Kamiennej Górze	49,7	29,0	121	20,7	121	-12,5%	-11,0%	-10,2%	-7,4%	4	4	4	4	3	3	3	3	3	3
9	Gimnazjum w Zespole Szkół w Kamiennej Górze	23,2	11,4	41	11,8	41	-59,2%	-58,5%	-58,1%	-56,8%	1	1	1			1	1	1		

pow. kłodzki

SPh:	29,4	SWh:	30,9	P Wh:	-5,1%	SKh:	31,5	P Kh:	-6,8%
SPm:	23,7	SWm:	25	P Wm:	-4,9%	SKm:	25,3	P Km:	-6,2%
SPo:	53,1	SWo:	55,9	P Wo:	-5,0%	SKo:	56,8	P Ko:	-6,5%

Nazwa szkoły	Dane z egzaminu gimnazjalnego za rok 2007										Staniny wg części egzaminu i lat									
											humanistyczna					matemat.-przyrod.				
	SSo	SSh	LZh	SSm	LZm	S Ko	S Wo	S Po	S Go		07	06	05	04	03	07	06	05	04	03

Wyniki z egzaminu gimnazjalnego gimnazjów województwa dolnośląskiego - za rok 2007

1	Gimnazjum w Zespole Szkół Społecznych w Kłodzku	70,1	34,1	13	36,0	13	23,4%	25,5%	32,1%	31,4%	7	8	8	8	6	9	9	8	7	6
2	Gimnazjum nr 1 im. Kardynała Stefana Wyszyńskiego w Bystrzycy Kłodzkiej	59,9	32,9	125	27,0	125	5,5%	7,2%	12,8%	12,9%	6	6	4	5	5	6	6	5	4	4
3	Gimnazjum Stowarzyszenia Edukator w Polanicy-Zdroju	58,6	33,8	24	24,8	24	3,2%	4,9%	10,4%	5,5%	7	5	4			5	6	4		
4	Gimnazjum w Zespole Szkół Integracyjnych im. Jana Pawła II w Kłodzku	58,4	32,1	18	26,3	18	2,8%	4,5%	10,0%	9,5%	6	5	5	4	4	6	4	5	3	2
5	Gimnazjum w Zespole Szkół Alternatywnych w Kłodzku	58,4	35,0	8	23,4	8	2,8%	4,5%	10,0%	9,5%	7	4		9	7	4	5		8	8
6	Gimnazjum Publiczne im. Gen. Stanisława Maczka w Łądku-Zdroju	58,1	33,2	95	24,9	95	2,3%	4,0%	9,5%	0,0%	6	5	4	5	4	5	5	4	5	6
7	Gimnazjum w Miejskim Zespole Szkół nr 1 w Nowej Rudzie	57,4	32,1	36	25,3	36	1,1%	2,7%	8,1%	9,9%	6	7	4	4	4	5	7	4	5	3
8	Gimnazjum w Zespole Szkół Publicznych im. Jana Pawła II - Kudowa-Zdrój	56,5	30,6	127	25,9	128	-0,5%	1,1%	6,4%	0,0%	5	5	4	3	3	6	5	4	5	4
9	Publiczne Gimnazjum w Dusznikach-Zdroju	55,6	31,2	53	24,4	53	-2,1%	-0,5%	4,7%	3,1%	5	4	7	4	4	5	3	6	4	4
10	Gimnazjum nr 2 im. Marii Skłodowskiej-Curie w Nowej Rudzie	54,8	29,0	103	25,8	104	-3,5%	-1,9%	3,2%	4,9%	4	5	4	4	3	6	4	6	5	6
11	Gimnazjum nr 1 im. Adama Mickiewicza w Kłodzku	54,6	29,9	183	24,7	183	-3,9%	-2,3%	2,9%	2,3%	4	7	5	6	4	5	6	5	6	5
12	Gimnazjum Publiczne w Wojborzu	54,5	30,0	34	24,5	34	-4,0%	-2,5%	2,7%	3,6%	4	2	2	3	3	5	2	2	3	2
13	Publiczne Gimnazjum nr 1 w Jugowie	54,4	30,0	58	24,4	58	-4,2%	-2,6%	2,5%	3,5%	4	5	4	3	4	5	7	4	5	4
14	Gimnazjum im. dr Józefa Matuszewskiego w Polanicy-Zdroju	54,3	28,7	59	25,6	59	-4,4%	-2,8%	2,3%	-2,2%	4	3	3	4	3	6	4	5	6	4
15	Samorządowe Gimnazjum nr 2 w Zespole Szkolno-Przedszkolnym im. Przyjaciół Dzieci w Domaszkanie	54,1	32,0	36	22,1	36	-4,8%	-3,2%	1,9%	0,5%	6	3	4	2	2	3	3	3	3	3
16	Gimnazjum nr 1 w Zespole Samorządowej Szkoły Podstawowej i Samorządowego Gimnazjum w Międzyzlesiu	53,7	29,9	64	23,8	64	-5,5%	-3,9%	1,2%	-0,3%	4	3	4	4	6	4	4	4	3	4
17	Publiczne Gimnazjum nr 3 im. Konstytucji 3 Maja w Bożkowie	53,1	29,9	54	23,2	54	-6,5%	-5,0%	0,0%	1,0%	4	5	6	4	4	4	4	4	3	4
18	Gimnazjum im. Marianny Orańskiej w Stroniu Śląskim	53,0	29,0	101	24,0	101	-6,7%	-5,1%	-0,2%	0,0%	4	4	5	3	4	5	3	5	5	3
19	Gimnazjum Publiczne im. Władysława Stanisława Reymonta w Kłodzku	52,8	29,2	173	23,6	173	-7,0%	-5,5%	-0,5%	-1,0%	4	4	4	4	3	4	6	5	3	3
20	Gimnazjum nr 2 im. Stanisława Wyspiańskiego w Kłodzku	50,9	28,1	92	22,8	92	-10,4%	-8,9%	-4,1%	-4,6%	3	5	4	4	5	4	5	4	4	5
21	Gimnazjum nr 2 w Wilkanowie	50,7	29,1	90	21,6	90	-10,7%	-9,3%	-4,5%	-4,4%	4	4	5	5	2	3	5	5	3	3
22	Gimnazjum w Zespole Szkolno-Przedszkolnym im. "Na Bursztynowym Szlaku" w Lewinie Kłodzkim	50,7	27,4	24	23,3	24	-10,7%	-9,3%	-4,5%	0,0%	3	7	3	3	4	4	6	3	3	5
23	Publiczne Gimnazjum nr 2 im. Adama Mickiewicza w Ludwikowicach	50,1	27,7	54	22,4	54	-11,8%	-10,3%	-5,6%	-4,7%	3	3	5	4	4	4	4	5	4	4
24	Gimnazjum w Szczytnej	49,6	28,4	70	21,2	70	-12,7%	-11,2%	-6,6%	0,0%	3	2	4	3	3	3	3	5	3	4
25	Gimnazjum w Zespole Szkolno-Przedszkolnym w Ścinawce Dolnej	49,1	26,8	16	22,3	16	-13,6%	-12,1%	-7,5%	4,4%	3					4				
26	Gimnazjum w Zespole Szkół Prywatnych im. Michała Kłahra w Kłodzku	49,0	28,0	9	21,0	9	-13,7%	-12,3%	-7,7%	-8,2%	3			6		3				4
27	Gimnazjum nr 1 im. Zjednoczonej Europy w Nowej Rudzie	48,7	26,8	128	21,9	128	-14,3%	-12,8%	-8,3%	-6,8%	3	4	5	3	2	3	4	5	4	3
28	Gimnazjum im. Mikołaja Kopernika w Radkowie	48,5	28,0	47	20,5	47	-14,6%	-13,2%	-8,6%	3,1%	3	3	3	3	5	3	2	2	2	3
29	Gimnazjum w Zespole Szkół Ogólnokształcących w Dusznikach-Zdroju	48,3	26,3	16	22,0	16	-15,0%	-13,5%	-9,0%	-10,4%	2	3	3			3	5	5		
30	Gimnazjum w Zespole Szkół w Ścinawce Średniej	45,3	25,2	60	20,1	60	-20,2%	-18,9%	-14,7%	-3,7%	2	5	3	3	3	2	3	3	3	3
31	Gimnazjum w Młodzieżowym Ośrodku Socjoterapii w Krosnowicach	36,5	22,0	4	14,5	4	-35,7%	-34,7%	-31,2%	-30,6%	2					1				
32	Gimnazjum w Zespole Szkół Specjalnych przy Młodzieżowym Ośrodku Socjoterapii w Kłodzku	29,0	15,2	9	13,8	9	-48,9%	-48,1%	-45,4%	-45,6%	1	1	1	1	1	1	1	1	1	1
33	Gimnazjum dla Dorosłych w Bystrzycy Kłodzkiej	23,8	12,6	23	11,2	21	-58,1%	-57,4%	-55,2%	-55,1%	1	1	1	1	1	1	1	1	1	1

Legnica

SPh:	33,2	SWh:	30,9	P Wh:	7,4%	SKh:	31,5	P Kh:	5,4%
SPm:	25,3	SWm:	25	P Wm:	1,4%	SKm:	25,3	P Km:	0,0%
SPo:	58,5	SWo:	55,9	P Wo:	4,7%	SKo:	56,8	P Ko:	3,0%

Wyniki z egzaminu gimnazjalnego gimnazjów województwa dolnośląskiego - za rok 2007

Nazwa szkoły	Dane z egzaminu gimnazjalnego za rok 2007										Staniny wg części egzaminu i lat									
											humanistyczna					matemat.-przyrod.				
	SSo	SSh	LZh	SSm	LZm	S Ko	S Wo	S Po	S Go		07	06	05	04	03	07	06	05	04	03
1 Katolickie Gimnazjum przy Katolickim Liceum Ogólnokształcącym im. św. Franciszka z Asyżu w Legnicy	74,6	40,3	74	34,3	74	31,3%	33,5%	27,5%	27,5%		9	6				8	8			
2 Gimnazjum w Zespole Szkół Muzycznych w Legnicy	70,3	41,5	13	28,8	13	23,8%	25,8%	20,1%	20,1%		9	8	8	9	8	7	8	6	7	6
3 Gimnazjum w Zespole Szkół Integracyjnych im. Piastów Śląskich w Legnicy	66,1	36,1	112	30,0	112	16,4%	18,3%	13,0%	13,0%		8	7	8	9	8	7	6	8	8	8
4 Gimnazjum w Zespole Szkół Ogólnokształcących nr 4 w Legnicy	65,0	36,9	21	28,1	21	14,4%	16,3%	11,1%	11,1%		8	6	6		5	7	5	7		6
5 Prywatne Gimnazjum w Legnicy	62,8	32,8	5	30,0	5	10,6%	12,4%	7,3%	7,3%		6					7				
6 Gimnazjum nr 5 w Legnicy	62,5	35,4	219	27,1	219	10,0%	11,9%	6,8%	6,8%		7	6	7	7	6	6	6	6	5	5
7 Gimnazjum w Zespole Szkół Ogólnokształcących nr 2 w Legnicy	61,3	34,4	165	26,9	165	7,9%	9,7%	4,8%	4,8%		7	6	7	7	7	6	7	7	6	7
8 Gimnazjum nr 4 w Legnicy	60,8	34,5	202	26,3	202	7,0%	8,8%	3,9%	3,9%		7	5	5	7	5	6	6	5	6	5
9 Gimnazjum w Zespole Szkół Ogólnokształcących nr 3 w Legnicy	53,6	31,6	122	22,0	122	-5,6%	-4,1%	-8,4%	-8,4%		5	5	5	6	6	3	5	4	5	5
10 Gimnazjum w Zespole Szkół Rolniczych im. Wincentego Witosa w Legnicy	53,6	32,3	64	21,3	64	-5,6%	-4,1%	-8,4%	-8,4%		6	5	4	6	5	3	3	5	5	5
11 Gimnazjum w Zespole Szkół Przemysłu Spożywczego w Legnicy	49,4	29,1	89	20,3	89	-13,0%	-11,6%	-15,6%	-15,6%		4	2	3	5	5	3	2	3	3	4
12 Gimnazjum nr 6 w Legnicy	46,1	26,8	64	19,3	64	-18,8%	-17,5%	-21,2%	-21,2%		3	2	3	3	5	2	2	2	2	2
13 Gimnazjum w Zespole Szkół Budowlanych im. Wojska Polskiego w Legnicy	45,8	25,8	89	20,0	91	-19,4%	-18,0%	-21,7%	-21,7%		2	2	2	4	2	2	2	2	3	3
14 Gimnazjum w Zespole Szkół Budowlanych im. Wojska Polskiego w Legnicy	33,2	19,9	8	13,3	9	-41,5%	-40,6%	-43,3%	-43,3%		2	1	1			1	1	2		
15 Gimnazjum w Zespole Szkół przy Pogotowiu Opiekuńczym dla Dzieci i Młodzieży z zaburzeniami zachowania i niedostosowanych społecznie w Legnicy	32,2	16,5	10	15,7	9	-43,3%	-42,4%	-45,0%	-45,0%		1	1	1	2	2	2	2	1	2	1

pow. legnicki

SPh: 30,1 SWh: 30,9 P|Wh: -2,6% SKh: 31,5 P|Kh: -4,4%
 SPm: 23,4 SWm: 25 P|Wm: -6,2% SKm: 25,3 P|Km: -7,5%
 SPo: 53,5 SWo: 55,9 P|Wo: -4,2% SKo: 56,8 P|Ko: -5,8%

Nazwa szkoły	Dane z egzaminu gimnazjalnego za rok 2007										Staniny wg części egzaminu i lat									
											humanistyczna					matemat.-przyrod.				
	SSo	SSh	LZh	SSm	LZm	S Ko	S Wo	S Po	S Go		07	06	05	04	03	07	06	05	04	03
1 Gimnazjum w Zespole Szkół w Krotoszycach	59,7	31,9	37	27,8	37	5,1%	6,9%	11,5%	0,0%		5	5	3	5	3	7	4	7	6	3
2 Gimnazjum w Zespole Szkół w Legnickim Polu	58,4	31,6	47	26,8	47	2,8%	4,5%	9,1%	0,0%		5	5	5	5	6	6	8	8	7	4
3 Gimnazjum nr 2 w Chojnowie	56,6	32,0	161	24,6	161	-0,4%	1,3%	5,8%	6,4%		6	6	4	5	4	5	6	4	4	5
4 Gimnazjum im. Kardynała Stefana Wyszyńskiego w Miłkowicach	54,6	31,3	84	23,3	84	-3,9%	-2,3%	2,0%	0,0%		5	4	4	6	4	4	2	5	5	4
5 Gimnazjum w Spalanej	53,3	30,6	56	22,7	56	-6,2%	-4,6%	-0,4%	0,0%		5	4	4	4	4	4	3	3	4	4
6 Gimnazjum im. Henryka Sienkiewicza w Rui	50,0	29,7	25	20,3	25	-12,0%	-10,5%	-6,6%	0,0%		4	4	3	4	3	3	3	2	2	2
7 Gimnazjum nr 1 im. Jana Pawła II w Chojnowie	50,0	28,0	172	22,0	172	-12,0%	-10,5%	-6,6%	-6,0%		3	4	2	3	3	3	3	2	3	3
8 Gimnazjum im. Tadeusza Kościuszki w Prochowicach	48,9	27,5	74	21,4	74	-13,9%	-12,5%	-8,6%	0,0%		3	3	2	6	3	3	3	2	4	4

pow. lubański

SPh: 30,1 SWh: 30,9 P|Wh: -2,8% SKh: 31,5 P|Kh: -4,6%
 SPm: 23,6 SWm: 25 P|Wm: -5,5% SKm: 25,3 P|Km: -6,8%
 SPo: 53,6 SWo: 55,9 P|Wo: -4,0% SKo: 56,8 P|Ko: -5,6%

Wyniki z egzaminu gimnazjalnego gimnazjów województwa dolnośląskiego - za rok 2007

Nazwa szkoły	Dane z egzaminu gimnazjalnego za rok 2007										Staniny wg części egzaminu i lat									
											humanistyczna					matemat.-przyrod.				
	SSo	SSh	LZh	SSm	LZm	S Ko	S Wo	S Po	S Go		07	06	05	04	03	07	06	05	04	03
1 Gimnazjum nr 3 w Lubaniu	60,7	33,8	133	26,9	133	6,9%	8,6%	13,2%	6,0%		7	5	2	5	7	6	5	2	6	6
2 Gimnazjum nr 2 im. Mikołaja Kopernika w Lubaniu	55,8	30,4	134	25,4	134	-1,8%	-0,1%	4,1%	-2,5%		5	4	6	5	5	6	4	6	4	4
3 Gimnazjum w Miejskim Zespole Szkół w Świeradowie-Zdroju	55,5	31,1	65	24,4	65	-2,3%	-0,7%	3,5%	0,0%		5	6	5	6	7	5	5	5	5	6
4 Gminne Gimnazjum Publiczne w Olszynie	54,4	29,6	86	24,8	86	-4,2%	-2,6%	1,5%	0,0%		4	4	4	5	4	5	3	2	3	5
5 Gminne Gimnazjum im. Juliusza Słowackiego w Zarębie	53,7	31,3	69	22,4	69	-5,5%	-3,9%	0,1%	0,0%		5	5	3	5	5	4	5	3	6	4
6 Gimnazjum nr 1 im. Stanisława Wyspiańskiego w Lubaniu	51,6	28,2	46	23,4	46	-9,2%	-7,6%	-3,8%	-9,9%		3	6	3	4	2	4	6	4	4	3
7 Gimnazjum w Leśnej	49,7	28,4	122	21,3	122	-12,5%	-11,0%	-7,3%	3,2%		3	4	4	3	4	3	2	3	3	2
8 Gimnazjum w Zespole Szkół Gimnazjalnych i Ponadgimnazjalnych we Włosieniu	48,7	27,6	23	21,1	23	-14,3%	-12,8%	-9,2%	0,0%		3	3	4	5	5	3	3	4	4	6
9 Gimnazjum Publiczne im. Aleksandra Fredry w Pisarzowicach	44,3	26,7	53	17,6	53	-22,0%	-20,7%	-17,4%	0,0%		3	2	2	3	2	2	3	3	2	2
10 Gimnazjum w Młodzieżowy Ośrodek Socjoterapii w Smolniku	30,8	17,3	11	13,5	11	-45,8%	-44,9%	-42,6%	-36,0%		1	1	1	1	1	1	1	1	1	1

pow. lubiński

SPh: 32,2	SWh: 30,9	P Wh: 4,1%	SKh: 31,5	P Kh: 2,2%
SPm: 24,6	SWm: 25	P Wm -1,6%	SKm: 25,3	P Km: -3,0%
SPo: 56,7	SWo: 55,9	P Wo: 1,5%	SKo: 56,8	P Ko: -0,1%

Nazwa szkoły	Dane z egzaminu gimnazjalnego za rok 2007										Staniny wg części egzaminu i lat									
											humanistyczna					matemat.-przyrod.				
	SSo	SSh	LZh	SSm	LZm	S Ko	S Wo	S Po	S Go		07	06	05	04	03	07	06	05	04	03
1 Salezjańskie Gimnazjum im. św. Dominika Savio w Lubinie	77,5	41,9	85	35,6	85	36,4%	38,7%	36,6%	34,2%		9	8	9	9	8	9	8	8	8	8
2 Społeczne Gimnazjum Językowe przy Zespole Szkół Społecznych im. Rady Europy w Lubinie	76,0	41,4	12	34,6	12	33,8%	36,0%	34,0%	31,6%		9		9	8	8	8		8	9	8
3 Gimnazjum w Zespole Szkół Integracyjnych w Lubinie	73,9	41,2	34	32,7	33	30,1%	32,3%	30,3%	28,0%		9	8	8	8		8	8	7	8	
4 Gimnazjum w Zespole Szkół Sportowych w Lubinie	63,5	35,4	92	28,1	92	11,8%	13,7%	11,9%	10,0%		7	7	7	8	6	7	7	8	7	6
5 Gimnazjum nr 4 im. Jana Pawła II w Lubinie	61,1	34,3	290	26,8	290	7,6%	9,4%	7,7%	5,8%		7	7	6	6	7	6	7	7	7	7
6 Gimnazjum Publiczne im. Mikołaja Kopernika w Ścinawie	54,8	30,7	176	24,1	176	-3,5%	-1,9%	-3,4%	0,0%		5	3	4	5	3	5	4	6	6	5
7 Gimnazjum nr 3 w Lubinie	53,1	30,5	174	22,6	174	-6,5%	-5,0%	-6,4%	-8,0%		5	4	5	5	5	4	3	5	5	5
8 Gimnazjum w Zespole Szkół w Chobeni	52,3	30,3	55	22,0	55	-7,9%	-6,4%	-7,8%	3,0%		5	4	2	6	6	3	6	5	5	7
9 Gimnazjum nr 1 w Lubinie	50,9	29,7	263	21,2	263	-10,4%	-8,9%	-10,3%	-11,8%		4	4	5	6	5	3	5	4	5	4
10 Gimnazjum nr 5 w Lubinie	49,8	29,1	170	20,7	170	-12,3%	-10,9%	-12,2%	-13,7%		4	3	3	5	2	3	2	4	3	3
11 Gimnazjum w Zespole Szkół im. Jana Pawła II w Rudnej	49,7	28,0	76	21,7	76	-12,5%	-11,0%	-12,4%	-2,1%		3	3	4	4	2	3	4	4	5	2

pow. lwówecki

SPh: 28,4	SWh: 30,9	P Wh: -8,2%	SKh: 31,5	P Kh: -9,8%
SPm: 23,0	SWm: 25	P Wm -7,7%	SKm: 25,3	P Km: -9,0%
SPo: 51,4	SWo: 55,9	P Wo: -8,0%	SKo: 56,8	P Ko: -9,5%

Nazwa szkoły	Dane z egzaminu gimnazjalnego za rok 2007										Staniny wg części egzaminu i lat									
											humanistyczna					matemat.-przyrod.				
	SSo	SSh	LZh	SSm	LZm	S Ko	S Wo	S Po	S Go		07	06	05	04	03	07	06	05	04	03

Wyniki z egzaminu gimnazjalnego gimnazjów województwa dolnośląskiego - za rok 2007

1 Gimnazjum w Zespole Szkół im. św. Jadwigi Śląskiej we Wleniu	57,2	30,7	49	26,5	49	0,7%	2,4%	11,2%	0,0%	5	2	4	6	2	6	3	4	5	2
2 Gimnazjum im. Jana Pawła II w Lwówku Śląskim	54,2	29,7	259	24,5	259	-4,6%	-3,0%	5,4%	7,3%	4	3	3	4	5	5	5	5	4	5
3 Gimnazjum w Gryfowie Śląskim	52,0	29,1	132	22,9	132	-8,5%	-6,9%	1,1%	0,0%	4	4	3	4	5	4	5	5	3	4
4 Gimnazjum w Zespole Szkół Licealno-Gimnazjalnych w Mirsku	51,1	29,2	118	21,9	118	-10,0%	-8,5%	-0,6%	0,0%	4	3	4	5	5	3	5	4	4	3
5 Gimnazjum im. Hieronima Wietora w Lubomierzu	50,7	28,1	76	22,6	76	-10,7%	-9,3%	-1,4%	0,0%	3	2	3	5	3	4	2	4	4	3
6 Gimnazjum w Zespole Placówek Edukacyjno-Wychowawczych w Lwówku Śląskim	24,7	11,6	26	13,1	26	-56,5%	-55,8%	-52,0%	-51,1%	1					1				
7 Gimnazjum w Zespole Placówek Edukacyjno-Wychowawczych w Lwówku Śląskim	24,7	12,5	11	12,2	11	-56,5%	-55,8%	-52,0%	-51,1%	1	1	1	1	1	1	1	1	1	1

pow. milicki

SPh: 28,8	SWh: 30,9	P Wh: -6,8%	SKh: 31,5	P Kh: -8,5%
SPm: 23,5	SWm: 25	P Wm: -6,0%	SKm: 25,3	P Km: -7,3%
SPo: 52,3	SWo: 55,9	P Wo: -6,4%	SKo: 56,8	P Ko: -7,9%

Nazwa szkoły	Dane z egzaminu gimnazjalnego za rok 2007										Staniny wg części egzaminu i lat								
											humanistyczna matemat.-przyrod.								
	SSo	SSh	LZh	SSm	LZm	S Ko	S Wo	S Po	S Go	07	06	05	04	03	07	06	05	04	03
1 Gimnazjum w Zespole Szkół im. Edmunda Bojanowskiego w Kuźnicy Cieszyckiej	55,5	30,7	22	24,8	22	-2,3%	-0,7%	6,1%	6,6%	5	4	3	6	2	5	4	4	5	2
2 Gimnazjum w Zespole Szkół i Przedszkola w Krośnicach	55,0	29,9	40	25,1	40	-3,2%	-1,6%	5,2%	5,6%	4	6	3	4	2	5	4	3	3	2
3 Gimnazjum w Miliczu	54,7	30,3	220	24,4	220	-3,7%	-2,1%	4,6%	4,1%	5	5	5	5	5	5	6	4	5	5
4 Publiczne Gimnazjum w Cieszkowie	51,2	28,5	67	22,7	67	-9,9%	-8,4%	-2,1%	0,0%	4	3	4	3	4	4	3	4	3	5
5 Gimnazjum w Zespole Szkoły Podstawowej i Gimnazjum w Bukowicach	49,7	26,1	63	23,6	63	-12,5%	-11,0%	-5,0%	-4,5%	2	3	3	4	2	4	6	4	5	3
6 Gimnazjum im. Jana Pawła II w Sułowie	49,5	27,5	89	22,0	89	-12,9%	-11,4%	-5,3%	-5,8%	3	3	3	5	2	3	3	4	5	4
7 Gimnazjum we Wróblńcu	48,8	27,5	52	21,3	52	-14,1%	-12,7%	-6,7%	-7,2%	3	3	3	4	2	3	2	4	7	2
8 Gimnazjum w Zespole Szkół przy Wojewódzkim Szpitalu Neuropsychiatrii w Krośnicach	37,0	20,7	3	16,3	3	-34,9%	-33,8%	-29,2%	-28,9%	2		2	2	1	2		2	1	1

pow. oleśnicki

SPh: 30,1	SWh: 30,9	P Wh: -2,8%	SKh: 31,5	P Kh: -4,6%
SPm: 24,6	SWm: 25	P Wm: -1,4%	SKm: 25,3	P Km: -2,7%
SPo: 54,7	SWo: 55,9	P Wo: -2,2%	SKo: 56,8	P Ko: -3,8%

Nazwa szkoły	Dane z egzaminu gimnazjalnego za rok 2007										Staniny wg części egzaminu i lat								
											humanistyczna matemat.-przyrod.								
	SSo	SSh	LZh	SSm	LZm	S Ko	S Wo	S Po	S Go	07	06	05	04	03	07	06	05	04	03
1 Gimnazjum nr 3 w Oleśnicy	66,0	34,8	197	31,2	197	16,2%	18,1%	20,7%	19,7%	7	7	7	7	6	8	8	7	7	6
2 Gimnazjum nr 2 w Oleśnicy	57,0	33,0	149	24,0	149	0,4%	2,0%	4,3%	3,4%	6	5	3	5	5	5	4	4	6	6
3 Gimnazjum nr 1 w Twardogórze	56,2	30,6	202	25,6	202	-1,1%	0,6%	2,8%	0,0%	5	6	4	4	4	6	6	4	5	4
4 Gimnazjum Gminne w Dobroszycach	55,7	32,0	95	23,7	95	-1,9%	-0,3%	1,9%	0,0%	6	4	5	5	4	4	6	6	4	4
5 Gimnazjum Samorządowe im. Polskich Noblistów w Międzyborzu	55,0	29,5	80	25,5	80	-3,2%	-1,6%	0,6%	0,0%	4	4	4	4	3	6	5	6	5	3
6 Gimnazjum im. Jana Pawła II w Sycowie	53,8	30,5	201	23,3	202	-5,3%	-3,7%	-1,6%	0,0%	5	5	5	5	5	4	4	4	4	4
7 Gimnazjum w Bierutowie	53,7	29,9	142	23,8	142	-5,5%	-3,9%	-1,8%	0,0%	4	5	3	5	6	4	4	3	4	7

Wyniki z egzaminu gimnazjalnego gimnazjów województwa dolnośląskiego - za rok 2007

8 Gimnazjum nr 1 im. Książąt Oleśnickich w Oleśnicy	49,1	25,7	185	23,4	186	-13,6%	-12,1%	-10,2%	-11,0%	2	2	2	4	3	4	2	3	6	5
9 Gimnazjum w Dziadowej Kłodzie	48,4	26,0	70	22,4	70	-14,8%	-13,4%	-11,5%	0,0%	2	3	2	5	5	4	4	5	3	8
10 Gimnazjum Gminy Oleśnica w Oleśnicy	45,4	25,5	133	19,9	133	-20,1%	-18,7%	-16,9%	-17,7%	2	2	3	3	3	2	3	3	4	3

pow. oławski

SPh:	32,4	SWh:	30,9	P Wh:	4,8%	SKh:	31,5	P Kh:	2,9%
SPm:	25,7	SWm:	25	P Wm:	3,0%	SKm:	25,3	P Km:	1,6%
SPo:	58,1	SWo:	55,9	P Wo:	4,0%	SKo:	56,8	P Ko:	2,3%

Nazwa szkoły	Dane z egzaminu gimnazjalnego za rok 2007										Staniny wg części egzaminu i lat									
											humanistyczna					matemat.-przyrod.				
	SSo	SSh	LZh	SSm	LZm	S Ko	S Wo	S Po	S Go		07	06	05	04	03	07	06	05	04	03
1 Gimnazjum nr 1 im. Polskich Olimpijczyków w Oławie	61,8	34,7	164	27,1	164	8,8%	10,6%	6,4%	3,8%		7	5	6	5	6	6	7	6	6	6
2 Gimnazjum w Zespole Szkół w Wierzbnie	60,8	33,5	24	27,3	24	7,0%	8,8%	4,6%	7,3%		6	2	5	4		7	2	3	2	
3 Gimnazjum nr 2 w Oławie	59,7	33,6	186	26,1	186	5,1%	6,9%	2,8%	0,3%		6	6	6	6	7	6	6	6	5	5
4 Gimnazjum nr 3 w Oławie	58,0	31,7	135	26,3	135	2,1%	3,8%	-0,2%	-2,6%		5	5	5	3	4	6	5	7	4	7
5 Publiczne Gimnazjum nr 2 w Jelczu-Laskowicach	57,5	31,9	182	25,6	182	1,2%	2,9%	-1,0%	1,7%		5	4	5	5	5	6	4	5	6	5
6 Gimnazjum w Siedlach	57,1	30,0	29	27,1	29	0,5%	2,2%	-1,7%	2,3%		4	4	5	2	4	6	4	4	3	4
7 Publiczne Gimnazjum nr 1 w Jelczu-Laskowicach	56,7	31,3	50	25,4	50	-0,2%	1,5%	-2,4%	0,2%		5	4	3	5	3	6	5	3	6	6
8 Gimnazjum w Zespole Szkół w Bystrzycy Oławskiej	55,2	30,7	62	24,5	62	-2,8%	-1,2%	-5,0%	-1,1%		5	5	7	4	4	5	4	7	6	5
9 Gimnazjum w Zespole Szkół w Domaniowie	54,0	30,8	37	23,2	37	-4,9%	-3,3%	-7,1%	-4,7%		5	5	2	5	6	4	4	3	4	6
10 Gimnazjum w Zespole Publicznej Szkoły Podstawowej i Publicznego Gimnazjum w Minkowicach Oławskich	51,5	31,1	35	20,4	35	-9,3%	-7,8%	-11,4%	-8,9%		5	6	3	3	5	3	4	3	2	9
11 Gimnazjum w Młodzieżowym Ośrodku Socjoterapii w Oławie	31,8	16,9	7	14,9	7	-44,0%	-43,1%	-45,3%	-46,6%		1	1	1	1	1	1	1	1	5	1

pow. polkowicki

SPh:	28,7	SWh:	30,9	P Wh:	-7,1%	SKh:	31,5	P Kh:	-8,9%
SPm:	23,5	SWm:	25	P Wm:	-5,7%	SKm:	25,3	P Km:	-7,0%
SPo:	52,2	SWo:	55,9	P Wo:	-6,5%	SKo:	56,8	P Ko:	-8,1%

Nazwa szkoły	Dane z egzaminu gimnazjalnego za rok 2007										Staniny wg części egzaminu i lat									
											humanistyczna					matemat.-przyrod.				
	SSo	SSh	LZh	SSm	LZm	S Ko	S Wo	S Po	S Go		07	06	05	04	03	07	06	05	04	03
1 Gimnazjum nr 2 w Polkowicach	57,1	31,0	207	26,1	207	0,5%	2,2%	9,3%	2,3%		5	2	3			6	3	4		
2 Gimnazjum nr 1 im. Jana Pawła II w Polkowicach	54,5	29,6	197	24,9	197	-4,0%	-2,5%	4,4%	-2,4%		4	3	5	4	4	5	6	6	4	4
3 Gimnazjum w Zespole Szkół w Samorządowym Centrum Edukacji w Radwanicach	51,3	28,1	55	23,2	55	-9,7%	-8,2%	-1,8%	0,0%		3	2	2	2	2	4	2	3	2	3
4 Gimnazjum im. Odkrywców Polskiej Miedzi w Chocianowie	51,1	27,5	198	23,6	198	-10,0%	-8,5%	-2,1%	0,0%		3	2	4	3	3	4	3	5	3	3
5 Gimnazjum Publiczne w Gaworzycach	49,4	27,9	65	21,5	65	-13,0%	-11,6%	-5,4%	0,0%		3	3	4	3	4	3	3	3	2	5
6 Gimnazjum im. Jana Nowaka-Jeziorańskiego w Grębocicach	48,0	28,7	69	19,3	70	-15,5%	-14,1%	-8,1%	0,1%		4	2	2	4	3	2	2	2	3	2
7 Gimnazjum w Zespole Szkół w Przemkowie	46,1	25,9	115	20,2	115	-18,8%	-17,5%	-11,7%	0,0%		2	2	3	3	5	2	3	4	3	4

Wyniki z egzaminu gimnazjalnego gimnazjów województwa dolnośląskiego - za rok 2007

pow. strzeliński

SPh:	29,2	SWh:	30,9	P Wh:	-5,7%	SKh:	31,5	P Kh:	-7,4%
SPm:	23,4	SWm:	25	P Wm:	-6,1%	SKm:	25,3	P Km:	-7,4%
SPo:	52,6	SWo:	55,9	P Wo:	-5,9%	SKo:	56,8	P Ko:	-7,4%

Nazwa szkoły	Dane z egzaminu gimnazjalnego za rok 2007									Staniny wg części egzaminu i lat									
	SSo	SSh	LZh	SSm	LZm	S Ko	S Wo	S Po	S Go	humanistyczna					matemat.-przyrod.				
										07	06	05	04	03	07	06	05	04	03
1 Gimnazjum nr 1 w Strzelinie	58,9	33,0	74	25,9	74	3,7%	5,4%	12,0%	9,7%	6	6	4	5	3	6	6	5	5	4
2 Prywatne Gimnazjum "Slavia" w Strzelinie	58,3	33,0	12	25,3	12	2,6%	4,3%	10,9%	8,6%	6	6	6			5	6	4		
3 Gimnazjum w Zespole Szkół Publicznych w Borowie	56,3	30,6	79	25,7	79	-0,9%	0,8%	7,1%	0,0%	5	2	5	4	4	6	4	5	4	4
4 Gimnazjum nr 2 w Strzelinie	55,6	30,8	172	24,8	172	-2,1%	-0,5%	5,7%	3,6%	5	5	5	5	6	5	4	7	7	6
5 Publiczne Gimnazjum w Prusach	51,8	27,9	47	23,9	47	-8,8%	-7,3%	-1,5%	0,0%	3	6	3	3	3	5	6	3	4	5
6 Gimnazjum w Zespole Szkół Publicznych w Wiązowie	50,3	28,6	99	21,7	99	-11,4%	-10,0%	-4,4%	0,0%	4	2	5	4	3	3	4	6	7	5
7 Gimnazjum Publiczne W PRZEWORNIE	47,8	26,5	76	21,3	76	-15,8%	-14,4%	-9,1%	0,0%	3	2	3	3	2	3	2	3	4	3
8 Gimnazjum w Zespole Szkół w Kuropatniku	46,4	27,1	31	19,3	31	-18,3%	-17,0%	-11,8%	-13,6%	3	7				2	6			
9 Gimnazjum w Specjalnym Ośrodku Szkolno-Wychowawczym im. Jana Pawła II w Strzelinie	24,9	11,4	19	13,5	19	-56,2%	-55,4%	-52,7%	-53,6%	1	1	1	1		1	1	1	1	1

pow. średzki

SPh:	29,0	SWh:	30,9	P Wh:	-6,1%	SKh:	31,5	P Kh:	-7,8%
SPm:	23,3	SWm:	25	P Wm:	-6,8%	SKm:	25,3	P Km:	-8,1%
SPo:	52,3	SWo:	55,9	P Wo:	-6,4%	SKo:	56,8	P Ko:	-7,9%

Nazwa szkoły	Dane z egzaminu gimnazjalnego za rok 2007									Staniny wg części egzaminu i lat									
	SSo	SSh	LZh	SSm	LZm	S Ko	S Wo	S Po	S Go	humanistyczna					matemat.-przyrod.				
										07	06	05	04	03	07	06	05	04	03
1 Gimnazjum w Zespole Szkół im. Piastów Śląskich w Szczepanowie	62,0	32,7	35	29,3	35	9,2%	11,0%	18,6%	18,4%	6	7	5	3	3	7	8	6	2	3
2 Gimnazjum w Zespole Szkół w Ciechowie	61,0	34,6	35	26,4	35	7,4%	9,2%	16,7%	16,5%	7	4	4	5	5	6	6	5	4	4
3 Gimnazjum w Zespole Szkół w Lutyni	59,2	32,9	54	26,3	54	4,2%	6,0%	13,2%	9,6%	6	4	6	6	4	6	5	6	6	5
4 Gimnazjum w Malczycach	53,8	29,5	81	24,3	81	-5,3%	-3,7%	2,9%	0,0%	4	4	4	5	3	5	5	6	6	5
5 Gimnazjum w Zespole Szkół w Rakoszycach	53,5	29,6	29	23,9	29	-5,8%	-4,2%	2,3%	2,2%	4	2	3	3	2	5	4	5	2	3
6 Gimnazjum im. Jana Pawła II w Środzie Śląskiej	52,8	30,1	153	22,7	153	-7,0%	-5,5%	1,0%	0,8%	4	5	3	4	5	4	6	5	4	5
7 Gimnazjum w Zespole Szkół w Miękinii	51,1	28,1	96	23,0	96	-10,0%	-8,5%	-2,3%	-5,4%	3	3	3	5	3	4	5	6	6	5
8 Gimnazjum w Kostomłotach	50,1	27,5	66	22,6	66	-11,8%	-10,3%	-4,2%	0,0%	3	3	2	4	3	4	3	4	3	5
9 Gimnazjum im. Jana Pawła II w Ujeździe Górnym	49,4	27,9	91	21,5	91	-13,0%	-11,6%	-5,5%	0,0%	3	4	2	4	3	3	4	3	3	3
10 Gimnazjum w Zespole Szkół Rolniczych im. Wincentego Witosa w Środzie Śląskiej	18,9	8,1	22	10,8	22	-66,7%	-66,2%	-63,9%	-63,9%	1	1	1			1	1	1		

pow. świdnicki

SPh:	30,4	SWh:	30,9	P Wh:	-1,8%	SKh:	31,5	P Kh:	-3,6%
SPm:	23,8	SWm:	25	P Wm:	-4,7%	SKm:	25,3	P Km:	-6,0%
SPo:	54,1	SWo:	55,9	P Wo:	-3,1%	SKo:	56,8	P Ko:	-4,7%

Wyniki z egzaminu gimnazjalnego gimnazjów województwa dolnośląskiego - za rok 2007

Nazwa szkoły	Dane z egzaminu gimnazjalnego za rok 2007										Staniny wg części egzaminu i lat									
											humanistyczna					matemat.-przyrod.				
	SSo	SSh	LZh	SSm	LZm	S Ko	S Wo	S Po	S Go		07	06	05	04	03	07	06	05	04	03
1 Społeczne Gimnazjum w Świdnicy	63,8	35,1	13	28,7	13	12,3%	14,2%	17,9%	17,9%	7	8	8	9	9	7	9	9	9	9	
2 Gimnazjum nr 2 im. Jana Pawła II w Strzegomiu	62,2	35,1	108	27,1	108	9,5%	11,3%	14,9%	18,1%	7	6	4	5	4	6	7	6	5	5	
3 Gimnazjum w Pszennie	61,3	35,1	87	26,2	87	7,9%	9,7%	13,2%	4,4%	7	5	4	5	6	6	6	6	3	5	
4 Gimnazjum nr 1 w Świdnicy	60,9	33,6	230	27,3	230	7,2%	9,0%	12,5%	12,5%	6	7	7	7	6	7	6	7	6	6	
5 Gimnazjum w Witoszowie Dolnym	58,1	31,6	58	26,5	58	2,3%	4,0%	7,3%	-1,1%	5	6	5	6	5	6	7	6	6	3	
6 Gimnazjum im. Unii Europejskiej w Lutomi Dolnej	56,5	32,5	84	24,0	84	-0,5%	1,1%	4,4%	-3,8%	6	4	2	5	5	5	5	5	4	4	
7 Gimnazjum w Publicznym Zespole Szkół Podstawowo-Gimnazjalnych z Oddziałami Integracyjnym w Świebodzicach	55,3	31,5	133	23,8	132	-2,6%	-1,0%	2,2%	1,9%	5	5	7	7	6	4	5	6	4	5	
8 Gimnazjum nr 1 im. Kardynała Stefana Wyszyńskiego Prymasa Tysiąclecia w Jaworzynie Śląskiej	54,6	30,6	140	24,0	140	-3,9%	-2,3%	0,9%	0,0%	5	4	4	5	4	5	5	5	5	4	
9 Gimnazjum w Zespole Szkół w Marcinowicach	54,4	30,7	87	23,7	87	-4,2%	-2,6%	0,5%	0,0%	5	6	3	4	4	4	5	3	4	4	
10 Gimnazjum nr 2 w Świdnicy	54,0	30,1	178	23,9	178	-4,9%	-3,3%	-0,2%	-0,2%	4	5	4	5	5	5	6	5	5	5	
11 Gimnazjum im. Jana Pawła II w Żarowie	53,9	29,6	145	24,3	145	-5,1%	-3,5%	-0,4%	2,4%	4	4	5	5	3	5	4	5	4	3	
12 Gimnazjum nr 4 w Świdnicy	53,9	29,5	97	24,4	97	-5,1%	-3,5%	-0,4%	-0,4%	4	3	5	6	5	5	5	5	4	5	
13 Publiczne Gimnazjum nr 1 w Świebodzicach	53,0	30,3	111	22,7	112	-6,7%	-5,1%	-2,1%	-2,3%	5	4	2	5	3	4	4	3	3	3	
14 Gimnazjum nr 3 w Świdnicy	51,1	28,9	159	22,2	159	-10,0%	-8,5%	-5,6%	-5,6%	4	5	4	6	5	4	4	3	4	4	
15 Gimnazjum im. Jana Pawła II w Goczałkowie	48,7	28,2	44	20,5	44	-14,3%	-12,8%	-10,0%	-7,6%	3	3	2	5	3	3	2	2	3	5	
16 Gimnazjum nr 1 im. Kardynała Stefana Wyszyńskiego Prymasa Tysiąclecia w Strzegomiu	48,6	27,6	156	21,0	156	-14,4%	-13,0%	-10,2%	-7,7%	3	2	3	4	3	3	3	4	4	3	
17 Gimnazjum w Zespole Szkół im. Henryka Sienkiewicza w Roztoce	48,4	27,3	71	21,1	71	-14,8%	-13,4%	-10,6%	0,0%	3	3	2	5	5	3	5	3	6	5	
18 Gimnazjum w Jaroszowie	47,5	27,3	42	20,2	42	-16,4%	-15,0%	-12,2%	-9,8%	3	3	2	4	3	2	3	2	6	7	
19 Gimnazjum w Zakładzie Poprawczym i Schronisku dla Nieletnich w Świdnicy	36,0	20,4	17	15,6	17	-36,6%	-35,6%	-33,5%	-33,5%	2	1	1	1	1	2	1	1	1	1	
20 Gimnazjum w Młodzieżowym Ośrodku Wychowawczym nr 1 w Mrowinach	34,1	17,6	10	16,5	10	-40,0%	-39,0%	-37,0%	-35,2%	1	1	1	1	1	2	1	1	1	1	
21 Gimnazjum w Zespole Szkół "Rzemieślnik" w Świdnicy	27,5	13,8	33	13,7	32	-51,6%	-50,8%	-49,2%	-49,2%	1	1	1	1	1	1	1	1	1	1	

pow. trzebnicki

SPh: 29,5	SWh: 30,9	P Wh: -4,6%	SKh: 31,5	P Kh: -6,3%
SPm: 23,6	SWm: 25	P Wm: -5,5%	SKm: 25,3	P Km: -6,8%
SPo: 53,1	SWo: 55,9	P Wo: -5,0%	SKo: 56,8	P Ko: -6,5%

Nazwa szkoły	Dane z egzaminu gimnazjalnego za rok 2007										Staniny wg części egzaminu i lat									
											humanistyczna					matemat.-przyrod.				
	SSo	SSh	LZh	SSm	LZm	S Ko	S Wo	S Po	S Go		07	06	05	04	03	07	06	05	04	03
1 Gimnazjum w Powiatowym Zespole Szkół nr 1 w Trzebnicy	75,9	40,1	77	35,8	77	33,6%	35,9%	43,0%	41,1%	9	9	8	8	9	9	9	8	9	9	
2 Publiczne Gimnazjum w Pęgowie	65,7	36,3	62	29,4	62	15,7%	17,6%	23,8%	17,5%	8	4	5	6	7	7	6	6	5	6	
3 Gimnazjum w Powiatowym Zespole Szkół im. Jana Pawła II w Żmigrodzie	58,9	36,3	30	22,6	30	3,7%	5,4%	10,9%	17,1%	8	6				4	4				
4 Gimnazjum w Zespole Szkół w Krynicznie	55,4	31,7	49	23,7	49	-2,5%	-0,8%	4,4%	4,0%	5	5	6	5	3	4	6	5	5	3	
5 Publiczne Gimnazjum w Obornikach Śląskich	52,6	29,3	182	23,3	182	-7,4%	-5,9%	-0,9%	-6,0%	4	4	4	5	5	4	4	5	5	5	
6 Publiczne Gimnazjum w Strupinie	52,5	29,0	31	23,5	31	-7,6%	-6,0%	-1,1%	2,2%	4	3	4	3	2	4	4	5	5	3	

Wyniki z egzaminu gimnazjalnego gimnazjów województwa dolnośląskiego - za rok 2007

7	Gimnazjum w Zespole Szkół w Zawoni	52,0	28,8	45	23,2	45	-8,5%	-6,9%	-2,1%	1,9%	4	4	3	4	5	4	3	4	5	7
8	Gimnazjum w Zespole Szkół w Prusicach	50,8	28,6	64	22,2	64	-10,6%	-9,1%	-4,3%	-1,1%	4	3				4	3			
9	Gimnazjum w Zespole Szkół w Szewcach	50,7	29,9	40	20,8	40	-10,7%	-9,3%	-4,5%	-4,9%	4	5	2	3	2	3	4	2	2	3
10	Gimnazjum w Zespole Szkół w Czeszowie	49,1	27,8	22	21,3	22	-13,6%	-12,1%	-7,5%	-3,8%	3	2				3	6			
11	Gimnazjum im. Macieja Rataja w Żmigrodzie	49,0	27,1	199	21,9	199	-13,7%	-12,3%	-7,7%	-2,6%	3	3	3	3	3	3	3	4	3	4
12	Gimnazjum w Zespole Szkół w Ujeźdźcu Wielkim	48,5	24,4	46	24,1	46	-14,6%	-13,2%	-8,6%	-9,8%	2	4	2	2	2	5	4	7	3	2
13	Gimnazjum nr 1 im. Księcia Henryka Brodatego w Trzebnicy	48,2	27,2	202	21,0	202	-15,1%	-13,7%	-9,2%	-10,4%	3	3	4	3	4	3	3	4	3	7
14	Gimnazjum w Powiatowym Zespole Szkół nr 2 im. Piotra Włostowica w Trzebnicy	20,3	9,7	10	10,6	10	-64,3%	-63,7%	-61,8%	-62,3%	1	1	1	1	1	1	1	1	1	1

pow. wałbrzyski

SPh:	29,8	SWh:	30,9	P Wh:	-3,6%	SKh:	31,5	P Kh:	-5,3%
SPm:	22,9	SWm:	25	P Wm:	-8,2%	SKm:	25,3	P Km:	-9,5%
SPo:	52,7	SWo:	55,9	P Wo:	-5,6%	SKo:	56,8	P Ko:	-7,2%

Nazwa szkoły	Dane z egzaminu gimnazjalnego za rok 2007										Staniny wg części egzaminu i lat									
											humanistyczna					matemat.-przyrod.				
	SSo	SSh	LZh	SSm	LZm	S Ko	S Wo	S Po	S Go		07	06	05	04	03	07	06	05	04	03
1 Gimnazjum w Zespole Szkół nr 2 im. Hugona Kołłątaja w Wałbrzychu	87,6	43,9	54	43,7	54	54,2%	56,8%	66,1%	64,6%		9	9	9			9	9	9		
2 Gimnazjum w Zespole Szkół nr 1 im. Ignacego Paderewskiego w Wałbrzychu	80,9	42,4	65	38,5	65	42,4%	44,8%	53,4%	52,0%		9	9	9			9	9	8		
3 Gimnazjum w Zespole Szkół Sióstr Niepokalanek im. Bł. Marceliny Darowskiej w Wałbrzychu	70,8	42,5	15	28,3	15	24,6%	26,7%	34,3%	33,0%		9	9	8			7	8	8		
4 Gimnazjum w Zespole Szkół Fundacji "Szkoła Gminna Menedżersko-Księgowa" w Wałbrzychu	65,0	36,2	13	28,8	13	14,4%	16,3%	23,3%	22,1%		8	9	8			7	9	8		
5 Gimnazjum w Zespole Szkół z Oddziałami Integracyjnymi w Wałbrzychu	64,7	37,0	135	27,7	135	13,9%	15,8%	22,7%	21,6%		8	7	7			7	7	7		
6 Gimnazjum w Zespole Szkół Muzycznych im. Stanisława Moniuszki w Wałbrzychu	61,3	35,8	20	25,5	20	7,9%	9,7%	16,3%	15,2%		7	8				6	8			
7 Gimnazjum w Zespole Szkół w Starych Bogaczowicach	59,9	34,6	44	25,3	44	5,5%	7,2%	13,6%	0,0%		7	5	5	4	5	5	4	3	3	2
8 Gimnazjum w Zespole Szkół nr 4 w Wałbrzychu	58,6	34,4	57	24,2	57	3,2%	4,9%	11,1%	10,1%		7	6	6			5	5	7		
9 Publiczne Gimnazjum nr 7 w Wałbrzychu	58,1	34,3	143	23,8	143	2,3%	4,0%	10,2%	9,2%		7	6	6			4	5	5		
10 Gimnazjum w Zespole Szkół w Walimiu	55,3	31,1	44	24,2	44	-2,6%	-1,0%	4,9%	3,5%		5	7	3	6	4	5	6	3	4	3
11 Gimnazjum nr 1 w Boguszowie-Gorcach	53,8	30,6	141	23,2	141	-5,3%	-3,7%	2,0%	2,3%		5	5	3	4	4	4	5	4	4	3
12 Publiczne Gimnazjum w Szczawnie-Zdroju	53,1	29,8	49	23,3	48	-6,5%	-5,0%	0,7%	-0,1%		4	4	4	6	7	4	3	5	4	4
13 Publiczne Gimnazjum nr 6 im. Janusza Korczaka w Wałbrzychu	51,9	29,3	179	22,6	179	-8,6%	-7,1%	-1,6%	-2,5%		4	4	5			4	5	4		
14 Gimnazjum Miejskie im. Jana Pawła II w Jedlinie-Zdroju	51,6	29,1	91	22,5	91	-9,2%	-7,6%	-2,1%	0,0%		4	4	2	4	4	4	3	2	2	4
15 Gimnazjum w Czarnym Borze	51,6	29,2	97	22,4	97	-9,2%	-7,6%	-2,1%	0,0%		4	4	4	5	5	4	3	3	3	3
16 Publiczne Gimnazjum im. Krzysztofa Kieślowskiego w Miosrowie	50,8	27,4	88	23,4	88	-10,6%	-9,1%	-3,7%	0,0%		3	3	3	5	3	4	4	5	4	3
17 Gimnazjum nr 2 w Boguszowie-Gorcach	48,7	27,7	44	21,0	44	-14,3%	-12,8%	-7,6%	-7,4%		3	5	4	6	5	3	4	2	4	3
18 Gimnazjum Publiczne w Głuszczy	48,2	27,7	132	20,5	131	-15,1%	-13,7%	-8,6%	-0,1%		3	3	4	4	2	3	3	4	5	2
19 Publiczne Gimnazjum nr 1 w Wałbrzychu	48,1	28,5	120	19,6	120	-15,3%	-13,9%	-8,8%	-9,6%		4	3	3			2	2	3		
20 Publiczne Gimnazjum nr 5 im. Krzysztofa Kamila Baczyńskiego w Wałbrzychu	46,9	27,9	114	19,0	114	-17,4%	-16,1%	-11,1%	-11,9%		3	3	2			2	2	2		
21 Publiczne Gimnazjum nr 2 im. Kawalerów Orderu Uśmiechu w Wałbrzychu	45,5	26,2	130	19,3	130	-19,9%	-18,6%	-13,7%	-14,5%		2	3	3			2	3	2		

Wyniki z egzaminu gimnazjalnego gimnazjów województwa dolnośląskiego - za rok 2007

22	Gimnazjum przy Młodzieżowym Ośrodku Socjoterapii w Wałbrzychu	42,3	22,0	6	20,3	6	-25,5%	-24,3%	-19,8%	-20,5%	2	1	1	3	2	1			
23	Gimnazjum w Zespole Szkół Społecznych nr I w Wałbrzychu	41,0	21,5	4	19,5	4	-27,8%	-26,6%	-22,2%	-23,0%	2	2	6	2	2	5			
24	Publiczne Gimnazjum nr 3 im. Józefa Wybickiego w Wałbrzychu	36,8	20,1	95	16,7	95	-35,2%	-34,1%	-30,2%	-30,9%	2	2	2	2	2	2			
25	Gimnazjum w Młodzieżowym Ośrodku Socjoterapii w Walimiu	33,1	17,8	4	15,3	4	-41,7%	-40,8%	-37,2%	-38,1%	1	2	1	1	1	2	1	1	2
26	Publiczne Gimnazjum nr 4 w Wałbrzychu	33,1	18,1	93	15,0	93	-41,7%	-40,8%	-37,2%	-37,8%	1	1	2	1	2	2			
27	Gimnazjum w Młodzieżowym Ośrodku Wychowawczym im. Marii Grzegorzewskiej w Wałbrzychu	31,0	15,8	10	15,2	10	-45,4%	-44,5%	-41,2%	-41,8%	1	1	1	2	1	1			
28	Gimnazjum w Centrum Kształcenia Ustawicznego w Wałbrzychu	30,7	16,6	21	14,1	19	-46,0%	-45,1%	-41,8%	-42,3%	1	1	1	1	1	1			

pow. wołowski

SPh:	29,8	SWh:	30,9	P Wh:	-3,7%	SKh:	31,5	P Kh:	-5,4%
SPm:	24,0	SWm:	25	P Wm:	-3,8%	SKm:	25,3	P Km:	-5,1%
SPo:	53,8	SWo:	55,9	P Wo:	-3,7%	SKo:	56,8	P Ko:	-5,3%

Nazwa szkoły	Dane z egzaminu gimnazjalnego za rok 2007									Staniny wg części egzaminu i lat									
										humanistyczna					matemat.-przyrod.				
	SSo	SSh	LZh	SSm	LZm	S Ko	S Wo	S Po	S Go	07	06	05	04	03	07	06	05	04	03
1 Gimnazjum w Zespole Szkół Społecznych w Wołowie	69,2	38,6	21	30,6	21	21,8%	23,9%	28,6%	22,2%	8	8	7	9	8	8	8	8	8	8
2 Gimnazjum w Zespole Szkół Publicznych w Wołowie	61,2	33,3	89	27,9	89	7,7%	9,5%	13,8%	8,1%	6	6				7	7			
3 Gimnazjum w Zespole Szkół Publicznych w Lubiążu	57,7	34,9	52	22,8	52	1,6%	3,3%	7,2%	1,9%	7	6	4	5	3	4	5	4	4	4
4 Publiczne Gimnazjum nr 1 w Brzegu Dolnym	56,3	31,1	197	25,2	196	-0,9%	0,8%	4,6%	8,2%	5	5	5	5	4	5	6	5	5	5
5 Publiczne Gimnazjum im. ks. Jana Twardowskiego w Wołowie	52,2	29,0	165	23,2	165	-8,1%	-6,6%	-3,0%	-7,8%	4	5	4	3	5	4	5	4	3	4
6 Publiczne Gimnazjum im. Jana Pawła II w Wińsku	49,5	26,7	119	22,8	119	-12,9%	-11,4%	-8,0%	0,0%	3	3	3	4	3	4	5	4	5	4
7 Gimnazjum w Zespole Placówek Resocjalizacyjnych w Brzegu Dolnym	26,4	13,9	33	12,5	33	-53,5%	-52,7%	-50,9%	-49,2%	1	1	1			1	1	1		

Wrocław

SPh:	34,6	SWh:	30,9	P Wh:	12,0%	SKh:	31,5	P Kh:	10,0%
SPm:	29,7	SWm:	25	P Wm:	19,1%	SKm:	25,3	P Km:	17,5%
SPo:	64,4	SWo:	55,9	P Wo:	15,2%	SKo:	56,8	P Ko:	13,3%

Nazwa szkoły	Dane z egzaminu gimnazjalnego za rok 2007									Staniny wg części egzaminu i lat									
										humanistyczna					matemat.-przyrod.				
	SSo	SSh	LZh	SSm	LZm	S Ko	S Wo	S Po	S Go	07	06	05	04	03	07	06	05	04	03
1 Gimnazjum w Zespole Szkół nr 17 we Wrocławiu	91,0	48,0	1	43,0	1	60,2%	62,9%	41,4%	41,4%	9	4		6	7	9	3		2	3
2 Gimnazjum w Zespole Szkół nr 14 we Wrocławiu	87,0	43,9	85	43,1	86	53,2%	55,7%	35,2%	35,2%	9	9	9	9	8	9	9	9	9	8
3 Gimnazjum Językowe "Parnas" we Wrocławiu	83,5	43,4	32	40,1	32	47,0%	49,5%	29,7%	29,7%	9	9	9	9	9	9	9	9	9	9
4 Gimnazjum w Zespole Szkół Fundacji "Primus" we Wrocławiu	83,0	39,2	6	43,8	6	46,1%	48,6%	29,0%	29,0%	8	9	9	9	7	9	9	9	9	7
5 Gimnazjum "Atut" Fundacji Edukacji Międzynarodowej we Wrocławiu	82,0	42,9	33	39,1	33	44,4%	46,8%	27,4%	27,4%	9	9	9	9	6	9	9	8	9	8
6 Gimnazjum w Zespole Szkół nr 5 we Wrocławiu	81,6	42,4	62	39,2	62	43,7%	46,1%	26,8%	26,8%	9	9	9	9	9	9	9	9	9	9
7 Publiczne Gimnazjum Sióstr Urszulanek Unii Rzymskiej we Wrocławiu	79,8	43,2	28	36,6	28	40,5%	42,8%	24,0%	24,0%	9	9	9	9	9	9	9	9	9	9
8 Gimnazjum w Zespole Szkół "Optimum" we Wrocławiu	78,1	42,6	8	35,5	8	37,5%	39,8%	21,3%	21,3%	9	9	9	8	9	9	9	9	8	9
9 Gimnazjum w Zespole Szkół Ogólnokształcących nr 3 we Wrocławiu	78,0	40,4	40	37,6	40	37,3%	39,6%	21,2%	21,2%	9	9				9	9			
10 Gimnazjum nr 40 im. Noblistów Polskich we Wrocławiu	76,6	40,8	170	35,8	170	34,9%	37,1%	19,0%	19,0%	9	8	8	9	8	9	8	8	9	7
11 Prywatne Gimnazjum Salezjańskie im. św. Edyty Stein we Wrocławiu	76,4	41,4	70	35,0	70	34,5%	36,7%	18,7%	18,7%	9	9	9	9	9	9	8	9	8	8

Wyniki z egzaminu gimnazjalnego gimnazjów województwa dolnośląskiego - za rok 2007

12	Gimnazjum nr 14 im. Hugona Kołłątaja we Wrocławiu	75,2	38,7	167	36,5	167	32,4%	34,6%	16,8%	16,8%	8	8	8	8	7	9	8	8	8	7
13	Gimnazjum Stowarzyszenia Edukacyjnego Chrześcijan "Arka" we Wrocławiu	75,0	38,1	8	36,9	8	32,0%	34,2%	16,5%	16,5%	8	9	8	9	5	9	8	7	8	4
14	Gimnazjum nr 1 im. Hugona Dionizaego Steinhausa we Wrocławiu	74,5	38,5	182	36,0	182	31,2%	33,3%	15,8%	15,8%	8	8	9	8	8	9	9	9	8	8
15	Gimnazjum nr 29 im. Konstytucji 3 Maja we Wrocławiu	73,5	38,7	160	34,8	160	29,4%	31,6%	14,2%	14,2%	8	9	8	8	8	8	8	8	8	8
16	Gimnazjum nr 23 im. Wandy Rutkiewicz we Wrocławiu	73,3	38,1	236	35,2	236	29,0%	31,2%	13,9%	13,9%	8	8	8	8	8	9	9	8	8	8
17	Gimnazjum w Zespole Szkół "Ekola" Fundacji Oświatowej "Ekola" we Wrocławiu	72,5	40,1	26	32,4	26	27,6%	29,8%	12,6%	12,6%	9	9	9	9	7	8	9	9	9	8
18	Gimnazjum nr 19 im. Zbigniewa Herberta we Wrocławiu	70,3	37,6	144	32,7	142	23,8%	25,8%	9,2%	9,2%	8	7	8	8	8	8	8	8	8	7
19	Ogólnokształcąca Szkoła Muzyczna I i II st. im. Karola Szymanowskiego we Wrocławiu	70,0	38,2	43	31,8	43	23,2%	25,3%	8,8%	8,8%	8	9	8	9	9	8	8	8	8	8
20	Gimnazjum nr 28 we Wrocławiu	68,9	35,9	161	33,0	161	21,3%	23,3%	7,1%	7,1%	7	7	7	7	6	8	7	8	8	7
21	Gimnazjum nr 25 we Wrocławiu	68,3	35,1	173	33,2	173	20,2%	22,2%	6,1%	6,1%	7	7	8	8	7	8	8	8	7	8
22	Gimnazjum nr 13 im. Unii Europejskiej we Wrocławiu	67,5	35,7	352	31,8	353	18,8%	20,8%	4,9%	4,9%	7	7	7	7	7	8	8	8	7	7
23	Gimnazjum nr 30 we Wrocławiu	67,0	36,3	156	30,7	157	18,0%	19,9%	4,1%	4,1%	8	8	8	8	8	8	8	8	8	7
24	Gimnazjum nr 20 we Wrocławiu	66,9	36,2	88	30,7	88	17,8%	19,7%	3,9%	3,9%	8	8	8	8	7	8	8	7	7	8
25	Gimnazjum w Zespole Szkół nr 8 we Wrocławiu	66,8	36,0	83	30,8	83	17,6%	19,6%	3,8%	3,8%	8	7	8	7	7	8	8	8	7	7
26	Gimnazjum nr 9 we Wrocławiu	66,1	35,3	126	30,8	126	16,4%	18,3%	2,7%	2,7%	7	8	8	7	8	8	8	8	8	6
27	Gimnazjum w Zespole Szkół nr 10 we Wrocławiu	65,6	37,3	85	28,3	85	15,5%	17,4%	1,9%	1,9%	8	8	7	7	7	7	7	7	5	6
28	Gimnazjum nr 6 we Wrocławiu	65,1	33,3	86	31,8	86	14,6%	16,5%	1,1%	1,1%	6	7	6	6	6	8	8	7	7	7
29	Niepubliczne Gimnazjum Koszykówki Gimbasket we Wrocławiu	64,9	37,3	12	27,6	12	14,3%	16,2%	0,8%	0,8%	8					7				
30	Gimnazjum nr 24 we Wrocławiu	64,5	35,0	163	29,5	163	13,6%	15,4%	0,2%	0,2%	7	8	6	7	4	7	7	5	7	5
31	Gimnazjum nr 17 we Wrocławiu	64,3	35,7	193	28,6	193	13,2%	15,1%	-0,1%	-0,1%	7	7	8	7	6	7	7	6	7	5
32	Gimnazjum w Zespole Szkół Plastycznych im. Stanisława Kopystyńskiego we Wrocławiu	64,2	37,6	42	26,6	42	13,0%	14,9%	-0,2%	-0,2%	8	7	7	9	8	6	6	6	6	5
33	Gimnazjum nr 27 im. Ossolineum we Wrocławiu	62,8	34,8	146	28,0	146	10,6%	12,4%	-2,4%	-2,4%	7	6	6	6	6	7	7	7	6	6
34	Gimnazjum nr 16 im. Andrzeja Waligórskiego we Wrocławiu	62,7	34,0	204	28,7	204	10,4%	12,2%	-2,6%	-2,6%	7	7	7	7	7	7	7	6	7	7
35	Gimnazjum nr 39 we Wrocławiu	62,5	33,5	119	29,0	120	10,0%	11,9%	-2,9%	-2,9%	6	7	8			7	7	7		
36	Gimnazjum nr 21 we Wrocławiu	62,5	34,6	260	27,9	260	10,0%	11,9%	-2,9%	-2,9%	7	7	7	7	6	7	7	6	6	6
37	Gimnazjum w Zespole Szkół nr 18 we Wrocławiu	61,9	34,3	80	27,6	80	9,0%	10,8%	-3,8%	-3,8%	7	7	7	8	5	7	5	6	7	6
38	Gimnazjum nr 18 im. Armii Krajowej we Wrocławiu	61,6	34,5	210	27,1	210	8,5%	10,3%	-4,3%	-4,3%	7	7	7	7	6	6	7	7	7	7
39	Gimnazjum w Zespole Szkół nr 11 we Wrocławiu - Wrocław	61,2	32,7	26	28,5	26	7,7%	9,5%	-4,9%	-4,9%	6	6	8	8		7	7	8	8	
40	Gimnazjum nr 7 we Wrocławiu	61,1	33,7	134	27,4	134	7,6%	9,4%	-5,1%	-5,1%	6	7	7	6	6	7	7	6	7	6
41	Gimnazjum w Zespole Szkół nr 4 im. Komisji Edukacji Narodowej we Wrocławiu	60,6	33,7	161	26,9	161	6,7%	8,5%	-5,8%	-5,8%	6	6	7	8	7	6	6	6	7	5
42	Gimnazjum nr 34 we Wrocławiu	60,6	33,4	172	27,2	172	6,7%	8,5%	-5,8%	-5,8%	6	7	7	7	8	6	7	7	7	7
43	Gimnazjum nr 15 we Wrocławiu	60,2	32,7	193	27,5	193	6,0%	7,8%	-6,5%	-6,5%	6	6	6	6	6	7	6	7	6	6
44	Gimnazjum w Zespole Szkół nr 3 we Wrocławiu	59,9	31,5	121	28,4	121	5,5%	7,2%	-6,9%	-6,9%	5	7	7	7	6	7	7	7	7	6
45	Gimnazjum w Zespole Szkół Prywatnych "Sigma" we Wrocławiu	59,5	32,8	10	26,7	10	4,8%	6,5%	-7,6%	-7,6%	6	6	8	6	7	6	7	7	6	6
46	Gimnazjum w Zespole Szkół Społecznych ASSA GASSA we Wrocławiu	59,2	34,1	10	25,1	11	4,2%	6,0%	-8,0%	-8,0%	7	3	7	4	5	5	2	4	3	4
47	Gimnazjum nr 11 we Wrocławiu	58,7	31,8	81	26,9	81	3,3%	5,1%	-8,8%	-8,8%	5	4	7	6	5	6	6	6	6	6

Wyniki z egzaminu gimnazjalnego gimnazjów województwa dolnośląskiego - za rok 2007

48	Gimnazjum w Zespole Szkół nr 16 we Wrocławiu	58,2	33,0	81	25,2	81	2,5%	4,2%	-9,6%	-9,6%	6	6	7	7	5	5	6	6	6	6
49	Gimnazjum nr 2 im. Józefa Mackiewicza we Wrocławiu	57,2	31,2	101	26,0	101	0,7%	2,4%	-11,1%	-11,1%	5	5	5	6	5	6	6	4	6	5
50	Gimnazjum nr 12 we Wrocławiu	56,8	30,3	88	26,5	87	0,0%	1,7%	-11,7%	-11,7%	5	5	6	5	5	6	7	6	5	4
51	Gimnazjum nr 5 im. Cypriana Kamila Norwida we Wrocławiu	56,6	30,6	135	26,0	135	-0,4%	1,3%	-12,1%	-12,1%	5	5	5	4	5	6	6	6	5	5
52	Publiczne Gimnazjum Katolickie im. Najświętszej Maryi Panny Pośredniczki Łask we Wrocławiu	55,8	32,2	14	23,6	14	-1,8%	-0,1%	-13,3%	-13,3%	6	6	8	6		4	6	6	6	
53	Gimnazjum w Zespole Społecznych Integracyjnych Szkół "Amigo" we Wrocławiu	54,5	31,4	13	23,1	13	-4,0%	-2,5%	-15,3%	-15,3%	5	3	3	1	9	4	6	4	1	8
54	Gimnazjum w Zespole Placówek Oświatowych nr 1 we Wrocławiu	53,1	29,3	9	23,8	9	-6,5%	-5,0%	-17,5%	-17,5%	4	2	1		1	4	2	2		1
55	Gimnazjum nr 22 im. Lothara Herbsta we Wrocławiu	52,5	28,7	86	23,8	86	-7,6%	-6,0%	-18,4%	-18,4%	4	4	4	5	5	4	6	5	5	5
56	Gimnazjum nr 3 we Wrocławiu	50,7	28,0	112	22,7	112	-10,7%	-9,3%	-21,2%	-21,2%	3	4	5	5	3	4	4	5	5	3
57	Gimnazjum nr 36 we Wrocławiu	50,1	27,5	39	22,6	39	-11,8%	-10,3%	-22,2%	-22,2%	3	5	3	7	2	4	6	4	7	4
58	Gimnazjum nr 4 im. Ojca świętego Jana Pawła II we Wrocławiu	48,0	26,6	110	21,4	109	-15,5%	-14,1%	-25,4%	-25,4%	3	3	4	5	5	3	4	4	5	4
59	Gimnazjum w Ewangelickim Centrum Diakonii i Edukacji im. ks. Marcina Lutra we Wrocławiu	44,8	24,0	14	20,8	14	-21,1%	-19,8%	-30,4%	-30,4%	2	3				3	2			
60	Gimnazjum w Młodzieżowym Ośrodku Socjoterapii nr 2 we Wrocławiu, filia	43,5	25,7	21	17,8	21	-23,4%	-22,1%	-32,4%	-32,4%	2	1	2	2	2	2	1	2	1	1
61	Gimnazjum w Zespole Szkół nr 12 w Samodzielnym Publicznym ZOZ we Wrocławiu	41,5	25,4	10	16,1	10	-26,9%	-25,7%	-35,5%	-35,5%	2	3	1	1	4	2	2	1	1	2
62	Gimnazjum w Zespole Szkół nr 13 w samodzielnym Publicznym ZOZ we Wrocławiu	39,2	21,9	9	17,3	9	-31,0%	-29,8%	-39,1%	-39,1%	2	6	4	2	4	2	5	3	2	5
63	Gimnazjum w Młodzieżowym Ośrodku Socjoterapii nr 2 we Wrocławiu	38,9	22,4	12	16,5	12	-31,5%	-30,4%	-39,6%	-39,6%	2	1	2	2	3	2	2	2	2	3
64	Gimnazjum w Zespole Szkół nr 21 we Wrocławiu	36,4	23,7	3	12,7	3	-35,9%	-34,8%	-43,4%	-43,4%	2	1	1	2		1	1	1	1	
65	Gimnazjum w Młodzieżowym Ośrodku Wychowawczym we Wrocławiu	33,7	20,3	23	13,4	23	-40,7%	-39,7%	-47,6%	-47,6%	2	2	2	1	1	1	1	2	1	1
66	Gimnazjum w Centrum Kształcenia Ustawicznego we Wrocławiu	32,8	19,2	25	13,6	24	-42,3%	-41,3%	-49,0%	-49,0%	1	2	1	1	1	1	1	1	1	1
67	Gimnazjum nr 8 we Wrocławiu	31,5	16,8	114	14,7	115	-44,5%	-43,6%	-51,1%	-51,1%	1	1	2	2	4	1	2	2	2	4

pow. wrocławski

SPh:	30,3	SWh:	30,9	P Wh:	-2,0%	SKh:	31,5	P Kh:	-3,8%
SPm:	24,6	SWm:	25	P Wm:	-1,2%	SKm:	25,3	P Km:	-2,6%
SPo:	55	SWo:	55,9	P Wo:	-1,6%	SKo:	56,8	P Ko:	-3,3%

Nazwa szkoły	Dane z egzaminu gimnazjalnego za rok 2007										Staniny wg części egzaminu i lat									
											humanistyczna					matemat.-przyrod.				
	SSo	SSh	LZh	SSm	LZm	S Ko	S Wo	S Po	S Go		07	06	05	04	03	07	06	05	04	03
1 Publiczne Gimnazjum nr 2 w Kamieńcu Wrocławskim	63,3	33,7	73	29,6	73	11,4%	13,3%	15,2%	3,0%		6	6	6	6	3	7	8	7	7	4
2 Publiczne Gimnazjum nr 1 w Czernicy	60,9	32,7	38	28,2	38	7,2%	9,0%	10,8%	-0,9%		6	3	7	5	6	7	7	7	7	5
3 Gimnazjum w Jasz kotlu	60,2	32,7	76	27,5	76	6,0%	7,8%	9,6%	5,3%		6	5	4	3	5	7	6	7	3	6
4 Publiczne Gimnazjum w Wilczycach	59,5	32,7	38	26,8	38	4,8%	6,5%	8,3%	7,5%		6	3	6	5	3	6	2	6	5	5
5 Gminne Gimnazjum w Zespole Szkół w Bielanych Wrocławskich	57,4	31,8	62	25,6	62	1,1%	2,7%	4,5%	3,0%		5	6	6	5	8	6	6	6	6	6
6 Gimnazjum w Zespole Licealno-Gimnazjalnym w Długotłęce	56,7	30,7	80	26,0	79	-0,2%	1,5%	3,2%	2,5%		5	5	5	7	7	6	6	6	7	6
7 Gimnazjum w Zespole Szkół w Brzezkiej Łące	55,6	30,0	33	25,6	33	-2,1%	-0,5%	1,2%	0,5%		4	4	3	7	6	6	5	4	7	4
8 Gimnazjum w Zespole Szkół w Chrzastawie Wielkiej	55,6	30,9	19	24,7	19	-2,1%	-0,5%	1,2%	-9,5%		5	4	3	3		5	4	3	5	
9 Gimnazjum w Zespole Szkół w Siedlcu Trzebnickim	55,3	30,7	48	24,6	48	-2,6%	-1,0%	0,6%	-0,1%		5	2	3	3	3	5	6	7	4	7

Wyniki z egzaminu gimnazjalnego gimnazjów województwa dolnośląskiego - za rok 2007

10	Gimnazjum w Kobierzycach	55,3	31,5	105	23,8	105	-2,6%	-1,0%	0,6%	-0,7%	5	5	5	2	4	4	6	5	4	5
11	Gimnazjum im. Mikołaja Kopernika w Kątach Wrocławskich	55,2	31,1	116	24,1	116	-2,8%	-1,2%	0,5%	-3,5%	5	5	3	5	5	5	6	4	6	5
12	Gminne Gimnazjum im. Księżnej Anny z Przemyślidów w Siechnicach	54,5	29,4	144	25,1	143	-4,0%	-2,5%	-0,8%	0,0%	4	2	5	3	5	5	4	6	6	5
13	Publiczne Gimnazjum w Jordanowie Śląskim	53,2	29,7	54	23,5	54	-6,3%	-4,8%	-3,2%	0,0%	4	4	7	5	7	4	5	7	5	6
14	Publiczne Gimnazjum w Borowej	52,6	27,6	39	25,0	39	-7,4%	-5,9%	-4,3%	-4,9%	3	3				5	5			
15	Gimnazjum w Mietkowie	52,6	30,5	57	22,1	57	-7,4%	-5,9%	-4,3%	0,0%	5	3	4	5	5	3	3	4	5	4
16	Gimnazjum w Zespole Szkół w Łozinie	51,8	29,4	48	22,4	48	-8,8%	-7,3%	-5,7%	-6,4%	4	5	2	2	4	4	5	2	2	2
17	Gimnazjum Gminne im. Piotra Włostowica w Sobótce	51,5	28,7	146	22,8	146	-9,3%	-7,8%	-6,3%	3,5%	4	3	6	3	4	4	5	5	4	3
18	Gimnazjum w Żórawinie	51,4	27,7	107	23,7	107	-9,5%	-8,0%	-6,5%	0,0%	3	4	3	7	4	4	4	4	9	6
19	Gimnazjum w Zespole Szkół Specjalnych przy Zakładzie Opiekuńczo-Lecznicznym w Wierzbicach	40,1	23,3	4	16,8	4	-29,4%	-28,2%	-27,0%	-28,0%	2	1	6	4	3	2	1	2	2	7
20	Gimnazjum w Młodzieżowym Ośrodku Wychowawczym w Sobótce	34,0	22,1	16	11,9	16	-40,1%	-39,1%	-38,1%	-31,7%	2	1	1	1	1	1	1	1	1	1

pow. ząbkowicki

SPh:	30,1	SWh:	30,9	P Wh:	-2,7%	SKh:	31,5	P Kh:	-4,4%
SPm:	23,6	SWm:	25	P Wm:	-5,5%	SKm:	25,3	P Km:	-6,8%
SPo:	53,7	SWo:	55,9	P Wo:	-3,9%	SKo:	56,8	P Ko:	-5,5%

Nazwa szkoły	Dane z egzaminu gimnazjalnego za rok 2007										Staniny wg części egzaminu i lat								
											humanistyczna		matemat.-przyrod.						
	SSo	SSh	LZh	SSm	LZm	S Ko	S Wo	S Po	S Go	07	06	05	04	03	07	06	05	04	03
1 Publiczne Gimnazjum w Budzowie	62,2	33,5	67	28,7	67	9,5%	11,3%	15,9%	2,6%	6	5	6	6	5	7	5	7	5	6
2 Gimnazjum w Zespole Szkół Ogólnokształcących im. Tadeusza Kościuszki w Ziębicach	61,7	34,1	28	27,6	28	8,6%	10,4%	14,9%	21,8%	7	8	6	3	1	7	7	8	3	2
3 Gimnazjum w Samorządowym Zespole Szkół w Złotym Stoku	59,8	32,8	68	27,0	68	5,3%	7,0%	11,4%	0,0%	6	3	3	5	6	6	7	5	6	6
4 Publiczne Gimnazjum nr 1 im. Józefa Wybickiego w Ząbkowicach Śląskich	57,0	32,5	209	24,5	208	0,4%	2,0%	6,2%	7,5%	6	6	5	5	3	5	6	5	3	6
5 Gimnazjum w Zespole Szkół Samorządowych w Ciepłowodach	54,7	30,1	47	24,6	47	-3,7%	-2,1%	1,9%	0,0%	4	6	6	5	6	5	6	7	4	9
6 Gimnazjum Publiczne im. Adama Mickiewicza w Kamieńcu Ząbkowickim	53,6	30,6	139	23,0	139	-5,6%	-4,1%	-0,2%	0,0%	5	6	6	5	4	4	4	4	5	5
7 Publiczne Gimnazjum im. Janusza Kusocińskiego w Bardzie	52,6	30,9	53	21,7	53	-7,4%	-5,9%	-2,0%	0,0%	5	4	4	4	4	3	3	3	4	4
8 Publiczne Gimnazjum nr 2 w Ząbkowicach Śląskich	52,0	29,1	76	22,9	76	-8,5%	-6,9%	-3,1%	-1,9%	4	3	4	6	3	4	3	3	4	4
9 Gimnazjum w Zespole Szkół Samorządowych w Henrykowie	50,2	28,1	58	22,1	58	-11,6%	-10,1%	-6,5%	-0,9%	3	5	6	4	3	3	4	6	7	5
10 Gimnazjum w Zespole Szkół Publicznych w Grodziszczu	50,0	26,4	10	23,6	10	-12,0%	-10,5%	-6,9%	-17,5%	2	2	2			4	2	3		
11 Gimnazjum Publiczne im. Mikołaja Kopernika w Ziębicach	48,8	27,3	152	21,5	152	-14,1%	-12,7%	-9,1%	-3,7%	3	2	4	5	3	3	2	3	5	6
12 Gimnazjum w Zespole Szkół Ponadgimnazjalnych nr 1 w Ząbkowicach Śląskich	22,9	10,9	25	12,0	25	-59,7%	-59,0%	-57,3%	-56,8%	1	1			1	1	1			1

pow. zgorzelecki

SPh:	30,0	SWh:	30,9	P Wh:	-2,8%	SKh:	31,5	P Kh:	-4,6%
SPm:	23,4	SWm:	25	P Wm:	-6,3%	SKm:	25,3	P Km:	-7,5%
SPo:	53,4	SWo:	55,9	P Wo:	-4,4%	SKo:	56,8	P Ko:	-5,9%

Nazwa szkoły	Dane z egzaminu gimnazjalnego za rok 2007										Staniny wg części egzaminu i lat							
											humanistyczna		matemat.-przyrod.					
	SSo	SSh	LZh	SSm	LZm	S Ko	S Wo	S Po	S Go	07	06	05	04	03	07	06	05	04

Wyniki z egzaminu gimnazjalnego gimnazjów województwa dolnośląskiego - za rok 2007

1	Gimnazjum nr 1 im. Bolesława Chrobrego w Zgorzelcu	60,4	33,7	199	26,7	199	6,3%	8,1%	13,0%	7,4%	6	6	6	7	6	6	7	7	7	6
2	Gimnazjum nr 2 z Oddziałami Integracyjnymi im. Jana Pawła II w Zgorzelcu	57,0	33,1	122	23,9	122	0,4%	2,0%	6,7%	1,3%	6	5	5	5	6	5	4	6	5	5
3	Gimnazjum im. Ojca Michała Tomaszja w Pieńsku	56,6	31,4	121	25,2	121	-0,4%	1,3%	5,9%	0,0%	5	4	5	4	4	5	5	5	4	3
4	Gimnazjum im. Orłąt Lwowskich w Ruszowie	56,3	29,5	47	26,8	47	-0,9%	0,8%	5,4%	1,0%	4	5	4	3	3	6	7	7	3	7
5	Gimnazjum w Węglińcu	55,5	30,8	95	24,7	95	-2,3%	-0,7%	3,9%	-0,5%	5	5	4	3	4	5	3	6	3	2
6	Publiczne Gimnazjum nr 1 im. Mikołaja Kopernika w Bogatyni	54,6	30,6	192	24,0	189	-3,9%	-2,3%	2,2%	8,6%	5	4	4	4	6	5	5	6	5	5
7	Gimnazjum w Zespole Szkół Szkoły Podstawowej i Gimnazjum w Zawidowie	51,3	28,5	73	22,8	73	-9,7%	-8,2%	-4,0%	0,0%	4	4	4	5	4	4	3	3	5	5
8	Gimnazjum w Zespole Szkoły Podstawowej i Gimnazjum w Działoszynie	50,3	28,3	18	22,0	18	-11,4%	-10,0%	-5,9%	0,0%	3	4	2			3	6	2		
9	Gimnazjum w Jerzmankach	48,3	27,7	79	20,6	79	-15,0%	-13,5%	-9,6%	0,0%	3	2	3	2	2	3	4	2	2	2
10	Gimnazjum w Zespole Szkoły Podstawowej i Gimnazjum im. Jana Pawła II w Sulikowie	48,3	28,0	63	20,3	63	-15,0%	-13,5%	-9,6%	0,0%	3	2	4	4	2	3	4	3	3	2
11	Gimnazjum nr 3 im. Armii Krajowej w Zgorzelcu	47,4	27,1	103	20,3	104	-16,5%	-15,2%	-11,3%	-15,7%	3	4	3	7	5	3	4	3	4	5
12	Gimnazjum w Zespole Szkoły Podstawowej i Gimnazjum w Porajowie	45,6	25,9	37	19,7	37	-19,7%	-18,4%	-14,7%	-9,3%	2	3	3	2	4	2	4	2	2	3
13	Publiczne Gimnazjum nr 2 w Bogatyni	41,8	23,6	78	18,2	78	-26,4%	-25,2%	-21,8%	-16,9%	2	2	2	2	3	2	2	2	2	5

pow. złotoryjski

SPh:	28,7	SWh:	30,9	P Wh:	-7,1%	SKh:	31,5	P Kh:	-8,8%
SPm:	23,0	SWm:	25	P Wm:	-7,7%	SKm:	25,3	P Km:	-9,0%
SPo:	51,8	SWo:	55,9	P Wo:	-7,3%	SKo:	56,8	P Ko:	-8,9%

Nazwa szkoły	Dane z egzaminu gimnazjalnego za rok 2007										Staniny wg części egzaminu i lat									
											humanistyczna					matemat.-przyrod.				
	SSo	SSh	LZh	SSm	LZm	S Ko	S Wo	S Po	S Go		07	06	05	04	03	07	06	05	04	03
1	Gimnazjum nr 2 w Złotoryi	61,5	34,4	128	27,1	128	8,3%	10,1%	18,8%	10,9%	7	5	7	7	7	6	4	6	5	5
2	Gimnazjum im. Władysława Stanisława Reymonta w Pielgrzymce	55,4	30,8	62	24,6	62	-2,5%	-0,8%	7,0%	0,0%	5	3	2	4	4	5	4	3	4	4
3	Gimnazjum w Zagrodnie	50,9	28,8	66	22,1	66	-10,4%	-8,9%	-1,7%	0,0%	4	5	3	4	4	3	3	2	2	4
4	Gimnazjum w Świerzawie	50,3	27,4	136	22,9	136	-11,4%	-10,0%	-2,8%	0,0%	3	4	2	3	4	4	4	3	3	4
5	Gimnazjum nr 1 w Złotoryi	49,9	27,3	125	22,6	125	-12,1%	-10,7%	-3,6%	-10,0%	3	4	5	3	3	4	4	5	2	2
6	Gimnazjum w Zespole Szkół w Wojcieszowie	49,2	28,3	48	20,9	48	-13,4%	-11,9%	-5,0%	0,0%	3	4				3	4			
7	Gimnazjum w Lubiatowie	48,9	26,3	19	22,6	19	-13,9%	-12,5%	-5,5%	12,4%	2	3	3	6	2	4	2	3	3	2
8	Gimnazjum w Wilkowie	45,9	26,1	53	19,8	53	-19,2%	-17,8%	-11,3%	5,5%	2	4	3	4	4	2	2	3	3	5
9	Gimnazjum Społeczne w Złotoryi	40,4	24,0	5	16,4	5	-28,9%	-27,7%	-22,0%	-27,2%	2	9	6	7	5	2	5	2	3	2
10	Gimnazjum w Zespole Szkół w Jerzmanicach-Zdroju	34,4	18,2	25	16,2	25	-39,4%	-38,4%	-33,6%	-21,0%	1	1	1	1	1	2	1	1	1	2

Wyniki z egzaminu gimnazjalnego gimnazjów województwa dolnośląskiego - za rok 2007

Nazwa szkoły	SSo	SSh	LZh	SSm	LZm	Staniny wg części egzaminu i lat										Powiat
						humanistyczna					matemat.-przyrod.					
						07	06	05	04	03	07	06	05	04	03	
1 Gimnazjum w Zespole Szkół nr 17 we Wrocławiu	91,0	48,0	1	43,0	1	9	4		6	7	9	3		2	3	Wrocław
2 Gimnazjum w Zespole Szkół nr 2 im. Hugona Kołłątaja w Wałbrzychu	87,6	43,9	54	43,7	54	9	9	9			9	9	9			wałbrzyski
3 Gimnazjum w Zespole Szkół nr 14 we Wrocławiu	87,0	43,9	85	43,1	86	9	9	9	9	8	9	9	9	9	8	Wrocław
4 Gimnazjum Językowe "Parnas" we Wrocławiu	83,5	43,4	32	40,1	32	9	9	9	9	9	9	9	9	9	9	Wrocław
5 Gimnazjum w Zespole Szkół Fundacji "Primus" we Wrocławiu	83,0	39,2	6	43,8	6	8	9	9	9	7	9	9	9	9	7	Wrocław
6 Gimnazjum "Atut" Fundacji Edukacji Międzynarodowej we Wrocławiu	82,0	42,9	33	39,1	33	9	9	9	9	6	9	9	8	9	8	Wrocław
7 Gimnazjum w Zespole Szkół nr 5 we Wrocławiu	81,6	42,4	62	39,2	62	9	9	9	9	9	9	9	9	9	9	Wrocław
8 Gimnazjum w Zespole Szkół Ogólnokształcących nr 1 w Jeleniej Górze	81,6	42,4	77	39,2	77	9	9	8	9	9	9	9	8	9	9	Jelenia Góra
9 Gimnazjum w Zespole Szkół nr 1 im. Ignacego Paderewskiego w Wałbrzychu	80,9	42,4	65	38,5	65	9	9	9			9	9	8			wałbrzyski
10 Publiczne Gimnazjum Sióstr Urszulanek Unii Rzymskiej we Wrocławiu	79,8	43,2	28	36,6	28	9	9	9	9	9	9	9	9	9	9	Wrocław
11 Gimnazjum w Zespole Szkół "Optimum" we Wrocławiu	78,1	42,6	8	35,5	8	9	9	9	8	9	9	9	9	8	9	Wrocław
12 Gimnazjum w Zespole Szkół Ogólnokształcących nr 3 we Wrocławiu	78,0	40,4	40	37,6	40	9	9				9	9				Wrocław
13 Salezjańskie Gimnazjum im. św. Dominika Savio w Lubinie	77,5	41,9	85	35,6	85	9	8	9	9	8	9	8	8	8	8	lubiński
14 Gimnazjum nr 40 im. Noblistów Polskich we Wrocławiu	76,6	40,8	170	35,8	170	9	8	8	9	8	9	8	8	9	7	Wrocław
15 Prywatne Gimnazjum Salezjańskie im. św. Edyty Stein we Wrocławiu	76,4	41,4	70	35,0	70	9	9	9	9	9	9	8	9	8	8	Wrocław
16 Społeczne Gimnazjum Językowe przy Zespole Szkół Społecznych im. Rady Europy w Lubinie	76,0	41,4	12	34,6	12	9		9	8	8	8		8	9	8	lubiński
17 Gimnazjum w Powiatowym Zespole Szkół nr 1 w Trzebnicy	75,9	40,1	77	35,8	77	9	9	8	8	9	9	9	8	9	9	trzebnicki
18 I Prywatne Gimnazjum w Bolesławcu	75,5	39,5	23	36,0	23	8	8	9	9	8	9	8	9	8	9	bolesławiecki
19 Gimnazjum nr 14 im. Hugona Kołłątaja we Wrocławiu	75,2	38,7	167	36,5	167	8	8	8	8	7	9	8	8	8	7	Wrocław
20 Gimnazjum Stowarzyszenia Edukacyjnego Chrześcijan "Arka" we Wrocławiu	75,0	38,1	8	36,9	8	8	9	8	9	5	9	8	7	8	4	Wrocław
21 Katolickie Gimnazjum przy Katolickim Liceum Ogólnokształcącym im. św. Franciszka z Asyżu w Legnicy	74,6	40,3	74	34,3	74	9	6				8	8				Legnica
22 Gimnazjum nr 1 im. Hugona Dionizaego Steinhausa we Wrocławiu	74,5	38,5	182	36,0	182	8	8	9	8	8	9	9	9	8	8	Wrocław
23 Gimnazjum w Zespole Szkół Społecznych Społecznego Towarzystwa Oświatowego w Bielawie	74,0	37,9	9	36,1	9	8	7	7	7	8	9	8	6	8	7	dzierzoniowski
24 Gimnazjum w Zespole Szkół Integracyjnych w Lubinie	73,9	41,2	34	32,7	33	9	8	8	8		8	8	7	8		lubiński
25 Gimnazjum nr 29 im. Konstytucji 3 Maja we Wrocławiu	73,5	38,7	160	34,8	160	8	9	8	8	8	8	8	8	8	8	Wrocław
26 Gimnazjum nr 23 im. Wandy Rutkiewicz we Wrocławiu	73,3	38,1	236	35,2	236	8	8	8	8	8	9	9	8	8	8	Wrocław
27 Gimnazjum w Zespole Szkół "Ekola" Fundacji Oświatowej "Ekola" we Wrocławiu	72,5	40,1	26	32,4	26	9	9	9	9	7	8	9	9	9	8	Wrocław
28 Gimnazjum w Zespole Szkół Sióstr Niepokalanek im. Bł. Marceliny Darowskiej w Wałbrzychu	70,8	42,5	15	28,3	15	9	9	8			7	8	8			wałbrzyski
29 Społeczne Gimnazjum Edukacji Europejskiej w Kamiennej Górze	70,6	39,9	64	30,7	64	8	9	8	8	8	8	8	8	8	7	kamiennogórski
30 Gimnazjum nr 19 im. Zbigniewa Herberta we Wrocławiu	70,3	37,6	144	32,7	142	8	7	8	8	8	8	8	8	8	7	Wrocław
31 Gimnazjum w Zespole Szkół Muzycznych w Legnicy	70,3	41,5	13	28,8	13	9	8	8	9	8	7	8	6	7	6	Legnica
32 Gimnazjum w Zespole Szkół Społecznych w Kłodzku	70,1	34,1	13	36,0	13	7	8	8	8	6	9	9	8	7	6	kłodzki
33 Ogólnokształcąca Szkoła Muzyczna I i II st. im. Karola Szymanowskiego we Wrocławiu	70,0	38,2	43	31,8	43	8	9	8	9	9	8	8	8	8	8	Wrocław

Wyniki z egzaminu gimnazjalnego gimnazjów województwa dolnośląskiego - za rok 2007

34	Gimnazjum w Zespole Szkół Społecznych w Wołowie	69,2	38,6	21	30,6	21	8	8	7	9	8	8	8	8	8	wołowski
35	Gimnazjum nr 1 im. Tadeusza Kościuszki w Jeleniej Górze	69,1	37,6	211	31,5	210	8	8	7	7	7	8	8	7	7	Jelenia Góra
36	Gimnazjum nr 28 we Wrocławiu	68,9	35,9	161	33,0	161	7	7	7	7	6	8	7	8	8	Wrocław
37	Gimnazjum nr 25 we Wrocławiu	68,3	35,1	173	33,2	173	7	7	8	8	7	8	8	8	7	Wrocław
38	Gimnazjum nr 4 w Miejskim Zespole Szkół nr 1 w Bolesławcu	67,9	36,3	59	31,6	59	8					8				bolesławiecki
39	Gimnazjum w Zespole Szkół Społecznych Społecznego Towarzystwa Oświatowego w Jeleniej Górze	67,5	37,3	12	30,2	12	8	8	8	8	7	8	7	7	8	Jelenia Góra
40	Gimnazjum nr 13 im. Unii Europejskiej we Wrocławiu	67,5	35,7	352	31,8	353	7	7	7	7	7	8	8	8	7	Wrocław
41	Gimnazjum nr 30 we Wrocławiu	67,0	36,3	156	30,7	157	8	8	8	8	8	8	8	8	8	Wrocław
42	Gimnazjum nr 20 we Wrocławiu	66,9	36,2	88	30,7	88	8	8	8	8	7	8	8	7	7	Wrocław
43	Gimnazjum w Zespole Szkół nr 8 we Wrocławiu	66,8	36,0	83	30,8	83	8	7	8	7	7	8	8	8	7	Wrocław
44	Gimnazjum nr 9 we Wrocławiu	66,1	35,3	126	30,8	126	7	8	8	7	8	8	8	8	8	Wrocław
45	Gimnazjum w Zespole Szkół Integracyjnych im. Piastów Śląskich w Legnicy	66,1	36,1	112	30,0	112	8	7	8	9	8	7	6	8	8	Legnica
46	Gimnazjum nr 3 w Oleśnicy	66,0	34,8	197	31,2	197	7	7	7	7	6	8	8	7	7	oleśnicki
47	Publiczne Gimnazjum w Pęgowie	65,7	36,3	62	29,4	62	8	4	5	6	7	7	6	6	5	trzebnicki
48	Gimnazjum w Zespole Szkół nr 10 we Wrocławiu	65,6	37,3	85	28,3	85	8	8	7	7	7	7	7	7	5	Wrocław
49	Gimnazjum nr 6 we Wrocławiu	65,1	33,3	86	31,8	86	6	7	6	6	6	8	8	7	7	Wrocław
50	Gimnazjum w Zespole Szkół Fundacji "Szkoła Gminna Menedżersko-Księgowa" w Wałbrzychu	65,0	36,2	13	28,8	13	8	9	8			7	9	8		wałbrzyski
51	Gimnazjum w Zespole Szkół Ogólnokształcących nr 4 w Legnicy	65,0	36,9	21	28,1	21	8	6	6		5	7	5	7	6	Legnica
52	Niepubliczne Gimnazjum Koszykówki Gimbasket we Wrocławiu	64,9	37,3	12	27,6	12	8					7				Wrocław
53	Gimnazjum w Zespole Szkół z Oddziałami Integracyjnymi w Wałbrzychu	64,7	37,0	135	27,7	135	8	7	7			7	7	7		wałbrzyski
54	Gimnazjum nr 24 we Wrocławiu	64,5	35,0	163	29,5	163	7	8	6	7	4	7	7	5	7	Wrocław
55	Gimnazjum nr 17 we Wrocławiu	64,3	35,7	193	28,6	193	7	7	8	7	6	7	7	6	7	Wrocław
56	Gimnazjum w Zespole Szkół Plastycznych im. Stanisława Kopystyńskiego we Wrocławiu	64,2	37,6	42	26,6	42	8	7	7	9	8	6	6	6	6	Wrocław
57	Spółeczne Gimnazjum w Świdnicy	63,8	35,1	13	28,7	13	7	8	8	9	9	7	9	9	9	świdnicki
58	Gimnazjum w Zespole Szkół Sportowych w Lubinie	63,5	35,4	92	28,1	92	7	7	7	8	6	7	7	8	7	lubiński
59	Publiczne Gimnazjum nr 2 w Kamieńcu Wrocławskim	63,3	33,7	73	29,6	73	6	6	6	6	3	7	8	7	7	wrocławski
60	Prywatne Gimnazjum w Legnicy	62,8	32,8	5	30,0	5	6					7				Legnica
61	Gimnazjum nr 27 im. Ossolineum we Wrocławiu	62,8	34,8	146	28,0	146	7	6	6	6	6	7	7	7	6	Wrocław
62	Niepubliczne Gimnazjum Szkoła 707 w Karpaczu	62,8	34,8	8	28,0	8	7		6	7		7		6	8	jeleniogórski
63	Gimnazjum nr 16 im. Andrzeja Waligórskiego we Wrocławiu	62,7	34,0	204	28,7	204	7	7	7	7	7	7	7	6	7	Wrocław
64	Gimnazjum w Zespole Szkół Publicznych im. Tkaczy Chełmskich w Chełmsku Śląskim	62,7	35,4	47	27,3	47	7	6	7	3	5	7	6	5	4	kamiennogórski
65	Gimnazjum nr 39 we Wrocławiu	62,5	33,5	119	29,0	120	6	7	8			7	7	7		Wrocław
66	Gimnazjum nr 5 w Legnicy	62,5	35,4	219	27,1	219	7	6	7	7	6	6	6	6	5	Legnica
67	Gimnazjum nr 21 we Wrocławiu	62,5	34,6	260	27,9	260	7	7	7	7	6	7	7	6	6	Wrocław
68	Gimnazjum Samorządowe nr 2 w Bolesławcu	62,3	35,1	253	27,2	253	7	6	6	7	5	6	6	6	6	bolesławiecki
69	Publiczne Gimnazjum w Budzowie	62,2	33,5	67	28,7	67	6	5	6	6	5	7	5	7	5	ząbkowicki
70	Gimnazjum nr 2 im. Jana Pawła II w Strzegomiu	62,2	35,1	108	27,1	108	7	6	4	5	4	6	7	6	5	świdnicki
71	Gimnazjum w Zespole Szkół im. Piastów Śląskich w Szczepanowie	62,0	32,7	35	29,3	35	6	7	5	3	3	7	8	6	2	średzki

Wyniki z egzaminu gimnazjalnego gimnazjów województwa dolnośląskiego - za rok 2007

72	Gimnazjum w Zespole Szkół Ogólnokształcących w Kamiennej Górze	62,0	35,6	78	26,4	78	7	6	6	6	5	6	6	5	6	5	kamiennogórski
73	Gimnazjum w Zespole Szkół nr 18 we Wrocławiu	61,9	34,3	80	27,6	80	7	7	7	8	5	7	5	6	7	6	Wrocław
74	Gimnazjum nr 1 im. Polskich Olimpijczyków w Oławie	61,8	34,7	164	27,1	164	7	5	6	5	6	6	7	6	6	6	oławski
75	Gimnazjum w Zespole Szkół Ogólnokształcących im. Tadeusza Kościuszki w Ziębicach	61,7	34,1	28	27,6	28	7	8	6	3	1	7	7	8	3	2	ząbkowicki
76	Gimnazjum nr 18 im. Armii Krajowej we Wrocławiu	61,6	34,5	210	27,1	210	7	7	7	7	6	6	7	7	7	7	Wrocław
77	Gimnazjum nr 2 w Złotoryi	61,5	34,4	128	27,1	128	7	5	7	7	7	6	4	6	5	5	złotoryjski
78	Gimnazjum w Zespole Szkół Ogólnokształcących nr 2 w Legnicy	61,3	34,4	165	26,9	165	7	6	7	7	7	6	7	7	6	7	Legnica
79	Gimnazjum w Pszennie	61,3	35,1	87	26,2	87	7	5	4	5	6	6	6	6	3	5	świdnicki
80	Gimnazjum w Zespole Szkół Muzycznych im. Stanisława Moniuszki w Wałbrzychu	61,3	35,8	20	25,5	20	7	8				6	8				wałbrzyski
81	Gimnazjum w Zespole Szkół nr 11 we Wrocławiu - Wrocław	61,2	32,7	26	28,5	26	6	6	8	8		7	7	8	8		Wrocław
82	Gimnazjum w Zespole Szkół Publicznych w Wołowie	61,2	33,3	89	27,9	89	6	6				7	7				wołowski
83	Gimnazjum nr 7 we Wrocławiu	61,1	33,7	134	27,4	134	6	7	7	6	6	7	7	6	7	6	Wrocław
84	Gimnazjum nr 4 im. Jana Pawła II w Lubinie	61,1	34,3	290	26,8	290	7	7	6	6	7	6	7	7	7	7	lubiński
85	Gimnazjum w Zespole Szkół w Ciechowie	61,0	34,6	35	26,4	35	7	4	4	5	5	6	6	5	4	4	średzki
86	Publiczne Gimnazjum nr 1 w Czernicy	60,9	32,7	38	28,2	38	6	3	7	5	6	7	7	7	7	5	wrocławski
87	Gimnazjum nr 1 w Świdnicy	60,9	33,6	230	27,3	230	6	7	7	7	6	7	6	7	6	6	świdnicki
88	Gimnazjum nr 4 w Legnicy	60,8	34,5	202	26,3	202	7	5	5	7	5	6	6	5	6	5	Legnica
89	Gimnazjum w Zespole Szkół w Wierzbnie	60,8	33,5	24	27,3	24	6	2	5	4		7	2	3	2		oławski
90	Gimnazjum nr 3 w Lubaniu	60,7	33,8	133	26,9	133	7	5	2	5	7	6	5	2	6	6	lubański
91	Gimnazjum w Zespole Szkół nr 4 im. Komisji Edukacji Narodowej we Wrocławiu	60,6	33,7	161	26,9	161	6	6	7	8	7	6	6	6	7	5	Wrocław
92	Gimnazjum nr 34 we Wrocławiu	60,6	33,4	172	27,2	172	6	7	7	7	8	6	7	7	7	7	Wrocław
93	Gimnazjum Prywatne Szkół "College" w Bolesławcu	60,6	32,8	17	27,8	17	6					7					bolesławiecki
94	Gimnazjum nr 1 im. Bolesława Chrobrego w Zgorzelcu	60,4	33,7	199	26,7	199	6	6	6	7	6	6	7	7	7	6	zgorzelecki
95	Gimnazjum nr 2 w Bielawie	60,4	32,8	173	27,6	173	6	6	6	6	7	7	6	7	7	6	dzierżoniowski
96	Gimnazjum nr 15 we Wrocławiu	60,2	32,7	193	27,5	193	6	6	6	6	6	7	6	7	6	6	Wrocław
97	Gimnazjum w Jaszotlu	60,2	32,7	76	27,5	76	6	5	4	3	5	7	6	7	3	6	wrocławski
98	Gimnazjum w Zespole Szkół w Starych Bogaczowicach	59,9	34,6	44	25,3	44	7	5	5	4	5	5	4	3	3	2	wałbrzyski
99	Gimnazjum nr 1 im. Kardynała Stefana Wyszyńskiego w Bystrzycy Kłodzkiej	59,9	32,9	125	27,0	125	6	6	4	5	5	6	6	5	4	4	kłodzki
100	Gimnazjum w Zespole Szkół nr 3 we Wrocławiu	59,9	31,5	121	28,4	121	5	7	7	7	6	7	7	7	7	6	Wrocław
101	Gimnazjum w Karpaczu	59,9	32,4	50	27,5	50	6	5	6	6	5	7	4	6	7	5	jeleniogórski
102	Gimnazjum w Samorządowym Zespole Szkół w Złotym Stoku	59,8	32,8	68	27,0	68	6	3	3	5	6	6	7	5	6	6	ząbkowicki
103	Gimnazjum Samorządowe nr 3 w Bolesławcu	59,8	33,5	169	26,3	169	6	6	5	6	5	6	5	6	5	5	bolesławiecki
104	Gimnazjum w Zespole Szkół w Krotoszycach	59,7	31,9	37	27,8	37	5	5	3	5	3	7	4	7	6	3	legnicki
105	Gimnazjum nr 2 w Oławie	59,7	33,6	186	26,1	186	6	6	6	6	7	6	6	6	5	5	oławski
106	Gimnazjum w Zespole Szkół Licealno-Zawodowych nr 1 w Jeleniej Górze	59,7	32,6	44	27,1	44	6					6					Jelenia Góra
107	Gimnazjum w Zespole Szkół Prywatnych "Sigma" we Wrocławiu	59,5	32,8	10	26,7	10	6	6	8	6	7	6	7	7	6	6	Wrocław
108	Publiczne Gimnazjum w Wilczycach	59,5	32,7	38	26,8	38	6	3	6	5	3	6	2	6	5	5	wrocławski
109	Gimnazjum nr 2 w Głogowie	59,4	33,0	128	26,4	128	6	6	6	6	7	6	6	6	6	6	głogowski
110	Gimnazjum w Zespole Szkół Społecznych ASSA GASSA we Wrocławiu	59,2	34,1	10	25,1	11	7	3	7	4	5	5	2	4	3	4	Wrocław

Wyniki z egzaminu gimnazjalnego gimnazjów województwa dolnośląskiego - za rok 2007

111	Gimnazjum w Zespole Szkół w Lutyni	59,2	32,9	54	26,3	54	6	4	6	6	4	6	5	6	6	5	średzki
112	Gimnazjum w Zespole Szkół Ogólnokształcących i Szkoła Mistrzostwa Sportowego w Biathlonie im. J. I. Sztudyngera w Szklarskiej Porębie	58,9	33,2	78	25,7	78	6	4	6	6	6	6	5	5	5	5	jeleniogórski
113	Gimnazjum nr 1 w Strzelinie	58,9	33,0	74	25,9	74	6	6	4	5	3	6	6	5	5	4	strzeliński
114	Gimnazjum w Powiatowym Zespole Szkół im. Jana Pawła II w Żmigrodzie	58,9	36,3	30	22,6	30	8	6				4	4				trzebnicki
115	Gimnazjum nr 11 we Wrocławiu	58,7	31,8	81	26,9	81	5	4	7	6	5	6	6	6	6	6	Wrocław
116	Gimnazjum w Zespole Gimnazjów nr 3 im. Stanisława Konarskiego w Dzierżonowie	58,7	32,8	290	25,9	290	6	8	7	8	8	6	7	7	7	7	dzierżoniowski
117	Gimnazjum Stowarzyszenia Edukator w Polanicy-Zdroju	58,6	33,8	24	24,8	24	7	5	4			5	6	4			kłodzki
118	Gimnazjum w Zespole Szkół nr 4 w Wałbrzychu	58,6	34,4	57	24,2	57	7	6	6			5	5	7			wałbrzyski
119	Gimnazjum w Zespole Szkół w Legnickim Polu	58,4	31,6	47	26,8	47	5	5	5	5	6	6	8	8	7	4	legnicki
120	Gimnazjum w Zespole Szkół Integracyjnych im. Jana Pawła II w Kłodzku	58,4	32,1	18	26,3	18	6	5	5	4	4	6	4	5	3	2	kłodzki
121	Gimnazjum w Gminnym Zespole Szkół im. Wandy Rutkiewicz w Janowicach Wielkich	58,4	32,5	44	25,9	44	6	5	6	6	6	6	5	5	3	3	jeleniogórski
122	Gimnazjum w Zespole Szkół Alternatywnych w Kłodzku	58,4	35,0	8	23,4	8	7	4		9	7	4	5		8	8	kłodzki
123	Prywatne Gimnazjum "Slavia" w Strzelinie	58,3	33,0	12	25,3	12	6	6	6			5	6	4			strzeliński
124	Gimnazjum w Zespole Szkół nr 16 we Wrocławiu	58,2	33,0	81	25,2	81	6	6	7	7	5	5	6	6	6	6	Wrocław
125	Gimnazjum Publiczne im. Gen. Stanisława Maczka w Łądku-Zdroju	58,1	33,2	95	24,9	95	6	5	4	5	4	5	5	4	5	6	kłodzki
126	Gimnazjum w Witoszowie Dolnym	58,1	31,6	58	26,5	58	5	6	5	6	5	6	7	6	6	3	świdnicki
127	Publiczne Gimnazjum nr 7 w Wałbrzychu	58,1	34,3	143	23,8	143	7	6	6			4	5	5			wałbrzyski
128	Gimnazjum nr 3 w Oławie	58,0	31,7	135	26,3	135	5	5	5	3	4	6	5	7	4	7	oławski
129	Gimnazjum w Zespole Szkół Publicznych w Lubiążu	57,7	34,9	52	22,8	52	7	6	4	5	3	4	5	4	4	4	wołowski
130	Publiczne Gimnazjum nr 2 w Jelczu-Laskowicach	57,5	31,9	182	25,6	182	5	4	5	5	5	6	4	5	6	5	oławski
131	Gimnazjum w Zespole Szkół z Oddziałami Integracyjnymi w Łomnicy	57,5	33,0	50	24,5	50	6	5	5	7	4	5	3	4	4	4	jeleniogórski
132	Gimnazjum w Miejskim Zespole Szkół nr 1 w Nowej Rudzie	57,4	32,1	36	25,3	36	6	7	4	4	4	5	7	4	5	3	kłodzki
133	Gminne Gimnazjum w Zespole Szkół w Bielanych Wrocławskich	57,4	31,8	62	25,6	62	5	6	6	5	8	6	6	6	6	6	wrocławski
134	Publiczne Gimnazjum w Krzeszowie	57,4	32,3	48	25,1	48	6	6	5	6	4	5	6	4	7	5	kamiennogórski
135	Gimnazjum w Zespole Szkół im. św. Jadwigi Śląskiej we Wleniu	57,2	30,7	49	26,5	49	5	2	4	6	2	6	3	4	5	2	lwówecki
136	Gimnazjum nr 2 im. Józefa Mackiewicza we Wrocławiu	57,2	31,2	101	26,0	101	5	5	5	6	5	6	6	4	6	5	Wrocław
137	Gimnazjum w Siedlachu	57,1	30,0	29	27,1	29	4	4	5	2	4	6	4	4	3	4	oławski
138	Gimnazjum nr 2 w Polkowicach	57,1	31,0	207	26,1	207	5	2	3			6	3	4			polkowicki
139	Gimnazjum nr 5 w Głogowie	57,0	31,6	179	25,4	179	5	4	5	5	5	6	4	5	5	5	głogowski
140	Gimnazjum nr 2 z Oddziałami Integracyjnymi im. Jana Pawła II w Zgorzelcu	57,0	33,1	122	23,9	122	6	5	5	5	6	5	4	6	5	5	zgorzelecki
141	Publiczne Gimnazjum nr 1 im. Józefa Wybickiego w Ząbkowicach Śląskich	57,0	32,5	209	24,5	208	6	6	5	5	3	5	6	5	3	6	ząbkowicki
142	Gimnazjum nr 2 w Oleśnicy	57,0	33,0	149	24,0	149	6	5	3	5	5	5	4	4	6	6	oleśnicki
143	Gimnazjum nr 12 we Wrocławiu	56,8	30,3	88	26,5	87	5	5	6	5	5	6	7	6	5	4	Wrocław
144	Publiczne Gimnazjum nr 1 w Jelczu-Laskowicach	56,7	31,3	50	25,4	50	5	4	3	5	3	6	5	3	6	6	oławski
145	Publiczne Gimnazjum w Jerzmanowej	56,7	31,9	48	24,8	48	5	3	4	4	5	5	5	4	6	5	głogowski
146	Gimnazjum w Zespole Licealno-Gimnazjalnym w Długołęce	56,7	30,7	80	26,0	79	5	5	5	7	7	6	6	6	7	6	wrocławski
147	Gimnazjum nr 5 im. Cypriana Kamila Norwida we Wrocławiu	56,6	30,6	135	26,0	135	5	5	5	4	5	6	6	6	5	5	Wrocław
148	Gimnazjum nr 2 w Chojnowie	56,6	32,0	161	24,6	161	6	6	4	5	4	5	6	4	4	5	legnicki
149	Gimnazjum im. Ojca Michała Tomaszja w Pieńsku	56,6	31,4	121	25,2	121	5	4	5	4	4	5	5	5	4	3	zgorzelecki

Wyniki z egzaminu gimnazjalnego gimnazjów województwa dolnośląskiego - za rok 2007

150	Gimnazjum w Zespole Szkół Publicznych w Lubawce	56,5	31,0	92	25,5	92	5	4	6	4	5	6	5	5	4	5	kamiennogórski
151	Gimnazjum im. Unii Europejskiej w Lutomi Dolnej	56,5	32,5	84	24,0	84	6	4	2	5	5	5	5	5	4	4	świdnicki
152	Gimnazjum w Zespole Szkół Rzemiosł Artystycznych im. Stanisława Wyspiańskiego w Jeleniej Górze	56,5	32,2	148	24,3	148	6	6	5			5	4	5			Jelenia Góra
153	Gimnazjum w Zespole Szkół Publicznych im. Jana Pawła II - Kudowa-Zdrój	56,5	30,6	127	25,9	128	5	5	4	3	3	6	5	4	5	4	kłodzki
154	Gimnazjum w Zespole Szkół im. Unii Europejskiej w Świątoszowie	56,5	31,1	49	25,4	49	5	4	5	7	3	6	3	5	4	2	bolesławiecki
155	Gimnazjum w Zespole Szkół Publicznych w Borowie	56,3	30,6	79	25,7	79	5	2	5	4	4	6	4	5	4	4	strzebiński
156	Gimnazjum im. Orłąt Lwowskich w Ruszowie	56,3	29,5	47	26,8	47	4	5	4	3	3	6	7	7	3	7	zgorzelecki
157	Publiczne Gimnazjum nr 1 w Brzegu Dolnym	56,3	31,1	197	25,2	196	5	5	5	5	4	5	6	5	5	5	wołowski
158	Gimnazjum w Zespole Szkół im. Jana Pawła II w Osiecznicy	56,2	32,6	82	23,6	82	6	6	4	6	6	4	5	4	5	5	bolesławiecki
159	Gimnazjum nr 1 w Twardogórze	56,2	30,6	202	25,6	202	5	6	4	4	4	6	6	4	5	4	oleśnicki
160	Gimnazjum im. Adama Mickiewicza w Nowogrodzcu	56,0	30,7	160	25,3	160	5	5	5	5	5	5	6	6	5	4	bolesławiecki
161	Gimnazjum Gminne w Serbach	56,0	29,3	43	26,7	43	4	3	3	4	5	6	5	5	5	4	głogowski
162	Publiczne Gimnazjum Katolickie im. Najświętszej Maryi Panny Pośredniczki Łask we Wrocławiu	55,8	32,2	14	23,6	14	6	6	8	6		4	6	6	6		Wrocław
163	Gimnazjum nr 2 im. Mikołaja Kopernika w Lubaniu	55,8	30,4	134	25,4	134	5	4	6	5	5	6	4	6	4	4	lubański
164	Gimnazjum Gminne w Dobroszycach	55,7	32,0	95	23,7	95	6	4	5	5	4	4	6	6	4	4	oleśnicki
165	Gimnazjum nr 2 w Strzelinie	55,6	30,8	172	24,8	172	5	5	5	5	6	5	4	7	7	6	strzebiński
166	Gimnazjum w Zespole Szkół w Brzezie Łące	55,6	30,0	33	25,6	33	4	4	3	7	6	6	5	4	7	4	wrocławski
167	Publiczne Gimnazjum w Dusznikach-Zdroju	55,6	31,2	53	24,4	53	5	4	7	4	4	5	3	6	4	4	kłodzki
168	Gimnazjum w Zespole Szkół w Chrzastawie Wielkiej	55,6	30,9	19	24,7	19	5	4	3	3		5	4	3	5		wrocławski
169	Gimnazjum im. Jana Pawła II w Nielubi	55,5	30,9	58	24,6	58	5	3	3	4	3	5	4	3	3	3	głogowski
170	Gimnazjum w Miejskim Zespole Szkół w Świeradowie-Zdroju	55,5	31,1	65	24,4	65	5	6	5	6	7	5	5	5	5	6	lubański
171	Gimnazjum w Zespole Szkół im. Edmunda Bojanowskiego w Kuźnicy Cieszyckiej	55,5	30,7	22	24,8	22	5	4	3	6	2	5	4	4	5	2	milicki
172	Gimnazjum w Węglińcu	55,5	30,8	95	24,7	95	5	5	4	3	4	5	3	6	3	2	zgorzelecki
173	Gimnazjum nr 1 im. Marii Skłodowskiej-Curie w Górze	55,4	30,6	133	24,8	133	5	6	4	4	4	5	5	4	4	4	górowski
174	Gimnazjum im. Władysława Stanisława Reymonta w Pielgrzymce	55,4	30,8	62	24,6	62	5	3	2	4	4	5	4	3	4	4	złotoryjski
175	Gimnazjum w Zespole Szkół w Krynicznie	55,4	31,7	49	23,7	49	5	5	6	5	3	4	6	5	5	3	trzebnicki
176	Gimnazjum w Publicznym Zespole Szkół Podstawowo-Gimnazjalnych z Oddziałami Integracyjnymi w Świebodzicach	55,3	31,5	133	23,8	132	5	5	7	7	6	4	5	6	4	5	świdnicki
177	Gimnazjum w Kobierzycach	55,3	31,5	105	23,8	105	5	5	5	2	4	4	6	5	4	5	wrocławski
178	Gimnazjum w Zespole Szkół w Siedlcu Trzebnickim	55,3	30,7	48	24,6	48	5	2	3	3	3	5	6	7	4	7	wrocławski
179	Gimnazjum w Zespole Szkół w Walimiu	55,3	31,1	44	24,2	44	5	7	3	6	4	5	6	3	4	3	wałbrzyski
180	Gimnazjum w Zespole Szkół w Bystrzycy Oławskiej	55,2	30,7	62	24,5	62	5	5	7	4	4	5	4	7	6	5	oławski
181	Gimnazjum im. Mikołaja Kopernika w Kątach Wrocławskich	55,2	31,1	116	24,1	116	5	5	3	5	5	5	6	4	6	5	wrocławski
182	Gimnazjum w Zespole Szkół w Męcinie	55,1	31,8	50	23,3	50	5	4				4	4				jaworski
183	Gimnazjum Samorządowe im. Polskich Noblistów w Międzyborzu	55,0	29,5	80	25,5	80	4	4	4	4	3	6	5	6	5	3	oleśnicki
184	Gimnazjum w Zespole Szkół i Przedszkola w Krośnicach	55,0	29,9	40	25,1	40	4	6	3	4	2	5	4	3	3	2	milicki
185	Gimnazjum w Zespole Szkół w Marciszowie	54,9	31,5	34	23,4	34	5	5	6	6	6	4	5	5	4	6	kamiennogórski
186	Gimnazjum Publiczne im. Mikołaja Kopernika w Ścinawie	54,8	30,7	176	24,1	176	5	3	4	5	3	5	4	6	6	5	lubiński

Wyniki z egzaminu gimnazjalnego gimnazjów województwa dolnośląskiego - za rok 2007

187	Gimnazjum w Zespole Szkół Publicznych w Piszczkowicach	54,8	30,3	53	24,5	53	5	5	7	6	5	5	4	5	5	5	kamiennogórski
188	Gimnazjum nr 2 im. Marii Skłodowskiej-Curie w Nowej Rudzie	54,8	29,0	103	25,8	104	4	5	4	4	3	6	4	6	5	6	klodzki
189	Gimnazjum w Miliczu	54,7	30,3	220	24,4	220	5	5	5	5	5	5	6	4	5	5	milicki
190	Gimnazjum w Naratowie	54,7	30,9	40	23,8	40	5	5	3	5	6	4	4	2	4	4	górowski
191	Gimnazjum w Zespole Szkół Samorządowych w Ciepłowodach	54,7	30,1	47	24,6	47	4	6	6	5	6	5	6	7	4	9	ząbkowicki
192	Publiczne Gimnazjum nr 1 im. Mikołaja Kopernika w Bogatyni	54,6	30,6	192	24,0	189	5	4	4	4	6	5	5	6	5	5	zgorzelecki
193	Gimnazjum nr 1 im. Kardynała Stefana Wyszyńskiego Prymasa Tysiąclecia w Jaworzynie Śląskiej	54,6	30,6	140	24,0	140	5	4	4	5	4	5	5	5	5	4	świdnicki
194	Gimnazjum im. Kardynała Stefana Wyszyńskiego w Miłkowicach	54,6	31,3	84	23,3	84	5	4	4	6	4	4	2	5	5	4	legnicki
195	Gimnazjum nr 1 im. Adama Mickiewicza w Kłodzku	54,6	29,9	183	24,7	183	4	7	5	6	4	5	6	5	6	5	klodzki
196	Gimnazjum w Zespole Społecznych Integracyjnych Szkół "Amigo" we Wrocławiu	54,5	31,4	13	23,1	13	5	3	3	1	9	4	6	4	1	8	Wrocław
197	Gimnazjum nr 1 im. Jana Pawła II w Polkowicach	54,5	29,6	197	24,9	197	4	3	5	4	4	5	6	6	4	4	polkowicki
198	Gimnazjum Publiczne w Wojborzu	54,5	30,0	34	24,5	34	4	2	2	3	3	5	2	2	3	2	klodzki
199	Gminne Gimnazjum im. Księżnej Anny z Przemyślidów w Siechnicach	54,5	29,4	144	25,1	143	4	2	5	3	5	5	4	6	6	5	wrocławski
200	Gminne Gimnazjum Publiczne w Olszynie	54,4	29,6	86	24,8	86	4	4	4	5	4	5	3	2	3	5	lubański
201	Gimnazjum w Zespole Szkół w Marcinowicach	54,4	30,7	87	23,7	87	5	6	3	4	4	4	5	3	4	4	świdnicki
202	Publiczne Gimnazjum nr 1 w Jugowie	54,4	30,0	58	24,4	58	4	5	4	3	4	5	7	4	5	4	klodzki
203	Gimnazjum im. dr Józefa Matuszewskiego w Polanicy-Zdroju	54,3	28,7	59	25,6	59	4	3	3	4	3	6	4	5	6	4	klodzki
204	Gimnazjum im. Jana Pawła II w Lwówku Śląskim	54,2	29,7	259	24,5	259	4	3	3	4	5	5	5	5	4	5	lwówecki
205	Samorządowe Gimnazjum nr 2 w Zespole Szkolno-Przedszkolnym im. Przyjaciół Dzieci w Domaszkwie	54,1	32,0	36	22,1	36	6	3	4	2	2	3	3	3	3	3	klodzki
206	Gimnazjum im. Rycerstwa Polskiego w Bolkowie	54,1	29,9	121	24,2	121	4	3	3	4	5	5	4	4	4	5	jaworski
207	Gimnazjum nr 2 w Świdnicy	54,0	30,1	178	23,9	178	4	5	4	5	5	5	6	5	5	5	świdnicki
208	Gimnazjum w Zespole Szkół w Domaniowie	54,0	30,8	37	23,2	37	5	5	2	5	6	4	4	3	4	6	oławski
209	Gimnazjum im. Jana Pawła II w Żarowie	53,9	29,6	145	24,3	145	4	4	5	5	3	5	4	5	4	3	świdnicki
210	Gimnazjum nr 4 w Świdnicy	53,9	29,5	97	24,4	97	4	3	5	6	5	5	5	5	4	5	świdnicki
211	Gimnazjum nr 1 w Boguszowie-Gorcach	53,8	30,6	141	23,2	141	5	5	3	4	4	4	5	4	4	3	wałbrzyski
212	Gimnazjum w Malczycach	53,8	29,5	81	24,3	81	4	4	4	5	3	5	5	6	6	5	średzki
213	Gimnazjum im. Jana Pawła II w Sycowie	53,8	30,5	201	23,3	202	5	5	5	5	5	4	4	4	4	4	oleśnicki
214	Gimnazjum w Bierutowie	53,7	29,9	142	23,8	142	4	5	3	5	6	4	4	3	4	7	oleśnicki
215	Gminne Gimnazjum im. Juliusza Słowackiego w Zarębie	53,7	31,3	69	22,4	69	5	5	3	5	5	4	5	3	6	4	lubański
216	Gimnazjum nr 1 w Zespole Samorządowej Szkoły Podstawowej i Samorządowego Gimnazjum w Międzylesiu	53,7	29,9	64	23,8	64	4	3	4	4	6	4	4	4	3	4	klodzki
217	Gimnazjum Publiczne im. Adama Mickiewicza w Kamieńcu Ząbkowickim	53,6	30,6	139	23,0	139	5	6	6	5	4	4	4	4	5	5	ząbkowicki
218	Gimnazjum w Zespole Szkół w Gromadce	53,6	29,3	94	24,3	94	4	4	5	3	3	5	6	5	4	5	bolesławiecki
219	Gimnazjum w Zespole Szkół Ogólnokształcących nr 3 w Legnicy	53,6	31,6	122	22,0	122	5	5	5	6	6	3	5	4	5	5	Legnica
220	Gimnazjum w Zespole Szkół Rolniczych im. Wincentego Witosa w Legnicy	53,6	32,3	64	21,3	64	6	5	4	6	5	3	3	5	5	5	Legnica
221	Gimnazjum w Zespole Szkół w Rakoszycach	53,5	29,6	29	23,9	29	4	2	3	3	2	5	4	5	2	3	średzki
222	Gimnazjum im. Krzysztofa Kamila Baczyńskiego w Niechlowie	53,4	31,3	38	22,1	38	5	3	4	5	6	3	5	3	4	4	górowski
223	Gimnazjum nr 3 z Oddziałami Integracyjnymi im. Jana z Głogowa w Głogowie	53,4	29,5	232	23,9	232	4	5	5	6	5	5	5	6	5	5	głogowski

Wyniki z egzaminu gimnazjalnego gimnazjów województwa dolnośląskiego - za rok 2007

224	Gimnazjum nr 3 w Jeleniej Górze	53,3	30,0	162	23,3	162	4	6	6	5	5	4	5	6	5	5	Jelenia Góra
225	Gimnazjum w Zespole Szkół w Białolęce	53,3	29,1	26	24,2	26	4	2	5	3	2	5	4	4	5	2	głogowski
226	Gimnazjum w Spalonej	53,3	30,6	56	22,7	56	5	4	4	4	4	4	3	3	4	4	legnicki
227	Publiczne Gimnazjum w Jordanowie Śląskim	53,2	29,7	54	23,5	54	4	4	7	5	7	4	5	7	5	6	wrocławski
228	Gimnazjum w Zespole Placówek Oświatowych nr 1 we Wrocławiu	53,1	29,3	9	23,8	9	4	2	1		1	4	2	2		1	Wrocław
229	Gimnazjum nr 3 w Lubinie	53,1	30,5	174	22,6	174	5	4	5	5	5	4	3	5	5	5	lubiński
230	Publiczne Gimnazjum w Szczawnie-Zdroju	53,1	29,8	49	23,3	48	4	4	4	6	7	4	3	5	4	4	wałbrzyski
231	Publiczne Gimnazjum nr 3 im. Konstytucji 3 Maja w Bożkowie	53,1	29,9	54	23,2	54	4	5	6	4	4	4	4	4	3	4	kłodzki
232	Publiczne Gimnazjum nr 1 w Świebodzicach	53,0	30,3	111	22,7	112	5	4	2	5	3	4	4	3	3	3	świdnicki
233	Gimnazjum im. Marianny Orańskiej w Stroniu Śląskim	53,0	29,0	101	24,0	101	4	4	5	3	4	5	3	5	5	3	kłodzki
234	Gimnazjum im. Jana Pawła II w Środzie Śląskiej	52,8	30,1	153	22,7	153	4	5	3	4	5	4	6	5	4	5	średzki
235	Gimnazjum nr 4 im. Polskich Odkrywców w Głogowie	52,8	28,5	193	24,3	193	4	6	4	5	6	5	7	5	6	5	głogowski
236	Gimnazjum Publiczne im. Władysława Stanisława Reymonta w Kłodzku	52,8	29,2	173	23,6	173	4	4	4	4	3	4	6	5	3	3	kłodzki
237	Publiczne Gimnazjum im. Jana Pawła II w Piechowicach	52,7	28,3	56	24,4	56	3	4	5	5	3	5	4	5	4	4	jeleniogórski
238	Gimnazjum w Mietkowie	52,6	30,5	57	22,1	57	5	3	4	5	5	3	3	4	5	4	wrocławski
239	Publiczne Gimnazjum w Obornikach Śląskich	52,6	29,3	182	23,3	182	4	4	4	5	5	4	4	5	5	5	trzebnicki
240	Publiczne Gimnazjum w Borowej	52,6	27,6	39	25,0	39	3	3				5	5				wrocławski
241	Publiczne Gimnazjum im. Janusza Kusocińskiego w Bardzie	52,6	30,9	53	21,7	53	5	4	4	4	4	3	3	3	4	4	ząbkowicki
242	Publiczne Gimnazjum w Strupinie	52,5	29,0	31	23,5	31	4	3	4	3	2	4	4	5	5	3	trzebnicki
243	Gimnazjum nr 22 im. Lothara Herbsta we Wrocławiu	52,5	28,7	86	23,8	86	4	4	4	5	5	4	6	5	5	5	Wrocław
244	Gimnazjum w Zespole Szkół Ogólnokształcących w Kowarach	52,4	30,2	113	22,2	113	5	5	4	5	5	4	4	4	4	4	jeleniogórski
245	Gimnazjum w Zespole Szkół w Chobeni	52,3	30,3	55	22,0	55	5	4	2	6	6	3	6	5	5	7	lubiński
246	Publiczne Gimnazjum im. ks. Jana Twardowskiego w Wołowie	52,2	29,0	165	23,2	165	4	5	4	3	5	4	5	4	3	4	wołowski
247	Gimnazjum nr 1 w Jaworze	52,2	28,2	182	24,0	182	3	4	4	6	5	5	5	5	5	5	jaworski
248	Gimnazjum w Zespole Szkół w Niemczy	52,2	30,1	60	22,1	60	4	3	4	4	4	3	3	4	2	4	dzierżoniowski
249	Gimnazjum w Zespole Szkół Ogólnokształcących im. Marszałka Józefa Piłsudskiego w Jaworze	52,1	28,8	149	23,3	148	4	5	4	6	6	4	5	5	5	5	jaworski
250	Gimnazjum w Zespole Szkół w Irządach	52,1	27,0	23	25,1	23	3	2	3	8	2	5	2	3	7	2	górowski
251	Gimnazjum w Gryfowie Śląskim	52,0	29,1	132	22,9	132	4	4	3	4	5	4	5	5	3	4	lwówecki
252	Gimnazjum w Zespole Szkół w Zawoni	52,0	28,8	45	23,2	45	4	4	3	4	5	4	3	4	5	7	trzebnicki
253	Publiczne Gimnazjum nr 2 w Ząbkowicach Śląskich	52,0	29,1	76	22,9	76	4	3	4	6	3	4	3	3	4	4	ząbkowicki
254	Gimnazjum w Wykrotach	52,0	27,7	48	24,3	48	3	4	3	3	3	5	6	5	3	5	bolesławiecki
255	Publiczne Gimnazjum nr 6 im. Janusza Korczaka w Wałbrzychu	51,9	29,3	179	22,6	179	4	4	5			4	5	4			wałbrzyski
256	Publiczne Gimnazjum w Prusach	51,8	27,9	47	23,9	47	3	6	3	3	3	5	6	3	4	5	strzebiński
257	Gimnazjum w Zespole Szkół w Łozinie	51,8	29,4	48	22,4	48	4	5	2	2	4	4	5	2	2	2	wrocławski
258	Gimnazjum Miejskie im. Jana Pawła II w Jedlinie-Zdroju	51,6	29,1	91	22,5	91	4	4	2	4	4	4	3	2	2	4	wałbrzyski
259	Gimnazjum nr 1 im. Stanisława Wyspiańskiego w Lubaniu	51,6	28,2	46	23,4	46	3	6	3	4	2	4	6	4	4	3	lubański
260	Gimnazjum w Czarnym Borze	51,6	29,2	97	22,4	97	4	4	4	5	5	4	3	3	3	3	wałbrzyski
261	Gimnazjum Gminne im. Piotra Włostowica w Sobótce	51,5	28,7	146	22,8	146	4	3	6	3	4	4	5	5	4	3	wrocławski

Wyniki z egzaminu gimnazjalnego gimnazjów województwa dolnośląskiego - za rok 2007

262	Gimnazjum w Zespole Publicznej Szkoły Podstawowej i Publicznego Gimnazjum w Minkowicach Olawskich	51,5	31,1	35	20,4	35	5	6	3	3	5	3	4	3	2	9	olawski
263	Gimnazjum nr 2 w Jeleniej Górze	51,5	30,0	125	21,5	125	4	6	6	5	5	3	4	4	3	4	Jelenia Góra
264	Gimnazjum w Żórawinie	51,4	27,7	107	23,7	107	3	4	3	7	4	4	4	4	9	6	wrocławski
265	Gimnazjum w Zespole Szkół w Samorządowym Centrum Edukacji w Radwanicach	51,3	28,1	55	23,2	55	3	2	2	2	2	4	2	3	2	3	polkowicki
266	Gimnazjum w Zespole Szkół Szkoły Podstawowej i Gimnazjum w Zawidowie	51,3	28,5	73	22,8	73	4	4	4	5	4	4	3	3	5	5	zgorzelecki
267	Gimnazjum nr 1 w Głogowie	51,3	28,8	126	22,5	126	4	4	4	4	5	4	4	4	4	4	głogowski
268	Publiczne Gimnazjum w Cieszkowie	51,2	28,5	67	22,7	67	4	3	4	3	4	4	3	4	3	5	milicki
269	Gimnazjum w Zespole Szkół w Jeżowie Sudeckim	51,1	29,3	38	21,8	38	4	5	4	5	4	3	5	3	5	3	jeleniogórski
270	Gimnazjum w Zespole Szkół w Miękinii	51,1	28,1	96	23,0	96	3	3	3	5	3	4	5	6	6	5	średzki
271	Gimnazjum im. Odkrywców Polskiej Miedzi w Chocianowie	51,1	27,5	198	23,6	198	3	2	4	3	3	4	3	5	3	3	polkowicki
272	Gimnazjum w Zespole Szkół Licealno-Gimnazjalnych w Mirsku	51,1	29,2	118	21,9	118	4	3	4	5	5	3	5	4	4	3	lwówecki
273	Gimnazjum nr 3 w Świdnicy	51,1	28,9	159	22,2	159	4	5	4	6	5	4	4	3	4	4	świdnicki
274	Gimnazjum w Zagrodnie	50,9	28,8	66	22,1	66	4	5	3	4	4	3	3	2	2	4	złotoryjski
275	Gimnazjum nr 2 im. Stanisława Wyspiańskiego w Kłodzku	50,9	28,1	92	22,8	92	3	5	4	4	5	4	5	4	4	5	kłodzki
276	Gimnazjum nr 1 w Lubinie	50,9	29,7	263	21,2	263	4	4	5	6	5	3	5	4	5	4	lubiński
277	Gimnazjum im. Jana Pawła II w Iwinach	50,8	28,1	113	22,7	113	3	2	3	4	5	4	2	3	3	3	bolesławiecki
278	Gimnazjum w Zespole Szkół w Prusicach	50,8	28,6	64	22,2	64	4	3				4	3				trzebnicki
279	Publiczne Gimnazjum im. Krzysztofa Kieślowskiego w Mieroszowie	50,8	27,4	88	23,4	88	3	3	3	5	3	4	4	5	4	3	wałbrzyski
280	Gimnazjum w Zespole Szkół w Szewcach	50,7	29,9	40	20,8	40	4	5	2	3	2	3	4	2	2	3	trzebnicki
281	Gimnazjum im. Hieronima Wietora w Lubomierzu	50,7	28,1	76	22,6	76	3	2	3	5	3	4	2	4	4	3	lwówecki
282	Gimnazjum nr 3 we Wrocławiu	50,7	28,0	112	22,7	112	3	4	5	5	3	4	4	5	5	3	Wrocław
283	Gimnazjum nr 2 w Wilkanowie	50,7	29,1	90	21,6	90	4	4	5	5	2	3	5	5	3	3	kłodzki
284	Gimnazjum w Zespole Szkolno-Przedszkolnym im. "Na Bursztynowym Szlaku" w Lewinie Kłodzkim	50,7	27,4	24	23,3	24	3	7	3	3	4	4	6	3	3	5	kłodzki
285	Gimnazjum w Świerzawie	50,3	27,4	136	22,9	136	3	4	2	3	4	4	4	3	3	4	złotoryjski
286	Gimnazjum w Zespole Szkół Publicznych w Wiązowie	50,3	28,6	99	21,7	99	4	2	5	4	3	3	4	6	7	5	strzebiński
287	Gimnazjum w Zespole Szkoły Podstawowej i Gimnazjum w Działoszynie	50,3	28,3	18	22,0	18	3	4	2			3	6	2			zgorzelecki
288	Gimnazjum w Zespole Szkół Samorządowych w Henrykowie	50,2	28,1	58	22,1	58	3	5	6	4	3	3	4	6	7	5	ząbkowicki
289	Publiczne Gimnazjum im. Henryka Sienkiewicza w Wąsoszu	50,1	28,3	102	21,8	102	3	4	3	5	5	3	6	5	5	4	górowski
290	Gimnazjum nr 36 we Wrocławiu	50,1	27,5	39	22,6	39	3	5	3	7	2	4	6	4	7	4	Wrocław
291	Gimnazjum w Kostomłotach	50,1	27,5	66	22,6	66	3	3	2	4	3	4	3	4	3	5	średzki
292	Publiczne Gimnazjum nr 2 im. Adama Mickiewicza w Ludwikowicach	50,1	27,7	54	22,4	54	3	3	5	4	4	4	4	5	4	4	kłodzki
293	Gimnazjum im. Henryka Sienkiewicza w Rui	50,0	29,7	25	20,3	25	4	4	3	4	3	3	3	2	2	2	legnicki
294	Gimnazjum nr 1 im. Jana Pawła II w Chojnowie	50,0	28,0	172	22,0	172	3	4	2	3	3	3	3	2	3	3	legnicki
295	Gimnazjum w Zespole Szkół Publicznych w Grodziszczu	50,0	26,4	10	23,6	10	2	2	2			4	2	3			ząbkowicki
296	Gimnazjum nr 1 w Złotoryi	49,9	27,3	125	22,6	125	3	4	5	3	3	4	4	5	2	2	złotoryjski
297	Gimnazjum w Zespole Szkół im. ks. Jana Dzierżona w Pieszycach	49,8	27,1	98	22,7	98	3	3	3	3	3	4	3	4	2	3	dzierżoniowski
298	Gimnazjum Gminne w Kotli	49,8	28,5	57	21,3	57	4	2	4	2	4	3	2	4	2	2	głogowski
299	Gimnazjum nr 5 w Lubinie	49,8	29,1	170	20,7	170	4	3	3	5	2	3	2	4	3	3	lubiński

Wyniki z egzaminu gimnazjalnego gimnazjów województwa dolnośląskiego - za rok 2007

300	Gimnazjum w Leśnej	49,7	28,4	122	21,3	122	3	4	4	3	4	3	2	3	3	2	lubański
301	Gimnazjum nr 2 im. Mikołaja Kopernika w Górze	49,7	27,2	180	22,5	179	3	4	3	5	4	4	5	4	4	5	górowski
302	Gimnazjum w Zespole Szkoły Podstawowej i Gimnazjum w Bukowicach	49,7	26,1	63	23,6	63	2	3	3	4	2	4	6	4	5	3	milicki
303	Gimnazjum w Zespole Szkół im. Jana Pawła II w Rudnej	49,7	28,0	76	21,7	76	3	3	4	4	2	3	4	4	5	2	lubiński
304	Gimnazjum w Zespole Szkół w Kamiennej Górze	49,7	29,0	121	20,7	121	4	4	4	4	3	3	3	3	3	3	kamiennogórski
305	Gimnazjum w Szczytnej	49,6	28,4	70	21,2	70	3	2	4	3	3	3	3	5	3	4	kłodzki
306	Gimnazjum im. Jana Pawła II w Sułowie	49,5	27,5	89	22,0	89	3	3	3	5	2	3	3	4	5	4	milicki
307	Gimnazjum w Nowej Wsi	49,5	27,0	51	22,5	51	3	4	4	4	2	4	4	3	3	2	bolesławiecki
308	Publiczne Gimnazjum im. Jana Pawła II w Wińsku	49,5	26,7	119	22,8	119	3	3	3	4	3	4	5	4	5	4	wołowski
309	Gimnazjum w Zespole Szkół Przemysłu Spożywczego w Legnicy	49,4	29,1	89	20,3	89	4	2	3	5	5	3	2	3	3	4	Legnica
310	Gimnazjum nr 1 z Oddziałami Integracyjnymi w Dzierżoniowie	49,4	27,4	117	22,0	117	3	3	3	6	6	3	4	3	4	5	dzierżoniowski
311	Gimnazjum Publiczne w Gaworzycach	49,4	27,9	65	21,5	65	3	3	4	3	4	3	3	3	2	5	polkowicki
312	Gimnazjum im. Jana Pawła II w Ujeździe Górnym	49,4	27,9	91	21,5	91	3	4	2	4	3	3	4	3	3	3	średzki
313	Gimnazjum w Zespole Szkół w Mysłakowicach	49,3	26,8	59	22,5	59	3	3	5	5	7	4	4	5	6	8	jeleniogórski
314	Gimnazjum w Zespole Szkół w Wojcieszowie	49,2	28,3	48	20,9	48	3	4				3	4				złotoryjski
315	Gimnazjum w Zespole Szkolno-Przedszkolnym w Ścinawce Dolnej	49,1	26,8	16	22,3	16	3					4					kłodzki
316	Gimnazjum w Zespole Szkół w Czeszowie	49,1	27,8	22	21,3	22	3	2				3	6				trzebnicki
317	Gimnazjum nr 1 im. Książąt Oleśnickich w Oleśnicy	49,1	25,7	185	23,4	186	2	2	2	4	3	4	2	3	6	5	oleśnicki
318	Gimnazjum w Zespole Szkół Prywatnych im. Michała Klahra w Kłodzku	49,0	28,0	9	21,0	9	3			6		3			4		kłodzki
319	Gimnazjum im. Macieja Rataja w Żmigrodzie	49,0	27,1	199	21,9	199	3	3	3	3	3	3	3	4	3	4	trzebnicki
320	Gimnazjum w Lubiatowie	48,9	26,3	19	22,6	19	2	3	3	6	2	4	2	3	3	2	złotoryjski
321	Gimnazjum im. Tadeusza Kościuszki w Prochowicach	48,9	27,5	74	21,4	74	3	3	2	6	3	3	3	2	4	4	legnicki
322	Gimnazjum we Wróblńcu	48,8	27,5	52	21,3	52	3	3	3	4	2	3	2	4	7	2	milicki
323	Gimnazjum Publiczne im. Mikołaja Kopernika w Ziębicach	48,8	27,3	152	21,5	152	3	2	4	5	3	3	2	3	5	6	ząbkowicki
324	Gimnazjum nr 1 im. Zjednoczonej Europy w Nowej Rudzie	48,7	26,8	128	21,9	128	3	4	5	3	2	3	4	5	4	3	kłodzki
325	Gimnazjum Gminne w Sosnówce	48,7	27,1	47	21,6	47	3	3	4	4	5	3	4	3	2	3	jeleniogórski
326	Gimnazjum im. Jana Pawła II w Goczałkowie	48,7	28,2	44	20,5	44	3	3	2	5	3	3	2	2	3	5	świdnicki
327	Gimnazjum w Zespole Szkół Gimnazjalnych i Ponadgimnazjalnych we Włosieniu	48,7	27,6	23	21,1	23	3	3	4	5	5	3	3	4	4	6	lubański
328	Gimnazjum nr 2 w Boguszowie-Gorcach	48,7	27,7	44	21,0	44	3	5	4	6	5	3	4	2	4	3	wałbrzyski
329	Gimnazjum nr 1 im. Kardynała Stefana Wyszyńskiego Prymasa Tysiąclecia w Strzegomiu	48,6	27,6	156	21,0	156	3	2	3	4	3	3	3	4	4	3	świdnicki
330	Gimnazjum nr 4 w Jeleniej Górze	48,6	28,1	122	20,5	122	3	5	6	4	5	3	4	5	6	5	Jelenia Góra
331	Gimnazjum im. Mikołaja Kopernika w Radkowie	48,5	28,0	47	20,5	47	3	3	3	3	5	3	2	2	2	3	kłodzki
332	Gimnazjum w Zespole Szkół w Ujeźdźcu Wielkim	48,5	24,4	46	24,1	46	2	4	2	2	2	5	4	7	3	2	trzebnicki
333	Gimnazjum w Zespole Szkół im. Henryka Sienkiewicza w Roztoce	48,4	27,3	71	21,1	71	3	3	2	5	5	3	5	3	6	5	świdnicki
334	Gimnazjum w Dziadowej Kłodzie	48,4	26,0	70	22,4	70	2	3	2	5	5	4	4	5	3	8	oleśnicki
335	Gimnazjum w Zespole Szkoły Podstawowej i Gimnazjum im. Jana Pawła II w Sulikowie	48,3	28,0	63	20,3	63	3	2	4	4	2	3	4	3	3	2	zgorzelecki
336	Gimnazjum w Zespole Szkół w Jemielninie	48,3	28,0	26	20,3	26	3	3	3	4	2	3	2	3	2	2	górowski
337	Gimnazjum w Jerzmankach	48,3	27,7	79	20,6	79	3	2	3	2	2	3	4	2	2	2	zgorzelecki
338	Gimnazjum w Zespole Szkół Ogólnokształcących w Dusznikach-Zdroju	48,3	26,3	16	22,0	16	2	3	3			3	5	5			kłodzki

Wyniki z egzaminu gimnazjalnego gimnazjów województwa dolnośląskiego - za rok 2007

339	Gimnazjum Publiczne w Głuszycy	48,2	27,7	132	20,5	131	3	3	4	4	2	3	3	4	5	2	wałbrzyski
340	Gimnazjum w Zespole Szkół Publicznych w Starej Kamienicy	48,2	26,5	46	21,7	46	3	5	3	5	4	3	3	3	4	3	jeleniogórski
341	Gimnazjum nr 1 im. Księcia Henryka Brodatego w Trzebnicy	48,2	27,2	202	21,0	202	3	3	4	3	4	3	3	4	3	7	trzebnicki
342	Publiczne Gimnazjum nr 1 w Wałbrzychu	48,1	28,5	120	19,6	120	4	3	3			2	2	3			wałbrzyski
343	Gimnazjum im. Jana Nowaka-Jeziorańskiego w Grębocicach	48,0	28,7	69	19,3	70	4	2	2	4	3	2	2	2	3	2	polkowicki
344	Gimnazjum nr 4 im. Ojca świętego Jana Pawła II we Wrocławiu	48,0	26,6	110	21,4	109	3	3	4	5	5	3	4	4	5	4	Wrocław
345	Gimnazjum Publiczne W PRZEWORNIE	47,8	26,5	76	21,3	76	3	2	3	3	2	3	2	3	4	3	strzeliński
346	Gimnazjum Ekologiczne nr 3 w Bielawie	47,6	26,6	104	21,0	105	3	5	2	5	4	3	5	3	4	4	dzierżoniowski
347	Gimnazjum im. Piastów Śląskich w Łagiewnikach	47,6	26,7	98	20,9	98	3	4	5	4	5	3	4	3	2	2	dzierżoniowski
348	Gimnazjum w Jaroszowie	47,5	27,3	42	20,2	42	3	3	2	4	3	2	3	2	6	7	świdnicki
349	Gimnazjum w Piławie Górnej	47,5	25,6	83	21,9	83	2	3	5	4	4	3	2	3	3	3	dzierżoniowski
350	Gimnazjum nr 3 im. Armii Krajowej w Zgorzelcu	47,4	27,1	103	20,3	104	3	4	3	7	5	3	4	3	4	5	zgorzelecki
351	Publiczne Gimnazjum nr 5 im. Krzysztofa Kamila Baczyńskiego w Wałbrzychu	46,9	27,9	114	19,0	114	3	3	2			2	2	2			wałbrzyski
352	Gimnazjum w Zespole Szkoły Podstawowej, Gimnazjum i Przedszkola im. Św. Huberta w Czerninie	46,6	26,6	33	20,0	33	3	2	5	6	3	2	2	4	4	2	górowski
353	Gimnazjum w Zespole Szkół w Kuropatniku	46,4	27,1	31	19,3	31	3	7				2	6				strzeliński
354	Gimnazjum nr 6 w Legnicy	46,1	26,8	64	19,3	64	3	2	3	3	5	2	2	2	2	2	Legnica
355	Gimnazjum w Zespole Szkół w Przemkowie	46,1	25,9	115	20,2	115	2	2	3	3	5	2	3	4	3	4	polkowicki
356	Gimnazjum w Wilkowie	45,9	26,1	53	19,8	53	2	4	3	4	4	2	2	3	3	5	złotoryjski
357	Gimnazjum w Zespole Szkół Budowlanych im. Wojska Polskiego w Legnicy	45,8	25,8	89	20,0	91	2	2	2	4	2	2	2	2	3	3	Legnica
358	Gimnazjum w Zespole Szkoły Podstawowej i Gimnazjum w Porajowie	45,6	25,9	37	19,7	37	2	3	3	2	4	2	4	2	2	3	zgorzelecki
359	Gimnazjum w Budziszowie Wielkim	45,5	24,6	58	20,9	58	2	4	3	4	3	3	4	3	4	3	jaworski
360	Publiczne Gimnazjum nr 2 im. Kawalerów Orderu Uśmiechu w Wałbrzychu	45,5	26,2	130	19,3	130	2	3	3			2	3	2			wałbrzyski
361	Gimnazjum nr 1 w Bielawie	45,5	23,8	118	21,7	117	2	6	6	5	5	3	4	6	4	4	dzierżoniowski
362	Gimnazjum Gminy Oleśnica w Oleśnicy	45,4	25,5	133	19,9	133	2	2	3	3	3	2	3	3	4	3	oleśnicki
363	Gimnazjum w Zespole Szkół w Ścinawce Średniej	45,3	25,2	60	20,1	60	2	5	3	3	3	2	3	3	3	3	kłodzki
364	Publiczne Gimnazjum im. Władysława Stanisława Reymonta w Marcinowicach	45,2	27,1	40	18,1	40	3	4	2	7	4	2	3	2	7	6	jaworski
365	Gimnazjum w Ewangelickim Centrum Diakonii i Edukacji im. ks. Marcina Lutra we Wrocławiu	44,8	24,0	14	20,8	14	2	3				3	2				Wrocław
366	Gimnazjum w Wiadrowie	44,7	24,9	36	19,8	36	2	3	2	3	5	2	3	2	2	3	jaworski
367	Gimnazjum Publiczne im. Aleksandra Fredry w Pisarzowicach	44,3	26,7	53	17,6	53	3	2	2	3	2	2	3	3	2	2	lubański
368	Gimnazjum Samorządowe nr 1 w Bolesławcu	43,9	25,3	138	18,6	138	2	4	4	3	3	2	3	4	3	2	bolesławiecki
369	Gimnazjum w Młodzieżowym Ośrodku Socjoterapii nr 2 we Wrocławiu, filia	43,5	25,7	21	17,8	21	2	1	2	2	2	2	1	2	1	1	Wrocław
370	Gimnazjum w Zespole Szkół Ogólnokształcących i Szkoła Mistrzostwa Sportowego w Biathlonie im. J. I. Sztudyngera w Szklarskiej Porębie	42,7	23,9	8	18,8	8	2	4				2	5				jeleniogórski
371	Gimnazjum przy Młodzieżowym Ośrodku Socjoterapii w Wałbrzychu	42,3	22,0	6	20,3	6	2	1	1			3	2	1			wałbrzyski
372	Publiczne Gimnazjum nr 2 w Bogatyni	41,8	23,6	78	18,2	78	2	2	2	2	3	2	2	2	2	5	zgorzelecki
373	Gimnazjum w Zespole Szkół nr 12 w Samodzielnym Publicznym ZOZ we Wrocławiu	41,5	25,4	10	16,1	10	2	3	1	1	4	2	2	1	1	2	Wrocław
374	Gimnazjum w Zespole Szkół Społecznych nr I w Wałbrzychu	41,0	21,5	4	19,5	4	2	2	6			2	2	5			wałbrzyski
375	Gimnazjum Gminne im. ks. Jana Melca w Dzierżonowie	40,6	22,4	85	18,2	85	2	2	2	2	3	2	2	3	2	2	dzierżoniowski

Wyniki z egzaminu gimnazjalnego gimnazjów województwa dolnośląskiego - za rok 2007

376	Gimnazjum Społeczne w Złotoryi	40,4	24,0	5	16,4	5	2	9	6	7	5	2	5	2	3	2	złotoryjski
377	Gimnazjum w Zespole Szkół Specjalnych przy Zakładzie Opiekuńczo-Lecznym w Wierzbicach	40,1	23,3	4	16,8	4	2	1	6	4	3	2	1	2	2	7	wrocławski
378	Gimnazjum w Zespole Szkół nr 13 w samodzielnym Publicznym ZOZ we Wrocławiu	39,2	21,9	9	17,3	9	2	6	4	2	4	2	5	3	2	5	Wrocław
379	Gimnazjum w Młodzieżowym Ośrodku Socjoterapii nr 2 we Wrocławiu	38,9	22,4	12	16,5	12	2	1	2	2	3	2	2	2	2	3	Wrocław
380	Gimnazjum w Młodzieżowym Ośrodku Socjoterapii w Jeleniej Górze	37,2	17,8	15	19,4	15	1	2	1			2	2	6			Jelenia Góra
381	Gimnazjum w Zespole Szkół przy Wojewódzkim Szpitalu Neuropsychiatrii w Krośnicach	37,0	20,7	3	16,3	3	2		2	2	1	2		2	1	1	milicki
382	Publiczne Gimnazjum nr 3 im. Józefa Wybickiego w Wałbrzychu	36,8	20,1	95	16,7	95	2	2	2			2	2	2			wałbrzyski
383	Gimnazjum w Młodzieżowym Ośrodku Socjoterapii w Krosnowicach	36,5	22,0	4	14,5	4	2					1					kłodzki
384	Gimnazjum w Zespole Szkół nr 21 we Wrocławiu	36,4	23,7	3	12,7	3	2	1	1	2		1	1	1	1		Wrocław
385	Gimnazjum w Zakładzie Poprawczym i Schronisku dla Nieletnich w Świdnicy	36,0	20,4	17	15,6	17	2	1	1	1	1	2	1	1	1	1	świdnicki
386	Gimnazjum w Zespole Szkół w Jerzmanicach-Zdroju	34,4	18,2	25	16,2	25	1	1	1	1	1	2	1	1	1	2	złotoryjski
387	Gimnazjum w Młodzieżowym Ośrodku Wychowawczym nr 1 w Mrowinach	34,1	17,6	10	16,5	10	1	1	1	1	1	2	1	1	1	1	świdnicki
388	Gimnazjum w Młodzieżowym Ośrodku Wychowawczym w Sobótce	34,0	22,1	16	11,9	16	2	1	1	1	1	1	1	1	1	1	wrocławski
389	Gimnazjum w Młodzieżowym Ośrodku Wychowawczym we Wrocławiu	33,7	20,3	23	13,4	23	2	2	2	1	1	1	1	2	1	1	Wrocław
390	Gimnazjum w Zespole Szkół Budowlanych im. Wojska Polskiego w Legnicy	33,2	19,9	8	13,3	9	2	1	1			1	1	2			Legnica
391	Gimnazjum w Młodzieżowym Ośrodku Socjoterapii w Walimiu	33,1	17,8	4	15,3	4	1	2	1	1	1	2	2	1	1	2	wałbrzyski
392	Publiczne Gimnazjum nr 4 w Wałbrzychu	33,1	18,1	93	15,0	93	1	1	2			1	2	2			wałbrzyski
393	Gimnazjum nr 6 w Zespole Szkół w Głogowie	33,1	16,9	25	16,2	25	1	1	1	1	1	2	1	2	1	1	głogowski
394	Gimnazjum w Centrum Kształcenia Ustawicznego we Wrocławiu	32,8	19,2	25	13,6	24	1	2	1	1	1	1	1	1	1	1	Wrocław
395	Gimnazjum w Zespole Szkół przy Pogotowiu Opiekuńczym dla Dzieci i Młodzieży z zaburzeniami zachowania i niedostosowanych społecznie w Legnicy	32,2	16,5	10	15,7	9	1	1	1	2	2	2	2	1	2	1	Legnica
396	Gimnazjum w Młodzieżowym Ośrodku Socjoterapii w Oławie	31,8	16,9	7	14,9	7	1	1	1	1	1	1	1	1	5	1	oławski
397	Gimnazjum nr 8 we Wrocławiu	31,5	16,8	114	14,7	115	1	1	2	2	4	1	2	2	2	4	Wrocław
398	Gimnazjum w Młodzieżowym Ośrodku Wychowawczym im. Marii Grzegorzewskiej w Wałbrzychu	31,0	15,8	10	15,2	10	1	1	1			2	1	1			wałbrzyski
399	Gimnazjum w Młodzieżowy Ośrodek Socjoterapii w Smolniku	30,8	17,3	11	13,5	11	1	1	1	1	1	1	1	1	1	1	lubański
400	Gimnazjum w Centrum Kształcenia Ustawicznego w Wałbrzychu	30,7	16,6	21	14,1	19	1	1	1			1	1	1			wałbrzyski
401	Gimnazjum w Zespole Placówek Resocjalizacyjno-Wychowawczych w Szklarskiej Porębie	29,3	14,6	9	14,7	9	1	1	1	1	1	1	1	1	1	1	jeleniogórski
402	Gimnazjum w Zespole Szkół Specjalnych przy Młodzieżowym Ośrodku Socjoterapii w Kłodzku	29,0	15,2	9	13,8	9	1	1	1	1	1	1	1	1	1	1	kłodzki
403	Gimnazjum w Zespole Szkół "Rzemieślnik" w Świdnicy	27,5	13,8	33	13,7	32	1	1	1	1	1	1	1	1	1	1	świdnicki
404	Gimnazjum w Zespole Placówek Resocjalizacyjnych w Brzegu Dolnym	26,4	13,9	33	12,5	33	1	1	1			1	1	1			wołowski
405	Gimnazjum "Amicus" w Jeleniej Górze	25,6	12,5	84	13,1	81	1	1	1			1	1	1			Jelenia Góra
406	Gimnazjum w Specjalnym Ośrodku Szkolno-Wychowawczym im. Jana Pawła II w Strzelinie	24,9	11,4	19	13,5	19	1	1	1	1		1	1	1	1		strzeliński
407	Gimnazjum w Zespole Placówek Edukacyjno-Wychowawczych w Lwówku Śląskim	24,7	12,5	11	12,2	11	1	1	1	1	1	1	1	1	1	1	lwówecki
408	Gimnazjum w Zespole Placówek Edukacyjno-Wychowawczych w Lwówku Śląskim	24,7	11,6	26	13,1	26	1					1					lwówecki
409	Gimnazjum dla Dorosłych w Bystrzycy Kłodzkiej	23,8	12,6	23	11,2	21	1	1	1	1	1	1	1	1	1	1	kłodzki
410	Gimnazjum w Zespole Szkół w Kamiennej Górze	23,2	11,4	41	11,8	41	1	1	1			1	1	1			kamiennogórski

Wyniki z egzaminu gimnazjalnego gimnazjów województwa dolnośląskiego - za rok 2007

411	Gimnazjum w Zespole Szkół Ponadgimnazjalnych nr 1 w Ząbkowicach Śląskich	22,9	10,9	25	12,0	25	1	1		1	1	1	1	ząbkowicki
412	Gimnazjum w Powiatowym Zespole Szkół nr 2 im. Piotra Włostowica w Trzebnicy	20,3	9,7	10	10,6	10	1	1	1	1	1	1	1	trzebnicki
413	Gimnazjum w Zespole Szkół Rolniczych im. Wincentego Witosa w Środzie Śląskiej	18,9	8,1	22	10,8	22	1	1	1		1	1	1	średzki