

INSTYTUT ANALIZ REGIONALNYCH w Kielcach

Wyniki z egzaminu gimnazjalnego gimnazjów województwa małopolskiego z roku 2008

autor: dr Bogdan Stępień

Zabrania się zapisywania opracowania w formie elektronicznej oraz jego drukowania/kopiowania w całości bądź w części. Zabrania się bez zgody autora „na piśmie” wykorzystywania opracowania przez Kuratoria Oświaty i ich oddziały, jednostki samorządu terytorialnego, szkoły oraz inne instytucje z wyłączeniem mediów oraz osób fizycznych.

Kontakt z autorem: bogdan@iar.pl

Opracowanie powstało na podstawie danych z www.wyniki egzaminow.pl wg stanu na dzień 12 czerwca 2008 roku. W opracowaniu uwzględniono wyłącznie te szkoły, dla których podano wyniki z obu części: humanistycznej i matematyczno-przyrodniczej.

Wszystkie średnie podane w opracowaniu zostały wyznaczone wyłącznie w oparciu o wyniki osiągnięte przez uczniów rozwiązujących zadania z arkusza standardowego.

www.iar.pl

Czerwiec'2008

Oznaczenia:

Średnie wyniki z części humanistycznej

| | |
|------------|--------------------|
| <i>SSh</i> | średnia szkolna |
| <i>SGh</i> | średnia gminna |
| <i>SPh</i> | średnia powiatowa |
| <i>SWh</i> | średnia wojewódzka |
| <i>SKh</i> | średnia krajowa |

Średnie wyniki z części matematyczno-przyrodniczej

| | |
|------------|--------------------|
| <i>SSm</i> | średnia szkolna |
| <i>SGm</i> | średnia gminna |
| <i>SPm</i> | średnia powiatowa |
| <i>SWm</i> | średnia wojewódzka |
| <i>SKm</i> | średnia krajowa |

Średnie z części humanistycznej i matematyczno-przyrodniczej

| | |
|------------|--------------------|
| <i>SSo</i> | średnia szkolna |
| <i>SGo</i> | średnia gminna |
| <i>SPo</i> | średnia powiatowa |
| <i>SWo</i> | średnia wojewódzka |
| <i>SKo</i> | średnia krajowa |

Liczba zdających egzamin gimnazjalny

LZh liczba zdających część humanistyczną

LZm liczba zdających część matematyczno-przyrodniczą

Względne % odchylenia z części humanistycznej

$$P | Kh = \frac{SPh - SKh}{SKh} \times 100\% \quad \text{średniej powiatowej od średniej krajowej}$$

$$P | Wh = \frac{SPh - SWh}{SWh} \times 100\% \quad \text{średniej powiatowej od średniej wojewódzkiej}$$

$$S | Kh = \frac{SSh - SKh}{SKh} \times 100\% \quad \text{średniej szkolnej od średniej krajowej}$$

$$S | Wh = \frac{SSh - SWh}{SWh} \times 100\% \quad \text{średniej szkolnej od średniej wojewódzkiej}$$

$$S | Ph = \frac{SSh - SPh}{SPh} \times 100\% \quad \text{średniej szkolnej od średniej powiatowej}$$

$$S | Gh = \frac{SSh - SGh}{SGh} \times 100\% \quad \text{średniej szkolnej od średniej gminnej}$$

Względne % odchylenia z części matematyczno-przyrodniczej

$$P | Km = \frac{SPm - SKm}{SKm} \times 100\% \quad \text{średniej powiatowej od średniej krajowej}$$

$$P | Wm = \frac{SPm - SWm}{SWm} \times 100\% \quad \text{średniej powiatowej od średniej wojewódzkiej}$$

$$S | Km = \frac{SSm - SKm}{SKm} \times 100\% \quad \text{średniej szkolnej od średniej krajowej}$$

$$S | Wm = \frac{SSm - SWm}{SWm} \times 100\% \quad \text{średniej szkolnej od średniej wojewódzkiej}$$

$$S | Pm = \frac{SSm - SPm}{SPm} \times 100\% \quad \text{średniej szkolnej od średniej powiatowej}$$

$$S | Gm = \frac{SSm - SGm}{SGm} \times 100\% \quad \text{średniej szkolnej od średniej gminnej}$$

Względne % odchylenia z części humanistycznej i matematyczno-przyrodniczej

$$S | Ko = \frac{SSo - SKo}{SKo} \times 100\% \quad \text{średniej szkolnej od średniej krajowej}$$

$$S | Po = \frac{SSo - SPo}{SPo} \times 100\% \quad \text{średniej szkolnej od średniej powiatowej}$$

$$S | Wo = \frac{SSo - SWo}{SWo} \times 100\% \quad \text{średniej szkolnej od średniej wojewódzkiej}$$

$$S | Go = \frac{SSo - SGo}{SGo} \times 100\% \quad \text{średniej szkolnej od średniej gminnej}$$

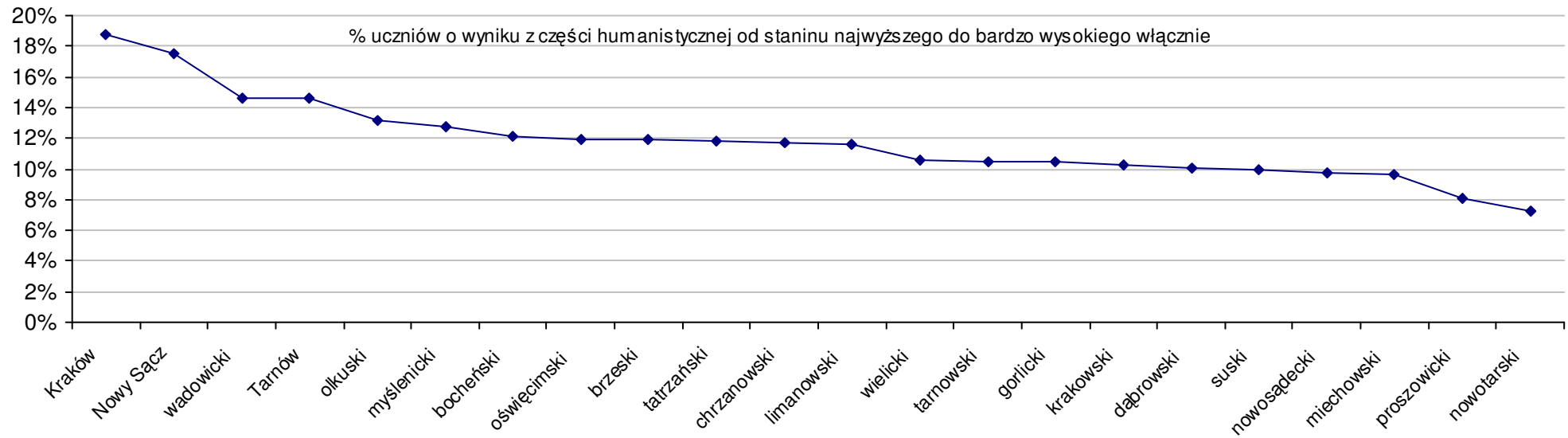
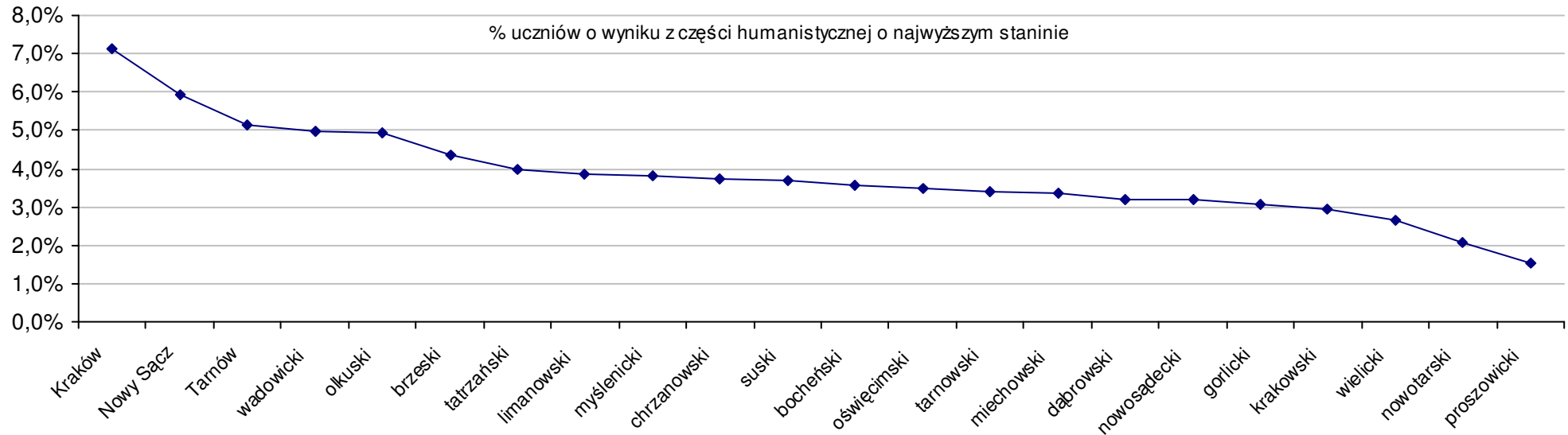
| Stanin (szkół) | Dla części humanistycznej przedziały punktowe | | | | | Dla części matematyczno-przyrodniczej przedziały punktowe | | | | |
|------------------|--|-------------|-------------|-------------|-------------|--|-------------|-------------|-------------|-------------|
| | 2004 | 2005 | 2006 | 2007 | 2008 | 2004 | 2005 | 2006 | 2007 | 2008 |
| | 9. najwyższy | 35,3 - 48,0 | 40,5 - 46,8 | 38,3 - 45,7 | 40,0 - 48,0 | 39,3 - 46,8 | 35,6 - 46,0 | 34,4 - 45,9 | 33,8 - 46,9 | 35,0 - 48,0 |
| 8. bardzo wysoki | 31,6 - 35,2 | 37,3 - 40,4 | 35,4 - 38,2 | 36,0 - 39,9 | 35,4 - 39,2 | 30,4 - 35,5 | 29,1 - 34,3 | 28,5 - 33,7 | 30,1 - 34,9 | 32,1 - 37,9 |
| 7. wysoki | 29,2 - 31,5 | 35,2 - 37,2 | 33,4 - 35,3 | 33,8 - 35,9 | 33,2 - 35,3 | 27,1 - 30,3 | 26,4 - 29,0 | 25,9 - 28,4 | 27,3 - 30,0 | 29,3 - 32,0 |
| 6. wyżej średni | 27,4 - 29,1 | 33,6 - 35,1 | 31,8 - 33,3 | 32,0 - 33,7 | 31,4 - 33,1 | 24,8 - 27,0 | 24,5 - 26,3 | 24,0 - 25,8 | 25,4 - 27,2 | 27,4 - 29,2 |
| 5. średni | 25,6 - 27,3 | 32,1 - 33,5 | 30,3 - 31,7 | 30,2 - 31,9 | 29,6 - 31,3 | 22,8 - 24,7 | 22,9 - 24,4 | 22,3 - 23,9 | 23,9 - 25,3 | 25,6 - 27,3 |
| 4. niżej średni | 24,0 - 25,5 | 30,6 - 32,0 | 28,8 - 30,2 | 28,5 - 30,1 | 27,7 - 29,5 | 21,1 - 22,7 | 21,3 - 22,8 | 20,8 - 22,2 | 22,2 - 23,8 | 23,9 - 25,5 |
| 3. niski | 22,2 - 23,9 | 28,8 - 30,5 | 26,9 - 28,7 | 26,5 - 28,4 | 25,3 - 27,6 | 19,3 - 21,0 | 19,4 - 21,2 | 19,0 - 20,7 | 20,3 - 22,1 | 21,9 - 23,8 |
| 2. bardzo niski | 19,0 - 22,1 | 24,5 - 28,7 | 22,1 - 26,8 | 19,5 - 26,4 | 18,5 - 25,2 | 15,1 - 19,2 | 14,6 - 19,3 | 13,7 - 18,9 | 15,2 - 20,2 | 15,3 - 21,8 |
| 1. najniższy | 8,9 - 18,9 | 11,1 - 24,4 | 0,0 - 22,0 | 6,0 - 19,4 | 4,0 - 18,4 | 7,3 - 15,0 | 5,0 - 14,5 | 0,0 - 13,6 | 9,3 - 15,1 | 7,0 - 15,2 |

| Wyniki województw w roku 2008 | | | | SWo | SWh | SWm | W Ko | W Kh | W Km |
|-------------------------------|---------------------|------|------|------|-------|-------|-------|------|------|
| 1 | małopolskie | 60,4 | 32,2 | 28,2 | 4,5% | 4,9% | 4,1% | | |
| 2 | mazowieckie | 60,3 | 31,7 | 28,6 | 4,3% | 3,3% | 5,5% | | |
| 3 | podkarpackie | 58,8 | 31,6 | 27,3 | 1,7% | 2,9% | 0,7% | | |
| 4 | lubelskie | 58,7 | 31,6 | 27,1 | 1,6% | 2,9% | 0,0% | | |
| 5 | podlaskie | 58,6 | 30,9 | 27,6 | 1,4% | 0,7% | 1,8% | | |
| 6 | śląskie | 58,1 | 31,1 | 27,0 | 0,5% | 1,3% | -0,4% | | |
| 7 | łódzkie | 58,0 | 30,5 | 27,5 | 0,3% | -0,7% | 1,5% | | |
| 8 | wielkopolskie | 56,9 | 30,2 | 26,6 | -1,6% | -1,6% | -1,8% | | |
| 9 | świętokrzyskie | 56,8 | 30,2 | 26,6 | -1,7% | -1,6% | -1,8% | | |
| 10 | dolnośląskie | 56,7 | 30,4 | 26,4 | -1,9% | -1,0% | -2,6% | | |
| 11 | opolskie | 56,3 | 29,9 | 26,4 | -2,6% | -2,6% | -2,6% | | |
| 12 | pomorskie | 55,9 | 29,3 | 26,6 | -3,3% | -4,6% | -1,8% | | |
| 13 | lubuskie | 55,7 | 29,9 | 25,8 | -3,6% | -2,6% | -4,8% | | |
| 14 | zachodniopomorskie | 55,6 | 29,7 | 25,9 | -3,8% | -3,3% | -4,4% | | |
| 15 | kujawsko-pomorskie | 55,5 | 29,5 | 26,0 | -4,0% | -3,9% | -4,1% | | |
| 16 | warmińsko-mazurskie | 55,4 | 29,4 | 26,0 | -4,2% | -4,2% | -4,1% | | |

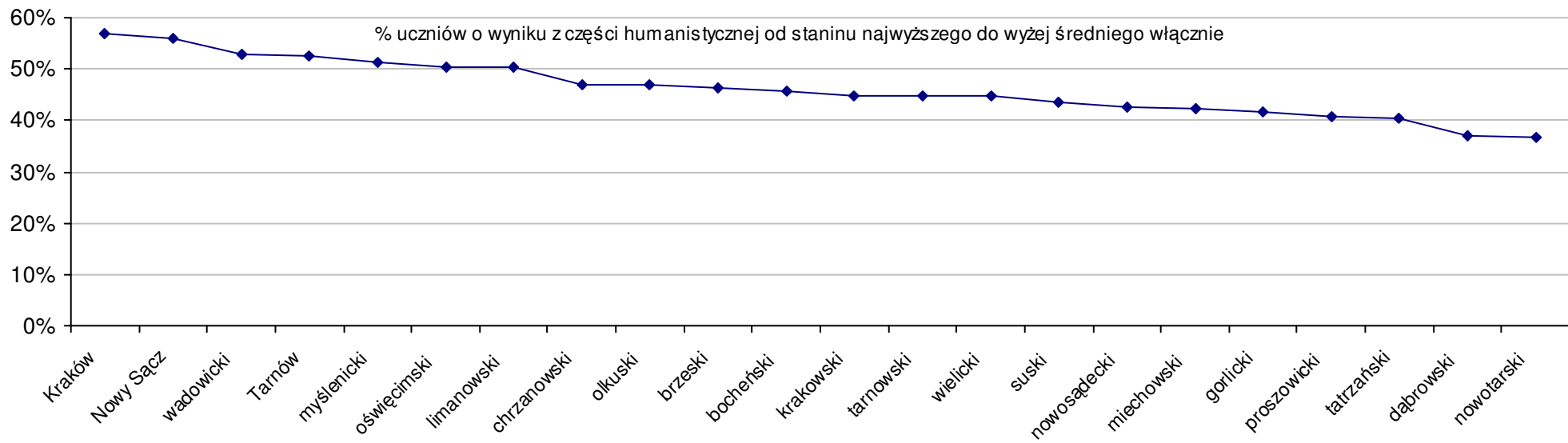
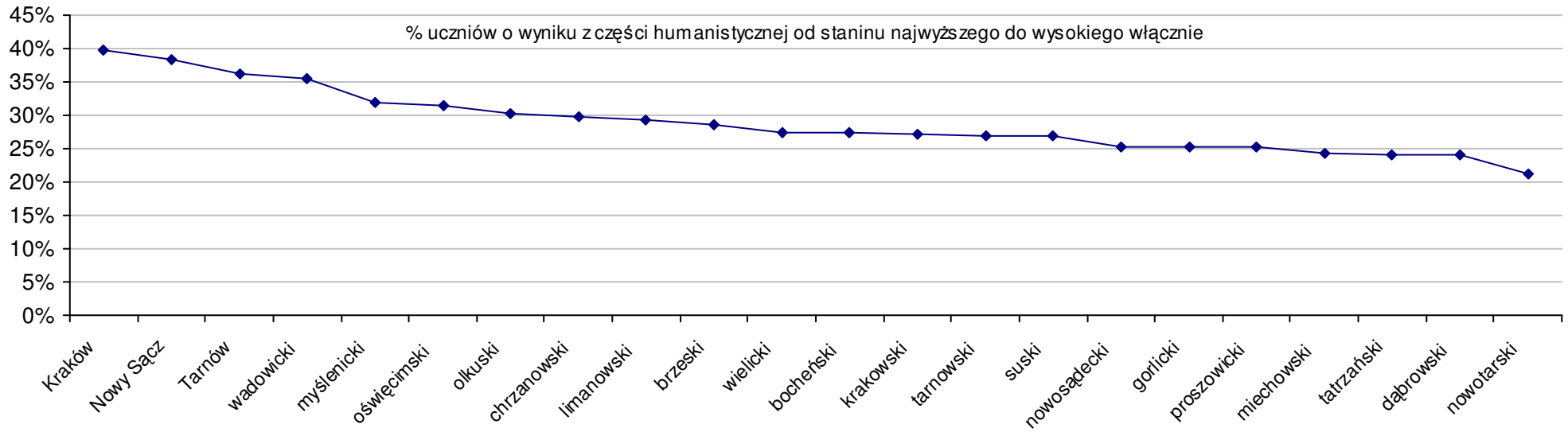
| Wyniki powiatów w roku 2008 | | | | SPo | SPh | SPm | P Wo | P Wh | P Wm | P Ko | P Kh | P Km |
|-----------------------------|------------------|------|------|------|-------|-------|-------|-------|-------|-------|------|------|
| 1 | m. Kraków | 65,6 | 34,2 | 31,4 | 8,6% | 6,2% | 11,3% | 13,3% | 11,0% | 15,9% | | |
| 2 | m. Nowy Sącz | 63,1 | 34,2 | 28,9 | 4,5% | 6,2% | 2,5% | 9,0% | 11,0% | 6,6% | | |
| 3 | pow. wadowicki | 63,0 | 33,3 | 29,7 | 4,3% | 3,4% | 5,3% | 8,8% | 8,1% | 9,6% | | |
| 4 | pow. myślenicki | 61,5 | 33,1 | 28,5 | 1,8% | 2,8% | 1,1% | 6,2% | 7,5% | 5,2% | | |
| 5 | m. Tarnów | 61,3 | 33,0 | 28,3 | 1,5% | 2,5% | 0,4% | 5,9% | 7,1% | 4,4% | | |
| 6 | pow. oświęcimski | 61,1 | 32,8 | 28,3 | 1,2% | 1,9% | 0,4% | 5,5% | 6,5% | 4,4% | | |
| 7 | pow. bocheński | 60,7 | 31,8 | 28,9 | 0,5% | -1,2% | 2,5% | 4,8% | 3,2% | 6,6% | | |
| 8 | pow. limanowski | 60,4 | 32,6 | 27,8 | 0,0% | 1,2% | -1,4% | 4,3% | 5,8% | 2,6% | | |
| 9 | pow. olkuski | 60,3 | 32,2 | 28,1 | -0,2% | 0,0% | -0,4% | 4,1% | 4,5% | 3,7% | | |
| 10 | pow. chrzanowski | 60,0 | 32,1 | 27,9 | -0,7% | -0,3% | -1,1% | 3,6% | 4,2% | 3,0% | | |
| 11 | pow. wielicki | 59,7 | 31,6 | 28,1 | -1,2% | -1,9% | -0,4% | 3,1% | 2,6% | 3,7% | | |
| 12 | pow. krakowski | 59,4 | 31,7 | 27,7 | -1,7% | -1,6% | -1,8% | 2,6% | 2,9% | 2,2% | | |
| 13 | pow. brzeski | 59,0 | 31,5 | 27,6 | -2,3% | -2,2% | -2,1% | 1,9% | 2,3% | 1,8% | | |
| 14 | pow. miechowski | 58,4 | 31,3 | 27,1 | -3,3% | -2,8% | -3,9% | 0,9% | 1,6% | 0,0% | | |
| 15 | pow. suski | 58,1 | 31,5 | 26,7 | -3,8% | -2,2% | -5,3% | 0,3% | 2,3% | -1,5% | | |
| 16 | pow. tarnowski | 58,0 | 31,4 | 26,6 | -4,0% | -2,5% | -5,7% | 0,2% | 1,9% | -1,8% | | |
| 17 | pow. nowosądecki | 57,7 | 31,1 | 26,7 | -4,5% | -3,4% | -5,3% | -0,3% | 1,0% | -1,5% | | |
| 18 | pow. gorlicki | 57,6 | 30,7 | 27,0 | -4,6% | -4,7% | -4,3% | -0,5% | -0,3% | -0,4% | | |

| | | | | | | | | | |
|---------------------|------|------|------|-------|-------|-------|-------|-------|-------|
| 19 pow. tatrzański | 56,4 | 30,5 | 25,9 | -6,6% | -5,3% | -8,2% | -2,6% | -1,0% | -4,4% |
| 20 pow. dąbrowski | 56,3 | 29,8 | 26,5 | -6,8% | -7,5% | -6,0% | -2,8% | -3,2% | -2,2% |
| 21 pow. nowotarski | 56,1 | 29,9 | 26,2 | -7,1% | -7,1% | -7,1% | -3,1% | -2,9% | -3,3% |
| 22 pow. proszowicki | 55,3 | 29,8 | 25,6 | -8,4% | -7,5% | -9,2% | -4,5% | -3,2% | -5,5% |

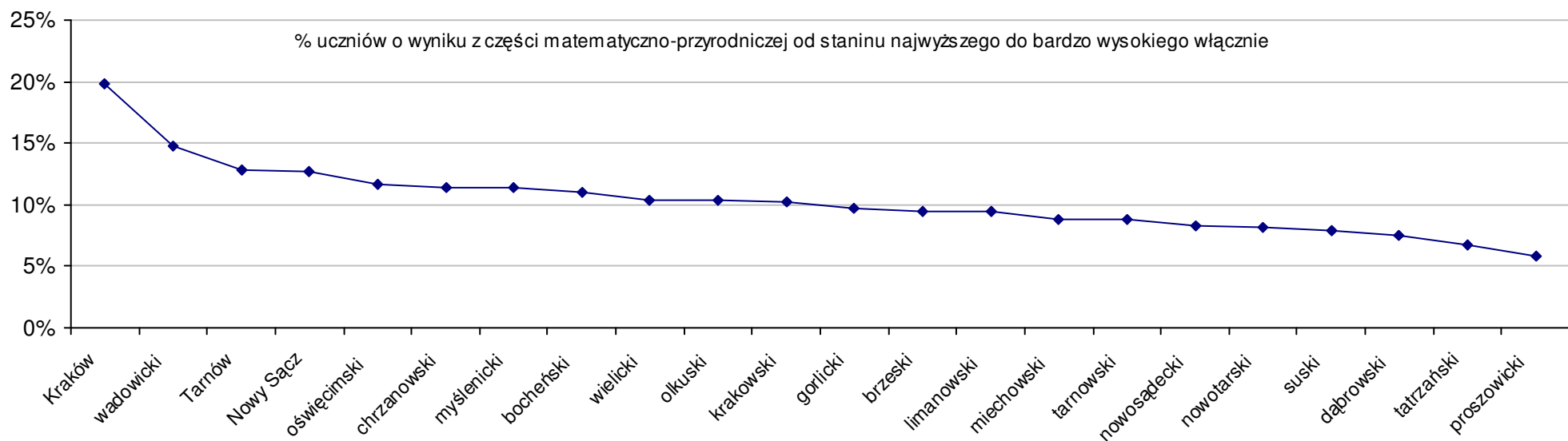
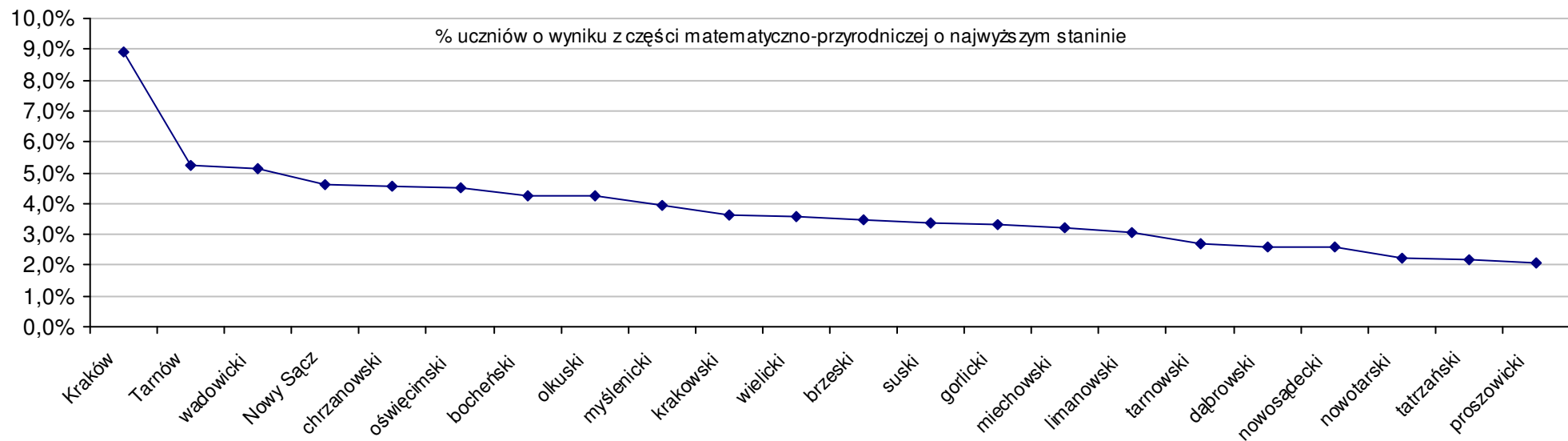
Dotyczy części humanistycznej za rok 2008 dla powiatów województwa małopolskiego



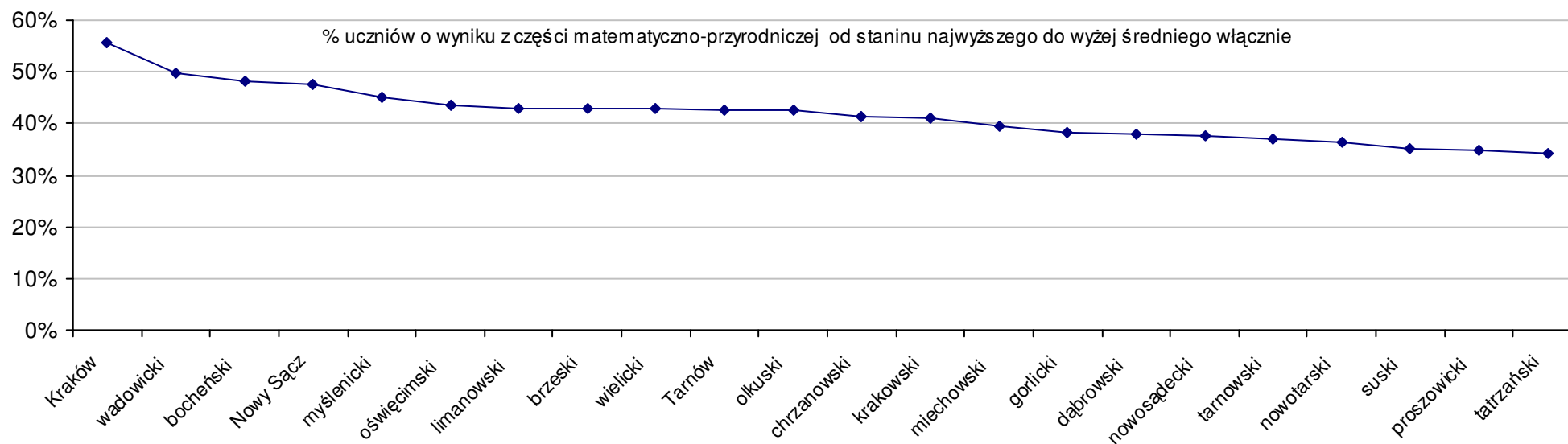
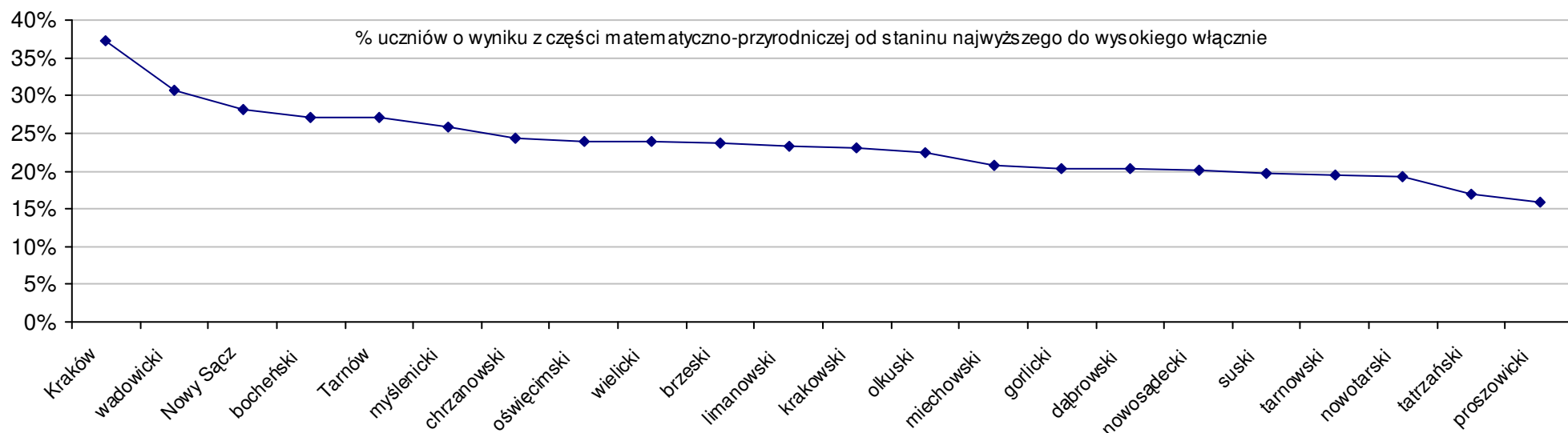
Dotyczy części humanistycznej za rok 2008 dla powiatów województwa małopolskiego



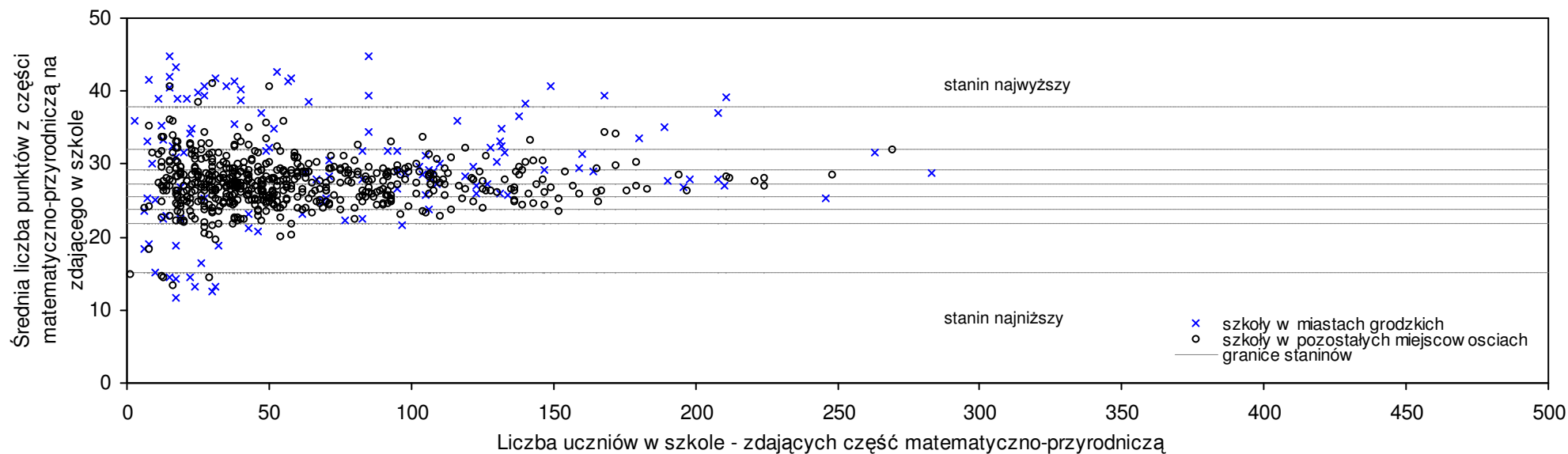
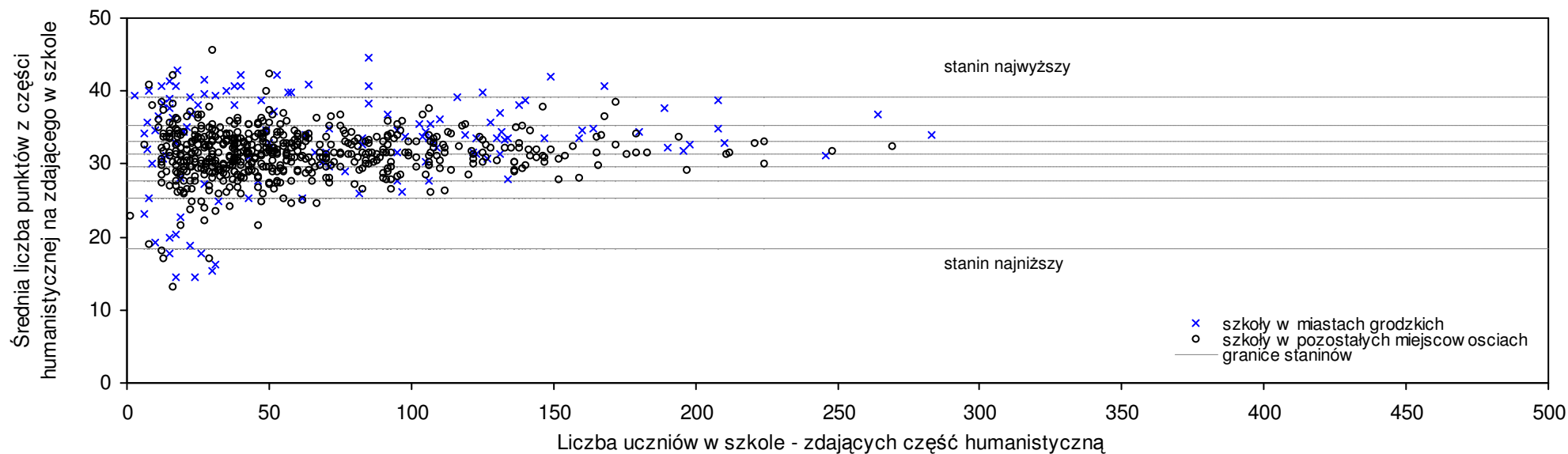
Dotyczy części matematyczno-przyrodniczej za rok 2008 dla powiatów województwa małopolskiego



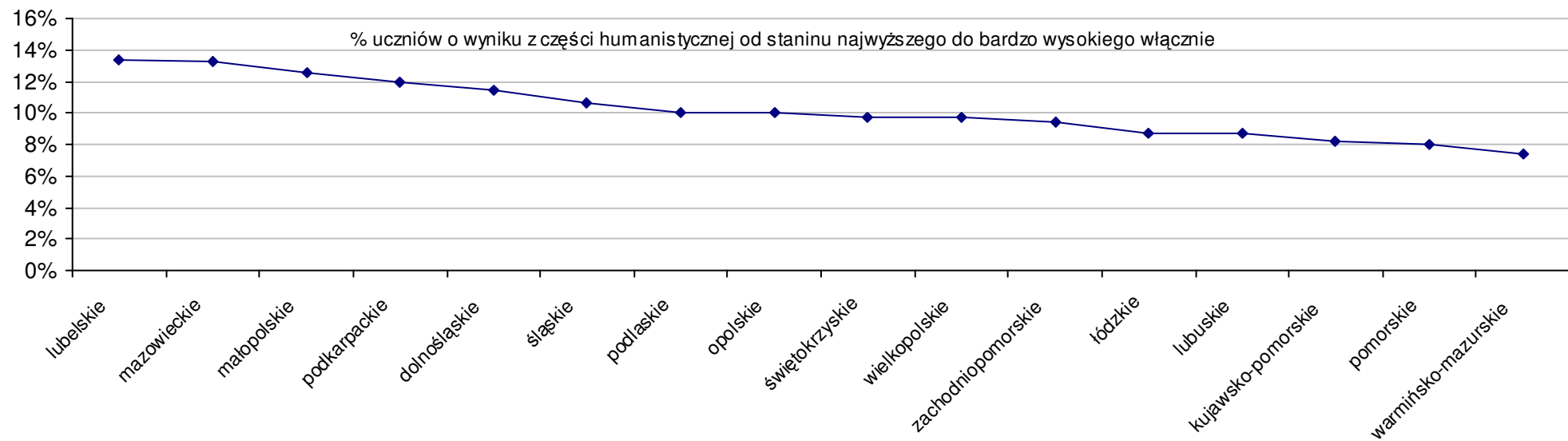
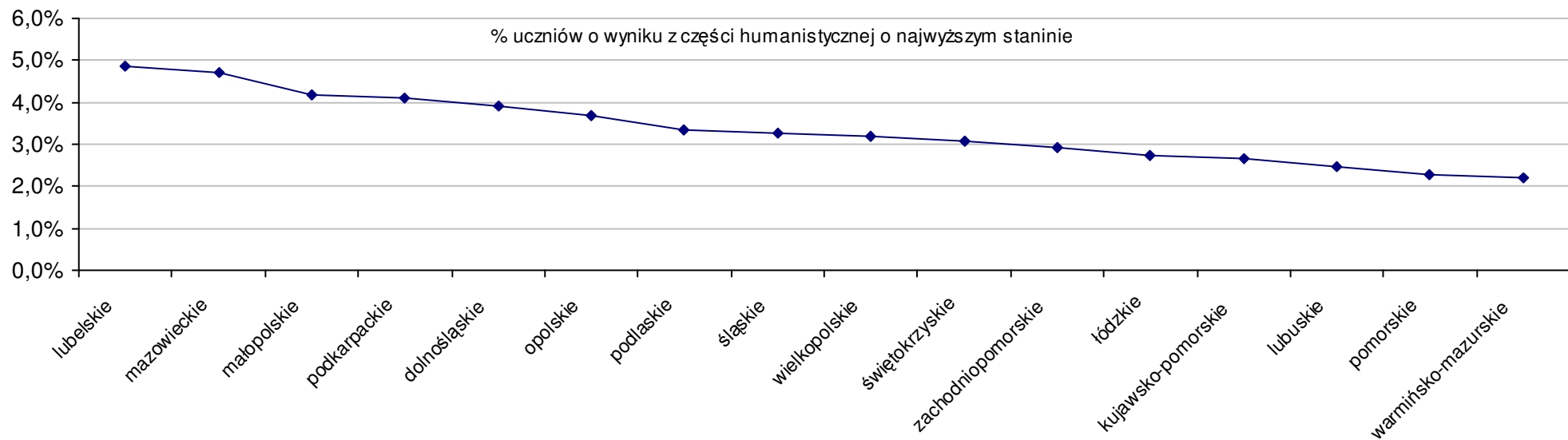
Dotyczy części matematyczno-przyrodniczej za rok 2008 dla powiatów województwa małopolskiego



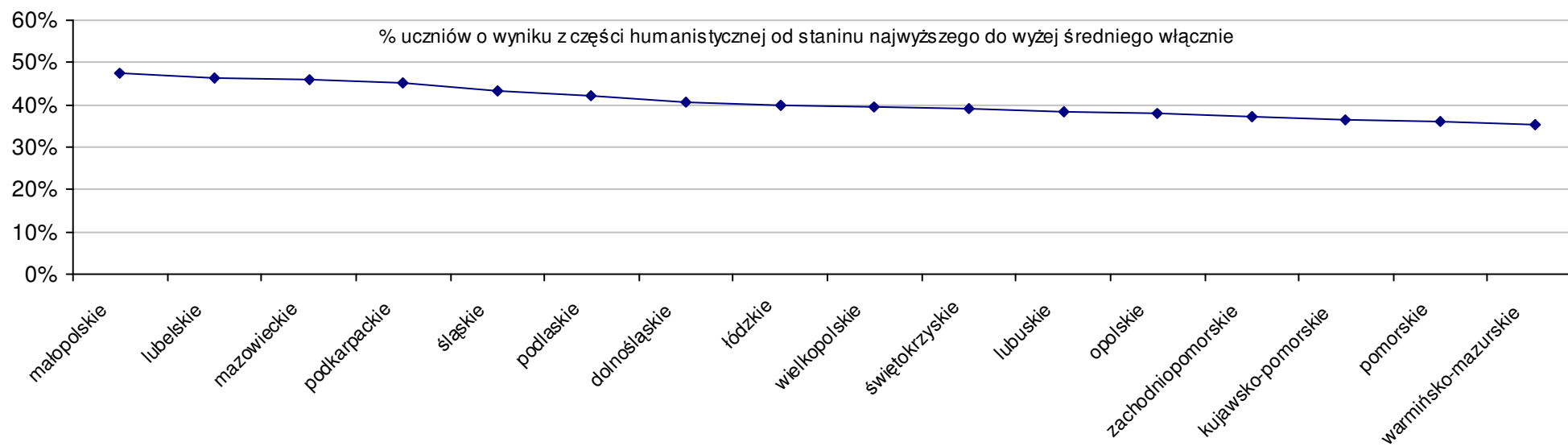
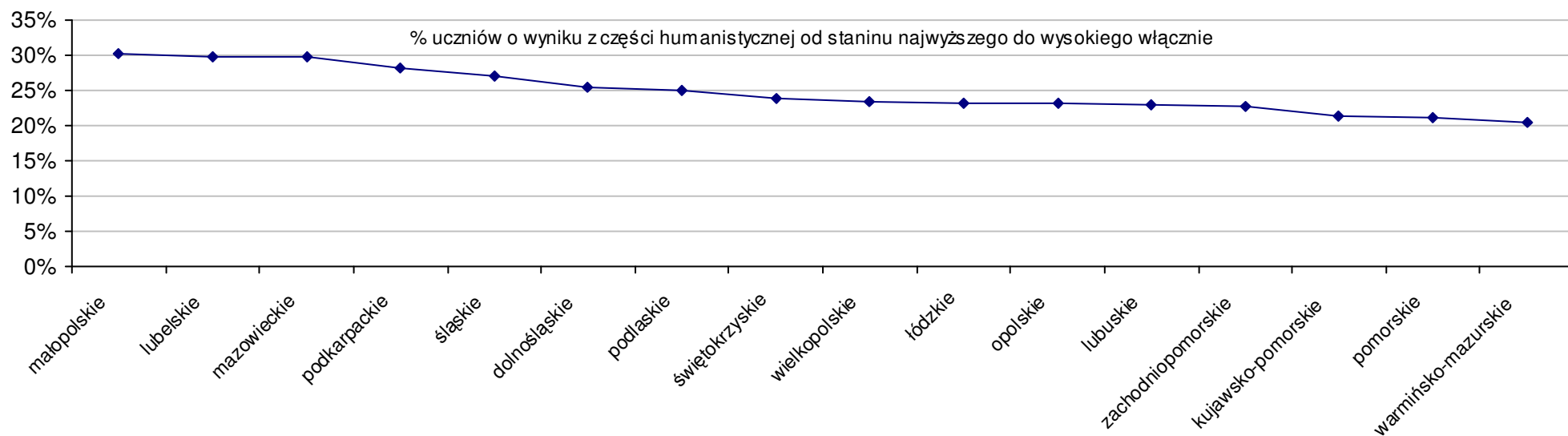
Średnie wyniki szkół na ucznia a liczba zdających egzamin w szkole - dla całego województwa



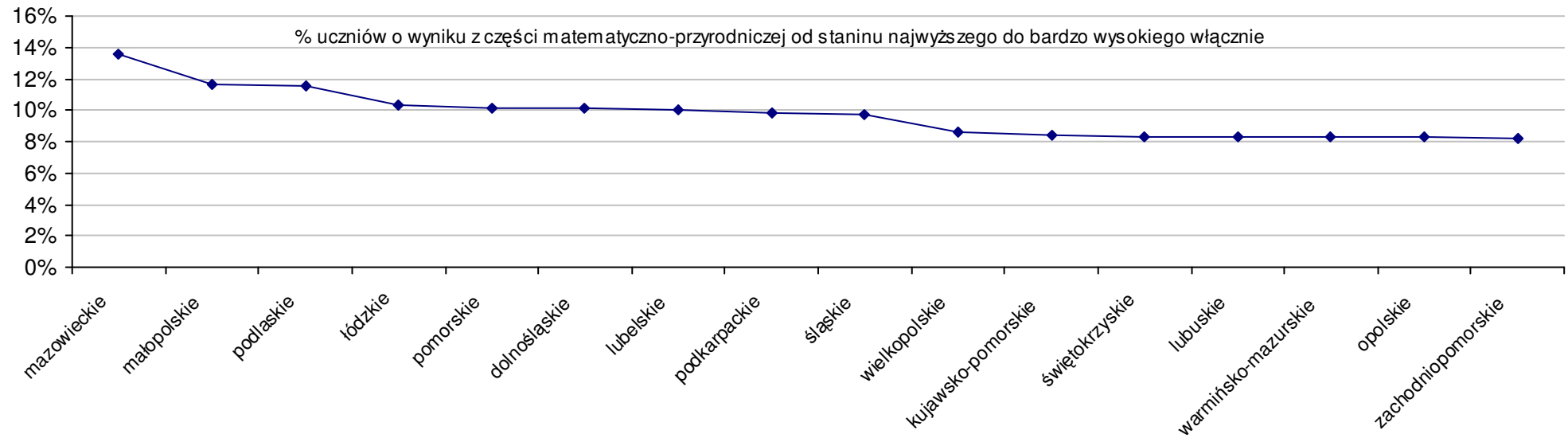
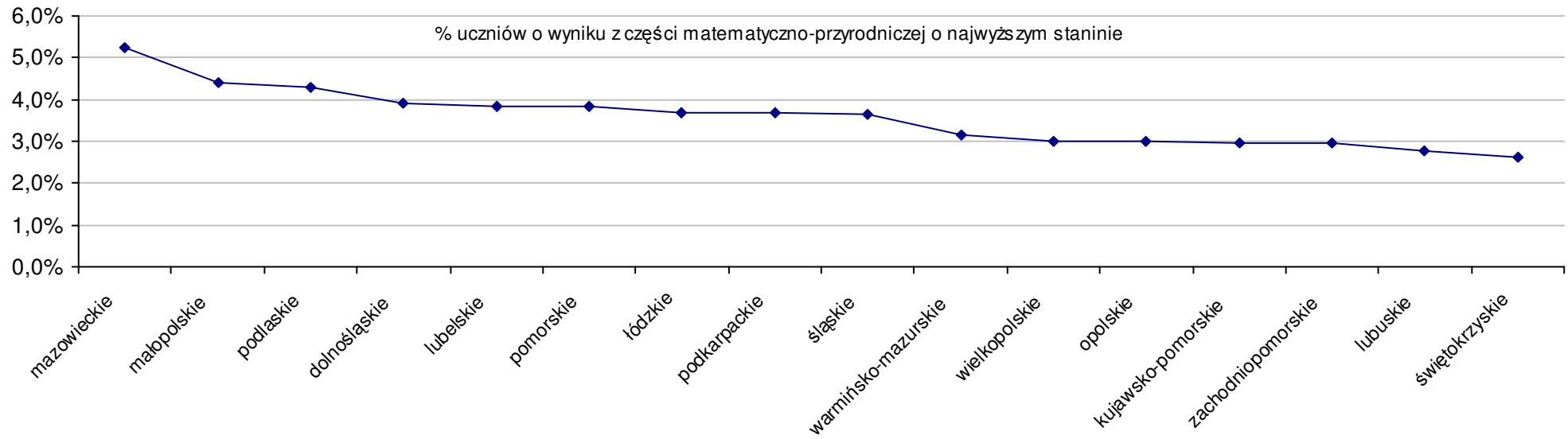
Dotyczy części humanistycznej za rok 2008 dla województw



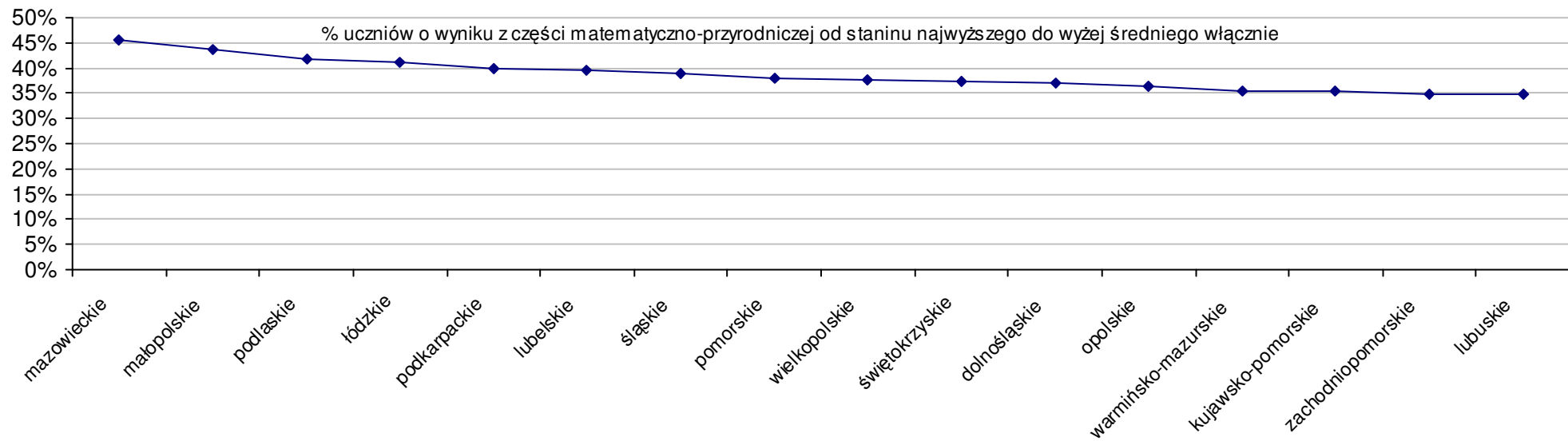
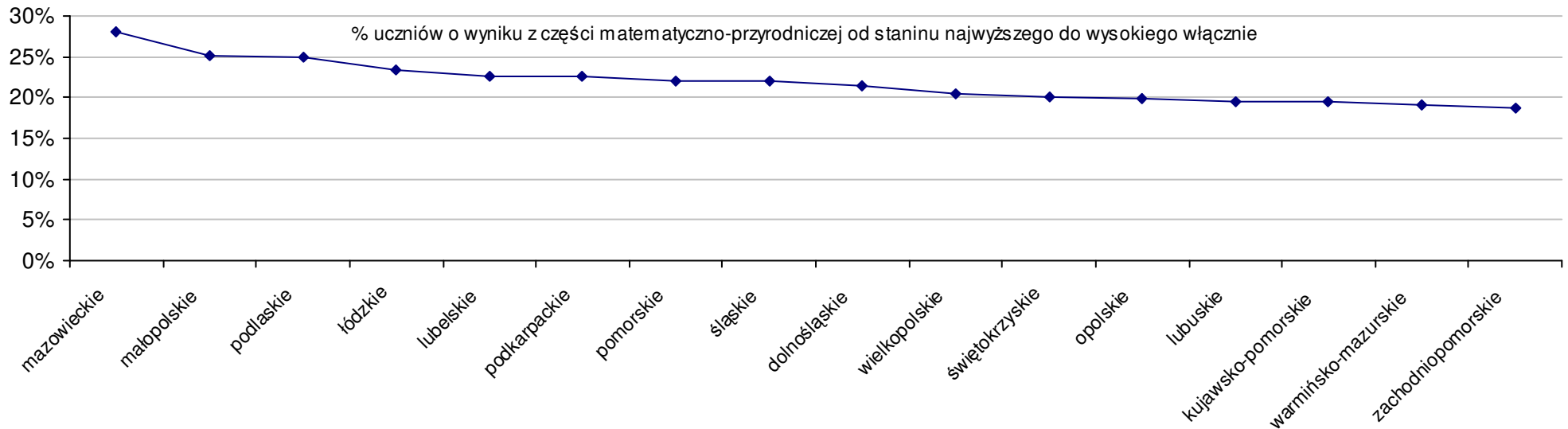
Dotyczy części humanistycznej za rok 2008 dla województw



Dotyczy części matematyczno-przyrodniczej za rok 2008 dla województw



Dotyczy części matematyczno-przyrodniczej za rok 2008 dla województw



Wyniki z egzaminu gimnazjalnego gimnazjów województwa małopolskiego - za rok 2008

pow. bocheński

SPh: 31,8 SWh: 32,2 P|Wh: -1,2% SKh: 30,8 P|Kh: 3,2%
 SPm: 28,9 SWm: 28,2 P|Wm: 2,5% SKm: 27,1 P|Km: 6,6%
 SPo: 60,7 SWo: 60,4 P|Wo: 0,5% SKo: 57,9 P|Ko: 4,8%

| Nazwa szkoły | Dane z egzaminu gimnazjalnego za rok 2008 | | | | | | | | | | Staniny wg części egzaminu i lat | | | | | | | | | |
|---|---|------|-----|------|-----|-------|--------|--------|-------|--|----------------------------------|----|----|----|----|-------------------|----|----|----|----|
| | | | | | | | | | | | humanistyczna | | | | | matemat.-przyrod. | | | | |
| | SSo | SSh | LZh | SSm | LZm | S Ko | S Wo | S Po | S Go | | 08 | 07 | 06 | 05 | 04 | 08 | 07 | 06 | 05 | 04 |
| 1 Gimnazjum w Zespole Szkół Gminnych w Damienicach | 70,1 | 37,3 | 22 | 32,8 | 22 | 21,3% | 16,1% | 15,5% | 19,2% | | 8 | 6 | 7 | | | 8 | 6 | 5 | | |
| 2 Gimnazjum w Leszczynie | 68,7 | 36,7 | 26 | 32,0 | 26 | 18,9% | 13,7% | 13,2% | 2,8% | | 8 | 8 | 6 | 6 | 7 | 7 | 7 | 8 | 7 | 5 |
| 3 Publiczne Gimnazjum w Trzcianie | 67,8 | 37,4 | 50 | 30,4 | 50 | 17,3% | 12,3% | 11,7% | 1,5% | | 8 | 5 | 6 | 6 | 5 | 7 | 5 | 7 | 6 | 4 |
| 4 Gimnazjum nr 1 w Bochni | 64,5 | 32,4 | 269 | 32,1 | 269 | 11,6% | 6,8% | 6,3% | 1,1% | | 6 | 7 | 7 | 7 | 6 | 8 | 7 | 7 | 7 | 6 |
| 5 Gimnazjum im. Jana Pawła II w Łąckie Górnej | 64,3 | 33,0 | 23 | 31,3 | 23 | 11,2% | 6,5% | 5,9% | 2,9% | | 6 | 8 | 7 | 8 | 6 | 7 | 7 | 7 | 7 | 6 |
| 6 Gimnazjum w Kobylach | 64,0 | 35,9 | 36 | 28,1 | 36 | 10,7% | 6,0% | 5,4% | 4,6% | | 8 | 7 | 6 | 7 | 5 | 6 | 6 | 5 | 4 | 5 |
| 7 Gimnazjum w Żegocinie | 63,4 | 32,7 | 44 | 30,7 | 44 | 9,7% | 5,0% | 4,4% | 1,4% | | 6 | 5 | 7 | 6 | 6 | 7 | 5 | 7 | 6 | 6 |
| 8 Publiczne Gimnazjum w Grobli | 63,3 | 30,6 | 22 | 32,7 | 22 | 9,5% | 4,8% | 4,3% | 4,3% | | 5 | 6 | 5 | 7 | 7 | 8 | 7 | 5 | 5 | 7 |
| 9 Gimnazjum nr 2 w Bochni | 62,6 | 32,1 | 144 | 30,5 | 143 | 8,3% | 3,6% | 3,1% | -1,9% | | 6 | 6 | 7 | 7 | 7 | 7 | 7 | 7 | 6 | 7 |
| 10 Gimnazjum w Zespole Szkół Gminnych im. Henryka Sienkiewicza w Stanisławicach | 62,4 | 31,8 | 17 | 30,6 | 17 | 8,0% | 3,3% | 2,8% | 6,1% | | 6 | 6 | | | | 7 | 7 | | | |
| 11 Gimnazjum w Nowym Wiśniczu | 62,1 | 33,1 | 99 | 29,0 | 99 | 7,4% | 2,8% | 2,3% | 1,5% | | 6 | 7 | 7 | 7 | 6 | 6 | 7 | 7 | 6 | 6 |
| 12 Publiczne Gimnazjum im. ks. Stanisława Wiśniowskiego w Zespole Szkół w Lipnicy Murowanej | 62,0 | 34,1 | 48 | 27,9 | 48 | 7,3% | 2,6% | 2,1% | 4,2% | | 7 | 7 | 5 | 6 | 3 | 6 | 7 | 4 | 6 | 6 |
| 13 Gimnazjum w Zespole Szkół Gminnych w Pogwizdowie | 61,8 | 33,7 | 14 | 28,1 | 14 | 6,9% | 2,3% | 1,8% | 5,1% | | 7 | 5 | 5 | | | 6 | 7 | 5 | | |
| 14 Gimnazjum w Brzeźnicy | 61,4 | 33,5 | 15 | 27,9 | 15 | 6,2% | 1,7% | 1,2% | 4,4% | | 7 | 7 | 3 | | | 6 | 4 | 3 | | |
| 15 Publiczne Gimnazjum w Kamionnej | 61,0 | 32,7 | 17 | 28,3 | 17 | 5,5% | 1,0% | 0,5% | -8,7% | | 6 | 6 | 6 | 7 | | 6 | 6 | 6 | 7 | |
| 16 Gimnazjum w Zespole Szkół w Mikuszowicach | 60,9 | 33,5 | 39 | 27,4 | 39 | 5,4% | 0,8% | 0,3% | 0,3% | | 7 | 6 | 6 | 6 | 5 | 6 | 5 | 4 | 5 | 6 |
| 17 Gimnazjum w Zespole Szkół w Rozdzielu | 58,9 | 31,7 | 23 | 27,2 | 23 | 1,9% | -2,5% | -3,0% | -5,8% | | 6 | 5 | 7 | 7 | 3 | 5 | 6 | 5 | 6 | 3 |
| 18 Publiczne Gimnazjum im. Prymasa Stefana Kardynała Wyszyńskiego w Dąbrowce | 58,7 | 31,4 | 47 | 27,3 | 47 | 1,6% | -2,8% | -3,3% | 3,3% | | 6 | 4 | 5 | 6 | 4 | 5 | 4 | 4 | 4 | 3 |
| 19 Publiczne Gimnazjum w Zespole Szkół w Drwini | 58,5 | 29,7 | 28 | 28,8 | 28 | 1,2% | -3,1% | -3,6% | -3,6% | | 5 | 7 | 3 | 4 | 6 | 6 | 8 | 4 | 7 | 8 |
| 20 Gimnazjum w Królówce | 58,4 | 28,1 | 30 | 30,3 | 30 | 1,0% | -3,3% | -3,8% | -4,6% | | 4 | 5 | 3 | 5 | 3 | 7 | 4 | 6 | 4 | 3 |
| 21 Gimnazjum w Zespole Szkół im. Jana Pawła II w Starym Wiśniczu | 58,4 | 31,6 | 39 | 26,8 | 39 | 1,0% | -3,3% | -3,8% | -4,6% | | 6 | 6 | 6 | 4 | 6 | 5 | 6 | 6 | 4 | 7 |
| 22 Gimnazjum w Gawłowie | 57,9 | 31,4 | 47 | 26,5 | 47 | 0,2% | -4,1% | -4,6% | -1,5% | | 6 | 5 | 7 | 7 | 5 | 5 | 4 | 5 | 7 | 6 |
| 23 Gimnazjum w Proszówkach | 57,3 | 31,5 | 53 | 25,8 | 53 | -0,9% | -5,1% | -5,6% | -2,6% | | 6 | 6 | 5 | 6 | 6 | 5 | 5 | 5 | 6 | 5 |
| 24 Gimnazjum w Nieszkowicach Wielkich | 57,0 | 30,1 | 26 | 26,9 | 26 | -1,4% | -5,6% | -6,1% | -3,1% | | 5 | 7 | 6 | 6 | 4 | 5 | 6 | 7 | 7 | 4 |
| 25 Publiczne Gimnazjum im. Antoniny Prorokowej w Rajbrocie | 56,7 | 29,2 | 44 | 27,5 | 44 | -1,9% | -6,1% | -6,6% | -4,7% | | 4 | 3 | 5 | 5 | 4 | 6 | 3 | 6 | 3 | 5 |
| 26 Publiczne Gimnazjum w Łazach | 56,7 | 29,7 | 20 | 27,0 | 20 | -1,9% | -6,1% | -6,6% | -0,2% | | 5 | 6 | 5 | 8 | | 5 | 5 | 5 | 8 | |
| 27 Gimnazjum w Łapczycy | 56,6 | 30,0 | 31 | 26,6 | 31 | -2,1% | -6,3% | -6,8% | -3,7% | | 5 | 6 | 4 | 4 | 4 | 5 | 6 | 5 | 5 | 4 |
| 28 Gimnazjum w Zespole Szkół Gminnych w Nieszkowicach Małych | 56,3 | 30,5 | 18 | 25,8 | 18 | -2,6% | -6,8% | -7,2% | -4,3% | | 5 | 5 | 3 | | | 5 | 7 | 5 | | |
| 29 Publiczne Gimnazjum w Rzezawie | 55,9 | 30,2 | 93 | 25,7 | 93 | -3,3% | -7,5% | -7,9% | -1,6% | | 5 | 5 | 4 | 6 | 5 | 5 | 5 | 4 | 6 | 3 |
| 30 Gimnazjum w Bogucicach | 53,9 | 26,6 | 23 | 27,3 | 23 | -6,7% | -10,8% | -11,2% | -8,3% | | 3 | 6 | 6 | | | 5 | 6 | 7 | | |

Wyniki z egzaminu gimnazjalnego gimnazjów województwa małopolskiego - za rok 2008

| | | | | | | | | | | | | | | | | | | | | |
|----|--|------|------|----|------|----|-------|--------|--------|-------|---|---|---|---|---|---|---|---|---|---|
| 31 | Publiczne Gimnazjum im. Janusza Kuliga w Łapanowie | 53,7 | 28,0 | 91 | 25,7 | 91 | -7,1% | -11,1% | -11,5% | 0,2% | 4 | 4 | 4 | 5 | 5 | 5 | 4 | 4 | 3 | 3 |
| 32 | Publiczne Gimnazjum w Tarnawie | 53,6 | 27,7 | 17 | 25,9 | 17 | -7,3% | -11,3% | -11,7% | 0,0% | 4 | 4 | 6 | | | 5 | 3 | 6 | | |
| 33 | Publiczne Gimnazjum w Zespole Szkół w Sobolowie | 53,0 | 26,6 | 21 | 26,4 | 21 | -8,3% | -12,3% | -12,7% | -1,1% | 3 | 5 | 6 | | | 5 | 6 | 5 | | |

pow. brzeski

| | | | | | | | | | |
|------|------|------|------|-------|-------|------|------|-------|------|
| SPh: | 31,5 | SWh: | 32,2 | P Wh: | -2,2% | SKh: | 30,8 | P Kh: | 2,3% |
| SPm: | 27,6 | SWm: | 28,2 | P Wm: | -2,1% | SKm: | 27,1 | P Km: | 1,8% |
| SPo: | 59 | SWo: | 60,4 | P Wo: | -2,3% | SKo: | 57,9 | P Ko: | 1,9% |

| Nazwa szkoły | Dane z egzaminu gimnazjalnego za rok 2008 | | | | | | | | | | Staniny wg części egzaminu i lat | | | | | | | | | |
|--------------|--|------|------|-----|------|------|--------|--------|--------|--------|----------------------------------|----|----|----|-------------------|----|----|----|----|----|
| | | | | | | | | | | | humanistyczna | | | | matemat.-przyrod. | | | | | |
| | SSo | SSh | LZh | SSm | LZm | S Ko | S Wo | S Po | S Go | | 08 | 07 | 06 | 05 | 04 | 08 | 07 | 06 | 05 | 04 |
| 1 | Publiczne Gimnazjum w Zespole Szkół w Złotej | 70,0 | 38,4 | 16 | 31,6 | 16 | 21,1% | 15,9% | 18,6% | 9,0% | 8 | 4 | 6 | 5 | 6 | 7 | 7 | 6 | 6 | 7 |
| 2 | Gimnazjum w Jurkowie | 66,1 | 35,3 | 26 | 30,8 | 26 | 14,4% | 9,4% | 12,0% | 3,0% | 7 | 4 | 7 | 7 | 6 | 7 | 6 | 8 | 7 | 5 |
| 3 | Publiczne Gimnazjum w Czchowie | 64,9 | 33,4 | 59 | 31,5 | 59 | 12,3% | 7,5% | 10,0% | 1,1% | 7 | 4 | 4 | 6 | 6 | 7 | 5 | 5 | 6 | 5 |
| 4 | Publiczne Gimnazjum w Przyborowie | 64,6 | 34,6 | 49 | 30,0 | 49 | 11,8% | 7,0% | 9,5% | 11,8% | 7 | 7 | 5 | 5 | 8 | 7 | 7 | 7 | 7 | 8 |
| 5 | Publiczne Gimnazjum w Iwkowej | 64,6 | 36,0 | 56 | 28,6 | 56 | 11,8% | 7,0% | 9,5% | 4,5% | 8 | 6 | 7 | 6 | 6 | 6 | 6 | 7 | 5 | 6 |
| 6 | Publiczne Gimnazjum w Tymowej | 63,4 | 31,4 | 23 | 32,0 | 23 | 9,7% | 5,0% | 7,5% | -1,2% | 6 | 4 | 7 | 6 | 7 | 7 | 7 | 7 | 8 | 6 |
| 7 | Publiczne Gimnazjum im. ks. prof. Józefa Tischnera w Domostawicach | 62,9 | 34,8 | 26 | 28,1 | 26 | 8,8% | 4,1% | 6,6% | -2,0% | 7 | 7 | 5 | 5 | 6 | 6 | 7 | 5 | 5 | 5 |
| 8 | Publiczne Gimnazjum im. Jana Pawła II w Jadownikach | 62,2 | 33,9 | 106 | 28,3 | 106 | 7,6% | 3,0% | 5,4% | 4,2% | 7 | 6 | 6 | 6 | 5 | 6 | 5 | 5 | 6 | 4 |
| 9 | Publiczne Gimnazjum im. Królowej Jadwigi w Uszwi | 61,2 | 33,2 | 35 | 28,0 | 35 | 5,9% | 1,3% | 3,7% | 2,3% | 7 | 5 | 6 | 3 | 2 | 6 | 4 | 4 | 3 | 2 |
| 10 | Publiczne Gimnazjum nr 2 im. Janusza Korczaka w Brzesku | 59,8 | 31,7 | 212 | 28,1 | 212 | 3,5% | -1,0% | 1,4% | 0,2% | 6 | 7 | 6 | 6 | 6 | 6 | 6 | 6 | 6 | 5 |
| 11 | Publiczne Gimnazjum w Łysej Górze | 59,2 | 32,1 | 53 | 27,1 | 53 | 2,4% | -2,0% | 0,3% | 3,7% | 6 | 7 | 6 | 7 | 8 | 5 | 7 | 7 | 7 | 5 |
| 12 | Publiczne Gimnazjum w Gnojniku | 59,1 | 31,4 | 78 | 27,7 | 78 | 2,2% | -2,2% | 0,2% | -1,2% | 6 | 5 | 5 | 6 | 5 | 6 | 3 | 5 | 4 | 4 |
| 13 | Publiczne Gimnazjum nr 1 w Brzesku | 58,4 | 31,7 | 183 | 26,7 | 183 | 1,0% | -3,3% | -1,0% | -2,2% | 6 | 5 | 6 | 6 | 6 | 5 | 5 | 5 | 5 | 5 |
| 14 | Katolickie Gimnazjum w Brzesku | 57,3 | 33,8 | 18 | 23,5 | 18 | -0,9% | -5,1% | -2,9% | -4,0% | 7 | 6 | 5 | | | 3 | 3 | 5 | | |
| 15 | Publiczne Gimnazjum im. Kardynała Stefana Wyszyńskiego w Zespole Szkół w Woli Dębińskiej | 56,8 | 30,2 | 125 | 26,6 | 125 | -1,7% | -6,0% | -3,7% | -0,5% | 5 | 7 | 5 | 5 | 6 | 5 | 7 | 7 | 5 | 5 |
| 16 | Publiczne Gimnazjum w Zespole Szkół w Wojakowej | 56,7 | 30,4 | 30 | 26,3 | 30 | -1,9% | -6,1% | -3,9% | -8,3% | 5 | 7 | 5 | 5 | 7 | 5 | 5 | 4 | 4 | 5 |
| 17 | Publiczne Gimnazjum w Porąbce Uszewskiej | 56,1 | 28,4 | 46 | 27,7 | 46 | -2,9% | -7,1% | -4,9% | -1,8% | 4 | 6 | 4 | 5 | 6 | 6 | 5 | 4 | 4 | 4 |
| 18 | Publiczne Gimnazjum w Sufczyźnie | 56,0 | 30,5 | 21 | 25,5 | 21 | -3,1% | -7,3% | -5,1% | -1,9% | 5 | 8 | 4 | 5 | 6 | 4 | 7 | 2 | 4 | 5 |
| 19 | Publiczne Gimnazjum w Bielczy | 55,3 | 28,2 | 40 | 27,1 | 40 | -4,3% | -8,4% | -6,3% | -4,3% | 4 | 5 | 6 | 3 | 6 | 5 | 8 | 6 | 4 | 7 |
| 20 | Publiczne Gimnazjum w Tworkowej | 53,6 | 29,3 | 20 | 24,3 | 8 | -7,3% | -11,3% | -9,2% | -16,5% | 4 | 7 | 4 | 5 | 5 | 4 | 9 | 6 | 6 | 7 |
| 21 | Publiczne Gimnazjum w Zaborowie | 53,4 | 28,8 | 34 | 24,6 | 34 | -7,6% | -11,6% | -9,5% | 2,1% | 4 | 5 | 6 | 5 | 5 | 4 | 3 | 4 | 2 | 6 |
| 22 | Publiczne Gimnazjum im. Jana Pawła II w Zespole Szkół w Borzęcinie | 53,1 | 27,3 | 50 | 25,8 | 50 | -8,1% | -12,1% | -10,0% | -8,1% | 3 | 5 | 7 | 4 | 5 | 5 | 8 | 6 | 5 | 5 |
| 23 | Publiczne Gimnazjum w Szczurowej | 51,9 | 26,6 | 93 | 25,3 | 93 | -10,2% | -14,1% | -12,0% | -0,8% | 3 | 6 | 3 | 5 | 4 | 4 | 6 | 5 | 5 | 5 |

pow. chrzanowski

| | | | | | | | | | |
|------|------|------|------|-------|-------|------|------|-------|------|
| SPh: | 32,1 | SWh: | 32,2 | P Wh: | -0,3% | SKh: | 30,8 | P Kh: | 4,2% |
| SPm: | 27,9 | SWm: | 28,2 | P Wm: | -1,1% | SKm: | 27,1 | P Km: | 3,0% |
| SPo: | 60 | SWo: | 60,4 | P Wo: | -0,7% | SKo: | 57,9 | P Ko: | 3,6% |

Wyniki z egzaminu gimnazjalnego gimnazjów województwa małopolskiego - za rok 2008

| Nazwa szkoły | Dane z egzaminu gimnazjalnego za rok 2008 | | | | | | | | | | Staniny wg części egzaminu i lat | | | | | | | | | |
|---|---|------|-----|------|-----|--------|--------|--------|--------|---|----------------------------------|----|----|----|----|-------------------|----|----|----|----|
| | | | | | | | | | | | humanistyczna | | | | | matemat.-przyrod. | | | | |
| | SSo | SSh | LZh | SSm | LZm | S Ko | S Wo | S Po | S Go | | 08 | 07 | 06 | 05 | 04 | 08 | 07 | 06 | 05 | 04 |
| 1 Gimnazjum im. ks. Stefana Kardynała Wyszyńskiego w Libiążu | 74,4 | 33,8 | 15 | 40,6 | 15 | 28,7% | 23,2% | 24,0% | 37,0% | 7 | 8 | 8 | 8 | 8 | 9 | 9 | 8 | 8 | 7 | |
| 2 Publiczne Gimnazjum nr 2 w Chrzanowie | 69,0 | 37,6 | 106 | 31,4 | 106 | 19,4% | 14,2% | 15,0% | 11,8% | 8 | 8 | 6 | 8 | 7 | 7 | 7 | 7 | 7 | 6 | |
| 3 Gimnazjum w Alwerni | 65,1 | 32,4 | 81 | 32,7 | 81 | 12,6% | 7,8% | 8,5% | 7,4% | 6 | 7 | 7 | 6 | 7 | 8 | 7 | 7 | 7 | 7 | |
| 4 Gimnazjum nr 3 im. Polskich Noblistów w Trzebini | 65,0 | 34,1 | 114 | 30,9 | 114 | 12,5% | 7,6% | 8,3% | 5,2% | 7 | 8 | 7 | 7 | 6 | 7 | 7 | 7 | 7 | 5 | |
| 5 Gimnazjum nr 2 w Zespole Szkół Gimnazjalnych im. Trzech Wieszców w Trzebini | 64,7 | 35,2 | 75 | 29,5 | 75 | 11,9% | 7,1% | 7,8% | 4,7% | 7 | 5 | 5 | 5 | 6 | 7 | 4 | 5 | 4 | 5 | |
| 6 Publiczne Gimnazjum w Zespole Szkół w Mętowie | 64,5 | 34,1 | 18 | 30,4 | 18 | 11,6% | 6,8% | 7,5% | 8,4% | 7 | 5 | 5 | 5 | 5 | 7 | 6 | 5 | 5 | 4 | |
| 7 Gimnazjum nr 1 im. Mikołaja Kopernika w Trzebini | 64,0 | 35,1 | 137 | 28,9 | 137 | 10,7% | 6,0% | 6,7% | 3,6% | 7 | 5 | 6 | 6 | 6 | 6 | 6 | 5 | 6 | 6 | |
| 8 Publiczne Gimnazjum nr 5 w Płazie | 63,2 | 33,1 | 102 | 30,1 | 102 | 9,3% | 4,6% | 5,3% | 2,4% | 6 | 7 | 6 | 6 | 6 | 7 | 7 | 7 | 7 | 6 | |
| 9 Publiczne Gimnazjum w Kwaczale | 62,9 | 36,7 | 51 | 26,2 | 51 | 8,8% | 4,1% | 4,8% | 3,8% | 8 | 7 | 7 | 6 | 6 | 5 | 6 | 6 | 6 | 4 | |
| 10 Publiczne Gimnazjum w Zespole Szkół w Zagórzcu | 61,8 | 33,1 | 37 | 28,7 | 37 | 6,9% | 2,3% | 3,0% | 3,9% | 6 | 4 | 6 | 6 | 6 | 6 | 4 | 5 | 5 | 5 | |
| 11 Publiczne Gimnazjum nr 3 im. Króla Władysława Jagiełły w Chrzanowie | 61,6 | 33,0 | 108 | 28,6 | 108 | 6,6% | 2,0% | 2,7% | -0,2% | 6 | 7 | 8 | 6 | 7 | 6 | 7 | 7 | 6 | 6 | |
| 12 Gimnazjum w Zespole Szkół w Żarkach | 59,9 | 32,9 | 41 | 27,0 | 41 | 3,6% | -0,8% | -0,2% | 10,3% | 6 | 3 | 6 | 6 | 3 | 5 | 3 | 5 | 5 | 4 | |
| 13 Publiczne Gimnazjum nr 4 z Oddziałami Integracyjnymi w Chrzanowie | 59,5 | 32,3 | 112 | 27,2 | 112 | 2,9% | -1,5% | -0,8% | -3,6% | 6 | 6 | 6 | 6 | 7 | 5 | 5 | 6 | 6 | 5 | |
| 14 Publiczne Gimnazjum w Jankowicach | 57,8 | 30,6 | 26 | 27,2 | 26 | 0,0% | -4,3% | -3,7% | -2,9% | 5 | 6 | 7 | 6 | 6 | 5 | 8 | 7 | 8 | 4 | |
| 15 Publiczne Gimnazjum nr 1 z Oddziałami Integracyjnymi w Chrzanowie | 57,2 | 31,0 | 147 | 26,2 | 147 | -1,0% | -5,3% | -4,7% | -7,3% | 5 | 7 | 6 | 6 | 7 | 5 | 6 | 6 | 6 | 5 | |
| 16 Publiczne Gimnazjum im. Marii Skłodowskiej-Curie w Zespole Szkół w Babicach | 56,0 | 28,5 | 39 | 27,5 | 39 | -3,1% | -7,3% | -6,7% | -5,9% | 4 | 4 | 4 | 6 | 7 | 6 | 6 | 6 | 5 | 7 | |
| 17 Gimnazjum nr 1 w Libiążu | 53,8 | 29,0 | 136 | 24,8 | 136 | -6,9% | -10,9% | -10,3% | -0,9% | 4 | 5 | 5 | 5 | 6 | 4 | 4 | 5 | 5 | 5 | |
| 18 Gimnazjum nr 2 im. Mikołaja Kopernika w Libiążu | 49,9 | 26,2 | 107 | 23,7 | 104 | -13,7% | -17,4% | -16,8% | -8,1% | 3 | 6 | 5 | 4 | 6 | 3 | 5 | 4 | 2 | 3 | |
| 19 Gimnazjum w Brodłach | 48,6 | 26,0 | 40 | 22,6 | 40 | -15,9% | -19,5% | -19,0% | -19,8% | 3 | 5 | 4 | 5 | 4 | 3 | 5 | 3 | 4 | 6 | |
| 20 Gimnazjum dla Dorosłych w Zespole Szkół Gimnazjalnych im. Trzech Wieszców w Trzebini | 31,6 | 17,1 | 29 | 14,5 | 29 | -45,3% | -47,7% | -47,3% | -48,9% | 1 | 1 | 1 | 1 | 1 | 1 | 1 | 1 | 1 | 1 | |

pow. dąbrowski

| | | | | |
|-----------|-----------|-------------|-----------|-------------|
| SPh: 29,8 | SWh: 32,2 | P Wh: -7,5% | SKh: 30,8 | P Kh: -3,2% |
| SPm: 26,5 | SWm: 28,2 | P Wm: -6,0% | SKm: 27,1 | P Km: -2,2% |
| SPo: 56,3 | SWo: 60,4 | P Wo: -6,8% | SKo: 57,9 | P Ko: -2,8% |

| Nazwa szkoły | Dane z egzaminu gimnazjalnego za rok 2008 | | | | | | | | | | Staniny wg części egzaminu i lat | | | | | | | | | |
|---|---|------|-----|------|-----|-------|--------|-------|-------|---|----------------------------------|----|----|----|----|-------------------|----|----|----|----|
| | | | | | | | | | | | humanistyczna | | | | | matemat.-przyrod. | | | | |
| | SSo | SSh | LZh | SSm | LZm | S Ko | S Wo | S Po | S Go | | 08 | 07 | 06 | 05 | 04 | 08 | 07 | 06 | 05 | 04 |
| 1 Gimnazjum nr 2 im. 25-lecia pontyfikatu Jana Pawła II w Luszowicach | 64,8 | 31,0 | 39 | 33,8 | 39 | 12,1% | 7,3% | 15,1% | 15,1% | 5 | 5 | 7 | 6 | 7 | 8 | 7 | 8 | 7 | 9 | |
| 2 Gimnazjum im. Tadeusza Kościuszki w Mędrzechowie | 62,7 | 34,3 | 60 | 28,4 | 60 | 8,5% | 3,8% | 11,4% | 0,0% | 7 | 4 | 4 | 5 | 3 | 6 | 5 | 7 | 7 | 7 | |
| 3 Publiczne Gimnazjum nr 1 w Dąbrowie Tarnowskiej | 60,9 | 32,3 | 138 | 28,6 | 138 | 5,4% | 0,8% | 8,2% | 8,0% | 6 | 5 | 5 | 7 | 5 | 6 | 6 | 6 | 7 | 5 | |
| 4 Gimnazjum w Radwanie | 59,1 | 30,2 | 40 | 28,9 | 40 | 2,2% | -2,2% | 5,0% | 3,9% | 5 | 3 | 4 | 4 | 4 | 6 | 6 | 7 | 5 | 8 | |
| 5 Gimnazjum w Szczucinie | 59,0 | 29,9 | 106 | 29,1 | 103 | 2,1% | -2,3% | 4,8% | 3,7% | 5 | 6 | 7 | 7 | 7 | 6 | 8 | 8 | 8 | 9 | |
| 6 Publiczne Gimnazjum w Woli Żelichowskiej | 57,8 | 29,8 | 43 | 28,0 | 43 | 0,0% | -4,3% | 2,7% | 0,0% | 5 | 5 | 6 | 6 | 8 | 6 | 7 | 7 | 8 | 7 | |
| 7 Gimnazjum im. st. sierż. Ignacego Łazarza ps. "Lot" w Podlipiu | 52,8 | 27,6 | 39 | 25,2 | 39 | -8,7% | -12,6% | -6,2% | 0,0% | 3 | 3 | 3 | 4 | 4 | 4 | 4 | 5 | 4 | 5 | |

Wyniki z egzaminu gimnazjalnego gimnazjów województwa małopolskiego - za rok 2008

| | | | | | | | | | | | | | | | | | | | | |
|----|--|------|------|-----|------|-----|--------|--------|-------|--------|---|---|---|---|---|---|---|---|---|---|
| 8 | Gimnazjum nr 1 im. Ojca Świętego Jana Pawła II w Radgoszczy | 52,7 | 27,9 | 93 | 24,8 | 93 | -8,8% | -12,7% | -6,4% | -6,4% | 4 | 2 | 5 | 4 | 4 | 4 | 3 | 5 | 5 | 6 |
| 9 | Publiczne Gimnazjum nr 2 im. Bohaterów Powiśla Dąbrowskiego w Dąbrowie Tarnowskiej | 52,0 | 28,6 | 105 | 23,4 | 105 | -10,0% | -13,9% | -7,6% | -7,8% | 4 | 3 | 2 | 5 | 4 | 3 | 4 | 2 | 6 | 5 |
| 10 | Publiczne Gimnazjum nr 3 w Gruszowie Wielkim | 51,9 | 29,1 | 38 | 22,8 | 38 | -10,2% | -14,1% | -7,8% | -8,0% | 4 | 3 | 3 | 2 | 2 | 3 | 3 | 5 | 2 | 2 |
| 11 | Gimnazjum im. Kardynała Stefana Wyszyńskiego w Oleśnie | 51,7 | 28,6 | 96 | 23,1 | 96 | -10,6% | -14,4% | -8,2% | 0,0% | 4 | 3 | 5 | 4 | 7 | 3 | 4 | 5 | 4 | 8 |
| 12 | Gimnazjum w Borkach | 51,0 | 26,6 | 52 | 24,4 | 52 | -11,8% | -15,6% | -9,4% | -10,4% | 3 | 3 | 5 | 5 | 3 | 4 | 6 | 5 | 7 | 6 |

pow. gorlicki

| | | | | | | | | | |
|------|------|------|------|-------|-------|------|------|-------|-------|
| SPh: | 30,7 | SWh: | 32,2 | P Wh: | -4,7% | SKh: | 30,8 | P Kh: | -0,3% |
| SPm: | 27 | SWm: | 28,2 | P Wm: | -4,3% | SKm: | 27,1 | P Km: | -0,4% |
| SPo: | 57,6 | SWo: | 60,4 | P Wo: | -4,6% | SKo: | 57,9 | P Ko: | -0,5% |

| Nazwa szkoły | Dane z egzaminu gimnazjalnego za rok 2008 | | | | | | | | | Staniny wg części egzaminu i lat | | | | | | | | | |
|--|---|------|-----|------|-----|-------|--------|-------|-------|----------------------------------|----|----|----|-------------------|----|----|----|----|----|
| | SSo | SSh | LZh | SSm | LZm | S Ko | S Wo | S Po | S Go | humanistyczna | | | | matemat.-przyrod. | | | | | |
| | | | | | | | | | | 08 | 07 | 06 | 05 | 04 | 08 | 07 | 06 | 05 | 04 |
| 1 Gimnazjum nr 3 w Miejskim Zespole Szkół nr 3 w Gorlicach | 64,1 | 31,7 | 39 | 32,4 | 38 | 10,9% | 6,1% | 11,3% | 6,1% | 6 | 5 | 6 | 6 | | 8 | 4 | 3 | 6 | |
| 2 Gimnazjum nr 1 w Miejskim Zespole Szkół nr 1 w Gorlicach | 63,9 | 34,2 | 77 | 29,7 | 77 | 10,6% | 5,8% | 10,9% | 5,8% | 7 | 5 | 7 | 6 | 6 | 7 | 4 | 6 | 6 | 5 |
| 3 Gimnazjum w Zespole Szkół w Dominikowicach | 63,2 | 35,0 | 33 | 28,2 | 33 | 9,3% | 4,6% | 9,7% | 7,8% | 7 | 7 | 7 | 6 | 7 | 6 | 4 | 6 | 8 | 7 |
| 4 Publiczne Gimnazjum w Zagórzanach | 62,6 | 33,9 | 19 | 28,7 | 19 | 8,3% | 3,6% | 8,7% | 6,8% | 7 | 7 | 7 | 7 | 6 | 6 | 6 | 5 | 6 | 2 |
| 5 Publiczne Gimnazjum w Siarach | 61,8 | 32,2 | 19 | 29,6 | 19 | 6,9% | 2,3% | 7,3% | 5,3% | 6 | 3 | 5 | 5 | 4 | 7 | 3 | 3 | 2 | 3 |
| 6 Gimnazjum nr 2 im. Wacława Potockiego w Bieczu | 61,8 | 30,4 | 29 | 31,4 | 29 | 6,9% | 2,3% | 7,3% | 5,6% | 5 | 8 | | | | 7 | 8 | | | |
| 7 Publiczne Gimnazjum w Łuźnej | 61,7 | 32,6 | 92 | 29,1 | 92 | 6,7% | 2,2% | 7,1% | 2,8% | 6 | 5 | 7 | 4 | 6 | 6 | 6 | 6 | 6 | 5 |
| 8 Gimnazjum im. Jana Pawła II w Stróżówce | 60,8 | 31,9 | 30 | 28,9 | 30 | 5,2% | 0,7% | 5,6% | 3,8% | 6 | 4 | 6 | | | 6 | 3 | 6 | | |
| 9 Gimnazjum nr 1 w Bieczu | 60,5 | 32,6 | 72 | 27,9 | 72 | 4,7% | 0,2% | 5,0% | 3,4% | 6 | 3 | 7 | 7 | 6 | 6 | 4 | 6 | 6 | 5 |
| 10 Publiczne Gimnazjum w Kobylance | 60,5 | 32,9 | 38 | 27,6 | 38 | 4,7% | 0,2% | 5,0% | 3,2% | 6 | 5 | 6 | 4 | 7 | 6 | 5 | 3 | 2 | 4 |
| 11 Publiczne Gimnazjum im. ks. Jana Patrzyka w Lipinkach | 60,5 | 32,2 | 49 | 28,3 | 49 | 4,7% | 0,2% | 5,0% | 3,6% | 6 | 4 | 7 | 5 | 5 | 6 | 6 | 7 | 7 | 7 |
| 12 Gimnazjum w Zespole Szkół w Ropicy Polskiej | 60,1 | 33,3 | 32 | 26,8 | 32 | 4,0% | -0,5% | 4,3% | 2,6% | 7 | 7 | 8 | 3 | 7 | 5 | 4 | 5 | 3 | 6 |
| 13 Gimnazjum nr 5 im. ks. Jana Twardowskiego w Gorlicach | 59,9 | 30,9 | 81 | 29,0 | 81 | 3,6% | -0,8% | 4,0% | -0,8% | 5 | 6 | 7 | 6 | 7 | 6 | 6 | 7 | 7 | 8 |
| 14 Publiczne Gimnazjum w Krygu | 59,7 | 30,3 | 37 | 29,4 | 37 | 3,3% | -1,2% | 3,6% | 2,2% | 5 | 3 | 4 | 6 | 4 | 7 | 2 | 2 | 7 | 2 |
| 15 Publiczne Gimnazjum im. Tadeusza Kościuszki w Rożnowicach | 59,6 | 33,6 | 38 | 26,0 | 38 | 3,1% | -1,3% | 3,5% | 1,9% | 7 | 6 | 7 | 5 | 4 | 5 | 7 | 6 | 4 | 5 |
| 16 Gimnazjum w Zespole Szkół w Szymbarku | 59,6 | 31,9 | 42 | 27,7 | 42 | 3,1% | -1,3% | 3,5% | 1,7% | 6 | 3 | 6 | 3 | 3 | 6 | 5 | 3 | 4 | 3 |
| 17 Gimnazjum nr 6 w Miejskim Zespole Szkół nr 6 w Gorlicach | 58,7 | 31,3 | 75 | 27,4 | 75 | 1,6% | -2,8% | 1,9% | -2,8% | 5 | 7 | 8 | 6 | 5 | 6 | 7 | 7 | 6 | 6 |
| 18 Publiczne Gimnazjum w Libuszy | 58,3 | 32,3 | 52 | 26,0 | 52 | 0,9% | -3,5% | 1,2% | -0,3% | 6 | 7 | 6 | 5 | 6 | 5 | 5 | 5 | 6 | 5 |
| 19 Publiczne Gimnazjum w Sękowej | 57,8 | 30,3 | 65 | 27,5 | 65 | 0,0% | -4,3% | 0,3% | -1,5% | 5 | 6 | 4 | 6 | 3 | 6 | 3 | 2 | 5 | 4 |
| 20 Gimnazjum nr 4 w Miejskim Zespole Szkół nr 4 w Gorlicach | 57,7 | 28,9 | 92 | 28,8 | 92 | -0,2% | -4,5% | 0,2% | -4,5% | 4 | 6 | 6 | 4 | 6 | 6 | 6 | 6 | 5 | 6 |
| 21 Gimnazjum w Moszczenicy | 56,9 | 29,4 | 34 | 27,5 | 34 | -1,6% | -5,8% | -1,2% | 3,5% | 4 | 6 | 8 | 7 | 5 | 6 | 7 | 8 | 6 | 6 |
| 22 Publiczne Gimnazjum w Szalowej | 55,7 | 30,9 | 36 | 24,8 | 36 | -3,6% | -7,8% | -3,3% | -7,2% | 5 | 6 | 5 | 3 | 4 | 4 | 6 | 5 | 4 | 3 |
| 23 Gimnazjum w Uściu Gorlickim | 54,6 | 29,6 | 70 | 25,0 | 70 | -5,5% | -9,6% | -5,2% | 0,9% | 5 | 5 | 4 | 4 | 4 | 4 | 5 | 3 | 3 | 3 |
| 24 Gimnazjum im. św. Jadwigi Królowej w Klęczanach | 54,6 | 31,3 | 19 | 23,3 | 19 | -5,5% | -9,6% | -5,2% | -6,8% | 5 | 5 | 9 | | | 3 | 5 | 8 | | |
| 25 Publiczne Gimnazjum w Binarowej | 54,5 | 29,4 | 26 | 25,1 | 26 | -5,7% | -9,8% | -5,4% | -6,8% | 4 | 5 | 8 | 5 | 7 | 4 | 5 | 5 | 3 | 8 |
| 26 Gimnazjum w Ropie | 53,6 | 29,7 | 75 | 23,9 | 75 | -7,3% | -11,3% | -6,9% | 0,0% | 5 | 6 | 7 | 4 | 6 | 4 | 4 | 4 | 3 | 5 |
| 27 Publiczne Gimnazjum w Siedliskach | 53,5 | 29,1 | 45 | 24,4 | 45 | -7,4% | -11,4% | -7,1% | 6,2% | 4 | 3 | 3 | 3 | 5 | 4 | 3 | 3 | 5 | 5 |

Wyniki z egzaminu gimnazjalnego gimnazjów województwa małopolskiego - za rok 2008

| | | | | | | | | | | | | | | | | | | | |
|---|------|------|----|------|----|--------|--------|--------|--------|---|---|---|---|---|---|---|---|---|---|
| 28 Gimnazjum w Brunarach | 53,3 | 30,6 | 39 | 22,7 | 39 | -7,8% | -11,8% | -7,5% | -1,5% | 5 | 3 | | | | 3 | 2 | | | |
| 29 Gimnazjum w Staszku | 53,0 | 29,3 | 32 | 23,7 | 32 | -8,3% | -12,3% | -8,0% | -3,6% | 4 | 2 | 3 | 4 | 4 | 3 | 2 | 2 | 3 | 2 |
| 30 Publiczne Gimnazjum w Kwiatonowicach | 50,6 | 26,1 | 18 | 24,5 | 18 | -12,5% | -16,2% | -12,2% | -13,7% | 3 | 5 | 2 | 6 | 7 | 4 | 5 | 2 | 6 | 4 |
| 31 Publiczne Gimnazjum w Wójtowej | 50,6 | 26,4 | 19 | 24,2 | 19 | -12,5% | -16,2% | -12,2% | -13,4% | 3 | 4 | 7 | | | 4 | 5 | 6 | | |
| 32 Publiczne Gimnazjum w Strzeszynie | 49,8 | 27,8 | 20 | 22,0 | 20 | -13,8% | -17,5% | -13,5% | -14,9% | 4 | 3 | 7 | 5 | 5 | 3 | 4 | 5 | 6 | 3 |
| 33 Gimnazjum w Bobowej | 49,6 | 24,7 | 67 | 24,9 | 67 | -14,2% | -17,9% | -13,9% | -1,6% | 2 | 5 | 4 | 4 | 4 | 4 | 6 | 5 | 8 | 7 |
| 34 Gimnazjum w Zespole Szkół w Bystrej | 48,0 | 25,0 | 23 | 23,0 | 23 | -17,0% | -20,5% | -16,7% | -18,1% | 2 | 4 | 6 | 2 | 5 | 3 | 2 | 2 | 2 | 5 |
| 35 Gimnazjum w Brzanie | 47,8 | 26,0 | 32 | 21,8 | 32 | -17,3% | -20,9% | -17,0% | -5,2% | 3 | 2 | 2 | 3 | 3 | 2 | 2 | 2 | 3 | 8 |

pow. krakowski

| | | | | |
|-----------|-----------|-------------|-----------|------------|
| SPh: 31,7 | SWh: 32,2 | P Wh: -1,6% | SKh: 30,8 | P Kh: 2,9% |
| SPm: 27,7 | SWm: 28,2 | P Wm -1,8% | SKm: 27,1 | P Km: 2,2% |
| SPO: 59,4 | SWO: 60,4 | P WO: -1,7% | SKo: 57,9 | P Ko: 2,6% |

| Nazwa szkoły | Dane z egzaminu gimnazjalnego za rok 2008 | | | | | | | | | | Staniny wg części egzaminu i lat | | | | | | | | | |
|---|---|------|-----|------|-----|-------|-------|-------|-------|--|----------------------------------|----|----|----|----|-------------------|----|----|----|----|
| | | | | | | | | | | | humanistyczna | | | | | matemat.-przyrod. | | | | |
| | SSo | SSh | LZh | SSm | LZm | S Ko | S Wo | S Po | S Go | | 08 | 07 | 06 | 05 | 04 | 08 | 07 | 06 | 05 | 04 |
| 1 Katolickie Gimnazjum im. Jana Pawła II w Skawinie | 73,1 | 37,1 | 55 | 36,0 | 55 | 26,5% | 21,0% | 23,1% | 22,7% | | 8 | 8 | 8 | 7 | 8 | 8 | 8 | 8 | 7 | 7 |
| 2 Publiczne Gimnazjum w Naramie | 67,5 | 36,1 | 11 | 31,4 | 11 | 16,8% | 11,8% | 13,6% | 13,4% | | 8 | | | | | 7 | | | | |
| 3 Publiczne Gimnazjum w Zespole Placówek Oświatowych w Woli Filipowskiej | 66,7 | 36,3 | 67 | 30,4 | 67 | 15,4% | 10,4% | 12,3% | 11,0% | | 8 | 7 | 8 | 8 | 8 | 7 | 6 | 7 | 7 | 7 |
| 4 Gimnazjum im. Jana Pawła II w Zielonkach | 66,3 | 33,9 | 53 | 32,4 | 53 | 14,7% | 9,8% | 11,6% | 4,9% | | 7 | 6 | 7 | 6 | 5 | 8 | 7 | 7 | 6 | 6 |
| 5 Gimnazjum im. Henryka Sienkiewicza w Rudawie | 65,1 | 34,2 | 60 | 30,9 | 60 | 12,6% | 7,8% | 9,6% | 4,8% | | 7 | 7 | 6 | 7 | 6 | 7 | 7 | 7 | 7 | 5 |
| 6 Publiczne Gimnazjum im. Kazimierza Wielkiego w Słomnikach | 64,3 | 35,9 | 92 | 28,4 | 92 | 11,2% | 6,5% | 8,2% | 5,6% | | 8 | 6 | 6 | 5 | 5 | 6 | 6 | 5 | 5 | 4 |
| 7 Gimnazjum w Bibicach | 64,2 | 34,1 | 64 | 30,1 | 64 | 11,1% | 6,3% | 8,1% | 1,6% | | 7 | 8 | 7 | 7 | 7 | 7 | 8 | 7 | 7 | 6 |
| 8 Gimnazjum im. Jana Matejki w Zabierzowie | 62,7 | 33,0 | 138 | 29,7 | 138 | 8,5% | 3,8% | 5,6% | 1,0% | | 6 | 7 | 7 | 6 | 6 | 7 | 7 | 7 | 7 | 6 |
| 9 Gimnazjum w Zespole Szkolno-Przedszkolnym w Modlnicy | 62,7 | 33,3 | 38 | 29,4 | 38 | 8,5% | 3,8% | 5,6% | 6,5% | | 7 | | | | | 7 | | | | |
| 10 Gimnazjum w Mnikowie | 61,9 | 34,4 | 79 | 27,5 | 79 | 7,1% | 2,5% | 4,2% | 6,9% | | 7 | 5 | 7 | 6 | 7 | 6 | 6 | 6 | 4 | 5 |
| 11 Gimnazjum w Korzkwi | 61,1 | 34,3 | 35 | 26,8 | 35 | 5,7% | 1,2% | 2,9% | -3,3% | | 7 | 8 | 8 | 7 | 8 | 5 | 7 | 6 | 6 | 5 |
| 12 Gimnazjum w Sułoszowej | 60,8 | 31,1 | 99 | 29,7 | 99 | 5,2% | 0,7% | 2,4% | 0,0% | | 5 | 6 | 6 | 5 | 6 | 7 | 7 | 6 | 6 | 5 |
| 13 Publiczne Gimnazjum w Poskwitowie | 60,5 | 28,6 | 12 | 31,9 | 12 | 4,7% | 0,2% | 1,9% | 1,7% | | 4 | | | | | 7 | | | | |
| 14 Gimnazjum nr 1 w Skale | 60,5 | 32,6 | 111 | 27,9 | 111 | 4,7% | 0,2% | 1,9% | 0,0% | | 6 | 6 | 6 | 6 | 5 | 6 | 7 | 5 | 6 | 5 |
| 15 Gimnazjum im. Adama Mickiewicza w Krzeszowicach | 60,3 | 34,0 | 167 | 26,3 | 167 | 4,3% | -0,2% | 1,5% | 0,3% | | 7 | 5 | 8 | 7 | 6 | 5 | 5 | 6 | 5 | 6 |
| 16 Gimnazjum im. Biblioteki Polskiej w Paryżu w Świątnikach Górnych | 60,1 | 29,9 | 140 | 30,2 | 140 | 4,0% | -0,5% | 1,2% | 0,0% | | 5 | 7 | 6 | 7 | 7 | 7 | 6 | 7 | 6 | 5 |
| 17 Gimnazjum nr 1 z Oddziałami Integracyjnymi im. Noblistów Polskich w Skawinie | 59,8 | 31,4 | 211 | 28,4 | 211 | 3,5% | -1,0% | 0,7% | 0,3% | | 6 | 7 | 5 | 6 | 7 | 6 | 7 | 6 | 6 | 6 |
| 18 Gimnazjum im. Kardynała Adama Stefana Sapięhy w Michałowicach | 59,7 | 33,2 | 48 | 26,5 | 48 | 3,3% | -1,2% | 0,5% | 5,7% | | 7 | 7 | 7 | 6 | 7 | 5 | 5 | 5 | 4 | 4 |
| 19 Publiczne Gimnazjum w Tenczynku | 59,7 | 32,7 | 38 | 27,0 | 38 | 3,3% | -1,2% | 0,5% | -0,7% | | 6 | 7 | 6 | 5 | 6 | 5 | 7 | 6 | 5 | 6 |
| 20 Gimnazjum im. św. Jadwigi Królowej w Luborzycy | 59,5 | 32,5 | 157 | 27,0 | 157 | 2,9% | -1,5% | 0,2% | 0,0% | | 6 | 6 | 6 | 5 | 5 | 5 | 5 | 5 | 4 | 4 |
| 21 Gimnazjum nr 2 w Skawinie | 59,1 | 31,2 | 146 | 27,9 | 146 | 2,2% | -2,2% | -0,5% | -0,8% | | 5 | 5 | 5 | 6 | 5 | 6 | 5 | 6 | 6 | 4 |
| 22 Gimnazjum w Wawrzeńcicach | 58,6 | 32,2 | 51 | 26,4 | 51 | 1,4% | -3,0% | -1,3% | 3,4% | | 6 | 3 | 7 | 6 | 6 | 5 | 3 | 5 | 5 | 7 |
| 23 Prywatne Gimnazjum im. Jana Pawła II w Smrokowie | 58,3 | 30,7 | 29 | 27,6 | 29 | 0,9% | -3,5% | -1,9% | -4,3% | | 5 | 4 | 7 | 3 | 4 | 6 | 3 | 5 | 2 | 5 |
| 24 Publiczne Gimnazjum w Zespole Szkół im. Stanisława Wyspiańskiego w | 58,2 | 30,4 | 16 | 27,8 | 16 | 0,7% | -3,6% | -2,0% | -4,4% | | 5 | | | | | 6 | | | | |

Wyniki z egzaminu gimnazjalnego gimnazjów województwa małopolskiego - za rok 2008

| Waganowicach | | | | | | | | | | | | | | | | | | | | |
|--------------|--|------|------|-----|------|-----|--------|--------|--------|--------|---|---|---|---|---|---|---|---|---|---|
| 25 | Publiczne Gimnazjum nr 2 w Przegini | 57,8 | 31,4 | 70 | 26,4 | 70 | 0,0% | -4,3% | -2,7% | 0,0% | 6 | 6 | 5 | 6 | 5 | 5 | 6 | 5 | 6 | 6 |
| 26 | Publiczne Gimnazjum nr 1 im. Akademii Krakowskiej w Jerzmanowicach | 57,7 | 31,1 | 62 | 26,6 | 62 | -0,2% | -4,5% | -2,9% | -0,2% | 5 | 5 | 6 | 5 | 5 | 5 | 5 | 4 | 4 | 7 |
| 27 | Gimnazjum w Woli Zachariaszowskiej | 57,7 | 30,4 | 28 | 27,3 | 28 | -0,2% | -4,5% | -2,9% | -8,7% | 5 | 6 | 8 | 6 | 7 | 5 | 6 | 7 | 7 | 6 |
| 28 | Gimnazjum w Kamieniu | 57,7 | 29,7 | 32 | 28,0 | 32 | -0,2% | -4,5% | -2,9% | 4,0% | 5 | 6 | 4 | 5 | 7 | 6 | 5 | 6 | 7 | 7 |
| 29 | Publiczne Gimnazjum w Prandocinie | 57,6 | 32,7 | 27 | 24,9 | 27 | -0,3% | -4,6% | -3,0% | -5,4% | 6 | 6 | 6 | 6 | 7 | 4 | 5 | 6 | 3 | 6 |
| 30 | Gimnazjum w Iwanowicach | 57,4 | 32,8 | 49 | 24,6 | 49 | -0,7% | -5,0% | -3,4% | -3,5% | 6 | 5 | 6 | 6 | 6 | 4 | 5 | 5 | 4 | 5 |
| 31 | Publiczne Gimnazjum im. Tadeusza Kościuszki w Niedźwiedziu | 57,3 | 33,2 | 30 | 24,1 | 30 | -0,9% | -5,1% | -3,5% | -5,9% | 7 | 5 | 6 | 6 | 5 | 4 | 4 | 5 | 7 | 4 |
| 32 | Gimnazjum w Wołowicach | 57,3 | 29,8 | 40 | 27,5 | 40 | -0,9% | -5,1% | -3,5% | 3,2% | 5 | 6 | 5 | 7 | 6 | 6 | 5 | 3 | 6 | 7 |
| 33 | Gimnazjum w Zespole Szkół w Rząsce | 57,3 | 30,5 | 56 | 26,8 | 56 | -0,9% | -5,1% | -3,5% | -7,7% | 5 | 6 | 6 | 6 | 5 | 5 | 5 | 4 | 4 | 5 |
| 34 | Gimnazjum w Rybnej | 57,2 | 26,1 | 35 | 31,1 | 35 | -1,0% | -5,3% | -3,7% | 3,1% | 3 | 7 | 6 | 5 | 7 | 7 | 8 | 7 | 6 | 7 |
| 35 | Gimnazjum w Zespole Szkół w Zalasiu | 57,1 | 29,5 | 54 | 27,6 | 54 | -1,2% | -5,5% | -3,9% | -5,0% | 4 | 5 | 5 | 5 | 4 | 6 | 4 | 6 | 6 | 4 |
| 36 | Gimnazjum im. Jana Pawła II w Zespole Szkół Publicznych w Radziszowie | 57,1 | 30,2 | 136 | 26,9 | 136 | -1,2% | -5,5% | -3,9% | -4,2% | 5 | 5 | 5 | 6 | 7 | 5 | 5 | 4 | 7 | 5 |
| 37 | Gimnazjum im. ks. Jana Twardowskiego w Białym Kościele | 56,4 | 31,2 | 56 | 25,2 | 56 | -2,4% | -6,6% | -5,1% | -4,2% | 5 | 6 | 6 | 7 | 6 | 4 | 5 | 6 | 7 | 6 |
| 38 | Gimnazjum im. św. Jana Kantego w Liszkach | 55,2 | 28,5 | 120 | 26,7 | 119 | -4,5% | -8,6% | -7,1% | -4,7% | 4 | 5 | 6 | 5 | 7 | 5 | 4 | 5 | 4 | 6 |
| 39 | Gimnazjum w Igołomi | 54,7 | 29,7 | 50 | 25,0 | 50 | -5,4% | -9,4% | -7,9% | -3,5% | 5 | 5 | 5 | 6 | 7 | 4 | 4 | 5 | 5 | 4 |
| 40 | Gimnazjum im. Jana Pawła II w Gaju | 54,5 | 30,4 | 80 | 24,1 | 80 | -5,7% | -9,8% | -8,2% | 0,2% | 5 | 5 | 6 | 5 | 5 | 4 | 4 | 4 | 4 | 3 |
| 41 | Gimnazjum im. ks. Jana Długosza w Raciborowicach | 54,3 | 28,9 | 31 | 25,4 | 31 | -6,1% | -10,1% | -8,6% | -3,9% | 4 | 5 | 4 | 6 | 4 | 4 | 4 | 5 | 6 | 5 |
| 42 | Gimnazjum w Mogilanach | 54,3 | 29,4 | 83 | 24,9 | 83 | -6,1% | -10,1% | -8,6% | -0,2% | 4 | 6 | 4 | 6 | 7 | 4 | 6 | 4 | 5 | 5 |
| 43 | Publiczne Gimnazjum w Zespole Szkół im. Marii Konopnickiej w Nowej Górze | 54,1 | 24,9 | 47 | 29,2 | 47 | -6,4% | -10,4% | -8,9% | -10,0% | 2 | 6 | 7 | 6 | 6 | 6 | 7 | 7 | 6 | 7 |
| 44 | Gimnazjum im. Władysława Jagiełły w Zespole Szkół w Więclawicach Starych | 53,2 | 29,3 | 27 | 23,9 | 27 | -8,0% | -11,9% | -10,4% | -5,8% | 4 | 6 | 7 | 2 | 4 | 4 | 7 | 7 | 3 | 4 |
| 45 | Gimnazjum w Czernichowie | 50,7 | 28,1 | 41 | 22,6 | 41 | -12,3% | -16,1% | -14,6% | -8,6% | 4 | 7 | 5 | 6 | 6 | 3 | 6 | 6 | 6 | 6 |
| 46 | Gimnazjum Specjalne w Wielkich Drogach | 31,7 | 17,2 | 13 | 14,5 | 13 | -45,2% | -47,5% | -46,6% | -46,8% | 1 | 1 | 1 | 1 | 1 | 1 | 1 | 1 | 1 | 1 |

Kraków

| | | | | | | | | | |
|------|------|------|------|-------|-------|------|------|-------|-------|
| SPh: | 34,2 | SWh: | 32,2 | P Wh: | 6,2% | SKh: | 30,8 | P Kh: | 11,0% |
| SPm: | 31,4 | SWm: | 28,2 | P Wm: | 11,3% | SKm: | 27,1 | P Km: | 15,9% |
| SPo: | 65,6 | SWo: | 60,4 | P Wo: | 8,6% | SKo: | 57,9 | P Ko: | 13,3% |

| Nazwa szkoły | Dane z egzaminu gimnazjalnego za rok 2008 | | | | | | | | | Staniny wg części egzaminu i lat | | | | | | | | | |
|---|---|------|-----|------|-----|-------|-------|-------|-------|----------------------------------|----|----|----|-------------------|----|----|----|----|----|
| | SSo | SSh | LZh | SSm | LZm | S Ko | S Wo | S Po | S Go | humanistyczna | | | | matemat.-przyrod. | | | | | |
| | | | | | | | | | | 08 | 07 | 06 | 05 | 04 | 08 | 07 | 06 | 05 | 04 |
| 1 Publiczne Gimnazjum nr 52 Ojców Pijarów im. ks. Stanisława Konarskiego w Krakowie | 89,3 | 44,6 | 85 | 44,7 | 85 | 54,5% | 47,8% | 36,1% | 36,1% | 9 | 9 | 9 | | 9 | 9 | 9 | 9 | 9 | 9 |
| 2 Społeczne Gimnazjum nr 3 w Krakowie | 84,0 | 40,8 | 17 | 43,2 | 17 | 45,3% | 39,1% | 28,0% | 28,0% | 9 | 9 | 9 | 9 | 9 | 9 | 9 | 9 | 9 | 9 |
| 3 Prywatne Gimnazjum nr 2 im. Noblistów Polskich w Krakowie | 83,9 | 39,0 | 15 | 44,9 | 15 | 45,2% | 38,9% | 27,9% | 27,9% | 8 | 9 | 9 | 9 | 9 | 9 | 9 | 9 | 9 | 9 |
| 4 Prywatne Gimnazjum "Dona" nr 3 w Krakowie | 83,2 | 41,3 | 15 | 41,9 | 15 | 43,9% | 37,7% | 26,8% | 26,8% | 9 | 9 | 9 | 9 | 8 | 9 | 9 | 9 | 9 | 8 |
| 5 Salezjańskie Gimnazjum Publiczne w Krakowie | 82,7 | 41,9 | 149 | 40,8 | 149 | 43,1% | 36,9% | 26,1% | 26,1% | 9 | 8 | 7 | 7 | 7 | 9 | 8 | 8 | 7 | 6 |
| 6 Gimnazjum im. Piotra Michałowskiego TSSP w Krakowie | 82,2 | 41,6 | 27 | 40,6 | 27 | 42,2% | 36,1% | 25,3% | 25,3% | 9 | 9 | 9 | 9 | 9 | 9 | 8 | 9 | 8 | 8 |
| 7 Prywatne Gimnazjum Akademickie nr 6 im. Fryderyka Chopina w Krakowie | 82,0 | 40,6 | 38 | 41,4 | 38 | 41,9% | 35,8% | 25,0% | 25,0% | 9 | 9 | 9 | 9 | 8 | 9 | 9 | 9 | 9 | 8 |
| 8 Społeczne Gimnazjum nr 1 im. Zbigniewa Herberta w Krakowie | 81,9 | 42,9 | 18 | 39,0 | 18 | 41,7% | 35,6% | 24,8% | 24,8% | 9 | 9 | 8 | 8 | 9 | 9 | 9 | 9 | 9 | 9 |
| 9 Gimnazjum Integracyjne nr 74 im. Henryka Sienkiewicza w Zespole Szkół | 81,6 | 39,8 | 58 | 41,8 | 58 | 41,2% | 35,1% | 24,4% | 24,4% | 9 | 8 | 9 | 8 | | 9 | 9 | 9 | 9 | |

Wyniki z egzaminu gimnazjalnego gimnazjów województwa małopolskiego - za rok 2008

| Ogólnokształcących Integracyjnych nr 6 w Krakowie | | | | | | | | | | | | | | | | | | | | |
|---|---|------|------|-----|------|-----|-------|-------|-------|-------|---|---|---|---|---|---|---|---|---|---|
| 10 | Katolickie Gimnazjum im. Świętej Rodziny z Nazaretu w Krakowie | 81,2 | 39,8 | 57 | 41,4 | 57 | 40,5% | 34,4% | 23,8% | 23,8% | 9 | | | 9 | | | | | | |
| 11 | Spoleczne Gimnazjum nr 7 im. Juliusza Słowckiego w Krakowie | 81,1 | 39,3 | 31 | 41,8 | 31 | 40,3% | 34,3% | 23,6% | 23,6% | 9 | 9 | 9 | 8 | 9 | 9 | 9 | 8 | 9 | |
| 12 | Prywatne Gimnazjum nr 8 im. Mikołaja Reja w Krakowie | 80,8 | 40,1 | 35 | 40,7 | 35 | 39,8% | 33,8% | 23,2% | 23,2% | 9 | 9 | 9 | 9 | 9 | 9 | 9 | 9 | 9 | |
| 13 | Gimnazjum nr 2 w Krakowie | 80,3 | 40,8 | 168 | 39,5 | 168 | 38,9% | 32,9% | 22,4% | 22,4% | 9 | 9 | 9 | 9 | 8 | 9 | 9 | 9 | 8 | |
| 14 | Gimnazjum Integracyjne nr 15 w Krakowie | 80,0 | 40,7 | 85 | 39,3 | 85 | 38,4% | 32,5% | 22,0% | 22,0% | 9 | 8 | 9 | 9 | 9 | 9 | 8 | 9 | 9 | |
| 15 | Publiczne Gimnazjum nr 72 Zgromadzenia Sióstr Augustianek w Krakowie | 79,5 | 40,7 | 40 | 38,8 | 40 | 37,5% | 31,6% | 21,2% | 21,2% | 9 | 9 | 8 | 9 | 9 | 9 | 9 | 8 | 9 | |
| 16 | Gimnazjum nr 16 w Krakowie | 78,9 | 39,8 | 125 | 39,1 | 211 | 36,5% | 30,6% | 20,3% | 20,3% | 9 | 9 | 9 | 9 | 9 | 9 | 9 | 9 | 8 | 9 |
| 17 | Prywatne Gimnazjum nr 4 "Inspiracja" w Krakowie | 78,2 | 37,7 | 15 | 40,5 | 15 | 35,3% | 29,5% | 19,2% | 19,2% | 8 | | | | | | | | 9 | |
| 18 | Gimnazjum w Ogólnokształcącej Szkole Muzycznej II st. w Zespole Państwowych Szkół Muzycznych im. Mieczysława Karłowicza - | 78,0 | 38,2 | 25 | 39,8 | 25 | 34,9% | 29,1% | 18,9% | 18,9% | 8 | 8 | 8 | 8 | 9 | 9 | 8 | 7 | 8 | 8 |
| 19 | Gimnazjum nr 21 w Krakowie | 77,0 | 38,7 | 140 | 38,3 | 140 | 33,2% | 27,5% | 17,4% | 17,4% | 8 | 9 | 8 | 8 | 8 | 9 | 8 | 8 | 8 | 8 |
| 20 | Gimnazjum nr 1 im. ks. Stanisława Konarskiego w Krakowie | 75,8 | 38,7 | 208 | 37,1 | 208 | 31,1% | 25,5% | 15,5% | 15,5% | 8 | 9 | 8 | 8 | 9 | 8 | 8 | 8 | 8 | 8 |
| 21 | Publiczne Gimnazjum nr 53 Sióstr Prezentek w Krakowie | 75,7 | 38,7 | 47 | 37,0 | 47 | 31,0% | 25,3% | 15,4% | 15,4% | 8 | 8 | 9 | 8 | 9 | 8 | 8 | 9 | 8 | 8 |
| 22 | Spoleczne Gimnazjum nr 8 Spolecznego Towarzystwa Oświatowego w Krakowie | 75,5 | 36,5 | 11 | 39,0 | 11 | 30,6% | 25,0% | 15,1% | 15,1% | 8 | 9 | 9 | 9 | 9 | 9 | 9 | 9 | 9 | 9 |
| 23 | Prywatne Gimnazjum Brytyjskie w Krakowie | 75,3 | 39,3 | 3 | 36,0 | 3 | 30,3% | 24,7% | 14,8% | 14,8% | 9 | 3 | | | | | | | 8 | 2 |
| 24 | Gimnazjum nr 18 w Krakowie | 75,1 | 39,1 | 116 | 36,0 | 116 | 29,9% | 24,3% | 14,5% | 14,5% | 8 | 8 | 9 | 8 | 8 | 8 | 8 | 8 | 8 | 8 |
| 25 | Gimnazjum nr 6 w Krakowie | 74,7 | 38,1 | 138 | 36,6 | 138 | 29,2% | 23,7% | 13,9% | 13,9% | 8 | 8 | 7 | 7 | 8 | 8 | 7 | 8 | 8 | 8 |
| 26 | Prywatne Gimnazjum nr 1 w Krakowie | 74,0 | 35,0 | 21 | 39,0 | 21 | 28,0% | 22,5% | 12,8% | 12,8% | 7 | 8 | 8 | 8 | 7 | 9 | 9 | 9 | 7 | 7 |
| 27 | Gimnazjum Sportowe nr 76 w Krakowie | 73,8 | 38,2 | 38 | 35,6 | 38 | 27,7% | 22,2% | 12,5% | 12,5% | 8 | 7 | 8 | 8 | | 8 | 8 | 8 | 8 | |
| 28 | Gimnazjum nr 46 w Krakowie | 72,7 | 37,6 | 189 | 35,1 | 189 | 25,8% | 20,4% | 10,8% | 10,8% | 8 | 8 | 8 | 8 | 8 | 8 | 8 | 8 | 8 | 8 |
| 29 | Państwowa Ogólnokształcąca Szkoła Muzyczna II st. im. Fryderyka Chopina w Krakowie | 72,2 | 37,3 | 52 | 34,9 | 52 | 24,9% | 19,5% | 10,1% | 10,1% | 8 | 9 | 8 | 8 | 9 | 8 | 8 | 8 | 8 | 8 |
| 30 | Państwowa Ogólnokształcąca Szkoła Sztuk Pięknych im. Józefa Czapskiego w Krakowie | 71,7 | 36,8 | 23 | 34,9 | 23 | 24,0% | 18,7% | 9,3% | 9,3% | 8 | 8 | 9 | 8 | 9 | 8 | 8 | 8 | 8 | 7 |
| 31 | Gimnazjum nr 7 im. Bartosza Głowackiego w Krakowie | 70,2 | 37,0 | 131 | 33,2 | 131 | 21,5% | 16,2% | 7,0% | 7,0% | 8 | 7 | 8 | 8 | 7 | 8 | 7 | 8 | 8 | 8 |
| 32 | Gimnazjum nr 24 w Krakowie | 69,2 | 34,4 | 132 | 34,8 | 132 | 19,7% | 14,6% | 5,5% | 5,5% | 7 | 8 | 8 | 8 | 8 | 8 | 8 | 8 | 8 | 8 |
| 33 | Gimnazjum Specjalne nr 70 w Krakowie | 68,8 | 35,7 | 7 | 33,1 | 7 | 19,0% | 13,9% | 4,9% | 4,9% | 8 | 5 | 7 | 4 | 6 | 8 | 5 | 7 | 4 | 8 |
| 34 | Spoleczne Gimnazjum nr 6 w Zespole Szkół Społecznych nr 6 w Krakowie | 68,8 | 36,3 | 16 | 32,5 | 16 | 19,0% | 13,9% | 4,9% | 4,9% | 8 | | | | | | | | | 8 |
| 35 | Gimnazjum nr 36 w Krakowie | 68,6 | 36,7 | 92 | 31,9 | 92 | 18,7% | 13,6% | 4,6% | 4,6% | 8 | 7 | 7 | 6 | 7 | 7 | 7 | 7 | 6 | 7 |
| 36 | Gimnazjum z Oddziałami Integracyjnymi nr 32 w Krakowie | 68,1 | 34,5 | 180 | 33,6 | 180 | 17,8% | 12,7% | 3,8% | 3,8% | 7 | 8 | 7 | 7 | 7 | 8 | 8 | 7 | 7 | 7 |
| 37 | Gimnazjum nr 9 w Krakowie | 67,9 | 35,7 | 128 | 32,2 | 128 | 17,5% | 12,4% | 3,5% | 3,5% | 8 | 8 | 8 | 7 | 7 | 8 | 8 | 8 | 7 | 7 |
| 38 | Gimnazjum Integracyjne nr 75 w Krakowie | 66,6 | 34,7 | 95 | 31,9 | 95 | 15,2% | 10,3% | 1,5% | 1,5% | 7 | 8 | 8 | 6 | 7 | 7 | 8 | 8 | 7 | 6 |
| 39 | Gimnazjum nr 81 w Krakowie | 66,4 | 34,6 | 49 | 31,8 | 49 | 14,9% | 9,9% | 1,2% | 1,2% | 7 | | | | | | | | | 7 |
| 40 | I Gimnazjum Małopolskiego Centrum Edukacji w Krakowie | 66,1 | 34,5 | 20 | 31,6 | 20 | 14,4% | 9,4% | 0,8% | 0,8% | 7 | | | | | | | | | 7 |
| 41 | Gimnazjum nr 17 im. Artura Grottgera w Krakowie | 66,0 | 34,7 | 160 | 31,3 | 160 | 14,2% | 9,3% | 0,6% | 0,6% | 7 | 7 | 7 | 8 | 8 | 7 | 6 | 7 | 8 | 7 |
| 42 | Gimnazjum nr 28 im. Marszałka Józefa Piłsudskiego w Krakowie | 66,0 | 33,6 | 134 | 32,4 | 132 | 14,2% | 9,3% | 0,6% | 0,6% | 7 | 8 | 7 | 7 | 6 | 8 | 8 | 8 | 7 | 7 |
| 43 | Gimnazjum nr 47 Sportowe w Krakowie | 65,5 | 34,4 | 105 | 31,1 | 105 | 13,3% | 8,4% | -0,2% | -0,2% | 7 | 8 | 8 | 8 | 7 | 7 | 7 | 7 | 8 | 8 |
| 44 | Gimnazjum nr 8 Mistrzostwa Sportowego w Krakowie | 65,2 | 32,9 | 50 | 32,3 | 50 | 12,8% | 7,9% | -0,6% | -0,6% | 6 | 6 | 7 | 8 | 7 | 8 | 7 | 7 | 7 | 8 |

Wyniki z egzaminu gimnazjalnego gimnazjów województwa małopolskiego - za rok 2008

| | | | | | | | | | | | | | | | | | | | |
|--|------|------|-----|------|-----|--------|--------|--------|--------|---|---|---|---|---|---|---|---|---|---|
| 45 Gimnazjum nr 4 w Krakowie | 65,1 | 35,5 | 103 | 29,6 | 103 | 12,6% | 7,8% | -0,8% | -0,8% | 8 | 8 | 7 | 8 | 7 | 7 | 7 | 6 | 6 | 6 |
| 46 Gimnazjum nr 33 w Zespole Szkół Ogólnokształcących nr 15 w Krakowie | 64,9 | 33,3 | 133 | 31,6 | 133 | 12,3% | 7,5% | -1,1% | -1,1% | 7 | 7 | 8 | 8 | 7 | 7 | 7 | 7 | 7 | 7 |
| 47 Gimnazjum nr 34 w Krakowie | 64,5 | 32,7 | 83 | 31,8 | 83 | 11,6% | 6,8% | -1,7% | -1,7% | 6 | 7 | 7 | 7 | 7 | 7 | 7 | 7 | 6 | 6 |
| 48 Gimnazjum nr 13 im. Adama Chmielowskiego św. Brata Alberta w Krakowie | 64,0 | 33,6 | 130 | 30,4 | 130 | 10,7% | 6,0% | -2,4% | -2,4% | 7 | 8 | 7 | 8 | 8 | 7 | 8 | 7 | 7 | 7 |
| 49 Prywatne Gimnazjum nr 7 w Krakowie | 63,9 | 32,9 | 17 | 31,0 | 17 | 10,6% | 5,8% | -2,6% | -2,6% | 6 | 8 | 8 | 6 | 6 | 7 | 8 | 8 | 6 | 7 |
| 50 Gimnazjum nr 19 w Krakowie | 63,7 | 35,6 | 107 | 28,1 | 107 | 10,2% | 5,5% | -2,9% | -2,9% | 8 | 7 | 8 | 8 | 7 | 6 | 7 | 8 | 7 | 7 |
| 51 Gimnazjum nr 50 w Krakowie | 63,0 | 33,5 | 159 | 29,5 | 159 | 9,0% | 4,3% | -4,0% | -4,0% | 7 | 8 | 7 | 6 | 6 | 7 | 6 | 7 | 7 | 6 |
| 52 Gimnazjum nr 25 im. prof. Juliana Aleksandrowicza w Krakowie | 62,8 | 33,6 | 147 | 29,2 | 147 | 8,7% | 4,0% | -4,3% | -4,3% | 7 | 7 | 6 | 7 | 8 | 6 | 6 | 6 | 6 | 7 |
| 53 Gimnazjum nr 5 w Krakowie | 62,7 | 34,0 | 63 | 28,7 | 63 | 8,5% | 3,8% | -4,4% | -4,4% | 7 | 8 | 8 | 8 | 8 | 6 | 7 | 7 | 7 | 7 |
| 54 Gimnazjum nr 37 z Oddziałami Integracyjnymi w Krakowie | 62,7 | 33,9 | 283 | 28,8 | 283 | 8,5% | 3,8% | -4,4% | -4,4% | 7 | 6 | 7 | 7 | 8 | 6 | 7 | 7 | 7 | 7 |
| 55 Gimnazjum nr 20 im. Księcia Józefa Poniatowskiego w Krakowie | 62,3 | 33,8 | 104 | 28,5 | 104 | 7,8% | 3,1% | -5,0% | -5,0% | 7 | 6 | 7 | 7 | 7 | 6 | 6 | 6 | 7 | 7 |
| 56 Gimnazjum nr 26 w Krakowie | 62,3 | 33,9 | 119 | 28,4 | 119 | 7,8% | 3,1% | -5,0% | -5,0% | 7 | 8 | 7 | 6 | 7 | 6 | 7 | 6 | 6 | 6 |
| 57 Gimnazjum nr 11 w Krakowie | 62,1 | 33,1 | 108 | 29,0 | 108 | 7,4% | 2,8% | -5,3% | -5,3% | 6 | 8 | 6 | 6 | 8 | 6 | 7 | 7 | 7 | 7 |
| 58 Gimnazjum nr 30 im. Stefana Żeromskiego w Krakowie | 61,4 | 33,5 | 83 | 27,9 | 83 | 6,2% | 1,7% | -6,4% | -6,4% | 7 | 7 | 5 | 6 | 6 | 6 | 6 | 4 | 6 | 6 |
| 59 Gimnazjum nr 39 w Krakowie | 61,2 | 31,6 | 122 | 29,6 | 122 | 5,9% | 1,3% | -6,7% | -6,7% | 6 | 6 | 5 | 7 | 8 | 7 | 6 | 6 | 7 | 7 |
| 60 Gimnazjum nr 23 w Krakowie | 60,7 | 32,7 | 198 | 28,0 | 198 | 5,0% | 0,5% | -7,5% | -7,5% | 6 | 6 | 7 | 7 | 8 | 6 | 7 | 6 | 6 | 7 |
| 61 Gimnazjum nr 42 im. gen. Władysława Andersa w Krakowie | 60,6 | 33,6 | 123 | 27,0 | 123 | 4,8% | 0,3% | -7,6% | -7,6% | 7 | 7 | 7 | 7 | 6 | 5 | 6 | 6 | 6 | 6 |
| 62 Gimnazjum nr 22 w Krakowie | 60,5 | 31,6 | 95 | 28,9 | 95 | 4,7% | 0,2% | -7,8% | -7,8% | 6 | 6 | 6 | 7 | 7 | 6 | 6 | 7 | 7 | 7 |
| 63 Gimnazjum nr 35 w Krakowie | 60,3 | 29,7 | 71 | 30,6 | 71 | 4,3% | -0,2% | -8,1% | -8,1% | 5 | 6 | 4 | 4 | 4 | 7 | 6 | 4 | 3 | 3 |
| 64 Społeczne Gimnazjum nr 5 Społecznego Towarzystwa Oświatowego w Krakowie | 60,1 | 30,1 | 9 | 30,0 | 9 | 4,0% | -0,5% | -8,4% | -8,4% | 5 | 8 | 8 | 9 | 6 | 7 | 8 | 7 | 8 | 7 |
| 65 Społeczne Gimnazjum nr 4 im. X.B.W. Ignacego Krasickiego w Krakowie | 59,8 | 34,7 | 10 | 25,1 | 10 | 3,5% | -1,0% | -8,8% | -8,8% | 7 | 3 | 5 | | 4 | 4 | 2 | 4 | | 2 |
| 66 Gimnazjum nr 14 im. Jana Kasprowicza w Krakowie | 59,4 | 31,5 | 66 | 27,9 | 67 | 2,8% | -1,7% | -9,5% | -9,5% | 6 | 7 | 7 | 7 | 6 | 6 | 6 | 7 | 7 | 7 |
| 67 Gimnazjum nr 29 w Krakowie | 57,9 | 30,7 | 127 | 27,2 | 127 | 0,2% | -4,1% | -11,7% | -11,7% | 5 | 6 | 7 | 7 | 7 | 5 | 6 | 7 | 6 | 6 |
| 68 Prywatne Gimnazjum nr 5 w Krakowie | 57,4 | 32,0 | 7 | 25,4 | 7 | -0,7% | -5,0% | -12,5% | -12,5% | 6 | 5 | 6 | 6 | 4 | 4 | 3 | 7 | 3 | 5 |
| 69 Gimnazjum nr 27 w Krakowie | 57,3 | 31,4 | 123 | 25,9 | 123 | -0,9% | -5,1% | -12,7% | -12,7% | 6 | 5 | 7 | 7 | 7 | 5 | 6 | 7 | 6 | 7 |
| 70 Gimnazjum z Oddziałami Integracyjnymi nr 12 im. księdza Kardynała Karola Wojtyły w Krakowie | 57,3 | 31,3 | 131 | 26,0 | 131 | -0,9% | -5,1% | -12,7% | -12,7% | 5 | 7 | 7 | 7 | 6 | 5 | 6 | 6 | 6 | 5 |
| 71 Gimnazjum nr 51 w Krakowie | 56,0 | 30,3 | 105 | 25,7 | 105 | -3,1% | -7,3% | -14,6% | -14,6% | 5 | 6 | 7 | 7 | 6 | 5 | 7 | 7 | 7 | 5 |
| 72 Gimnazjum nr 3 im. Króla Kazimierza Wielkiego w Krakowie | 55,4 | 30,4 | 69 | 25,0 | 69 | -4,2% | -8,3% | -15,5% | -15,5% | 5 | 6 | 3 | 7 | 6 | 4 | 5 | 3 | 6 | 6 |
| 73 Gimnazjum nr 41 w Krakowie | 54,3 | 27,7 | 95 | 26,6 | 95 | -6,1% | -10,1% | -17,2% | -17,2% | 4 | 6 | 6 | 7 | 7 | 5 | 4 | 5 | 7 | 7 |
| 74 Gimnazjum nr 43 w Krakowie | 54,2 | 31,0 | 43 | 23,2 | 43 | -6,2% | -10,3% | -17,4% | -17,4% | 5 | 5 | 6 | 7 | 4 | 3 | 3 | 5 | 4 | 2 |
| 75 Gimnazjum nr 48 im. Konstantego Ildefonsa Gałczyńskiego w Krakowie | 53,7 | 27,9 | 134 | 25,8 | 134 | -7,1% | -11,1% | -18,1% | -18,1% | 4 | 7 | 6 | 6 | 6 | 5 | 7 | 6 | 6 | 6 |
| 76 Gimnazjum Specjalne w Krakowie | 53,3 | 30,8 | 13 | 22,5 | 13 | -7,8% | -11,8% | -18,7% | -18,7% | 5 | 4 | 7 | 4 | 6 | 3 | 2 | 2 | 2 | 3 |
| 77 Społeczne Gimnazjum Sportowe w Krakowie | 52,5 | 27,2 | 27 | 25,3 | 27 | -9,2% | -13,1% | -20,0% | -20,0% | 3 | 5 | 7 | | | 4 | 5 | 4 | | |
| 78 Gimnazjum nr 49 im. Kawalerów Orderu Uśmiechu w Zespole Szkół Ogólnokształcących Integracyjnych nr 5 w Krakowie | 51,7 | 27,8 | 106 | 23,9 | 106 | -10,6% | -14,4% | -21,2% | -21,2% | 4 | 3 | 4 | 5 | 6 | 4 | 4 | 4 | 4 | 5 |
| 79 Gimnazjum nr 44 w Krakowie | 51,2 | 29,0 | 77 | 22,2 | 77 | -11,4% | -15,2% | -22,0% | -22,0% | 4 | 4 | 6 | 6 | 6 | 3 | 3 | 3 | 4 | 5 |
| 80 Gimnazjum nr 31 w Krakowie | 48,4 | 27,7 | 46 | 20,7 | 46 | -16,3% | -19,9% | -26,2% | -26,2% | 4 | 7 | 8 | 7 | 7 | 2 | 4 | 6 | 6 | 5 |
| 81 Gimnazjum nr 45 w Krakowie | 47,9 | 26,2 | 97 | 21,7 | 97 | -17,1% | -20,7% | -27,0% | -27,0% | 3 | 3 | 5 | 5 | 5 | 2 | 2 | 4 | 4 | 3 |

Wyniki z egzaminu gimnazjalnego gimnazjów województwa małopolskiego - za rok 2008

| | | | | | | | | | | | | | | | | | | | |
|--|------|------|----|------|----|--------|--------|--------|--------|---|---|---|---|---|---|---|---|---|---|
| 82 Gimnazjum nr 77 w Zespole Szkół Ogólnokształcących nr 52 w Krakowie | 46,5 | 25,3 | 43 | 21,2 | 43 | -19,6% | -23,0% | -29,1% | -29,1% | 3 | 3 | 4 | 4 | 2 | 2 | 4 | 5 | | |
| 83 Gimnazjum nr 40 w Krakowie | 45,3 | 22,8 | 19 | 22,5 | 19 | -21,6% | -25,0% | -30,9% | -30,9% | 2 | 4 | 6 | 6 | 6 | 3 | 4 | 5 | 7 | 6 |
| 84 Gimnazjum nr 69 w Zespole Szkół Specjalnych nr 2 w Krakowie | 44,5 | 25,4 | 8 | 19,1 | 8 | -23,0% | -26,3% | -32,2% | -32,2% | 3 | 2 | 2 | 2 | 3 | 2 | 2 | 2 | 2 | 3 |
| 85 Gimnazjum Specjalne nr 55 w Krakowie | 39,3 | 20,4 | 17 | 18,9 | 17 | -32,0% | -34,9% | -40,1% | -40,1% | 2 | 1 | 2 | | | 2 | 1 | 7 | | |
| 86 Gimnazjum Specjalne nr 56 w Zespole Szkół Specjalnych nr 6 w Krakowie | 34,5 | 19,3 | 10 | 15,2 | 10 | -40,3% | -42,9% | -47,4% | -47,4% | 2 | 2 | 2 | 1 | 1 | 1 | 2 | 1 | 1 | 2 |
| 87 Gimnazjum Specjalne nr 59 w Krakowie | 34,3 | 17,8 | 26 | 16,5 | 26 | -40,7% | -43,2% | -47,7% | -47,7% | 1 | 2 | 1 | 1 | 1 | 2 | 2 | 1 | 1 | 1 |
| 88 Gimnazjum nr 80 - | 34,1 | 19,9 | 15 | 14,2 | 17 | -41,0% | -43,5% | -48,0% | -48,0% | 2 | 1 | | | | 1 | 2 | | | |
| 89 Gimnazjum nr 1 dla Dorosłych w Krakowie | 33,3 | 18,9 | 22 | 14,4 | 22 | -42,4% | -44,9% | -49,2% | -49,2% | 2 | 1 | 1 | 1 | 1 | 1 | 1 | 1 | 1 | 1 |
| 90 Prywatne Trzyletnie Gimnazjum dla Dorosłych - | 32,2 | 17,8 | 15 | 14,4 | 15 | -44,3% | -46,7% | -50,9% | -50,9% | 1 | 2 | | | | 1 | 1 | | | |
| 91 Gimnazjum nr 73 w Krakowie | 29,5 | 16,3 | 31 | 13,2 | 31 | -49,0% | -51,2% | -55,0% | -55,0% | 1 | 1 | 1 | 1 | 1 | 1 | 2 | 1 | 1 | 1 |
| 92 Gimnazjum Specjalne nr 61 w Krakowie | 27,9 | 15,3 | 30 | 12,6 | 30 | -51,7% | -53,8% | -57,5% | -57,5% | 1 | 1 | 1 | 1 | 1 | 1 | 1 | 1 | 1 | 1 |

pow. limanowski

| | | | | |
|-----------|-----------|------------|-----------|------------|
| SPh: 32,6 | SWh: 32,2 | P Wh: 1,2% | SKh: 30,8 | P Kh: 5,8% |
| SPm: 27,8 | SWm: 28,2 | P Wm -1,4% | SKm: 27,1 | P Km: 2,6% |
| SPO: 60,4 | SWO: 60,4 | P Wo: 0,0% | SKo: 57,9 | P Ko: 4,3% |

| Nazwa szkoły | Dane z egzaminu gimnazjalnego za rok 2008 | | | | | | | | | Staniny wg części egzaminu i lat | | | | | | | | | |
|--|---|------|-----|------|-----|-------|-------|-------|-------|----------------------------------|----|----|----|-------------------|----|----|----|----|----|
| | SSo | SSh | LZh | SSm | LZm | S Ko | S Wo | S Po | S Go | humanistyczna | | | | matemat.-przyrod. | | | | | |
| | | | | | | | | | | 08 | 07 | 06 | 05 | 04 | 08 | 07 | 06 | 05 | 04 |
| 1 Publiczne Gimnazjum w Pasierbcu | 75,3 | 36,8 | 25 | 38,5 | 25 | 30,3% | 24,7% | 24,7% | 19,9% | 8 | 7 | 8 | 6 | 6 | 9 | 6 | 5 | 7 | 7 |
| 2 Gimnazjum nr 1 w Limanowej | 70,5 | 36,7 | 104 | 33,8 | 104 | 22,0% | 16,7% | 16,7% | 14,8% | 8 | 8 | 8 | 8 | 8 | 8 | 7 | 8 | 7 | 8 |
| 3 Gimnazjum Miejskie nr 1 w Mszanie Dolnej | 67,4 | 35,6 | 54 | 31,8 | 54 | 16,6% | 11,6% | 11,6% | 9,4% | 8 | 7 | 8 | 6 | 8 | 7 | 6 | 7 | 4 | 7 |
| 4 Publiczne Gimnazjum w Zespole Szkół im. Stanisława Wyspiańskiego w Rupniowie | 66,6 | 33,5 | 40 | 33,1 | 40 | 15,2% | 10,3% | 10,3% | 6,1% | 7 | 4 | 6 | 3 | 5 | 8 | 3 | 4 | 2 | 2 |
| 5 Publiczne Gimnazjum w Męcinie | 65,7 | 34,6 | 76 | 31,1 | 76 | 13,7% | 8,8% | 8,8% | 4,6% | 7 | 6 | 7 | 5 | 6 | 7 | 6 | 6 | 4 | 7 |
| 6 Gimnazjum im. Michała Sędziwoja w Łukowicy | 65,5 | 36,0 | 97 | 29,5 | 98 | 13,3% | 8,4% | 8,4% | 1,9% | 8 | 7 | 6 | 5 | 7 | 7 | 7 | 6 | 5 | 6 |
| 7 Niepubliczne Gimnazjum im. Jana Pawła II w Piekielku | 64,2 | 33,4 | 24 | 30,8 | 24 | 11,1% | 6,3% | 6,3% | 2,9% | 7 | 8 | 7 | | | 7 | 7 | 5 | | |
| 8 Gimnazjum Publiczne w Zespole Placówek Oświatowych im. Jana Pawła II w Podobinie | 63,7 | 31,4 | 17 | 32,3 | 17 | 10,2% | 5,5% | 5,5% | 16,7% | 6 | | | | | 8 | | | | |
| 9 Gimnazjum w Zespole Szkół w Przyszowej | 62,6 | 33,6 | 64 | 29,0 | 64 | 8,3% | 3,6% | 3,6% | -2,6% | 7 | 6 | 6 | 4 | 6 | 6 | 6 | 5 | 5 | 5 |
| 10 Gimnazjum w Szczawie | 62,4 | 35,5 | 30 | 26,9 | 30 | 8,0% | 3,3% | 3,3% | 8,9% | 8 | 5 | 7 | 4 | 6 | 5 | 5 | 3 | 3 | 5 |
| 11 Publiczne Gimnazjum w Pisarzowej | 62,0 | 33,1 | 60 | 28,9 | 60 | 7,3% | 2,6% | 2,6% | -1,3% | 6 | 7 | 6 | 5 | 7 | 6 | 7 | 6 | 6 | 7 |
| 12 Gimnazjum Samorządowe w Tymbarku | 61,9 | 32,7 | 79 | 29,2 | 78 | 7,1% | 2,5% | 2,5% | -0,8% | 6 | 6 | 5 | 5 | 8 | 6 | 7 | 5 | 5 | 6 |
| 13 Gimnazjum nr 2 im. ks. kanonika Stanisława Urygi w Kasince Małej | 61,8 | 33,1 | 63 | 28,7 | 63 | 6,9% | 2,3% | 2,3% | 2,1% | 6 | 5 | 7 | 7 | 7 | 6 | 5 | 6 | 5 | 5 |
| 14 Gimnazjum nr 3 w Zespole Placówek Oświatowych w Rabie Niżnej | 61,7 | 35,9 | 48 | 25,8 | 48 | 6,7% | 2,2% | 2,2% | 2,0% | 8 | 6 | 6 | 2 | 6 | 5 | 5 | 4 | 2 | 2 |
| 15 Publiczne Gimnazjum im. Janusza Korczaka w Laskowej | 61,3 | 31,6 | 73 | 29,7 | 73 | 6,1% | 1,5% | 1,5% | 2,5% | 6 | 6 | 6 | 7 | 6 | 7 | 7 | 6 | 7 | 5 |
| 16 Gimnazjum nr 4 im. ks. prof. Józefa Tischnera w Mszanie Górnej | 60,3 | 33,1 | 107 | 27,2 | 107 | 4,3% | -0,2% | -0,2% | -0,3% | 6 | 4 | 7 | 4 | 6 | 5 | 4 | 5 | 5 | 5 |
| 17 Gimnazjum w Wilkowisku | 60,1 | 31,2 | 19 | 28,9 | 19 | 4,0% | -0,5% | -0,5% | 6,9% | 5 | 2 | 6 | 3 | 5 | 6 | 8 | 9 | 3 | 2 |
| 18 Gimnazjum nr 3 w Limanowej | 60,0 | 31,9 | 121 | 28,1 | 121 | 3,8% | -0,7% | -0,7% | -2,3% | 6 | 7 | 7 | 5 | 6 | 6 | 7 | 7 | 7 | 6 |
| 19 Gimnazjum Miejskie nr 2 im. Jana Pawła II w Mszanie Dolnej | 60,0 | 31,4 | 79 | 28,6 | 79 | 3,8% | -0,7% | -0,7% | -2,6% | 6 | 6 | 7 | 7 | | 6 | 5 | 5 | 6 | |
| 20 Gimnazjum Publiczne w Jurkowie | 59,7 | 31,8 | 50 | 27,9 | 50 | 3,3% | -1,2% | -1,2% | 2,9% | 6 | 4 | 7 | 5 | 6 | 6 | 4 | 6 | 6 | 4 |

Wyniki z egzaminu gimnazjalnego gimnazjów województwa małopolskiego - za rok 2008

| | | | | | | | | | | | | | | | | | | | | |
|----|--|------|------|-----|------|-----|--------|--------|--------|--------|---|---|---|---|---|---|---|---|---|---|
| 21 | Gimnazjum w Słopicach | 59,4 | 32,4 | 117 | 27,0 | 117 | 2,8% | -1,7% | -1,7% | 0,0% | 6 | 6 | 6 | 4 | 6 | 5 | 4 | 4 | 3 | 5 |
| 22 | Publiczne Gimnazjum w Skrzydłnej | 59,3 | 32,5 | 38 | 26,8 | 38 | 2,6% | -1,8% | -1,8% | 2,2% | 6 | 5 | 5 | 5 | 7 | 5 | 6 | 5 | 5 | 5 |
| 23 | Gimnazjum Publiczne im. Jana Pawła II w Sadku-Kostrzy | 58,0 | 33,7 | 27 | 24,3 | 27 | 0,3% | -4,0% | -4,0% | 3,2% | 7 | 6 | 5 | 5 | 6 | 4 | 5 | 3 | 5 | 3 |
| 24 | Gimnazjum nr 1 im. Kardynała Stefana Wyszyńskiego w Kasinie Wielkiej | 57,5 | 31,7 | 42 | 25,8 | 42 | -0,5% | -4,8% | -4,8% | -5,0% | 6 | 4 | 4 | 6 | 7 | 5 | 5 | 4 | 4 | 3 |
| 25 | Publiczne Gimnazjum im. św. Kingi w Zespole Szkół w Ujanowicach | 57,4 | 32,2 | 46 | 25,2 | 46 | -0,7% | -5,0% | -5,0% | -4,0% | 6 | 4 | 5 | 7 | 8 | 4 | 5 | 5 | 8 | 7 |
| 26 | Gimnazjum nr 2 w Limanowej | 56,9 | 30,8 | 63 | 26,1 | 62 | -1,6% | -5,8% | -5,8% | -7,3% | 5 | 6 | 7 | 4 | 6 | 5 | 5 | 6 | 5 | 5 |
| 27 | Publiczne Gimnazjum nr 1 w Jodłowniku | 56,6 | 29,5 | 35 | 27,1 | 35 | -2,1% | -6,3% | -6,3% | 0,7% | 4 | 6 | 7 | 6 | 6 | 5 | 5 | 5 | 6 | 5 |
| 28 | Gimnazjum Publiczne w Zespole Szkół im. Stanisława Konarskiego w Starej Wsi II | 56,2 | 30,9 | 45 | 25,3 | 45 | -2,8% | -7,0% | -7,0% | -10,5% | 5 | 5 | 3 | 4 | 3 | 4 | 5 | 2 | 3 | 4 |
| 29 | Publiczne Gimnazjum w Dobrej | 56,1 | 30,4 | 73 | 25,7 | 73 | -2,9% | -7,1% | -7,1% | -3,3% | 5 | 5 | 7 | 5 | 6 | 5 | 7 | 5 | 6 | 6 |
| 30 | Gimnazjum Publiczne w Mordarce | 55,9 | 32,2 | 49 | 23,7 | 49 | -3,3% | -7,5% | -7,5% | -11,0% | 6 | 7 | 6 | 4 | 7 | 3 | 6 | 5 | 2 | 7 |
| 31 | Gimnazjum w Kamienicy | 55,8 | 31,6 | 99 | 24,2 | 99 | -3,5% | -7,6% | -7,6% | -2,6% | 6 | 5 | 5 | 5 | 7 | 4 | 4 | 3 | 4 | 3 |
| 32 | Gimnazjum Publiczne w Zespole Szkół w Porębie Wielkiej | 55,7 | 29,6 | 23 | 26,1 | 23 | -3,6% | -7,8% | -7,8% | 2,0% | 5 | 5 | 7 | | | 5 | 3 | 4 | | |
| 33 | Publiczne Gimnazjum w Niedźwiedziu | 53,5 | 30,9 | 38 | 22,6 | 38 | -7,4% | -11,4% | -11,4% | -2,0% | 5 | 4 | 6 | 5 | 4 | 3 | 2 | 4 | 8 | 6 |
| 34 | Gimnazjum nr 4 w Limanowej | 53,3 | 29,3 | 60 | 24,0 | 60 | -7,8% | -11,8% | -11,8% | -13,2% | 4 | 3 | 4 | 7 | 8 | 4 | 3 | 3 | 4 | 4 |
| 35 | Gimnazjum w Szczyrzycu | 52,2 | 27,6 | 34 | 24,6 | 34 | -9,7% | -13,6% | -13,6% | -7,1% | 3 | 5 | 5 | 5 | 7 | 4 | 5 | 4 | 5 | 7 |
| 36 | Gimnazjum Publiczne w Zespole Placówek Oświatowych im. Katarzyny Smreczyńskiej w Koninie | 50,9 | 29,0 | 38 | 21,9 | 37 | -11,9% | -15,7% | -15,7% | -6,8% | 4 | | | | | 3 | | | | |
| 37 | Gimnazjum w Młodzieżowym Ośrodku Wychowawczym w Mszanie Dolnej | 37,4 | 19,0 | 8 | 18,4 | 8 | -35,3% | -38,1% | -38,1% | -39,3% | 2 | 1 | 1 | 2 | 1 | 2 | 2 | 1 | 2 | 1 |

pow. miechowski

| | | | | | | | | | |
|------|------|------|------|-------|-------|------|------|-------|------|
| SPh: | 31,3 | SWh: | 32,2 | P Wh: | -2,8% | SKh: | 30,8 | P Kh: | 1,6% |
| SPm: | 27,1 | SWm: | 28,2 | P Wm: | -3,9% | SKm: | 27,1 | P Km: | 0,0% |
| SPo: | 58,4 | SWo: | 60,4 | P Wo: | -3,3% | SKo: | 57,9 | P Ko: | 0,9% |

| Nazwa szkoły | Dane z egzaminu gimnazjalnego za rok 2008 | | | | | | | | | Staniny wg części egzaminu i lat | | | | | | | | | |
|---|---|------|-----|------|-----|-------|-------|-------|-------|----------------------------------|----|----|----|-------------------|----|----|----|----|----|
| | SSo | SSh | LZh | SSm | LZm | S Ko | S Wo | S Po | S Go | humanistyczna | | | | matemat.-przyrod. | | | | | |
| | | | | | | | | | | 08 | 07 | 06 | 05 | 04 | 08 | 07 | 06 | 05 | 04 |
| 1 Prywatne Gimnazjum Omega w Miechowie | 76,3 | 41,0 | 8 | 35,3 | 8 | 32,0% | 26,3% | 30,7% | 29,8% | 9 | 9 | 8 | 9 | 9 | 8 | 9 | 8 | 8 | 8 |
| 2 Gimnazjum w Gołczy | 62,5 | 32,9 | 85 | 29,6 | 85 | 8,1% | 3,5% | 7,0% | 0,0% | 6 | 4 | 6 | 5 | 4 | 7 | 6 | 6 | 6 | 5 |
| 3 Gimnazjum w Dziaduszycach | 61,9 | 35,6 | 46 | 26,3 | 46 | 7,1% | 2,5% | 6,0% | 0,0% | 8 | 5 | 5 | 6 | 5 | 5 | 4 | 6 | 6 | 4 |
| 4 Gimnazjum im. Stefana Żechowskiego w Książu Wielkim | 58,5 | 31,0 | 70 | 27,5 | 70 | 1,2% | -3,1% | 0,2% | 0,0% | 5 | 4 | 4 | 5 | 6 | 6 | 4 | 5 | 4 | 4 |
| 5 Gimnazjum nr 1 im. Macieja Miechowity w Miechowie | 58,2 | 30,1 | 224 | 28,1 | 224 | 0,7% | -3,6% | -0,3% | -1,0% | 5 | 5 | 5 | 6 | 6 | 6 | 6 | 5 | 6 | 5 |
| 6 Gimnazjum im. Tadeusza Kościuszki w Raclawicach | 56,4 | 31,9 | 52 | 24,5 | 52 | -2,4% | -6,6% | -3,4% | 0,0% | 6 | 6 | 4 | 6 | 7 | 4 | 4 | 4 | 5 | 6 |
| 7 Gimnazjum w Charsznicy | 55,7 | 30,8 | 122 | 24,9 | 122 | -3,6% | -7,8% | -4,6% | 0,0% | 5 | 6 | 3 | 4 | 5 | 4 | 6 | 4 | 5 | 5 |
| 8 Gimnazjum w Kozłowie | 55,3 | 29,7 | 49 | 25,6 | 49 | -4,3% | -8,4% | -5,3% | 0,0% | 5 | 7 | 4 | 6 | 2 | 5 | 5 | 3 | 5 | 4 |

pow. myślenicki

| | | | | | | | | | |
|------|------|------|------|-------|------|------|------|-------|------|
| SPh: | 33,1 | SWh: | 32,2 | P Wh: | 2,8% | SKh: | 30,8 | P Kh: | 7,5% |
| SPm: | 28,5 | SWm: | 28,2 | P Wm: | 1,1% | SKm: | 27,1 | P Km: | 5,2% |
| SPo: | 61,5 | SWo: | 60,4 | P Wo: | 1,8% | SKo: | 57,9 | P Ko: | 6,2% |

Wyniki z egzaminu gimnazjalnego gimnazjów województwa małopolskiego - za rok 2008

| Nazwa szkoły | Dane z egzaminu gimnazjalnego za rok 2008 | | | | | | | | | Staniny wg części egzaminu i lat | | | | | | | | | |
|---|---|------|-----|------|-----|-------|--------|--------|--------|----------------------------------|----|----|----|----|-------------------|----|----|----|----|
| | | | | | | | | | | humanistyczna | | | | | matemat.-przyrod. | | | | |
| | SSo | SSh | LZh | SSm | LZm | S Ko | S Wo | S Po | S Go | 08 | 07 | 06 | 05 | 04 | 08 | 07 | 06 | 05 | 04 |
| 1 Gimnazjum nr 1 w Myślenicach | 72,6 | 38,5 | 172 | 34,1 | 172 | 25,6% | 20,2% | 18,0% | 15,8% | 8 | 8 | 8 | 8 | 8 | 8 | 8 | 8 | 7 | 7 |
| 2 Gimnazjum w Zespole Szkół im. św. Jadwigi Królowej w Krzeczowie | 71,3 | 37,5 | 13 | 33,8 | 13 | 23,4% | 18,0% | 15,9% | 15,6% | 8 | 6 | 8 | 8 | | 8 | 6 | 8 | 7 | |
| 3 Gimnazjum w Sieprawiu | 67,7 | 35,5 | 119 | 32,2 | 119 | 17,1% | 12,1% | 10,1% | 0,0% | 8 | 8 | 7 | 6 | 6 | 8 | 8 | 7 | 7 | 7 |
| 4 Gimnazjum w Krzywaczce | 66,6 | 34,7 | 24 | 31,9 | 24 | 15,2% | 10,3% | 8,3% | 13,3% | 7 | 8 | 8 | 8 | 7 | 7 | 7 | 8 | 8 | 7 |
| 5 Gimnazjum w Węglówce | 63,4 | 32,5 | 28 | 30,9 | 28 | 9,7% | 5,0% | 3,1% | 5,0% | 6 | 6 | 6 | 6 | 6 | 7 | 6 | 6 | 6 | 6 |
| 6 Publiczne Gimnazjum w Trzemeśni | 62,7 | 35,5 | 95 | 27,2 | 95 | 8,5% | 3,8% | 2,0% | 0,0% | 8 | 7 | 6 | 6 | 5 | 5 | 6 | 6 | 5 | 3 |
| 7 Gimnazjum im. Jana Pawła II w Lubniu | 62,2 | 33,0 | 58 | 29,2 | 58 | 7,6% | 3,0% | 1,1% | 0,8% | 6 | 7 | 6 | 5 | 5 | 6 | 7 | 6 | 5 | 6 |
| 8 Publiczne Gimnazjum nr 2 w Stróży | 62,1 | 33,1 | 41 | 29,0 | 40 | 7,4% | 2,8% | 1,0% | 3,3% | 6 | 5 | 7 | 4 | 4 | 6 | 4 | 6 | 4 | 3 |
| 9 Gimnazjum im. Henryka Sienkiewicza w Krzeczowie | 61,9 | 33,1 | 77 | 28,8 | 77 | 7,1% | 2,5% | 0,7% | 2,1% | 6 | 6 | 5 | 7 | 6 | 6 | 6 | 6 | 7 | 4 |
| 10 Publiczne Gimnazjum nr 3 w Trzebuni | 61,3 | 32,7 | 42 | 28,6 | 42 | 6,1% | 1,5% | -0,3% | 2,0% | 6 | 6 | 7 | 5 | 6 | 6 | 6 | 7 | 5 | 6 |
| 11 Gimnazjum w Zespole Placówek Oświatowych w Wiśniowej | 60,6 | 30,9 | 61 | 29,7 | 61 | 4,8% | 0,3% | -1,5% | 0,3% | 5 | 7 | 7 | 8 | 6 | 7 | 6 | 7 | 6 | 6 |
| 12 Gimnazjum nr 2 im. Jana Pawła II w Myślenicach | 60,5 | 35,2 | 118 | 25,3 | 118 | 4,7% | 0,2% | -1,6% | -3,5% | 7 | 7 | 7 | 7 | 8 | 4 | 6 | 6 | 5 | 6 |
| 13 Publiczne Gimnazjum w Zespole Szkół nr 4 w Krzestawicach | 60,4 | 31,1 | 15 | 29,3 | 15 | 4,5% | 0,0% | -1,8% | 1,3% | 5 | | | | | 7 | | | | |
| 14 Gimnazjum nr 3 w Myślenicach | 60,4 | 31,7 | 107 | 28,7 | 107 | 4,5% | 0,0% | -1,8% | -3,7% | 6 | 6 | 4 | 6 | 6 | 6 | 7 | 5 | 5 | 6 |
| 15 Gimnazjum im. Jana Pawła II w Dobczycach | 60,2 | 33,1 | 224 | 27,1 | 224 | 4,2% | -0,3% | -2,1% | 0,0% | 6 | 4 | 6 | 6 | 7 | 5 | 5 | 6 | 5 | 5 |
| 16 Gimnazjum im. Henryka Łasaka w Skomielnej Białej | 60,1 | 32,9 | 39 | 27,2 | 39 | 4,0% | -0,5% | -2,3% | -2,6% | 6 | 6 | 6 | 6 | 6 | 5 | 6 | 5 | 6 | 5 |
| 17 Gimnazjum w Bysinie | 59,7 | 32,4 | 38 | 27,3 | 38 | 3,3% | -1,2% | -2,9% | -4,8% | 6 | 7 | 8 | 7 | 5 | 5 | 6 | 6 | 6 | 4 |
| 18 Gimnazjum w Gruszowie | 59,6 | 32,7 | 29 | 26,9 | 29 | 3,1% | -1,3% | -3,1% | 0,0% | 6 | 6 | 6 | 5 | 4 | 5 | 5 | 6 | 5 | 6 |
| 19 Gimnazjum im. Kardynała Stefana Wyszyńskiego Prymasa Tysiąclecia w Tokarni | 59,5 | 31,7 | 85 | 27,8 | 85 | 2,9% | -1,5% | -3,3% | -1,8% | 6 | 6 | 4 | 6 | 6 | 6 | 5 | 6 | 5 | 5 |
| 20 Publiczne Gimnazjum nr 1 w Raciechowicach | 59,3 | 33,6 | 48 | 25,7 | 48 | 2,6% | -1,8% | -3,6% | -0,5% | 7 | 5 | 5 | 5 | 4 | 5 | 5 | 5 | 5 | 6 |
| 21 Gimnazjum im. Sługi Bożego ks. Michała Rapacza w Tenczynie | 59,3 | 29,8 | 36 | 29,5 | 36 | 2,6% | -1,8% | -3,6% | -3,9% | 5 | 6 | 5 | 3 | 4 | 7 | 6 | 7 | 5 | 5 |
| 22 Publiczne Gimnazjum nr 1 im. Jana Pawła II w Pcmiu | 58,5 | 30,1 | 84 | 28,4 | 84 | 1,2% | -3,1% | -4,9% | -2,7% | 5 | 5 | 6 | 7 | 4 | 6 | 6 | 5 | 7 | 4 |
| 23 Publiczne Gimnazjum im. ks. Jana Twardowskiego w Jaworniku | 58,3 | 29,3 | 64 | 29,0 | 64 | 0,9% | -3,5% | -5,2% | -7,0% | 4 | 6 | 4 | 5 | 5 | 6 | 7 | 5 | 6 | 6 |
| 24 Gimnazjum im. Kardynała Stefana Wyszyńskiego w Sułkowicach | 57,7 | 31,4 | 176 | 26,3 | 176 | -0,2% | -4,5% | -6,2% | -1,9% | 6 | 6 | 5 | 5 | 5 | 5 | 5 | 5 | 5 | 4 |
| 25 Gimnazjum w Lipniku | 57,4 | 29,2 | 33 | 28,2 | 33 | -0,7% | -5,0% | -6,7% | -5,0% | 4 | 6 | 4 | 4 | 3 | 6 | 5 | 6 | 6 | 4 |
| 26 Gimnazjum im. św. Jadwigi Królowej w Krzyszkowicach | 54,1 | 29,4 | 92 | 24,7 | 92 | -6,4% | -10,4% | -12,0% | -13,7% | 4 | 6 | 3 | 5 | 5 | 4 | 6 | 4 | 5 | 4 |

pow. nowosądecki

| | | | | | | | | | |
|------|------|------|------|-------|-------|------|------|-------|-------|
| SPh: | 31,1 | SWh: | 32,2 | P Wh: | -3,4% | SKh: | 30,8 | P Kh: | 1,0% |
| SPm: | 26,7 | SWm: | 28,2 | P Wm: | -5,3% | SKm: | 27,1 | P Km: | -1,5% |
| SPO: | 57,7 | SWO: | 60,4 | P WO: | -4,5% | SKo: | 57,9 | P Ko: | -0,3% |

| Nazwa szkoły | Dane z egzaminu gimnazjalnego za rok 2008 | | | | | | | | | Staniny wg części egzaminu i lat | | | | | | | | | |
|--------------|---|-----|-----|-----|-----|------|------|------|------|----------------------------------|----|----|----|----|-------------------|----|----|----|----|
| | | | | | | | | | | humanistyczna | | | | | matemat.-przyrod. | | | | |
| | SSo | SSh | LZh | SSm | LZm | S Ko | S Wo | S Po | S Go | 08 | 07 | 06 | 05 | 04 | 08 | 07 | 06 | 05 | 04 |

Wyniki z egzaminu gimnazjalnego gimnazjów województwa małopolskiego - za rok 2008

| | | | | | | | | | | | | | | | | | | | | |
|----|--|------|------|-----|------|-----|-------|-------|-------|-------|---|---|---|---|---|---|---|---|---|---|
| 1 | Prywatne Gimnazjum w Starym Sączu | 69,6 | 35,6 | 16 | 34,0 | 16 | 20,4% | 15,2% | 20,6% | 18,4% | 8 | | | | | 8 | | | | |
| 2 | Gimnazjum w Zespole Szkół w Koniuszowej | 66,3 | 35,8 | 15 | 30,5 | 15 | 14,7% | 9,8% | 14,9% | 9,6% | 8 | 6 | 6 | | | 7 | 6 | 6 | | |
| 3 | Gimnazjum nr 1 w Zespole Szkół Szkoły Podstawowej i Gimnazjum nr 1 w Rożnowie | 65,9 | 35,8 | 50 | 30,1 | 49 | 14,0% | 9,1% | 14,2% | 14,6% | 8 | 7 | 5 | 6 | 6 | 7 | 6 | 5 | 4 | 5 |
| 4 | Gimnazjum nr 3 w Jelnej | 65,7 | 34,9 | 30 | 30,8 | 30 | 13,7% | 8,8% | 13,9% | 14,3% | 7 | 4 | 6 | 6 | 7 | 7 | 5 | 7 | 5 | 6 |
| 5 | Gimnazjum w Siedlcach | 64,7 | 35,6 | 46 | 29,1 | 46 | 11,9% | 7,1% | 12,1% | 6,9% | 8 | 5 | 5 | 4 | 6 | 6 | 5 | 4 | 4 | 4 |
| 6 | Gimnazjum w Zespole Szkolno-Gimnazjalnym w Łącku | 64,5 | 35,2 | 139 | 29,3 | 139 | 11,6% | 6,8% | 11,8% | 6,4% | 7 | 6 | 7 | 5 | 5 | 7 | 7 | 6 | 6 | 6 |
| 7 | Gimnazjum w Tęgoborzy | 63,6 | 33,1 | 80 | 30,5 | 80 | 10,0% | 5,3% | 10,2% | 8,0% | 6 | 6 | 6 | 5 | 7 | 7 | 6 | 6 | 6 | 6 |
| 8 | Gimnazjum w Przysietnicy | 63,5 | 35,5 | 43 | 28,0 | 43 | 9,9% | 5,1% | 10,1% | 8,0% | 8 | 6 | 7 | 4 | 5 | 6 | 5 | 5 | 2 | 2 |
| 9 | Gimnazjum w Ptaszkowej | 62,2 | 34,0 | 63 | 28,2 | 63 | 7,6% | 3,0% | 7,8% | 6,9% | 7 | 7 | 6 | 5 | 6 | 6 | 6 | 6 | 4 | 5 |
| 10 | Gimnazjum im. ks. Józefa Woźniackiego w Ryttrze | 61,6 | 32,5 | 62 | 29,1 | 62 | 6,6% | 2,0% | 6,8% | 0,0% | 6 | 6 | 7 | 8 | 6 | 6 | 5 | 6 | 6 | 4 |
| 11 | Gimnazjum im. ks. Jerzego Popiełuszki w Mogilnie | 61,4 | 31,9 | 24 | 29,5 | 24 | 6,2% | 1,7% | 6,4% | 1,5% | 6 | 5 | 7 | 5 | 5 | 7 | 7 | 7 | 6 | 5 |
| 12 | Gimnazjum im. ks. Stanisława Konarskiego w Grybowie | 61,0 | 33,3 | 125 | 27,7 | 125 | 5,5% | 1,0% | 5,7% | 0,0% | 7 | 6 | 6 | 5 | 6 | 6 | 6 | 6 | 7 | 6 |
| 13 | Gimnazjum Publiczne w Zespole Szkół Podstawowo-Gimnazjalnych w Królowej Górnej | 61,0 | 32,4 | 29 | 28,6 | 29 | 5,5% | 1,0% | 5,7% | 3,2% | 6 | 5 | 6 | 6 | 5 | 6 | 8 | 7 | 5 | 5 |
| 14 | Gimnazjum w Chelmcu | 60,2 | 32,2 | 133 | 28,0 | 133 | 4,2% | -0,3% | 4,3% | 8,3% | 6 | 6 | 6 | 5 | 6 | 6 | 5 | 6 | 6 | 6 |
| 15 | Gimnazjum w Stróżach | 60,1 | 33,7 | 92 | 26,4 | 92 | 4,0% | -0,5% | 4,2% | 3,3% | 7 | 5 | 7 | 6 | 7 | 5 | 5 | 4 | 6 | 5 |
| 16 | Gimnazjum w Krużlowej Wyżnej | 59,7 | 34,0 | 92 | 25,7 | 92 | 3,3% | -1,2% | 3,5% | 2,6% | 7 | 6 | 5 | 5 | 6 | 5 | 6 | 4 | 4 | 4 |
| 17 | Gimnazjum Publiczne w Kamionce Wielkiej | 59,5 | 33,3 | 85 | 26,2 | 85 | 2,9% | -1,5% | 3,1% | 0,7% | 7 | 6 | 6 | 5 | 5 | 5 | 6 | 6 | 4 | 7 |
| 18 | Gimnazjum w Podegrodziu | 59,2 | 31,2 | 109 | 28,0 | 109 | 2,4% | -2,0% | 2,6% | 1,7% | 5 | 6 | 5 | 5 | 6 | 6 | 6 | 5 | 6 | 5 |
| 19 | Gimnazjum im. Jana Pawła II w Gołkowicach | 59,2 | 31,5 | 90 | 27,7 | 90 | 2,4% | -2,0% | 2,6% | 0,7% | 6 | 6 | 6 | 6 | 6 | 6 | 4 | 5 | 5 | 4 |
| 20 | Gimnazjum w Zespole Szkół w Librantowej | 58,9 | 30,4 | 19 | 28,5 | 19 | 1,9% | -2,5% | 2,1% | 5,9% | 5 | 5 | 5 | | | 6 | 6 | 5 | | |
| 21 | Gimnazjum im. Jana Pawła II w Lipnicy Wielkiej | 58,8 | 30,7 | 43 | 28,1 | 43 | 1,7% | -2,6% | 1,9% | -2,8% | 5 | 6 | 6 | 4 | 4 | 6 | 5 | 5 | 4 | 5 |
| 22 | Gimnazjum w Świniarsku | 58,6 | 30,9 | 38 | 27,7 | 38 | 1,4% | -3,0% | 1,6% | 5,4% | 5 | 5 | 5 | 5 | | 6 | 4 | 6 | 4 | |
| 23 | Gimnazjum nr 5 w Gródku nad Dunajcem | 58,5 | 29,9 | 34 | 28,6 | 34 | 1,2% | -3,1% | 1,4% | 1,7% | 5 | 5 | 6 | 5 | 6 | 6 | 5 | 6 | 4 | 6 |
| 24 | Gimnazjum w Bereście | 58,2 | 29,0 | 43 | 29,2 | 43 | 0,7% | -3,6% | 0,9% | 6,4% | 4 | 4 | 6 | 5 | 6 | 6 | 5 | 7 | 7 | 7 |
| 25 | Gimnazjum im. Jana Pawła II w Korzennej | 58,1 | 28,3 | 95 | 29,8 | 95 | 0,5% | -3,8% | 0,7% | -4,0% | 4 | 6 | 5 | 6 | 6 | 7 | 5 | 5 | 6 | 6 |
| 26 | Gimnazjum Publiczne w Piwnicznej Zdroju | 57,9 | 30,5 | 110 | 27,4 | 110 | 0,2% | -4,1% | 0,3% | 0,2% | 5 | 5 | 5 | 5 | 5 | 6 | 6 | 5 | 6 | 5 |
| 27 | Gimnazjum im. Juliusza Słowackiego w Starym Sączu | 57,8 | 31,7 | 165 | 26,1 | 165 | 0,0% | -4,3% | 0,2% | -1,7% | 6 | 5 | 6 | 6 | 5 | 5 | 6 | 6 | 6 | 5 |
| 28 | Gimnazjum Publiczne w Łomnicy Zdroju | 57,7 | 30,7 | 45 | 27,0 | 45 | -0,2% | -4,5% | 0,0% | -0,2% | 5 | 5 | 6 | 5 | 5 | 5 | 5 | 6 | 6 | 5 |
| 29 | Gimnazjum Publiczne w Zespole Szkół Podstawowo-Gimnazjalnych w Mystkowie | 57,1 | 31,3 | 42 | 25,8 | 42 | -1,2% | -5,5% | -1,0% | -3,4% | 5 | 7 | 5 | 6 | 6 | 5 | 5 | 6 | 5 | 4 |
| 30 | Gimnazjum nr 2 w Zespole Szkół w Podolu Górowej | 57,1 | 29,9 | 36 | 27,2 | 36 | -1,2% | -5,5% | -1,0% | -0,7% | 5 | 6 | 7 | 5 | 4 | 5 | 5 | 5 | 4 | 4 |
| 31 | Gimnazjum im. św. Jadwigi Królowej Polski w Brzeznej | 56,9 | 30,1 | 85 | 26,8 | 85 | -1,6% | -5,8% | -1,4% | -2,2% | 5 | 5 | 4 | 5 | 5 | 5 | 4 | 4 | 6 | 5 |
| 32 | Gimnazjum w Zespole Szkół w Chomranicach | 56,8 | 30,1 | 47 | 26,7 | 47 | -1,7% | -6,0% | -1,6% | 2,2% | 5 | 6 | 3 | 3 | 5 | 5 | 6 | 5 | 4 | 4 |
| 33 | Gimnazjum w Marcinkowicach | 56,1 | 31,0 | 45 | 25,1 | 45 | -2,9% | -7,1% | -2,8% | 0,9% | 5 | 4 | 5 | 5 | 4 | 4 | 4 | 5 | 4 | 5 |
| 34 | Publiczne Gimnazjum w Nawojowej | 55,7 | 31,6 | 125 | 24,1 | 125 | -3,6% | -7,8% | -3,5% | 0,0% | 6 | 5 | 5 | 4 | 5 | 4 | 3 | 3 | 3 | 3 |
| 35 | Gimnazjum w Zespole Szkolno-Gimnazjalnym w Jazowsku | 55,6 | 30,8 | 70 | 24,8 | 70 | -3,8% | -7,9% | -3,6% | -8,3% | 5 | 5 | 6 | 5 | 5 | 4 | 5 | 6 | 2 | 3 |
| 36 | Gimnazjum im. Jana Pawła II we Florynce | 55,0 | 30,5 | 88 | 24,5 | 88 | -4,8% | -8,9% | -4,7% | -5,5% | 5 | 3 | 4 | 4 | 5 | 4 | 5 | 3 | 4 | 4 |
| 37 | Gimnazjum w Zespole Szkół Podstawowo-Gimnazjalnych im. Jana Pawła II | 54,8 | 28,2 | 90 | 26,6 | 90 | -5,2% | -9,3% | -5,0% | -7,0% | 4 | 4 | 5 | 4 | 4 | 5 | 5 | 5 | 5 | 4 |

Wyniki z egzaminu gimnazjalnego gimnazjów województwa małopolskiego - za rok 2008

| w Łososinie Dolnej | | | | | | | | | | | | | | | | | | | | |
|--------------------|--|------|------|-----|------|-----|--------|--------|--------|--------|---|---|---|---|---|---|---|---|---|---|
| 38 | Gimnazjum w Muszynie | 54,7 | 29,6 | 93 | 25,1 | 93 | -5,4% | -9,4% | -5,2% | 1,7% | 5 | 5 | 7 | 6 | 6 | 4 | 4 | 5 | 5 | 8 |
| 39 | Gimnazjum w Barcicach | 54,6 | 29,1 | 60 | 25,5 | 60 | -5,5% | -9,6% | -5,4% | -7,1% | 4 | 5 | 6 | 4 | 5 | 4 | 5 | 5 | 3 | 3 |
| 40 | Gimnazjum w Zespole Szkolno-Gimnazjalnym w Zagorzynie | 54,4 | 29,3 | 32 | 25,1 | 32 | -5,9% | -9,9% | -5,7% | -10,2% | 4 | 4 | 7 | 3 | 6 | 4 | 6 | 3 | 3 | 2 |
| 41 | Gimnazjum w Tyliczu | 54,1 | 29,4 | 51 | 24,7 | 51 | -6,4% | -10,4% | -6,2% | -1,1% | 4 | 5 | 8 | 5 | 5 | 4 | 6 | 5 | 5 | 3 |
| 42 | Publiczne Gimnazjum im. prof. dr. Józefa Dietla w Krynicy-Zdroju | 54,0 | 28,1 | 159 | 25,9 | 159 | -6,6% | -10,6% | -6,4% | -1,3% | 4 | 5 | 6 | 6 | 5 | 5 | 4 | 3 | 5 | 4 |
| 43 | Gimnazjum w Powroźniku | 53,0 | 31,3 | 30 | 21,7 | 30 | -8,3% | -12,3% | -8,1% | -1,5% | 5 | 6 | 8 | 6 | 8 | 2 | 4 | 4 | 2 | 6 |
| 44 | Gimnazjum w Złockiem | 52,8 | 28,8 | 63 | 24,0 | 63 | -8,7% | -12,6% | -8,5% | -1,9% | 4 | 5 | 4 | 4 | 4 | 4 | 3 | 2 | 4 | 4 |
| 45 | Gimnazjum im. św. Jana Kantego w Białej Niżnej | 52,6 | 27,8 | 53 | 24,8 | 53 | -9,0% | -12,9% | -8,8% | -9,6% | 4 | 4 | 6 | 3 | 4 | 4 | 3 | 7 | 4 | 4 |
| 46 | Gimnazjum w Piątkowej | 52,5 | 28,3 | 33 | 24,2 | 33 | -9,2% | -13,1% | -9,0% | -5,6% | 4 | 3 | 4 | 4 | 4 | 4 | 3 | 4 | 4 | 3 |
| 47 | Publiczne Gimnazjum im. Jana Pawła II w Zespole Szkolno-Gimnazjalnym w Łabowej | 52,5 | 28,1 | 71 | 24,4 | 71 | -9,2% | -13,1% | -9,0% | 0,0% | 4 | 4 | 4 | 3 | 4 | 4 | 3 | 3 | 3 | 3 |
| 48 | Gimnazjum im. gen. Józefa Gizy w Wielogłowach | 52,0 | 28,7 | 65 | 23,3 | 65 | -10,0% | -13,9% | -9,9% | -6,5% | 4 | 6 | 6 | 5 | 6 | 3 | 5 | 4 | 4 | 4 |
| 49 | Gimnazjum w Paszynie | 49,9 | 26,9 | 46 | 23,0 | 46 | -13,7% | -17,4% | -13,5% | -10,3% | 3 | 4 | 3 | 3 | | 3 | 2 | 2 | 4 | |
| 50 | Gimnazjum w Trzetrzewinie | 49,0 | 26,8 | 39 | 22,2 | 39 | -15,2% | -18,9% | -15,1% | -11,9% | 3 | 5 | 3 | | | 3 | 6 | 2 | | |
| 51 | Gimnazjum nr 4 w Zespole Szkół w Przydonicy | 48,3 | 25,9 | 20 | 22,4 | 20 | -16,4% | -20,0% | -16,3% | -16,0% | 3 | 4 | 5 | 4 | 5 | 3 | 3 | 2 | 2 | 6 |
| 52 | Gimnazjum dla Dorosłych w Gródku nad Dunajcem | 26,7 | 13,3 | 16 | 13,4 | 16 | -53,8% | -55,8% | -53,7% | -53,6% | 1 | | 1 | | 1 | 1 | | 1 | | 1 |

pow. nowotarski

| | | | | | | | | | |
|------|------|------|------|-------|-------|------|------|-------|-------|
| SPh: | 29,9 | SWh: | 32,2 | P Wh: | -7,1% | SKh: | 30,8 | P Kh: | -2,9% |
| SPm: | 26,2 | SWm: | 28,2 | P Wm: | -7,1% | SKm: | 27,1 | P Km: | -3,3% |
| SPo: | 56,1 | SWo: | 60,4 | P Wo: | -7,1% | SKo: | 57,9 | P Ko: | -3,1% |

| Nazwa szkoły | Dane z egzaminu gimnazjalnego za rok 2008 | | | | | | | | | | Staniny wg części egzaminu i lat | | | | | | | | | |
|--|---|------|-----|------|-----|-------|-------|-------|-------|--|----------------------------------|----|----|----|-------------------|----|----|----|----|----|
| | | | | | | | | | | | humanistyczna | | | | matemat.-przyrod. | | | | | |
| | SSo | SSh | LZh | SSm | LZm | S Ko | S Wo | S Po | S Go | | 08 | 07 | 06 | 05 | 04 | 08 | 07 | 06 | 05 | 04 |
| 1 Gimnazjum im. Świętej Rodziny w Rabce Zdroju | 68,0 | 34,5 | 49 | 33,5 | 49 | 17,6% | 12,6% | 21,2% | 16,8% | | 7 | 7 | 8 | 9 | 8 | 8 | 6 | 8 | 8 | 8 |
| 2 Gminne Publiczne Gimnazjum w Sromowcach Niżnych | 66,0 | 35,9 | 39 | 30,1 | 39 | 14,2% | 9,3% | 17,6% | 8,2% | | 8 | 6 | 8 | 7 | 7 | 7 | 5 | 7 | 7 | 6 |
| 3 Publiczne Gimnazjum w Krościenku nad Dunajcem | 63,2 | 34,7 | 96 | 28,5 | 96 | 9,3% | 4,6% | 12,7% | 0,0% | | 7 | 7 | 6 | 6 | 6 | 6 | 6 | 7 | 5 | 5 |
| 4 Gimnazjum we Frydmanie | 61,4 | 30,2 | 24 | 31,2 | 24 | 6,2% | 1,7% | 9,4% | 6,0% | | 5 | 7 | 7 | 6 | 5 | 7 | 7 | 6 | 6 | 4 |
| 5 Gimnazjum w Skrzypnem | 61,2 | 34,1 | 15 | 27,1 | 15 | 5,9% | 1,3% | 9,1% | 11,9% | | 7 | 5 | 7 | 6 | 5 | 5 | 3 | 5 | 4 | 3 |
| 6 Gimnazjum w Bańskiej Wyżnej | 60,7 | 34,5 | 20 | 26,2 | 20 | 5,0% | 0,5% | 8,2% | 11,0% | | 7 | 3 | 5 | 7 | 6 | 5 | 2 | 4 | 5 | 5 |
| 7 Gimnazjum nr 1 im. Tadeusza Kościuszki w Nowym Targu | 60,5 | 31,9 | 248 | 28,6 | 248 | 4,7% | 0,2% | 7,8% | 3,8% | | 6 | 7 | 6 | 6 | 5 | 6 | 7 | 7 | 6 | 4 |
| 8 Gimnazjum im. Wawrzyńca Spytka Jordana w Zespole Szkół Podstawowo-Gimnazjalnych w Spytkowicach | 60,1 | 33,7 | 70 | 26,4 | 70 | 4,0% | -0,5% | 7,1% | 0,0% | | 7 | 5 | 5 | 3 | 5 | 5 | 5 | 5 | 4 | 5 |
| 9 Gimnazjum nr 3 w Ochotnicy Górnej | 59,9 | 30,3 | 30 | 29,6 | 30 | 3,6% | -0,8% | 6,8% | 4,2% | | 5 | 7 | 4 | 6 | 6 | 7 | 8 | 6 | 5 | 7 |
| 10 Gimnazjum nr 2 w Ludźmierzu | 59,2 | 33,1 | 84 | 26,1 | 84 | 2,4% | -2,0% | 5,5% | 7,2% | | 6 | 7 | 5 | 5 | 4 | 5 | 5 | 5 | 6 | 4 |
| 11 Gimnazjum w Maruszynie Górnej | 58,9 | 30,4 | 20 | 28,5 | 20 | 1,9% | -2,5% | 5,0% | 7,7% | | 5 | 5 | 7 | 4 | 6 | 6 | 4 | 8 | 3 | 3 |
| 12 Gminne Publiczne Gimnazjum w Maniowach | 58,8 | 30,8 | 86 | 28,0 | 86 | 1,7% | -2,6% | 4,8% | -3,6% | | 5 | 6 | 5 | 4 | 5 | 6 | 6 | 5 | 3 | 5 |
| 13 Gimnazjum nr 2 im. Jana Pawła II w Ochotnicy Dolnej-Centrum | 58,8 | 30,9 | 59 | 27,9 | 59 | 1,7% | -2,6% | 4,8% | 2,3% | | 5 | 5 | 6 | 5 | 6 | 6 | 5 | 6 | 4 | 6 |
| 14 Katolickie Gimnazjum Integracyjne Stowarzyszenia Przyjaciół Szkół Katolickich im. Jana Pawła II w Czerwiennem | 58,4 | 31,9 | 13 | 26,5 | 13 | 1,0% | -3,3% | 4,1% | 12,7% | | 6 | 5 | | | | 5 | 6 | | | |

Wyniki z egzaminu gimnazjalnego gimnazjów województwa małopolskiego - za rok 2008

| | | | | | | | | | | | | | | | | | | | | |
|----|--|------|------|-----|------|-----|--------|--------|--------|--------|---|---|---|---|---|---|---|---|---|---|
| 15 | Gimnazjum w Zespole Szkół w Chabówce | 58,2 | 31,1 | 36 | 27,1 | 36 | 0,7% | -3,6% | 3,7% | 0,0% | 5 | 4 | 3 | | 5 | 4 | 5 | | | |
| 16 | Gimnazjum nr 3 w Klikuszowej | 57,3 | 31,5 | 83 | 25,8 | 83 | -0,9% | -5,1% | 2,1% | 3,8% | 6 | 5 | 5 | 5 | 4 | 5 | 4 | 5 | 5 | 4 |
| 17 | Gimnazjum w Łapszach Niżnych | 57,1 | 29,7 | 102 | 27,4 | 102 | -1,2% | -5,5% | 1,8% | -1,4% | 5 | 6 | 4 | 4 | 5 | 6 | 4 | 5 | 3 | 3 |
| 18 | Publiczne Gimnazjum im. ks. prof. Józefa Tischnera w Szczawnicy | 57,0 | 29,8 | 106 | 27,2 | 107 | -1,4% | -5,6% | 1,6% | 0,0% | 5 | 6 | 6 | 6 | 5 | 5 | 4 | 5 | 5 | 4 |
| 19 | Gimnazjum Publiczne nr 1 w Rabce Zdroju | 55,8 | 31,1 | 142 | 24,7 | 143 | -3,5% | -7,6% | -0,5% | -4,1% | 5 | 5 | 6 | 5 | 5 | 4 | 5 | 5 | 5 | 6 |
| 20 | Gimnazjum nr 2 w Nowym Targu | 55,5 | 29,2 | 197 | 26,3 | 197 | -4,0% | -8,1% | -1,1% | -4,8% | 4 | 6 | 5 | 6 | 6 | 5 | 6 | 6 | 5 | 5 |
| 21 | Gimnazjum w Zespole Szkoły Podstawowej i Gimnazjum w Maruszynie Dolnej | 55,0 | 32,2 | 12 | 22,8 | 12 | -4,8% | -8,9% | -2,0% | 0,5% | 6 | 7 | 8 | 5 | 6 | 3 | 4 | 5 | 2 | 2 |
| 22 | Gimnazjum w Czarnym Dunajcu | 54,8 | 29,3 | 82 | 25,5 | 82 | -5,2% | -9,3% | -2,3% | 5,8% | 4 | 6 | 7 | 6 | 5 | 4 | 4 | 6 | 5 | 4 |
| 23 | Gimnazjum nr 1 w Rabie Wyżnej | 54,6 | 30,2 | 147 | 24,4 | 147 | -5,5% | -9,6% | -2,7% | 0,6% | 5 | 5 | 3 | 5 | 5 | 4 | 3 | 4 | 4 | 3 |
| 24 | Publiczne Gimnazjum nr 1 w Tylmanowej | 54,6 | 28,9 | 51 | 25,7 | 51 | -5,5% | -9,6% | -2,7% | -5,0% | 4 | 5 | 6 | 4 | 5 | 5 | 6 | 7 | 4 | 4 |
| 25 | Publiczne Gimnazjum Stowarzyszenia Przyjaciół Szkół Katolickich w Starem Bystrem | 54,4 | 28,8 | 18 | 25,6 | 18 | -5,9% | -9,9% | -3,0% | 5,0% | 4 | 7 | 8 | 5 | 4 | 5 | 6 | 7 | 6 | 4 |
| 26 | Gimnazjum w Zespole Szkół w Podwilku | 54,4 | 29,2 | 43 | 25,2 | 43 | -5,9% | -9,9% | -3,0% | 3,2% | 4 | 3 | 4 | 4 | 5 | 4 | 4 | 3 | 4 | 4 |
| 27 | Gimnazjum w Załucznem | 54,0 | 28,5 | 35 | 25,5 | 35 | -6,6% | -10,6% | -3,7% | 4,2% | 4 | 4 | 6 | 3 | 4 | 4 | 5 | 6 | 5 | 4 |
| 28 | Gimnazjum nr 2 im. św. Dominika Savio w Skawie | 53,7 | 27,8 | 65 | 25,9 | 65 | -7,1% | -11,1% | -4,3% | -1,1% | 4 | 4 | 4 | 4 | 4 | 5 | 4 | 3 | 5 | 5 |
| 29 | Publiczne Gimnazjum nr 1 im. Jana Pawła II w Krempachach | 53,3 | 28,0 | 152 | 25,3 | 152 | -7,8% | -11,8% | -5,0% | -3,4% | 4 | 5 | 5 | 5 | 4 | 4 | 4 | 4 | 4 | 3 |
| 30 | Gimnazjum w Zubrzycy Górnej | 53,1 | 26,6 | 83 | 26,5 | 83 | -8,1% | -12,1% | -5,3% | 0,8% | 3 | 6 | 3 | 4 | 4 | 5 | 5 | 5 | 5 | 6 |
| 31 | Gimnazjum w Szaflarach | 52,6 | 26,9 | 36 | 25,7 | 36 | -9,0% | -12,9% | -6,2% | -3,8% | 3 | 3 | 4 | 4 | 4 | 5 | 5 | 5 | 5 | 5 |
| 32 | Gimnazjum w Lipnicy Wielkiej | 52,3 | 29,4 | 110 | 22,9 | 110 | -9,5% | -13,4% | -6,8% | 0,0% | 4 | 4 | 4 | 6 | 4 | 3 | 3 | 4 | 4 | 3 |
| 33 | Gimnazjum im. ks. inf. Ferdynanda Machaya w Jabłonce | 52,2 | 26,5 | 112 | 25,7 | 112 | -9,7% | -13,6% | -7,0% | -0,9% | 3 | 4 | 5 | 6 | 4 | 5 | 5 | 5 | 6 | 4 |
| 34 | Gimnazjum w Bańskiej Niżnej | 52,1 | 30,1 | 28 | 22,0 | 27 | -9,9% | -13,7% | -7,1% | -4,8% | 5 | 5 | 8 | 6 | 4 | 3 | 3 | 4 | 5 | 4 |
| 35 | Gimnazjum w Lipnicy Małej | 51,7 | 25,3 | 55 | 26,4 | 55 | -10,6% | -14,4% | -7,8% | -1,9% | 3 | 5 | 4 | 2 | 3 | 5 | 5 | 6 | 4 | 6 |
| 36 | Gimnazjum w Rdzawce | 50,0 | 27,0 | 15 | 23,0 | 15 | -13,5% | -17,2% | -10,9% | -14,1% | 3 | 6 | 4 | 6 | 4 | 3 | 4 | 4 | 7 | 3 |
| 37 | Gimnazjum im. Jana Pawła II w Cichem | 49,9 | 27,3 | 80 | 22,6 | 80 | -13,7% | -17,4% | -11,1% | -3,7% | 3 | 5 | 3 | 4 | 3 | 3 | 4 | 5 | 4 | 3 |
| 38 | Gimnazjum nr 4 w Zespole Szkoły Podstawowej i Gimnazjum w Gronkowie | 49,0 | 24,3 | 36 | 24,7 | 36 | -15,2% | -18,9% | -12,7% | -11,2% | 2 | 3 | 4 | 7 | 7 | 4 | 3 | 3 | 7 | 6 |
| 39 | Gimnazjum w Piekelniku | 46,4 | 24,6 | 58 | 21,8 | 58 | -19,7% | -23,2% | -17,3% | -10,4% | 2 | 4 | 4 | 6 | 3 | 2 | 5 | 4 | 7 | 3 |
| 40 | Gimnazjum w Zaskalu | 46,3 | 21,6 | 19 | 24,7 | 19 | -19,9% | -23,3% | -17,5% | -15,4% | 2 | 2 | 3 | 2 | 4 | 4 | 4 | 4 | 2 | 3 |
| 41 | Gimnazjum w Rabce | 38,0 | 23,0 | 1 | 15,0 | 1 | -34,3% | -37,1% | -32,3% | -34,7% | 2 | 4 | 8 | | | 1 | 2 | 7 | | |

Nowy Sącz

| | | | | | | | | | |
|------|------|------|------|-------|------|------|------|-------|-------|
| SPh: | 34,2 | SWh: | 32,2 | P Wh: | 6,2% | SKh: | 30,8 | P Kh: | 11,0% |
| SPm: | 28,9 | SWm: | 28,2 | P Wm: | 2,5% | SKm: | 27,1 | P Km: | 6,6% |
| SPo: | 63,1 | SWo: | 60,4 | P Wo: | 4,5% | SKo: | 57,9 | P Ko: | 9,0% |

| Nazwa szkoły | Dane z egzaminu gimnazjalnego za rok 2008 | | | | | | | | Staniny wg części egzaminu i lat humanistyczna matemat.-przyrod. | | | | | | | | | |
|--------------|---|-----|-----|-----|-----|------|------|------|--|----|----|----|----|----|----|----|----|----|
| | SSo | SSh | LZh | SSm | LZm | S Ko | S Wo | S Po | S Go | 08 | 07 | 06 | 05 | 04 | 08 | 07 | 06 | 05 |

Wyniki z egzaminu gimnazjalnego gimnazjów województwa małopolskiego - za rok 2008

| | | | | | | | | | | | | | | | | | | | |
|----|--|------|------|-----|------|-----|--------|--------|--------|--------|---|---|---|---|---|---|---|---|---|
| 1 | Gimnazjum Akademickie Jezuitów w Nowym Sączu | 82,5 | 42,3 | 40 | 40,2 | 40 | 42,7% | 36,6% | 30,7% | 30,7% | 9 | 8 | | | 9 | 8 | | | |
| 2 | Gimnazjum nr 1 im. Jana Długosza w Nowym Sączu | 79,6 | 41,0 | 64 | 38,6 | 64 | 37,7% | 31,8% | 26,1% | 26,1% | 9 | 8 | 9 | 8 | 8 | 9 | 8 | 8 | 7 |
| 3 | Akademickie Gimnazjum im. Króla Bolesława Chrobrego w Nowym Sączu | 79,2 | 39,7 | 27 | 39,5 | 27 | 37,0% | 31,1% | 25,5% | 25,5% | 9 | 8 | 9 | 8 | 9 | 9 | 9 | 8 | 9 |
| 4 | Niepubliczne Gimnazjum Społeczne "Splot" w Nowym Sączu | 71,7 | 38,4 | 13 | 33,3 | 13 | 24,0% | 18,7% | 13,6% | 13,6% | 8 | 7 | 9 | | 8 | 7 | 8 | | |
| 5 | Gimnazjum nr 11 im. Adama Mickiewicza w Nowym Sączu | 63,9 | 34,9 | 164 | 29,0 | 164 | 10,6% | 5,8% | 1,3% | 1,3% | 7 | 7 | 8 | | 6 | 7 | 7 | | |
| 6 | Gimnazjum nr 10 im. Orłąt Lwowskich w Nowym Sączu | 63,3 | 34,9 | 71 | 28,4 | 71 | 9,5% | 4,8% | 0,3% | 0,3% | 7 | 7 | 8 | 7 | 7 | 6 | 5 | 7 | 6 |
| 7 | Gimnazjum nr 2 im. Urszuli Kochanowskiej w Nowym Sączu | 62,7 | 34,8 | 208 | 27,9 | 208 | 8,5% | 3,8% | -0,6% | -0,6% | 7 | 6 | 7 | 6 | 6 | 6 | 5 | 6 | 5 |
| 8 | Gimnazjum nr 6 im. Tadeusza Kościuszki w Nowym Sączu | 62,6 | 33,8 | 98 | 28,8 | 98 | 8,3% | 3,6% | -0,8% | -0,8% | 7 | 6 | 7 | 4 | 6 | 6 | 5 | 5 | 4 |
| 9 | Gimnazjum nr 5 im. Świętej Kingi w Nowym Sączu | 60,0 | 32,9 | 210 | 27,1 | 210 | 3,8% | -0,7% | -4,9% | -4,9% | 6 | 5 | 7 | 6 | 7 | 5 | 6 | 6 | 5 |
| 10 | Gimnazjum nr 3 im. Henryka Sienkiewicza w Nowym Sączu | 60,0 | 32,2 | 190 | 27,8 | 190 | 3,8% | -0,7% | -4,9% | -4,9% | 6 | 5 | 6 | 7 | 6 | 6 | 4 | 5 | 5 |
| 11 | Gimnazjum nr 9 im. Bohaterów Sądeckich w Zespole Szkół Podstawowo-Gimnazjalnych nr 1 w Nowym Sączu | 59,5 | 32,3 | 109 | 27,2 | 109 | 2,9% | -1,5% | -5,7% | -5,7% | 6 | 5 | 6 | 5 | 5 | 5 | 5 | 6 | 5 |
| 12 | Gimnazjum Sióstr Niepokalanek im. Królowej Polski w Nowym Sączu | 57,9 | 34,2 | 6 | 23,7 | 6 | 0,2% | -4,1% | -8,2% | -8,2% | 7 | 5 | | | 3 | 4 | | | |
| 13 | Katolickie Gimnazjum im. bł. Piotra Jerzego Frassati w Nowym Sączu | 54,0 | 31,1 | 14 | 22,9 | 14 | -6,6% | -10,6% | -14,4% | -14,4% | 5 | | 9 | 7 | 4 | 3 | | 7 | 5 |
| 14 | Gimnazjum nr 8 w Zespole Szkół Podstawowo-Gimnazjalnych nr 3 w Nowym Sączu | 26,2 | 14,6 | 17 | 11,6 | 17 | -54,7% | -56,6% | -58,5% | -58,5% | 1 | 1 | 1 | 1 | 1 | 1 | 1 | 1 | 1 |

pow. olkuski

| | | | | | | | | | |
|------|------|------|------|-------|-------|------|------|-------|------|
| SPh: | 32,2 | SWh: | 32,2 | P Wh: | 0,0% | SKh: | 30,8 | P Kh: | 4,5% |
| SPm: | 28,1 | SWm: | 28,2 | P Wm: | -0,4% | SKm: | 27,1 | P Km: | 3,7% |
| SPO: | 60,3 | SWo: | 60,4 | P Wo: | -0,2% | SKo: | 57,9 | P Ko: | 4,1% |

| Nazwa szkoły | Dane z egzaminu gimnazjalnego za rok 2008 | | | | | | | | | | Staniny wg części egzaminu i lat | | | | | | | | | |
|--------------|--|------|------|-----|------|------|-------|-------|-------|-------|----------------------------------|----|----|----|----|-------------------|----|----|----|----|
| | | | | | | | | | | | humanistyczna | | | | | matemat.-przyrod. | | | | |
| | SSo | SSh | LZh | SSm | LZm | S Ko | S Wo | S Po | S Go | | 08 | 07 | 06 | 05 | 04 | 08 | 07 | 06 | 05 | 04 |
| 1 | Gimnazjum nr 3 im. hr. Aleksandra Fredry w Olkuszu | 68,5 | 37,9 | 146 | 30,6 | 146 | 18,5% | 13,4% | 13,6% | 12,1% | 8 | 8 | 7 | 7 | 7 | 7 | 6 | 7 | 6 | 5 |
| 2 | Gimnazjum nr 3 w Wolbromiu | 64,6 | 35,2 | 71 | 29,4 | 71 | 11,8% | 7,0% | 7,1% | 4,4% | 7 | 7 | 5 | 7 | 6 | 7 | 6 | 5 | 6 | 3 |
| 3 | Gimnazjum nr 4 im. Cypriana Kamila Norwida w Olkuszu | 63,2 | 33,8 | 165 | 29,4 | 165 | 9,3% | 4,6% | 4,8% | 3,4% | 7 | 6 | 6 | 6 | 6 | 7 | 6 | 6 | 5 | 6 |
| 4 | Gimnazjum w Zespole Szkół w Gołaczewach | 63,0 | 28,5 | 27 | 34,5 | 27 | 9,0% | 4,3% | 4,5% | 1,8% | 4 | 5 | 5 | 6 | 6 | 8 | 6 | 6 | 6 | 7 |
| 5 | Gimnazjum im. Kardynała Stefana Wyszyńskiego w Zespole Szkół w Wierzchowisku | 62,4 | 31,8 | 44 | 30,6 | 44 | 8,0% | 3,3% | 3,5% | 0,8% | 6 | 7 | 4 | 5 | 5 | 7 | 6 | 5 | 6 | 8 |
| 6 | Gimnazjum nr 2 w Zespole Szkół w Wolbromiu | 61,9 | 33,3 | 43 | 28,6 | 43 | 7,1% | 2,5% | 2,7% | 0,0% | 7 | 7 | 7 | 7 | 4 | 6 | 6 | 7 | 7 | 4 |
| 7 | Gimnazjum nr 1 w Wolbromiu | 61,6 | 32,9 | 78 | 28,7 | 78 | 6,6% | 2,0% | 2,2% | -0,5% | 6 | 6 | 7 | 6 | 6 | 6 | 6 | 7 | 6 | 6 |
| 8 | Gimnazjum nr 1 w Zespole Szkół nr 1 w Bukownie | 61,4 | 33,5 | 108 | 27,9 | 108 | 6,2% | 1,7% | 1,8% | 1,2% | 7 | 6 | 7 | 7 | 6 | 6 | 6 | 6 | 6 | 5 |
| 9 | Publiczne Gimnazjum w Zespole Szkół w Jangrocie | 61,1 | 32,0 | 38 | 29,1 | 38 | 5,7% | 1,2% | 1,3% | 4,1% | 6 | 7 | 5 | 4 | 5 | 6 | 7 | 5 | 2 | 6 |
| 10 | Gimnazjum im. Jana Pawła II w Kluczach | 60,0 | 31,1 | 154 | 28,9 | 154 | 3,8% | -0,7% | -0,5% | 3,1% | 5 | 5 | 7 | 6 | 6 | 6 | 5 | 7 | 5 | 6 |
| 11 | Gimnazjum w Zespole Szkół im. Wincentego Witosa w Zadrożu | 60,0 | 32,4 | 29 | 27,6 | 29 | 3,8% | -0,7% | -0,5% | 2,2% | 6 | 3 | 7 | 4 | 4 | 6 | 6 | 6 | 3 | 3 |
| 12 | Gimnazjum w Podlipiu | 59,4 | 32,4 | 14 | 27,0 | 14 | 2,8% | -1,7% | -1,5% | 6,1% | 6 | 5 | | | | 5 | 3 | | | |
| 13 | Publiczne Gimnazjum w Bolesławiu | 58,1 | 30,6 | 39 | 27,5 | 39 | 0,5% | -3,8% | -3,6% | 3,8% | 5 | 7 | 7 | 6 | 6 | 6 | 6 | 4 | 5 | 5 |
| 14 | Gimnazjum im. Króla Władysława Łokietka w Zespole Szkół w Zarzeczu | 57,8 | 30,8 | 12 | 27,0 | 12 | 0,0% | -4,3% | -4,1% | -6,6% | 5 | 7 | 6 | 6 | 7 | 5 | 5 | 5 | 6 | 7 |
| 15 | Gimnazjum nr 2 w Olkuszu | 57,1 | 31,1 | 106 | 26,0 | 106 | -1,2% | -5,5% | -5,3% | -6,5% | 5 | 6 | 5 | 6 | 5 | 5 | 6 | 5 | 5 | 4 |
| 16 | Gimnazjum w Dłużcu | 57,1 | 29,9 | 37 | 27,2 | 37 | -1,2% | -5,5% | -5,3% | -7,8% | 5 | 4 | 3 | 7 | 5 | 5 | 4 | 6 | 6 | 5 |

Wyniki z egzaminu gimnazjalnego gimnazjów województwa małopolskiego - za rok 2008

| | | | | | | | | | | | | | | | | | | | | |
|----|---|------|------|-----|------|-----|-------|--------|--------|--------|---|---|---|---|---|---|---|---|---|---|
| 17 | Gimnazjum nr 2 w Zespole Szkół nr 2 w Bukownie | 56,8 | 29,0 | 21 | 27,8 | 21 | -1,7% | -6,0% | -5,8% | -6,4% | 4 | 5 | 8 | 7 | 6 | 6 | 5 | 8 | 6 | 6 |
| 18 | Gimnazjum z Oddziałami Integracyjnymi nr 1 w Olkuszu | 54,9 | 29,9 | 166 | 25,0 | 166 | -5,0% | -9,1% | -9,0% | -10,1% | 5 | 4 | 5 | 7 | 5 | 4 | 5 | 6 | 6 | 6 |
| 19 | Gimnazjum im. św. Królowej Jadwigi w Zespole Szkół w Suchej | 54,1 | 26,4 | 29 | 27,7 | 29 | -6,4% | -10,4% | -10,3% | -7,8% | 3 | 4 | 6 | 4 | 4 | 6 | 5 | 5 | 3 | 3 |
| 20 | Gimnazjum im. Legionistów Józefa Piłsudskiego w Bydlinie | 53,1 | 29,0 | 53 | 24,1 | 53 | -8,1% | -12,1% | -11,9% | -8,8% | 4 | 6 | 5 | 7 | 6 | 4 | 4 | 5 | 5 | 6 |
| 21 | Gimnazjum w Zespole Szkół w Krzykawie | 52,4 | 27,9 | 37 | 24,5 | 37 | -9,3% | -13,2% | -13,1% | -6,4% | 4 | 4 | 5 | 6 | | 4 | 3 | 3 | 5 | |

pow. oświęcimski

| | | | | | | | | | |
|------|------|------|------|-------|------|------|------|-------|------|
| SPh: | 32,8 | SWh: | 32,2 | P Wh: | 1,9% | SKh: | 30,8 | P Kh: | 6,5% |
| SPm: | 28,3 | SWm: | 28,2 | P Wm: | 0,4% | SKm: | 27,1 | P Km: | 4,4% |
| SPO: | 61,1 | SWo: | 60,4 | P Wo: | 1,2% | SKo: | 57,9 | P Ko: | 5,5% |

| Nazwa szkoły | Dane z egzaminu gimnazjalnego za rok 2008 | | | | | | | | | | Staniny wg części egzaminu i lat | | | | | | | | | |
|---|---|------|-----|------|-----|-------|-------|-------|-------|--|----------------------------------|----|----|----|----|-------------------|----|----|----|----|
| | | | | | | | | | | | humanistyczna | | | | | matemat.-przyrod. | | | | |
| | SSo | SSh | LZh | SSm | LZm | S Ko | S Wo | S Po | S Go | | 08 | 07 | 06 | 05 | 04 | 08 | 07 | 06 | 05 | 04 |
| 1 Powiatowe Gimnazjum w Kętach | 83,1 | 42,5 | 50 | 40,6 | 50 | 43,8% | 37,6% | 36,0% | 30,0% | | 9 | 9 | 9 | 9 | 8 | 9 | 9 | 9 | 8 | 8 |
| 2 Gimnazjum Towarzystwa Salezjańskiego w Oświęcimiu | 75,9 | 40,1 | 49 | 35,8 | 49 | 31,3% | 25,7% | 24,2% | 24,6% | | 9 | 8 | 8 | 9 | 5 | 8 | 8 | 9 | 8 | 7 |
| 3 Gimnazjum nr 3 w Kętach | 68,0 | 35,4 | 38 | 32,6 | 38 | 17,6% | 12,6% | 11,3% | 6,4% | | 8 | 7 | 7 | 8 | 7 | 8 | 7 | 7 | 8 | 7 |
| 4 Gimnazjum Mistrzostwa Sportowego w Oświęcimiu | 66,5 | 33,6 | 26 | 32,9 | 26 | 15,1% | 10,1% | 8,8% | 9,2% | | 7 | 8 | 7 | 7 | | 8 | 6 | 7 | 7 | |
| 5 Gimnazjum w Bulowicach | 65,5 | 34,6 | 59 | 30,9 | 59 | 13,3% | 8,4% | 7,2% | 2,5% | | 7 | 6 | 5 | 6 | 3 | 7 | 6 | 5 | 7 | 5 |
| 6 Gimnazjum nr 1 w Zespole Szkół Podstawowo-Gimnazjalnych w Przeciszowie | 65,3 | 36,4 | 25 | 28,9 | 25 | 13,0% | 8,1% | 6,9% | 3,0% | | 8 | 8 | 7 | 7 | 7 | 6 | 6 | 6 | 6 | 7 |
| 7 Gimnazjum nr 3 w Zespole Szkół Podstawowo-Gimnazjalnych w Przeciszowie Podlesiu | 64,9 | 33,4 | 30 | 31,5 | 30 | 12,3% | 7,5% | 6,2% | 2,4% | | 7 | 3 | 8 | 6 | 9 | 7 | 6 | 8 | 7 | 7 |
| 8 Gimnazjum nr 1 im. Feliksa Dyczkowskiego w Kętach | 64,4 | 33,7 | 109 | 30,7 | 109 | 11,4% | 6,6% | 5,4% | 0,8% | | 7 | 7 | 6 | 5 | 5 | 7 | 7 | 6 | 4 | 5 |
| 9 Gimnazjum w Osieku | 63,2 | 34,5 | 113 | 28,7 | 113 | 9,3% | 4,6% | 3,4% | 0,0% | | 7 | 7 | 6 | 7 | 4 | 6 | 6 | 6 | 6 | 4 |
| 10 Gimnazjum nr 1 im. ks. Jana Twardowskiego w Brzeszczach | 62,9 | 33,8 | 124 | 29,1 | 124 | 8,8% | 4,1% | 2,9% | 3,5% | | 7 | 6 | 6 | 6 | 5 | 6 | 6 | 7 | 7 | 6 |
| 11 Gimnazjum Gminne nr 2 im. Komisji Edukacji Narodowej w Zaborzu | 62,6 | 32,7 | 172 | 29,9 | 172 | 8,3% | 3,6% | 2,5% | 3,6% | | 6 | 7 | 7 | 7 | 6 | 7 | 7 | 7 | 7 | 5 |
| 12 Miejskie Gimnazjum nr 2 im. Łukasza Górnickiego w Oświęcimiu | 62,2 | 33,7 | 194 | 28,5 | 194 | 7,6% | 3,0% | 1,8% | 2,1% | | 7 | 6 | 7 | 7 | 6 | 6 | 7 | 8 | 7 | 6 |
| 13 Publiczne Gimnazjum nr 1 w Chełmku | 61,5 | 34,3 | 36 | 27,2 | 36 | 6,4% | 1,8% | 0,7% | 7,0% | | 7 | 7 | 6 | 6 | 6 | 5 | 6 | 6 | 5 | 4 |
| 14 Gimnazjum w Bielanach | 61,1 | 33,8 | 48 | 27,3 | 48 | 5,7% | 1,2% | 0,0% | -4,4% | | 7 | 7 | 5 | 5 | 3 | 5 | 5 | 5 | 4 | 2 |
| 15 Gimnazjum im. Tadeusza Makowskiego w Oświęcimiu | 60,5 | 33,7 | 13 | 26,8 | 13 | 4,7% | 0,2% | -1,0% | -0,7% | | 7 | 2 | 6 | | | 5 | 2 | 6 | | |
| 16 Gimnazjum nr 2 w Zespole Szkół Podstawowo-Gimnazjalnych w Piotrowicach | 60,3 | 33,8 | 31 | 26,5 | 31 | 4,3% | -0,2% | -1,3% | -4,9% | | 7 | 9 | 8 | 5 | 6 | 5 | 7 | 5 | 3 | 4 |
| 17 Miejskie Gimnazjum nr 1 z klasami sportowymi im. Marii Skłodowskiej-Curie w Oświęcimiu | 59,4 | 29,9 | 72 | 29,5 | 72 | 2,8% | -1,7% | -2,8% | -2,5% | | 5 | 6 | 6 | 7 | 6 | 7 | 7 | 7 | 7 | 6 |
| 18 Gimnazjum w Nowej Wsi | 59,2 | 32,2 | 58 | 27,0 | 58 | 2,4% | -2,0% | -3,1% | -7,4% | | 6 | 7 | 5 | 7 | 5 | 5 | 7 | 7 | 7 | 6 |
| 19 Gimnazjum nr 2 w Brzeszczach | 58,8 | 32,3 | 128 | 26,5 | 128 | 1,7% | -2,6% | -3,8% | -3,3% | | 6 | 7 | 7 | 7 | 6 | 5 | 6 | 6 | 5 | 6 |
| 20 Publiczne Gimnazjum w Polance Wielkiej | 57,6 | 30,9 | 58 | 26,7 | 58 | -0,3% | -4,6% | -5,7% | 0,0% | | 5 | 7 | 6 | 7 | 6 | 5 | 5 | 5 | 6 | 5 |
| 21 Gimnazjum nr 2 w Kętach | 57,6 | 31,4 | 88 | 26,2 | 88 | -0,3% | -4,6% | -5,7% | -9,9% | | 6 | 5 | 6 | 6 | 6 | 5 | 4 | 4 | 5 | 5 |
| 22 Publiczne Gimnazjum im. Kardynała Adama Stefana Sapiehy w Bobrku | 56,5 | 31,0 | 21 | 25,5 | 21 | -2,2% | -6,5% | -7,5% | -1,7% | | 5 | 7 | 4 | 7 | 3 | 4 | 7 | 4 | 7 | 3 |
| 23 Gimnazjum Publiczne w Podolszu | 56,5 | 30,2 | 24 | 26,3 | 24 | -2,2% | -6,5% | -7,5% | 1,1% | | 5 | 4 | 5 | 8 | 5 | 5 | 7 | 3 | 8 | 4 |
| 24 Publiczne Gimnazjum nr 2 im. Cypriana Kamila Norwida w Chełmku | 56,3 | 30,9 | 64 | 25,4 | 64 | -2,6% | -6,8% | -7,9% | -2,1% | | 5 | 4 | 4 | 6 | 6 | 4 | 3 | 3 | 4 | 5 |
| 25 Gimnazjum w Graboszcach | 55,8 | 28,3 | 24 | 27,5 | 24 | -3,5% | -7,6% | -8,7% | -0,2% | | 4 | 3 | 5 | 6 | 5 | 6 | 4 | 5 | 5 | 5 |
| 26 Gimnazjum w Zatorze | 55,8 | 30,2 | 87 | 25,6 | 87 | -3,5% | -7,6% | -8,7% | -0,2% | | 5 | 5 | 3 | 5 | 5 | 5 | 4 | 4 | 3 | 6 |

Wyniki z egzaminu gimnazjalnego gimnazjów województwa małopolskiego - za rok 2008

| | | | | | | | | | | | | | | | | | | | | |
|----|--|------|------|----|------|----|--------|--------|--------|--------|---|---|---|---|---|---|---|---|---|---|
| 27 | Niepubliczne Gimnazjum im. Jana Pawła II w Laskowej | 55,4 | 28,9 | 14 | 26,5 | 14 | -4,2% | -8,3% | -9,3% | -0,9% | 4 | 4 | 5 | 6 | 3 | 5 | 4 | 9 | 3 | 5 |
| 28 | Gimnazjum w Witkowicach | 55,3 | 30,4 | 37 | 24,9 | 37 | -4,3% | -8,4% | -9,5% | -13,5% | 5 | 7 | 8 | 5 | 3 | 4 | 3 | 5 | 3 | 4 |
| 29 | Gimnazjum Gminne nr 1 w Rajsku | 55,0 | 28,2 | 70 | 26,8 | 70 | -4,8% | -8,9% | -10,0% | -8,9% | 4 | 6 | 6 | 5 | 6 | 5 | 5 | 5 | 5 | 6 |
| 30 | Miejskie Gimnazjum nr 3 im. Klementyny Tańskiej-Hoffmanowej w Oświęcimiu | 55,0 | 30,9 | 69 | 24,1 | 69 | -4,8% | -8,9% | -10,0% | -9,7% | 5 | 5 | 4 | 5 | | 4 | 4 | 2 | 4 | |
| 31 | Gimnazjum w Gorzowie | 54,5 | 29,9 | 17 | 24,6 | 17 | -5,7% | -9,8% | -10,8% | -5,2% | 5 | 5 | 4 | 7 | 6 | 4 | 6 | 7 | 7 | 6 |
| 32 | Gimnazjum nr 4 w Oświęcimiu | 49,3 | 29,2 | 55 | 20,1 | 54 | -14,7% | -18,4% | -19,3% | -19,0% | 4 | 2 | 3 | 4 | | 2 | 2 | 2 | 2 | |

pow. proszowicki

| | | | | | | | | | |
|------|------|------|------|-------|-------|------|------|-------|-------|
| SPh: | 29,8 | SWh: | 32,2 | P Wh: | -7,5% | SKh: | 30,8 | P Kh: | -3,2% |
| SPm: | 25,6 | SWm: | 28,2 | P Wm: | -9,2% | SKm: | 27,1 | P Km: | -5,5% |
| SPo: | 55,3 | SWo: | 60,4 | P Wo: | -8,4% | SKo: | 57,9 | P Ko: | -4,5% |

| Nazwa szkoły | Dane z egzaminu gimnazjalnego za rok 2008 | | | | | | | | | | Staniny wg części egzaminu i lat | | | | | | | | | |
|--------------|---|------|------|-----|------|------|--------|--------|--------|-------|----------------------------------|----|----|----|----|-------------------|----|----|----|----|
| | | | | | | | | | | | humanistyczna | | | | | matemat.-przyrod. | | | | |
| | SSo | SSh | LZh | SSm | LZm | S Ko | S Wo | S Po | S Go | | 08 | 07 | 06 | 05 | 04 | 08 | 07 | 06 | 05 | 04 |
| 1 | Niepubliczne Gimnazjum w Ostrowie | 67,9 | 31,7 | 15 | 36,2 | 15 | 17,5% | 12,4% | 22,8% | 19,5% | 6 | 3 | | | | 8 | 8 | | | |
| 2 | Gimnazjum w Zespole Szkół im. św. Jadwigi Królowej w Klimontowie | 63,4 | 33,4 | 35 | 30,0 | 35 | 9,7% | 5,0% | 14,6% | 11,6% | 7 | 5 | 8 | 8 | 7 | 7 | 5 | 8 | 8 | 7 |
| 3 | Gimnazjum w Radziemicach | 58,2 | 30,8 | 38 | 27,4 | 38 | 0,7% | -3,6% | 5,2% | 0,0% | 5 | 2 | 4 | 6 | 5 | 6 | 3 | 6 | 6 | 5 |
| 4 | Gimnazjum w Nowym Brzesku | 58,2 | 28,7 | 41 | 29,5 | 41 | 0,7% | -3,6% | 5,2% | 0,2% | 4 | 6 | 6 | 6 | 6 | 7 | 4 | 5 | 5 | 4 |
| 5 | Gimnazjum w Mniszowie | 57,9 | 32,2 | 37 | 25,7 | 37 | 0,2% | -4,1% | 4,7% | -0,3% | 6 | 6 | 6 | 7 | 6 | 5 | 6 | 7 | 7 | 4 |
| 6 | Gimnazjum w Posądy | 57,4 | 32,1 | 50 | 25,3 | 50 | -0,7% | -5,0% | 3,8% | 9,5% | 6 | 5 | 6 | 7 | 3 | 4 | 4 | 6 | 6 | 4 |
| 7 | Gimnazjum w Kościelcu | 56,9 | 30,6 | 31 | 26,3 | 31 | -1,6% | -5,8% | 2,9% | 0,2% | 5 | 6 | 5 | 4 | 4 | 5 | 6 | 6 | 3 | 4 |
| 8 | Gimnazjum im. Stanisława Wyspiańskiego w Centrum Oświatowym w Koszycach | 56,1 | 30,6 | 84 | 25,5 | 84 | -2,9% | -7,1% | 1,4% | 0,0% | 5 | 4 | 5 | 6 | 7 | 4 | 4 | 4 | 5 | 5 |
| 9 | Gimnazjum im. 6 Brygady Desantowo-Szturmowej gen. Stanisława Sosabowskiego w Proszowicach | 53,9 | 29,4 | 139 | 24,5 | 139 | -6,7% | -10,8% | -2,5% | -5,1% | 4 | 6 | 7 | 5 | 6 | 4 | 6 | 6 | 5 | 6 |
| 10 | Publiczne Gimnazjum w Ibramowicach | 50,7 | 25,0 | 26 | 25,7 | 26 | -12,3% | -16,1% | -8,3% | 5,6% | 2 | 5 | 4 | 6 | | 5 | 4 | 3 | 5 | |
| 11 | Gimnazjum w Biórkowie Wielkim | 48,1 | 27,8 | 58 | 20,3 | 58 | -16,8% | -20,4% | -13,0% | -8,2% | 4 | 2 | 3 | 5 | 3 | 2 | 2 | 2 | 3 | 2 |
| 12 | Gimnazjum w Pałecznicy z siedzibą w Winiarach | 45,4 | 24,0 | 27 | 21,4 | 27 | -21,5% | -24,8% | -17,9% | -5,4% | 2 | 3 | 5 | 4 | 2 | 2 | 4 | 5 | 3 | 2 |

pow. suski

| | | | | | | | | | |
|------|------|------|------|-------|-------|------|------|-------|-------|
| SPh: | 31,5 | SWh: | 32,2 | P Wh: | -2,2% | SKh: | 30,8 | P Kh: | 2,3% |
| SPm: | 26,7 | SWm: | 28,2 | P Wm: | -5,3% | SKm: | 27,1 | P Km: | -1,5% |
| SPo: | 58,1 | SWo: | 60,4 | P Wo: | -3,8% | SKo: | 57,9 | P Ko: | 0,3% |

| Nazwa szkoły | Dane z egzaminu gimnazjalnego za rok 2008 | | | | | | | | | | Staniny wg części egzaminu i lat | | | | | | | | | |
|--------------|---|------|------|-----|------|------|-------|------|-------|-------|----------------------------------|----|----|----|----|-------------------|----|----|----|----|
| | | | | | | | | | | | humanistyczna | | | | | matemat.-przyrod. | | | | |
| | SSo | SSh | LZh | SSm | LZm | S Ko | S Wo | S Po | S Go | | 08 | 07 | 06 | 05 | 04 | 08 | 07 | 06 | 05 | 04 |
| 1 | Gimnazjum nr 2 w Lachowicach | 65,7 | 36,4 | 47 | 29,3 | 47 | 13,7% | 8,8% | 13,1% | 8,4% | 8 | 7 | 6 | 8 | 6 | 7 | 6 | 6 | 6 | 4 |
| 2 | Gimnazjum nr 2 w Bystrej | 63,8 | 34,4 | 54 | 29,4 | 54 | 10,4% | 5,6% | 9,8% | 5,1% | 7 | 4 | 6 | 6 | 7 | 7 | 4 | 5 | 4 | 6 |
| 3 | Gimnazjum w Zespole Szkół w Grzechyni | 63,5 | 33,9 | 24 | 29,6 | 24 | 9,9% | 5,1% | 9,3% | 12,0% | 7 | 3 | | | | 7 | 4 | | | |
| 4 | Gimnazjum w Zembrzycach | 63,3 | 36,3 | 39 | 27,0 | 39 | 9,5% | 4,8% | 9,0% | 9,3% | 8 | 8 | 6 | 6 | 6 | 5 | 5 | 4 | 4 | 3 |
| 5 | Publiczne Gimnazjum w Jordanowie | 62,9 | 33,8 | 63 | 29,1 | 63 | 8,8% | 4,1% | 8,3% | 0,0% | 7 | 8 | 7 | 7 | 7 | 6 | 7 | 6 | 6 | 6 |

Wyniki z egzaminu gimnazjalnego gimnazjów województwa małopolskiego - za rok 2008

| | | | | | | | | | | | | | | | | | | | | |
|----|--|------|------|-----|------|-----|-------|--------|-------|-------|---|---|---|---|---|---|---|---|---|---|
| 6 | Gimnazjum nr 1 im. Franciszka Krysty w Zespole Szkół w Zawoi Centrum | 61,9 | 33,6 | 37 | 28,3 | 37 | 7,1% | 2,5% | 6,5% | 2,0% | 7 | 5 | 6 | 5 | 6 | 6 | 4 | 3 | 4 | 4 |
| 7 | Gimnazjum nr 2 w Zespole Szkół w Zawoi Wilcznej | 61,7 | 32,5 | 55 | 29,2 | 55 | 6,7% | 2,2% | 6,2% | 1,6% | 6 | 6 | 5 | 7 | | 6 | 6 | 7 | 6 | |
| 8 | Gimnazjum nr 3 im. Kazimierza Pułaskiego w Zespole Szkół Samorządowych w Krzeszowie | 61,6 | 33,4 | 52 | 28,2 | 52 | 6,6% | 2,0% | 6,0% | 1,7% | 7 | 7 | 7 | 6 | 7 | 6 | 7 | 7 | 5 | 7 |
| 9 | Gimnazjum im. Kardynała Stefana Wyszyńskiego w Zespole Szkół w Białce | 59,5 | 31,5 | 56 | 28,0 | 56 | 2,9% | -1,5% | 2,4% | 4,9% | 6 | 6 | 5 | 4 | 4 | 6 | 6 | 5 | 5 | 5 |
| 10 | Gimnazjum w Suchoj Beskidzkiej | 58,2 | 30,9 | 144 | 27,3 | 144 | 0,7% | -3,6% | 0,2% | 0,0% | 5 | 6 | 6 | 6 | 6 | 5 | 5 | 4 | 6 | 6 |
| 11 | Gimnazjum w Zespole Szkół w Skawicy | 58,2 | 31,6 | 40 | 26,6 | 40 | 0,7% | -3,6% | 0,2% | -4,1% | 6 | 5 | 7 | 6 | 5 | 5 | 5 | 5 | 5 | 4 |
| 12 | Gimnazjum nr 1 w Zespole Szkół im. Dzieci Zamojszczyzny w Sidzinie | 57,8 | 30,5 | 56 | 27,3 | 56 | 0,0% | -4,3% | -0,5% | -4,8% | 5 | 6 | 4 | 5 | 6 | 5 | 7 | 6 | 5 | 5 |
| 13 | Gimnazjum im. Jana Pawła II w Zespole Szkół w Juszczyźnie | 56,7 | 31,3 | 51 | 25,4 | 51 | -1,9% | -6,1% | -2,4% | 0,0% | 5 | 5 | 5 | 6 | 4 | 4 | 5 | 3 | 5 | 5 |
| 14 | Gimnazjum nr 1 w Stryszawie | 56,6 | 31,5 | 75 | 25,1 | 75 | -2,1% | -6,3% | -2,6% | -6,6% | 6 | 6 | 7 | 6 | 5 | 4 | 6 | 5 | 5 | 4 |
| 15 | Gimnazjum w Budzowie | 55,6 | 30,4 | 136 | 25,2 | 136 | -3,8% | -7,9% | -4,3% | 0,0% | 5 | 5 | 5 | 6 | 3 | 4 | 6 | 5 | 5 | 3 |
| 16 | Gimnazjum Publiczne w Wysokiej | 54,7 | 29,9 | 12 | 24,8 | 12 | -5,4% | -9,4% | -5,9% | 2,1% | 5 | 5 | 5 | 5 | 5 | 4 | 5 | 6 | 5 | 6 |
| 17 | Gimnazjum Publiczne w Łętowni | 54,6 | 28,4 | 40 | 26,2 | 40 | -5,5% | -9,6% | -6,0% | 1,9% | 4 | 6 | 6 | 8 | 5 | 5 | 6 | 5 | 7 | 7 |
| 18 | Gimnazjum w Tarnawie Dolnej | 53,5 | 31,2 | 47 | 22,3 | 47 | -7,4% | -11,4% | -7,9% | -7,6% | 5 | 5 | 5 | 6 | 5 | 3 | 3 | 4 | 4 | 4 |
| 19 | Publiczne Gimnazjum w Zespole Szkół w Toporzysku | 53,4 | 28,9 | 29 | 24,5 | 29 | -7,6% | -11,6% | -8,1% | -0,4% | 4 | 6 | 4 | 5 | 4 | 4 | 6 | 3 | 5 | 6 |
| 20 | Gimnazjum im. ks. dr. Stanisława Czartoryskiego w Zespole Szkół w Makowie Podhalańskim | 53,1 | 28,7 | 90 | 24,4 | 90 | -8,1% | -12,1% | -8,6% | -6,3% | 4 | 6 | 6 | 6 | 5 | 4 | 3 | 4 | 3 | 4 |
| 21 | Gimnazjum w Zespole Szkół w Naprawie | 52,9 | 27,6 | 22 | 25,3 | 22 | -8,5% | -12,4% | -9,0% | -1,3% | 3 | 6 | 4 | 3 | 5 | 4 | 7 | 5 | 5 | 6 |
| 22 | Gimnazjum Publiczne w Osielcu | 52,9 | 27,5 | 50 | 25,4 | 50 | -8,5% | -12,4% | -9,0% | -1,3% | 3 | 5 | 4 | 2 | 3 | 4 | 5 | 6 | 3 | 3 |

pow. tarnowski

| | | | | | | | | | |
|------|------|------|------|-------|-------|------|------|-------|-------|
| SPh: | 31,4 | SWh: | 32,2 | P Wh: | -2,5% | SKh: | 30,8 | P Kh: | 1,9% |
| SPm: | 26,6 | SWm: | 28,2 | P Wm: | -5,7% | SKm: | 27,1 | P Km: | -1,8% |
| SPO: | 58 | SWo: | 60,4 | P Wo: | -4,0% | SKo: | 57,9 | P Ko: | 0,2% |

| Nazwa szkoły | Dane z egzaminu gimnazjalnego za rok 2008 | | | | | | | | | Staniny wg części egzaminu i lat | | | | | | | | | |
|--|---|------|-----|------|-----|-------|------|-------|-------|----------------------------------|----|----|----|-------------------|----|----|----|----|----|
| | SSo | SSh | LZh | SSm | LZm | S Ko | S Wo | S Po | S Go | humanistyczna | | | | matemat.-przyrod. | | | | | |
| | | | | | | | | | | 08 | 07 | 06 | 05 | 04 | 08 | 07 | 06 | 05 | 04 |
| 1 Gimnazjum w Zespole Szkoły Podstawowej | 65,7 | 34,2 | 46 | 31,5 | 46 | 13,7% | 8,8% | 13,3% | 11,0% | 7 | 7 | 6 | 6 | 6 | 7 | 7 | 8 | 7 | 7 |
| 2 Publiczne Gimnazjum w Olszynie | 63,2 | 34,6 | 31 | 28,6 | 31 | 9,3% | 4,6% | 9,0% | 9,0% | 7 | 8 | 7 | 4 | 5 | 6 | 7 | 6 | 5 | 5 |
| 3 Publiczne Gimnazjum im. Jana Pawła II w Zabawie | 63,1 | 35,1 | 29 | 28,0 | 29 | 9,2% | 4,5% | 8,8% | 4,8% | 7 | 6 | 4 | 5 | 6 | 6 | 4 | 4 | 3 | 5 |
| 4 Publiczne Gimnazjum nr 2 w Tarnowcu | 62,6 | 33,2 | 90 | 29,4 | 90 | 8,3% | 3,6% | 7,9% | 3,8% | 7 | 6 | 5 | 6 | 6 | 7 | 7 | 5 | 7 | 6 |
| 5 Publiczne Gimnazjum w Wielkiej Wsi | 62,6 | 35,1 | 11 | 27,5 | 11 | 8,3% | 3,6% | 7,9% | 7,9% | 7 | 6 | 7 | 7 | 7 | 6 | 7 | 6 | 7 | 8 |
| 6 Publiczne Gimnazjum nr 4 im. Kawalerów Orderu Uśmiechu w Zbylitowskiej Górze | 62,5 | 33,7 | 88 | 28,8 | 88 | 8,1% | 3,5% | 7,8% | 3,6% | 7 | 4 | 6 | 6 | 7 | 6 | 5 | 7 | 5 | 6 |
| 7 Gimnazjum w Szywnaldzie | 62,4 | 33,7 | 60 | 28,7 | 60 | 8,0% | 3,3% | 7,6% | 8,5% | 7 | 5 | 8 | 6 | 6 | 6 | 6 | 7 | 7 | 7 |
| 8 Publiczne Gimnazjum w Ciężkowicach | 62,4 | 33,5 | 94 | 28,9 | 94 | 8,0% | 3,3% | 7,6% | 4,9% | 7 | 5 | 4 | 6 | 4 | 6 | 5 | 4 | 5 | 4 |
| 9 Publiczne Gimnazjum w Zespole Szkół w Jodłówce Tuchowskiej | 62,2 | 33,8 | 25 | 28,4 | 25 | 7,6% | 3,0% | 7,2% | 9,1% | 7 | 6 | 3 | 3 | 4 | 6 | 6 | 3 | 2 | 3 |
| 10 Publiczne Gimnazjum w Woli Radłowskiej | 62,1 | 32,7 | 17 | 29,4 | 17 | 7,4% | 2,8% | 7,1% | 3,2% | 6 | 5 | | | | 7 | 6 | | | |
| 11 Niepubliczne Gimnazjum w Przybysławicach | 61,9 | 34,2 | 13 | 27,7 | 13 | 7,1% | 2,5% | 6,7% | 2,8% | 7 | 5 | 3 | | | 6 | 3 | 3 | | |
| 12 Gimnazjum w Pogórskiej Woli | 61,7 | 34,1 | 47 | 27,6 | 47 | 6,7% | 2,2% | 6,4% | 7,3% | 7 | 7 | 3 | 4 | 3 | 6 | 7 | 3 | 6 | 6 |
| 13 Gimnazjum w Zespole Szkół w Turzy | 60,9 | 34,6 | 18 | 26,3 | 18 | 5,4% | 0,8% | 5,0% | 2,4% | 7 | 6 | 7 | 6 | | 5 | 7 | 7 | 3 | |

Wyniki z egzaminu gimnazjalnego gimnazjów województwa małopolskiego - za rok 2008

| | | | | | | | | | | | | | | | | | | | | |
|----|--|------|------|-----|------|-----|--------|--------|--------|--------|---|---|---|---|---|---|---|---|---|---|
| 14 | Publiczne Gimnazjum nr 2 w Tuchowie | 59,5 | 31,6 | 98 | 27,9 | 98 | 2,9% | -1,5% | 2,6% | 4,4% | 6 | 5 | 5 | 4 | 5 | 6 | 5 | 4 | 3 | 4 |
| 15 | Gimnazjum w Rzepienniku Biskupim | 59,5 | 31,5 | 51 | 28,0 | 51 | 2,9% | -1,5% | 2,6% | 0,0% | 6 | 5 | 5 | 4 | 5 | 6 | 5 | 6 | 5 | 5 |
| 16 | Publiczne Gimnazjum im. Jana Pawła II w Żabnie | 59,2 | 31,3 | 122 | 27,9 | 122 | 2,4% | -2,0% | 2,1% | 0,0% | 5 | 5 | 6 | 5 | 7 | 6 | 5 | 7 | 6 | 6 |
| 17 | Gimnazjum w Starych Żukowicach | 59,2 | 32,3 | 27 | 26,9 | 27 | 2,4% | -2,0% | 2,1% | 6,9% | 6 | 4 | 4 | 3 | 3 | 5 | 5 | 5 | 5 | 3 |
| 18 | Publiczne Gimnazjum im. Kardynała Stanisława Hozjusza w Radłowie | 58,7 | 31,7 | 93 | 27,0 | 93 | 1,6% | -2,8% | 1,2% | -2,5% | 6 | 5 | 3 | 5 | 7 | 5 | 5 | 3 | 4 | 6 |
| 19 | Publiczne Gimnazjum w Jastrzębi | 58,7 | 30,5 | 51 | 28,2 | 51 | 1,6% | -2,8% | 1,2% | -1,3% | 5 | 4 | 6 | 6 | 4 | 6 | 6 | 5 | 5 | 3 |
| 20 | Publiczne Gimnazjum nr 1 w Woli Rzędzińskiej | 58,7 | 32,2 | 108 | 26,5 | 108 | 1,6% | -2,8% | 1,2% | -2,7% | 6 | 6 | 6 | 5 | 7 | 5 | 4 | 5 | 5 | 7 |
| 21 | Publiczne Gimnazjum w Grabnie | 58,7 | 29,1 | 19 | 29,6 | 19 | 1,6% | -2,8% | 1,2% | 1,2% | 4 | 6 | 7 | 4 | 3 | 7 | 6 | 7 | 6 | 7 |
| 22 | Publiczne Gimnazjum w Siedliskach | 58,7 | 30,9 | 68 | 27,8 | 68 | 1,6% | -2,8% | 1,2% | 3,0% | 5 | 4 | 4 | 4 | 4 | 6 | 4 | 6 | 5 | 5 |
| 23 | Gimnazjum w Zespole Szkół w Olszynie | 58,6 | 31,0 | 30 | 27,6 | 30 | 1,4% | -3,0% | 1,0% | -1,5% | 5 | 6 | 5 | 5 | 5 | 6 | 5 | 7 | 6 | 5 |
| 24 | Publiczne Gimnazjum im. ks. Kardynała Stefana Wyszyńskiego w Szerzynie | 58,1 | 31,7 | 43 | 26,4 | 43 | 0,5% | -3,8% | 0,2% | 1,8% | 6 | 6 | 6 | | | 5 | 7 | 5 | | |
| 25 | Publiczne Gimnazjum im. św. Kingi w Wojniczu | 58,0 | 30,1 | 122 | 27,9 | 122 | 0,3% | -4,0% | 0,0% | 0,0% | 5 | 6 | 5 | 6 | 5 | 6 | 6 | 5 | 6 | 5 |
| 26 | Gimnazjum Publiczne w Gromniku | 57,9 | 32,0 | 141 | 25,9 | 141 | 0,2% | -4,1% | -0,2% | 0,2% | 6 | 5 | 3 | 3 | 4 | 5 | 5 | 4 | 4 | 5 |
| 27 | Gimnazjum w Zespole Szkół Publicznych w Burzynie | 57,7 | 32,1 | 21 | 25,6 | 21 | -0,2% | -4,5% | -0,5% | 1,2% | 6 | | | | | 5 | | | | |
| 28 | Gimnazjum Publiczne w Zespole Szkół w Siemiechowie | 57,6 | 34,0 | 30 | 23,6 | 30 | -0,3% | -4,6% | -0,7% | -0,3% | 7 | 5 | 5 | 5 | 4 | 3 | 4 | 2 | 5 | 6 |
| 29 | Publiczne Gimnazjum w Łęgu Tarnowskim | 57,6 | 31,6 | 86 | 26,0 | 86 | -0,3% | -4,6% | -0,7% | -2,7% | 6 | 6 | 8 | 6 | 5 | 5 | 4 | 5 | 6 | 5 |
| 30 | Gimnazjum w Paleśnicy | 57,4 | 32,6 | 34 | 24,8 | 34 | -0,7% | -5,0% | -1,0% | 1,1% | 6 | 6 | 6 | 5 | 6 | 4 | 6 | 5 | 5 | 5 |
| 31 | Publiczne Gimnazjum w Olpinach | 57,4 | 32,7 | 68 | 24,7 | 68 | -0,7% | -5,0% | -1,0% | 0,5% | 6 | 5 | 5 | | | 4 | 5 | 4 | | |
| 32 | Gimnazjum im. Jana Pawła II w Wierzchosławicach | 57,4 | 30,9 | 126 | 26,5 | 126 | -0,7% | -5,0% | -1,0% | 0,0% | 5 | 5 | 6 | 6 | 5 | 5 | 6 | 6 | 5 | 4 |
| 33 | Gimnazjum w Pleśnej | 57,2 | 30,9 | 89 | 26,3 | 89 | -1,0% | -5,3% | -1,4% | 0,4% | 5 | 7 | 5 | 5 | 5 | 5 | 7 | 6 | 5 | 6 |
| 34 | Publiczne Gimnazjum nr 2 w Zespole Szkolno-Przedszkolnym w Zalasowej | 56,9 | 30,3 | 44 | 26,6 | 44 | -1,6% | -5,8% | -1,9% | 0,4% | 5 | 6 | 5 | 7 | 4 | 5 | 7 | 6 | 6 | 5 |
| 35 | Gimnazjum w Lisiej Górze | 56,9 | 30,9 | 102 | 26,0 | 102 | -1,6% | -5,8% | -1,9% | 2,7% | 5 | 5 | 5 | 5 | 6 | 5 | 5 | 5 | 5 | 8 |
| 36 | Gimnazjum Publiczne w Rzuchowej | 56,8 | 31,7 | 68 | 25,1 | 68 | -1,7% | -6,0% | -2,1% | -0,4% | 6 | 4 | 3 | 4 | 4 | 4 | 4 | 3 | 3 | 3 |
| 37 | Publiczne Gimnazjum nr 1 w Ryglicach | 56,7 | 32,0 | 90 | 24,7 | 90 | -1,9% | -6,1% | -2,2% | 0,0% | 6 | 6 | 6 | 4 | 6 | 4 | 6 | 5 | 4 | 3 |
| 38 | Gimnazjum w Zakliczynie | 56,6 | 30,5 | 130 | 26,1 | 130 | -2,1% | -6,3% | -2,4% | -0,4% | 5 | 4 | 5 | 6 | 6 | 5 | 5 | 5 | 5 | 4 |
| 39 | Publiczne Gimnazjum nr 3 im. ks. Józefa Lenartowicza w Lubczy | 56,4 | 31,5 | 49 | 24,9 | 49 | -2,4% | -6,6% | -2,8% | -0,5% | 6 | 4 | 4 | 4 | 5 | 4 | 4 | 5 | 4 | 3 |
| 40 | Gimnazjum Publiczne w Zespole Szkół Publicznych w Zborowicach | 55,3 | 28,9 | 17 | 26,4 | 17 | -4,3% | -8,4% | -4,7% | -7,1% | 4 | 6 | 5 | 3 | | 5 | 5 | 4 | 4 | |
| 41 | Publiczne Gimnazjum w Zespole Szkoły Podstawowej i Gimnazjum Publicznego w Niedomicach | 55,2 | 30,6 | 38 | 24,6 | 38 | -4,5% | -8,6% | -4,8% | -6,8% | 5 | 6 | 7 | 5 | 5 | 4 | 2 | 6 | 5 | 5 |
| 42 | Publiczne Gimnazjum nr 3 im. Cypriana Kamila Norwida w Koszycach Wielkich | 55,1 | 29,1 | 43 | 26,0 | 43 | -4,7% | -8,8% | -5,0% | -8,6% | 4 | 4 | 3 | 3 | 5 | 5 | 4 | 3 | 4 | 6 |
| 43 | Publiczne Gimnazjum w Miechowicach Wielkich | 54,7 | 29,6 | 48 | 25,1 | 48 | -5,4% | -9,4% | -5,7% | 0,0% | 5 | 6 | 4 | 4 | 5 | 4 | 5 | 4 | 4 | 2 |
| 44 | Publiczne Gimnazjum w Czermnej | 54,3 | 29,5 | 25 | 24,8 | 25 | -6,1% | -10,1% | -6,4% | -4,9% | 4 | 6 | 4 | | | 4 | 7 | 4 | | |
| 45 | Gimnazjum w Skrzyszowie | 53,2 | 29,3 | 114 | 23,9 | 114 | -8,0% | -11,9% | -8,3% | -7,5% | 4 | 5 | 4 | 5 | 4 | 4 | 5 | 4 | 3 | 4 |
| 46 | Gimnazjum w Zaczarniu | 52,0 | 28,1 | 46 | 23,9 | 46 | -10,0% | -13,9% | -10,3% | -6,1% | 4 | 6 | 3 | 4 | 4 | 4 | 5 | 4 | 7 | 7 |
| 47 | Gimnazjum Publiczne w Zespole Szkół Publicznych w Bruśniku | 50,9 | 28,6 | 19 | 22,3 | 19 | -11,9% | -15,7% | -12,2% | -14,5% | 4 | 4 | 2 | 3 | 5 | 3 | 3 | 2 | 4 | 5 |
| 48 | Gimnazjum w Zespole Gimnazjum | 49,2 | 27,0 | 17 | 22,2 | 17 | -14,9% | -18,5% | -15,2% | -11,2% | 3 | 5 | 2 | | | 3 | 7 | 2 | | |
| 49 | Publiczne Gimnazjum w Zespole Szkół w Karwodrzy | 49,0 | 25,2 | 62 | 23,8 | 62 | -15,2% | -18,9% | -15,5% | -14,0% | 2 | 2 | | | | 3 | 2 | | | |
| 50 | Publiczne Gimnazjum w Biadolinach Radłowskich | 47,5 | 23,8 | 22 | 23,7 | 22 | -17,8% | -21,4% | -18,1% | -18,1% | 2 | 5 | 6 | 4 | 3 | 3 | 5 | 5 | 4 | 2 |

Wyniki z egzaminu gimnazjalnego gimnazjów województwa małopolskiego - za rok 2008

Tarnów

| | | | | | | | | | |
|------|------|------|------|-------|------|------|------|-------|------|
| SPh: | 33 | SWh: | 32,2 | P Wh: | 2,5% | SKh: | 30,8 | P Kh: | 7,1% |
| SPm: | 28,3 | SWm: | 28,2 | P Wm: | 0,4% | SKm: | 27,1 | P Km: | 4,4% |
| SPo: | 61,3 | SWo: | 60,4 | P Wo: | 1,5% | SKo: | 57,9 | P Ko: | 5,9% |

| Nazwa szkoły | Dane z egzaminu gimnazjalnego za rok 2008 | | | | | | | | | Staniny wg części egzaminu i lat | | | | | | | | | |
|---|---|------|-----|------|-----|--------|--------|--------|--------|----------------------------------|----|----|----|----|-------------------|----|----|----|----|
| | SSo | SSh | LZh | SSm | LZm | S Ko | S Wo | S Po | S Go | humanistyczna | | | | | matemat.-przyrod. | | | | |
| | | | | | | | | | | 08 | 07 | 06 | 05 | 04 | 08 | 07 | 06 | 05 | 04 |
| 1 Gimnazjum Dwujęzyczne im. Świętej Kingi w Tarnowie | 84,9 | 42,2 | 53 | 42,7 | 53 | 46,9% | 40,6% | 38,5% | 38,5% | 9 | 9 | 9 | 9 | 9 | 9 | 9 | 9 | 9 | 9 |
| 2 Społeczne Gimnazjum Matematyczno-Przyrodnicze Społecznego Towarzystwa Oświatowego w Tarnowie | 81,6 | 40,0 | 8 | 41,6 | 8 | 41,2% | 35,1% | 33,1% | 33,1% | 9 | | | | | 9 | | | | |
| 3 Społeczne Gimnazjum w Tarnowie | 76,1 | 40,8 | 12 | 35,3 | 12 | 31,7% | 26,0% | 24,1% | 24,1% | 9 | 8 | 8 | | 8 | 8 | 9 | 9 | | 6 |
| 4 Ogólnokształcąca Szkoła Muzyczna II st. im. I. J. Paderewskiego w Tarnowie | 73,3 | 39,2 | 22 | 34,1 | 22 | 26,8% | 21,4% | 19,6% | 19,6% | 8 | 7 | 9 | 8 | 9 | 8 | 7 | 8 | 9 | 8 |
| 5 Gimnazjum nr 10 w Zespole Szkół Ogólnokształcących nr 1 w Tarnowie | 72,8 | 38,4 | 85 | 34,4 | 85 | 26,0% | 20,5% | 18,8% | 18,8% | 8 | 7 | 8 | 8 | 7 | 8 | 7 | 8 | 8 | 7 |
| 6 Gimnazjum nr 2 im. Mikołaja Kopernika w Tarnowie | 68,3 | 36,7 | 264 | 31,6 | 263 | 18,2% | 13,1% | 11,4% | 11,4% | 8 | 8 | 8 | 8 | 8 | 7 | 7 | 7 | 7 | 7 |
| 7 Gimnazjum nr 6 im. Jana Pawła II w Tarnowie | 66,2 | 36,1 | 110 | 30,1 | 110 | 14,5% | 9,6% | 8,0% | 8,0% | 8 | 7 | 7 | 6 | 7 | 7 | 6 | 6 | 6 | 6 |
| 8 Gimnazjum nr 9 z Klasami Sportowymi w Zespole Szkół Sportowych w Tarnowie | 62,9 | 33,6 | 106 | 29,3 | 106 | 8,8% | 4,1% | 2,6% | 2,6% | 7 | 7 | 6 | 5 | 8 | 7 | 7 | 6 | 8 | 8 |
| 9 Gimnazjum nr 11 im. Romana Brandstaettera w Tarnowie | 58,8 | 31,9 | 196 | 26,9 | 196 | 1,7% | -2,6% | -4,1% | -4,1% | 6 | 7 | 6 | 7 | 7 | 5 | 6 | 5 | 5 | 5 |
| 10 Gimnazjum nr 8 im. Stanisława Westwalewicza w Zespole Szkół Ogólnokształcących Nr 4 w Tarnowie | 57,0 | 31,6 | 70 | 25,4 | 70 | -1,4% | -5,6% | -7,0% | -7,0% | 6 | 5 | 6 | 4 | 6 | 4 | 5 | 5 | 4 | 4 |
| 11 Gimnazjum nr 4 im. Jerzego Brauna w Tarnowie | 56,6 | 31,2 | 246 | 25,4 | 246 | -2,1% | -6,3% | -7,7% | -7,7% | 5 | 5 | 6 | 6 | 6 | 4 | 5 | 6 | 6 | 7 |
| 12 Niepubliczne Niepłatne Gimnazjum w Tarnowie | 55,0 | 28,1 | 19 | 26,9 | 19 | -4,8% | -8,9% | -10,3% | -10,3% | 4 | 7 | | | | 5 | 7 | | | |
| 13 Gimnazjum nr 1 w Tarnowie | 48,6 | 25,4 | 62 | 23,2 | 62 | -15,9% | -19,5% | -20,7% | -20,7% | 3 | 5 | 6 | 6 | 6 | 3 | 4 | 4 | 5 | 5 |
| 14 Publiczne Gimnazjum nr 7 z Oddziałami Integracyjnymi im. Janusza Korczaka w Tarnowie | 48,5 | 26,0 | 82 | 22,5 | 83 | -16,1% | -19,7% | -20,9% | -20,9% | 3 | 4 | 5 | 4 | 6 | 3 | 3 | 4 | 5 | 5 |
| 15 Gimnazjum nr 3 w Tarnowie | 43,8 | 25,0 | 32 | 18,8 | 32 | -24,2% | -27,5% | -28,5% | -28,5% | 2 | 2 | 2 | 3 | 5 | 2 | 2 | 2 | 3 | 3 |
| 16 Gimnazjum przy Pogotowiu Opiekuńczym w Tarnowie | 41,7 | 23,2 | 6 | 18,5 | 6 | -27,9% | -31,0% | -32,0% | -32,0% | 2 | 2 | 2 | 2 | 2 | 2 | 2 | 2 | 1 | 1 |
| 17 Gimnazjum w Tarnowie | 27,9 | 14,6 | 24 | 13,3 | 24 | -51,7% | -53,8% | -54,5% | -54,5% | 1 | 1 | | | | 1 | 1 | | | |

pow. tatrzański

| | | | | | | | | | |
|------|------|------|------|-------|-------|------|------|-------|-------|
| SPh: | 30,5 | SWh: | 32,2 | P Wh: | -5,3% | SKh: | 30,8 | P Kh: | -1,0% |
| SPm: | 25,9 | SWm: | 28,2 | P Wm: | -8,2% | SKm: | 27,1 | P Km: | -4,4% |
| SPo: | 56,4 | SWo: | 60,4 | P Wo: | -6,6% | SKo: | 57,9 | P Ko: | -2,6% |

| Nazwa szkoły | Dane z egzaminu gimnazjalnego za rok 2008 | | | | | | | | | Staniny wg części egzaminu i lat | | | | | | | | | |
|---|---|------|-----|------|-----|-------|-------|-------|-------|----------------------------------|----|----|----|----|-------------------|----|----|----|----|
| | SSo | SSh | LZh | SSm | LZm | S Ko | S Wo | S Po | S Go | humanistyczna | | | | | matemat.-przyrod. | | | | |
| | | | | | | | | | | 08 | 07 | 06 | 05 | 04 | 08 | 07 | 06 | 05 | 04 |
| 1 Gimnazjum w Zespole Szkół Ogólnokształcących im. o. Balzera w Zakopanem | 86,8 | 45,6 | 30 | 41,2 | 30 | 50,2% | 43,7% | 53,9% | 43,5% | 9 | 9 | 9 | | | 9 | 9 | 8 | | |
| 2 Państwowa Ogólnokształcąca Szkoła Artystyczna w Zakopanem | 78,1 | 42,1 | 16 | 36,0 | 16 | 35,1% | 29,3% | 38,5% | 29,1% | 9 | 9 | 9 | 8 | 9 | 8 | 8 | 8 | 8 | 8 |
| 3 Społeczne Gimnazjum Społecznego Towarzystwa Oświatowego w Zakopanem | 69,9 | 38,2 | 9 | 31,7 | 9 | 20,9% | 15,7% | 23,9% | 15,5% | 8 | 7 | 8 | 2 | 8 | 7 | 6 | 7 | 5 | 7 |
| 4 Prywatne Gimnazjum "Betlejem" w Zakopanem | 65,1 | 34,7 | 15 | 30,4 | 15 | 12,6% | 7,8% | 15,4% | 7,6% | 7 | 8 | 8 | 9 | 8 | 7 | 8 | 8 | 8 | 8 |

Wyniki z egzaminu gimnazjalnego gimnazjów województwa małopolskiego - za rok 2008

| | | | | | | | | | | | | | | | | | | |
|----|--|------|------|-----|------|-----|--------|--------|--------|--------|---|---|---|---|---|---|---|---|
| 5 | Sześcioletnia Ogólnokształcąca Szkoła Sztuk Pięknych w Zakopanem | 64,5 | 36,2 | 18 | 28,3 | 18 | 11,6% | 6,8% | 14,4% | 6,6% | 8 | 8 | 8 | 8 | 6 | 5 | 6 | 6 |
| 6 | Gimnazjum nr 2 w Zakopanem | 63,3 | 34,0 | 95 | 29,3 | 95 | 9,5% | 4,8% | 12,2% | 4,6% | 7 | 7 | 7 | 8 | 7 | 7 | 6 | 7 |
| 7 | Gimnazjum nr 2 w Zespole Szkoły Podstawowej i Gimnazjum w Białym Dunajcu | 61,0 | 32,6 | 25 | 28,4 | 25 | 5,5% | 1,0% | 8,2% | 16,9% | 6 | 7 | 4 | 5 | 5 | 6 | 7 | 6 |
| 8 | Gimnazjum im. ks. Leona Musielaka w Witowie | 60,9 | 33,5 | 25 | 27,4 | 25 | 5,4% | 0,8% | 8,0% | 15,6% | 7 | 3 | 7 | 3 | 7 | 6 | 3 | 6 |
| 9 | Gimnazjum w Bukowinie Tatrzańskiej | 59,7 | 32,9 | 56 | 26,8 | 56 | 3,3% | -1,2% | 5,9% | 5,5% | 6 | 6 | 5 | 6 | 7 | 5 | 3 | 5 |
| 10 | Gimnazjum w Białce Tatrzańskiej | 59,3 | 31,3 | 84 | 28,0 | 84 | 2,6% | -1,8% | 5,1% | 4,8% | 5 | 5 | 5 | 6 | 5 | 6 | 4 | 5 |
| 11 | Gimnazjum Mistrzostwa Sportowego w Zakopanem | 59,1 | 32,6 | 27 | 26,5 | 27 | 2,2% | -2,2% | 4,8% | -2,3% | 6 | 6 | 5 | 5 | 5 | 5 | 6 | 6 |
| 12 | Gimnazjum w Sierockiem | 57,7 | 27,5 | 12 | 30,2 | 12 | -0,2% | -4,5% | 2,3% | 10,5% | 3 | 2 | 2 | 2 | 3 | 7 | 4 | 4 |
| 13 | Gimnazjum w Gliczarowie Górnym | 56,7 | 32,7 | 6 | 24,0 | 6 | -1,9% | -6,1% | 0,5% | 8,6% | 6 | 2 | 3 | 3 | 2 | 4 | 2 | 2 |
| 14 | Gimnazjum nr 1 im. Olgi i Andrzeja Małkowskich w Zakopanem | 54,4 | 30,7 | 152 | 23,7 | 152 | -5,9% | -9,9% | -3,5% | -10,1% | 5 | 7 | 4 | 6 | 7 | 3 | 5 | 3 |
| 15 | Gimnazjum w Kościelisku | 53,9 | 29,8 | 54 | 24,1 | 54 | -6,7% | -10,8% | -4,4% | 2,3% | 5 | 6 | 5 | 5 | 6 | 4 | 5 | 6 |
| 16 | Gimnazjum w Poroninie | 53,4 | 28,9 | 55 | 24,5 | 55 | -7,6% | -11,6% | -5,3% | 4,1% | 4 | 5 | 5 | 6 | 7 | 4 | 5 | 4 |
| 17 | Gimnazjum w Zespole Szkół im. Ratowników Tatrzańskich w Murzasichlu | 52,2 | 26,0 | 48 | 26,2 | 48 | -9,7% | -13,6% | -7,4% | 1,8% | 3 | 3 | 6 | 3 | 4 | 5 | 4 | 4 |
| 18 | Gimnazjum nr 3 w Zakopanem | 52,0 | 28,7 | 30 | 23,3 | 30 | -10,0% | -13,9% | -7,8% | -14,0% | 4 | 2 | 4 | 3 | 3 | 3 | 2 | 3 |
| 19 | Publiczne Gimnazjum w Zębie | 50,3 | 27,5 | 54 | 22,8 | 54 | -13,0% | -16,7% | -10,8% | -1,9% | 3 | 4 | 3 | 3 | 3 | 3 | 3 | 3 |
| 20 | Gimnazjum w Nowem Bystrem | 47,4 | 27,0 | 29 | 20,4 | 29 | -18,0% | -21,5% | -16,0% | -7,6% | 3 | 2 | 4 | 2 | 4 | 2 | 2 | 2 |
| 21 | Gimnazjum nr 1 im. Kazimierza Wielkiego w Białym Dunajcu | 45,4 | 21,7 | 46 | 23,7 | 46 | -21,5% | -24,8% | -19,5% | -13,0% | 2 | 4 | 3 | 2 | 5 | 3 | 6 | 3 |
| 22 | Gimnazjum w Leśnicy | 43,5 | 23,7 | 31 | 19,8 | 31 | -24,7% | -28,0% | -22,9% | -23,1% | 2 | 5 | 5 | 4 | 7 | 2 | 2 | 2 |
| 23 | Gimnazjum w Dzianiszu | 42,9 | 22,4 | 27 | 20,5 | 27 | -25,8% | -29,0% | -23,9% | -18,6% | 2 | 5 | 5 | 3 | 6 | 2 | 2 | 2 |
| 24 | Gimnazjum w Zespole Szkół Specjalnych w Zakopanem | 32,9 | 18,1 | 12 | 14,8 | 12 | -43,1% | -45,5% | -41,7% | -45,6% | 1 | 2 | 2 | 2 | 1 | 1 | 1 | 2 |

pow. wadowicki

| | | | | | | | | | |
|------|------|------|------|-------|------|------|------|-------|------|
| SPh: | 33,3 | SWh: | 32,2 | P Wh: | 3,4% | SKh: | 30,8 | P Kh: | 8,1% |
| SPm: | 29,7 | SWm: | 28,2 | P Wm: | 5,3% | SKm: | 27,1 | P Km: | 9,6% |
| SPo: | 63 | SWo: | 60,4 | P Wo: | 4,3% | SKo: | 57,9 | P Ko: | 8,8% |

| Nazwa szkoły | Dane z egzaminu gimnazjalnego za rok 2008 | | | | | | | | | Staniny wg części egzaminu i lat | | | | | | | | | |
|---|---|------|-----|------|-----|-------|-------|-------|-------|----------------------------------|----|----|----|-------------------|----|----|----|----|----|
| | SSo | SSh | LZh | SSm | LZm | S Ko | S Wo | S Po | S Go | humanistyczna | | | | matemat.-przyrod. | | | | | |
| | | | | | | | | | | 08 | 07 | 06 | 05 | 04 | 08 | 07 | 06 | 05 | 04 |
| 1 Publiczne Gimnazjum Stowarzyszenia Przyjaciół Szkół Katolickich w Barwałdzie Dolnym | 72,2 | 38,5 | 12 | 33,7 | 12 | 24,9% | 19,5% | 14,6% | 10,1% | 8 | | | | | 8 | | | | |
| 2 Gimnazjum nr 1 w Andrychowie | 71,1 | 36,6 | 168 | 34,5 | 168 | 23,0% | 17,7% | 12,9% | 10,1% | 8 | 7 | 7 | 7 | 7 | 8 | 8 | 7 | 7 | 6 |
| 3 Gimnazjum w Sułkowicach-Bolęcinie | 70,8 | 37,8 | 29 | 33,0 | 29 | 22,5% | 17,2% | 12,4% | 9,6% | 8 | 5 | 7 | 6 | 6 | 8 | 5 | 6 | 4 | 5 |
| 4 Gimnazjum w Zespole Szkolno-Przedszkolnym im. Władysława Broniewskiego w Przybradzu | 69,5 | 36,4 | 17 | 33,1 | 17 | 20,2% | 15,1% | 10,3% | 10,5% | 8 | 6 | 9 | 8 | 5 | 8 | 6 | 8 | 8 | 3 |
| 5 Gimnazjum nr 1 im. Marii Skłodowskiej-Curie w Wadowicach | 68,0 | 34,7 | 142 | 33,3 | 142 | 17,6% | 12,6% | 7,9% | 3,7% | 7 | 7 | 7 | 7 | 7 | 8 | 7 | 7 | 7 | 6 |
| 6 Gimnazjum w Zespole Szkolno-Przedszkolnym im. Mikołaja Kopernika w Nidku | 67,8 | 34,7 | 18 | 33,1 | 18 | 17,3% | 12,3% | 7,6% | 7,8% | 7 | 5 | 7 | 3 | 5 | 8 | 7 | 6 | 4 | 6 |
| 7 Gimnazjum nr 2 w Wadowicach | 67,7 | 36,6 | 72 | 31,1 | 72 | 17,1% | 12,1% | 7,5% | 3,2% | 8 | 7 | 8 | 6 | 8 | 7 | 7 | 7 | 6 | 8 |
| 8 Gimnazjum nr 3 w Wadowicach | 67,2 | 34,1 | 93 | 33,1 | 93 | 16,3% | 11,3% | 6,7% | 2,4% | 7 | 7 | 5 | 6 | 5 | 8 | 7 | 7 | 6 | 7 |
| 9 Gimnazjum nr 1 w Zespole Szkolno-Przedszkolnym im. mjra Henryka Sucharskiego w Spytkowicach | 66,2 | 36,9 | 75 | 29,3 | 75 | 14,5% | 9,6% | 5,1% | 5,9% | 8 | 7 | 6 | 6 | 5 | 7 | 6 | 6 | 6 | 6 |

Wyniki z egzaminu gimnazjalnego gimnazjów województwa małopolskiego - za rok 2008

| | | | | | | | | | | | | | | | | | | | | |
|----|--|------|------|-----|------|-----|-------|--------|--------|--------|---|---|---|---|---|---|---|---|---|---|
| 10 | Gimnazjum w Rzykach | 65,4 | 35,8 | 46 | 29,6 | 46 | 13,1% | 8,3% | 3,8% | 1,2% | 8 | 3 | 5 | 4 | 5 | 7 | 5 | 6 | 6 | 5 |
| 11 | Gimnazjum w Jaroszwicach | 65,0 | 32,8 | 18 | 32,2 | 18 | 12,5% | 7,6% | 3,2% | -0,9% | 6 | 8 | 8 | 6 | | 8 | 8 | 8 | 7 | |
| 12 | Gimnazjum w Ponikwi | 64,3 | 34,8 | 17 | 29,5 | 17 | 11,2% | 6,5% | 2,1% | -2,0% | 7 | 8 | | | | 7 | 7 | | | |
| 13 | Gimnazjum nr 3 w Zespole Szkolno-Przedszkolnym w Bachowicach | 64,2 | 34,3 | 33 | 29,9 | 33 | 11,1% | 6,3% | 1,9% | 2,7% | 7 | 6 | 6 | 5 | 2 | 7 | 6 | 4 | 5 | 2 |
| 14 | Gimnazjum im. Noblistów Polskich w Tomicach | 63,9 | 32,7 | 126 | 31,2 | 126 | 10,6% | 5,8% | 1,4% | 0,0% | 6 | 7 | 7 | 6 | 6 | 7 | 7 | 7 | 7 | 5 |
| 15 | Gimnazjum w Rocznach | 63,6 | 32,4 | 59 | 31,2 | 59 | 10,0% | 5,3% | 1,0% | -1,5% | 6 | 7 | 6 | 5 | 5 | 7 | 7 | 5 | 7 | 5 |
| 16 | Gimnazjum nr 1 w Zespole Szkół nr 1 w Choczni | 63,5 | 32,6 | 60 | 30,9 | 60 | 9,9% | 5,1% | 0,8% | -3,2% | 6 | 5 | 6 | 6 | 6 | 7 | 8 | 7 | 6 | 7 |
| 17 | Gimnazjum w Zespole Szkolno-Przedszkolnym im. Jana Brzechwy we Frydrychowicach | 63,4 | 33,9 | 35 | 29,5 | 35 | 9,7% | 5,0% | 0,6% | 0,8% | 7 | 5 | 3 | 6 | 4 | 7 | 5 | 5 | 5 | 5 |
| 18 | Gimnazjum nr 2 w Choczni | 63,3 | 32,9 | 34 | 30,4 | 34 | 9,5% | 4,8% | 0,5% | -3,5% | 6 | 4 | 6 | 6 | | 7 | 6 | 7 | 8 | |
| 19 | Gimnazjum w Zespole Szkół Samorządowych w Zagórniku | 63,2 | 31,6 | 32 | 31,6 | 32 | 9,3% | 4,6% | 0,3% | -2,2% | 6 | 7 | 6 | 8 | 6 | 7 | 8 | 8 | 8 | 7 |
| 20 | Gimnazjum w Zespole Szkół w Izdebniku | 62,9 | 34,4 | 39 | 28,5 | 39 | 8,8% | 4,1% | -0,2% | 2,1% | 7 | 6 | 5 | 5 | 5 | 6 | 7 | 5 | 6 | 4 |
| 21 | Gimnazjum w Zespole Szkolno-Przedszkolnym im. Michała Szczygła w Gierałtowicach | 62,5 | 33,9 | 29 | 28,6 | 29 | 8,1% | 3,5% | -0,8% | -0,6% | 7 | 5 | 4 | 4 | 4 | 6 | 5 | 3 | 4 | 5 |
| 22 | Gimnazjum w Zespole Szkół Samorządowych w Sułkowicach-Łęgu | 62,1 | 34,5 | 53 | 27,6 | 53 | 7,4% | 2,8% | -1,4% | -3,9% | 7 | 8 | 7 | 6 | 6 | 6 | 7 | 7 | 5 | 6 |
| 23 | Gimnazjum nr 2 w Brodach | 62,1 | 31,8 | 41 | 30,3 | 41 | 7,4% | 2,8% | -1,4% | 5,1% | 6 | 4 | 3 | 6 | 4 | 7 | 5 | 5 | 6 | 5 |
| 24 | Gimnazjum w Zakrzowie | 62,0 | 33,5 | 81 | 28,5 | 81 | 7,3% | 2,6% | -1,6% | 0,0% | 7 | 6 | 7 | 6 | 4 | 6 | 6 | 7 | 7 | 4 |
| 25 | Gimnazjum w Zespole Szkół Samorządowych w Targanicach | 62,0 | 34,0 | 55 | 28,0 | 55 | 7,3% | 2,6% | -1,6% | -4,0% | 7 | 5 | 7 | 6 | 6 | 6 | 5 | 7 | 6 | 4 |
| 26 | Gimnazjum w Kleczy Dolej | 61,9 | 32,8 | 55 | 29,1 | 55 | 7,1% | 2,5% | -1,7% | -5,6% | 6 | 6 | 7 | 6 | 7 | 6 | 6 | 7 | 7 | 6 |
| 27 | Gimnazjum w Inwałdzie | 61,8 | 31,8 | 60 | 30,0 | 60 | 6,9% | 2,3% | -1,9% | -4,3% | 6 | 7 | 6 | 7 | 7 | 7 | 8 | 7 | 6 | 6 |
| 28 | Gimnazjum nr 4 w Zebrzydowicach | 61,7 | 33,2 | 23 | 28,5 | 23 | 6,7% | 2,2% | -2,1% | 4,4% | 7 | 6 | 7 | 5 | 4 | 6 | 8 | 7 | 4 | 6 |
| 29 | Gimnazjum w Zespole Szkół w Skawinkach | 61,5 | 36,6 | 21 | 24,9 | 21 | 6,4% | 1,8% | -2,4% | -0,2% | 8 | 5 | 4 | 3 | 2 | 4 | 5 | 2 | 2 | 2 |
| 30 | Gimnazjum nr 2 w Zespole Szkolno-Przedszkolnym nr 2 im. kard. Stefana Wyszyńskiego w Wieprzu | 61,4 | 34,4 | 20 | 27,0 | 20 | 6,2% | 1,7% | -2,5% | -2,4% | 7 | 5 | 6 | 4 | 6 | 5 | 6 | 8 | 7 | 6 |
| 31 | Gimnazjum w Zespole Szkół w Lanckoronie | 60,2 | 34,3 | 35 | 25,9 | 35 | 4,2% | -0,3% | -4,4% | -2,3% | 7 | 5 | 6 | 5 | 6 | 5 | 5 | 5 | 4 | 5 |
| 32 | Publiczne Gimnazjum Stowarzyszenia Przyjaciół Szkół Katolickich w Stanisławie Górnym | 60,0 | 30,3 | 12 | 29,7 | 12 | 3,8% | -0,7% | -4,8% | -8,5% | 5 | 7 | | | | 7 | 7 | | | |
| 33 | Gimnazjum nr 3 w Przytkowicach | 59,1 | 30,3 | 58 | 28,8 | 58 | 2,2% | -2,2% | -6,2% | 0,0% | 5 | 6 | 7 | 5 | 5 | 6 | 5 | 6 | 4 | 5 |
| 34 | Gimnazjum w Zespole Szkolno-Przedszkolnym w Brzeźnicy | 59,0 | 32,1 | 149 | 26,9 | 149 | 2,1% | -2,3% | -6,3% | 0,5% | 6 | 6 | 6 | 5 | 5 | 5 | 6 | 7 | 6 | 6 |
| 35 | Gimnazjum nr 2 w Andrychowie | 59,0 | 32,3 | 135 | 26,7 | 135 | 2,1% | -2,3% | -6,3% | -8,7% | 6 | 7 | 7 | 7 | 7 | 5 | 7 | 7 | 7 | 6 |
| 36 | Gimnazjum nr 1 w Zespole Szkół w Kalwarii Zebrzydowskiej | 58,8 | 30,2 | 106 | 28,6 | 106 | 1,7% | -2,6% | -6,7% | -0,5% | 5 | 7 | 7 | 4 | 5 | 6 | 7 | 6 | 5 | 5 |
| 37 | Gimnazjum nr 6 w Leńcach | 58,2 | 30,1 | 34 | 28,1 | 34 | 0,7% | -3,6% | -7,6% | -1,5% | 5 | 7 | 5 | 6 | | 6 | 7 | 5 | 4 | |
| 38 | Gimnazjum w Wysokiej | 58,0 | 29,6 | 30 | 28,4 | 30 | 0,3% | -4,0% | -7,9% | -11,6% | 5 | 4 | 7 | 6 | 5 | 6 | 5 | 7 | 7 | 5 |
| 39 | Gimnazjum w Zespole Szkół im. Janusza Korczaka w Łączanach | 56,7 | 27,7 | 24 | 29,0 | 24 | -1,9% | -6,1% | -10,0% | -3,4% | 4 | 2 | 6 | 5 | 8 | 6 | 3 | 6 | 6 | 6 |
| 40 | Gimnazjum nr 2 w Ryczowie | 56,6 | 31,3 | 56 | 25,3 | 56 | -2,1% | -6,3% | -10,2% | -9,4% | 5 | 4 | 4 | 6 | 5 | 4 | 4 | 4 | 6 | 5 |
| 41 | Gimnazjum im. Janiny Barbary Górkiewiczowej w Mucharzu | 56,1 | 29,7 | 66 | 26,4 | 66 | -2,9% | -7,1% | -11,0% | 0,0% | 5 | 6 | 5 | 4 | 6 | 5 | 5 | 4 | 5 | 6 |
| 42 | Gimnazjum nr 1 im. Jana Pawła II w Zespole Szkolno-Przedszkolnym nr 1 w Wieprzu | 56,1 | 30,4 | 20 | 25,7 | 30 | -2,9% | -7,1% | -11,0% | -10,8% | 5 | 7 | 6 | 7 | 5 | 5 | 7 | 6 | 7 | 5 |
| 43 | Gimnazjum nr 5 w Zespole Szkół nr 5 im. Karola Wojtyły w Barwałdzie Górnym | 54,2 | 29,6 | 22 | 24,6 | 22 | -6,2% | -10,3% | -14,0% | -8,3% | 5 | 7 | 3 | 5 | | 4 | 7 | 2 | 5 | |

Wyniki z egzaminu gimnazjalnego gimnazjów województwa małopolskiego - za rok 2008

pow. wielicki

SPh: 31,6 SWh: 32,2 P|Wh: -1,9% SKh: 30,8 P|Kh: 2,6%
 SPm: 28,1 SWm: 28,2 P|Wm: -0,4% SKm: 27,1 P|Km: 3,7%
 SPo: 59,7 SWo: 60,4 P|Wo: -1,2% SKo: 57,9 P|Ko: 3,1%

| Nazwa szkoły | Dane z egzaminu gimnazjalnego za rok 2008 | | | | | | | | | Staniny wg części egzaminu i lat | | | | | | | | | |
|--|---|------|-----|------|-----|--------|--------|--------|--------|----------------------------------|----|----|----|----|-------------------|----|----|----|----|
| | SSo | SSh | LZh | SSm | LZm | S Ko | S Wo | S Po | S Go | humanistyczna | | | | | matemat.-przyrod. | | | | |
| | | | | | | | | | | 08 | 07 | 06 | 05 | 04 | 08 | 07 | 06 | 05 | 04 |
| 1 Gimnazjum Społeczne im. Lady Sue Ryder w Woli Batorskiej | 69,2 | 34,2 | 43 | 35,0 | 43 | 19,7% | 14,6% | 15,9% | 8,1% | 7 | 8 | 6 | 6 | 7 | 8 | 8 | 7 | 7 | 7 |
| 2 Niepubliczne Gimnazjum im. św. Wojciecha w Staniątkach | 68,1 | 35,5 | 43 | 32,6 | 43 | 17,8% | 12,7% | 14,1% | 6,4% | 8 | 7 | 5 | 8 | | 8 | 6 | 6 | 8 | |
| 3 Gimnazjum Niepubliczne w Podłężu | 65,7 | 33,8 | 45 | 31,9 | 45 | 13,7% | 8,8% | 10,1% | 2,7% | 7 | 8 | 7 | 7 | 7 | 7 | 8 | 8 | 7 | 6 |
| 4 Gimnazjum im. Króla Władysława Jagiełły w Niepołomicach | 64,7 | 34,3 | 179 | 30,4 | 179 | 11,9% | 7,1% | 8,4% | 1,1% | 7 | 6 | 6 | 7 | 7 | 7 | 6 | 6 | 6 | 6 |
| 5 Gimnazjum w Koźmicach Wielkich | 61,1 | 31,6 | 112 | 29,5 | 112 | 5,7% | 1,2% | 2,3% | 2,2% | 6 | 5 | 5 | 6 | 5 | 7 | 6 | 4 | 5 | 5 |
| 6 Publiczne Gimnazjum w Zespole Szkół Ogólnokształcących w Szarowie | 60,6 | 31,3 | 53 | 29,3 | 53 | 4,8% | 0,3% | 1,5% | 5,4% | 5 | 6 | 5 | 5 | 3 | 7 | 8 | 7 | 8 | 6 |
| 7 Gimnazjum im. Kazimierza Wielkiego w Wieliczce | 60,5 | 32,8 | 221 | 27,7 | 221 | 4,7% | 0,2% | 1,3% | 1,2% | 6 | 5 | 6 | 6 | 5 | 6 | 5 | 6 | 5 | 5 |
| 8 Gimnazjum w Golkowicach | 60,3 | 32,6 | 21 | 27,7 | 21 | 4,3% | -0,2% | 1,0% | 0,8% | 6 | | | | | 6 | | | | |
| 9 Gimnazjum w Węgrzicach Wielkich | 60,3 | 31,7 | 91 | 28,6 | 91 | 4,3% | -0,2% | 1,0% | 0,8% | 6 | 6 | 7 | 6 | 7 | 6 | 7 | 6 | 6 | 6 |
| 10 Gimnazjum w Zespole Szkół Ogólnokształcących w Targowisku | 60,1 | 31,5 | 25 | 28,6 | 25 | 4,0% | -0,5% | 0,7% | 4,5% | 6 | 6 | 7 | 7 | | 6 | 6 | 7 | 4 | |
| 11 Gimnazjum im. św. Brata Alberta w Gdowie | 58,6 | 31,5 | 179 | 27,1 | 179 | 1,4% | -3,0% | -1,8% | 2,3% | 6 | 5 | 6 | 6 | 5 | 5 | 4 | 5 | 6 | 5 |
| 12 Gimnazjum w Dobranowicach | 56,6 | 29,9 | 68 | 26,7 | 68 | -2,1% | -6,3% | -5,2% | -5,4% | 5 | 6 | 5 | 5 | 4 | 5 | 6 | 6 | 5 | 4 |
| 13 Gimnazjum w Niegowici | 55,7 | 29,2 | 136 | 26,5 | 136 | -3,6% | -7,8% | -6,7% | -2,8% | 4 | 6 | 6 | 5 | 5 | 5 | 6 | 6 | 5 | 4 |
| 14 Publiczne Gimnazjum w Zespole Szkół Ogólnokształcących im. ks. Jana Twardowskiego w Kłaju | 55,2 | 30,0 | 44 | 25,2 | 44 | -4,5% | -8,6% | -7,5% | -4,0% | 5 | 7 | 7 | 5 | 5 | 4 | 6 | 6 | 4 | 6 |
| 15 Niepubliczne Gimnazjum w Podstolicach | 53,3 | 30,7 | 24 | 22,6 | 24 | -7,8% | -11,8% | -10,7% | -10,9% | 5 | 7 | 4 | | | 3 | 5 | 3 | | |
| 16 Gimnazjum Niepubliczne w Zabierzowie Bocheńskim | 52,4 | 27,4 | 53 | 25,0 | 53 | -9,3% | -13,2% | -12,2% | -18,1% | 3 | 7 | 7 | 6 | 6 | 4 | 6 | 6 | 4 | 5 |
| 17 Gimnazjum im. ks. Karola Wojtyły w Sławkowicach | 52,1 | 27,4 | 71 | 24,7 | 71 | -9,9% | -13,7% | -12,7% | 0,0% | 3 | 4 | 4 | 6 | 4 | 4 | 4 | 3 | 4 | 3 |
| 18 Gimnazjum w Zespole Szkół Ogólnokształcących w Brzeziu | 51,3 | 26,1 | 20 | 25,2 | 20 | -11,2% | -15,1% | -14,1% | -10,8% | 3 | 2 | 5 | | | 4 | 2 | 5 | | |

Wyniki z egzaminu gimnazjalnego gimnazjów województwa małopolskiego - za rok 2008

| Nazwa szkoły | SSo | SSh | LZh | SSm | LZm | Staniny wg części egzaminu i lat | | | | | | | | | | Powiat |
|--|------|------|-----|------|-----|----------------------------------|----|----|----|----|-------------------|----|----|----|----|-------------|
| | | | | | | humanistyczna | | | | | matemat.-przyrod. | | | | | |
| | | | | | | 08 | 07 | 06 | 05 | 04 | 08 | 07 | 06 | 05 | 04 | |
| 1 Publiczne Gimnazjum nr 52 Ojców Pijarów im. ks. Stanisława Konarskiego w Krakowie | 89,3 | 44,6 | 85 | 44,7 | 85 | 9 | 9 | 9 | 9 | 9 | 9 | 9 | 9 | 9 | 9 | Kraków |
| 2 Gimnazjum w Zespole Szkół Ogólnokształcących im. o. Balzera w Zakopanem | 86,8 | 45,6 | 30 | 41,2 | 30 | 9 | 9 | 9 | | | 9 | 9 | 8 | | | tatrzański |
| 3 Gimnazjum Dwujęzyczne im. Świętej Kingi w Tarnowie | 84,9 | 42,2 | 53 | 42,7 | 53 | 9 | 9 | 9 | 9 | 9 | 9 | 9 | 9 | 9 | 9 | Tarnów |
| 4 Społeczne Gimnazjum nr 3 w Krakowie | 84,0 | 40,8 | 17 | 43,2 | 17 | 9 | 9 | 9 | 9 | 9 | 9 | 9 | 9 | 9 | 9 | Kraków |
| 5 Prywatne Gimnazjum nr 2 im. Noblistow Polskich w Krakowie | 83,9 | 39,0 | 15 | 44,9 | 15 | 8 | 9 | 9 | 9 | 9 | 9 | 9 | 9 | 9 | 9 | Kraków |
| 6 Prywatne Gimnazjum "Dona" nr 3 w Krakowie | 83,2 | 41,3 | 15 | 41,9 | 15 | 9 | 9 | 9 | 9 | 8 | 9 | 9 | 9 | 9 | 8 | Kraków |
| 7 Powiatowe Gimnazjum w Kętach | 83,1 | 42,5 | 50 | 40,6 | 50 | 9 | 9 | 9 | 9 | 8 | 9 | 9 | 9 | 8 | 8 | oświęcimski |
| 8 Salezjańskie Gimnazjum Publiczne w Krakowie | 82,7 | 41,9 | 149 | 40,8 | 149 | 9 | 8 | 7 | 7 | 7 | 9 | 8 | 8 | 7 | 6 | Kraków |
| 9 Gimnazjum Akademickie Jezuitów w Nowym Sączu | 82,5 | 42,3 | 40 | 40,2 | 40 | 9 | 8 | | | | 9 | 8 | | | | Nowy Sącz |
| 10 Gimnazjum im. Piotra Michałowskiego TSSP w Krakowie | 82,2 | 41,6 | 27 | 40,6 | 27 | 9 | 9 | 9 | 9 | 9 | 9 | 8 | 9 | 8 | 8 | Kraków |
| 11 Prywatne Gimnazjum Akademickie nr 6 im. Fryderyka Chopina w Krakowie | 82,0 | 40,6 | 38 | 41,4 | 38 | 9 | 9 | 9 | 9 | 8 | 9 | 9 | 9 | 9 | 8 | Kraków |
| 12 Społeczne Gimnazjum nr 1 im. Zbigniewa Herberta w Krakowie | 81,9 | 42,9 | 18 | 39,0 | 18 | 9 | 9 | 8 | 8 | 9 | 9 | 9 | 9 | 9 | 9 | Kraków |
| 13 Gimnazjum Integracyjne nr 74 im. Henryka Sienkiewicza w Zespole Szkół Ogólnokształcących Integracyjnych nr 6 w Krakowie | 81,6 | 39,8 | 58 | 41,8 | 58 | 9 | 8 | 9 | 8 | | 9 | 9 | 9 | 9 | | Kraków |
| 14 Społeczne Gimnazjum Matematyczno-Przyrodnicze Społecznego Towarzystwa Oświatowego w Tarnowie | 81,6 | 40,0 | 8 | 41,6 | 8 | 9 | | | | | 9 | | | | | Tarnów |
| 15 Katolickie Gimnazjum im. Świętej Rodziny z Nazaretu w Krakowie | 81,2 | 39,8 | 57 | 41,4 | 57 | 9 | | | | | 9 | | | | | Kraków |
| 16 Społeczne Gimnazjum nr 7 im. Juliusza Słowckiego w Krakowie | 81,1 | 39,3 | 31 | 41,8 | 31 | 9 | 9 | 9 | 8 | 9 | 9 | 9 | 9 | 8 | 9 | Kraków |
| 17 Prywatne Gimnazjum nr 8 im. Mikołaja Reja w Krakowie | 80,8 | 40,1 | 35 | 40,7 | 35 | 9 | 9 | 9 | 9 | 9 | 9 | 9 | 9 | 9 | 9 | Kraków |
| 18 Gimnazjum nr 2 w Krakowie | 80,3 | 40,8 | 168 | 39,5 | 168 | 9 | 9 | 9 | 9 | 8 | 9 | 9 | 9 | 9 | 8 | Kraków |
| 19 Gimnazjum Integracyjne nr 15 w Krakowie | 80,0 | 40,7 | 85 | 39,3 | 85 | 9 | 8 | 9 | 9 | 9 | 9 | 8 | 9 | 9 | 9 | Kraków |
| 20 Gimnazjum nr 1 im. Jana Długosza w Nowym Sączu | 79,6 | 41,0 | 64 | 38,6 | 64 | 9 | 8 | 9 | 8 | 8 | 9 | 8 | 8 | 8 | 7 | Nowy Sącz |
| 21 Publiczne Gimnazjum nr 72 Zgromadzenia Sióstr Augustianek w Krakowie | 79,5 | 40,7 | 40 | 38,8 | 40 | 9 | 9 | 8 | 9 | 9 | 9 | 9 | 8 | 9 | 9 | Kraków |
| 22 Akademickie Gimnazjum im. Króla Bolesława Chrobrego w Nowym Sączu | 79,2 | 39,7 | 27 | 39,5 | 27 | 9 | 8 | 9 | 8 | 9 | 9 | 9 | 9 | 8 | 9 | Nowy Sącz |
| 23 Gimnazjum nr 16 w Krakowie | 78,9 | 39,8 | 125 | 39,1 | 211 | 9 | 9 | 9 | 9 | 9 | 9 | 9 | 9 | 8 | 9 | Kraków |
| 24 Prywatne Gimnazjum nr 4 "Inspiracja" w Krakowie | 78,2 | 37,7 | 15 | 40,5 | 15 | 8 | | | | | 9 | | | | | Kraków |
| 25 Państwowa Ogólnokształcąca Szkoła Artystyczna w Zakopanem | 78,1 | 42,1 | 16 | 36,0 | 16 | 9 | 9 | 9 | 8 | 9 | 8 | 8 | 8 | 8 | 8 | tatrzański |
| 26 Gimnazjum w Ogólnokształcącej Szkole Muzycznej II st. w Zespole Państwowych Szkół Muzycznych im. Mieczysława Karłowicza - | 78,0 | 38,2 | 25 | 39,8 | 25 | 8 | 8 | 8 | 8 | 9 | 9 | 8 | 7 | 8 | 8 | Kraków |
| 27 Gimnazjum nr 21 w Krakowie | 77,0 | 38,7 | 140 | 38,3 | 140 | 8 | 9 | 8 | 8 | 8 | 9 | 8 | 8 | 8 | 8 | Kraków |
| 28 Prywatne Gimnazjum Omega w Miechowie | 76,3 | 41,0 | 8 | 35,3 | 8 | 9 | 9 | 8 | 9 | 9 | 8 | 9 | 8 | 8 | 8 | miechowski |
| 29 Społeczne Gimnazjum w Tarnowie | 76,1 | 40,8 | 12 | 35,3 | 12 | 9 | 8 | 8 | | 8 | 8 | 9 | 9 | | 6 | Tarnów |
| 30 Gimnazjum Towarzystwa Salezjańskiego w Oświęcimiu | 75,9 | 40,1 | 49 | 35,8 | 49 | 9 | 8 | 8 | 9 | 5 | 8 | 8 | 9 | 8 | 7 | oświęcimski |
| 31 Gimnazjum nr 1 im. ks. Stanisława Konarskiego w Krakowie | 75,8 | 38,7 | 208 | 37,1 | 208 | 8 | 9 | 8 | 8 | 9 | 8 | 8 | 8 | 8 | 8 | Kraków |
| 32 Publiczne Gimnazjum nr 53 Sióstr Prezentek w Krakowie | 75,7 | 38,7 | 47 | 37,0 | 47 | 8 | 8 | 9 | 8 | 9 | 8 | 8 | 9 | 8 | 8 | Kraków |
| 33 Społeczne Gimnazjum nr 8 Społecznego Towarzystwa Oświatowego w Krakowie | 75,5 | 36,5 | 11 | 39,0 | 11 | 8 | 9 | 9 | 9 | 9 | 9 | 9 | 9 | 9 | 9 | Kraków |
| 34 Publiczne Gimnazjum w Pasierbcu | 75,3 | 36,8 | 25 | 38,5 | 25 | 8 | 7 | 8 | 6 | 6 | 9 | 6 | 5 | 7 | 7 | limanowski |

Wyniki z egzaminu gimnazjalnego gimnazjów województwa małopolskiego - za rok 2008

| | | | | | | | | | | | | | | | | | | | |
|----|---|------|------|-----|------|-----|---|---|---|---|---|---|---|---|---|---|---|---|-------------|
| 35 | Prywatne Gimnazjum Brytyjskie w Krakowie | 75,3 | 39,3 | 3 | 36,0 | 3 | 9 | 3 | | | 8 | 2 | | | | | | | Kraków |
| 36 | Gimnazjum nr 18 w Krakowie | 75,1 | 39,1 | 116 | 36,0 | 116 | 8 | 8 | 9 | 8 | 8 | 8 | 8 | 8 | 8 | 8 | 8 | 8 | Kraków |
| 37 | Gimnazjum nr 6 w Krakowie | 74,7 | 38,1 | 138 | 36,6 | 138 | 8 | 8 | 7 | 7 | 8 | 8 | 7 | 8 | 8 | 8 | 8 | 8 | Kraków |
| 38 | Gimnazjum im. ks. Stefana Kardynała Wyszyńskiego w Libiążu | 74,4 | 33,8 | 15 | 40,6 | 15 | 7 | 8 | 8 | 8 | 8 | 9 | 9 | 8 | 8 | 7 | | | chrzanowski |
| 39 | Prywatne Gimnazjum nr 1 w Krakowie | 74,0 | 35,0 | 21 | 39,0 | 21 | 7 | 8 | 8 | 8 | 7 | 9 | 9 | 9 | 7 | 7 | | | Kraków |
| 40 | Gimnazjum Sportowe nr 76 w Krakowie | 73,8 | 38,2 | 38 | 35,6 | 38 | 8 | 7 | 8 | 8 | | 8 | 8 | 8 | 8 | | | | Kraków |
| 41 | Ogólnokształcąca Szkoła Muzyczna II st. im. I. J. Paderewskiego w Tarnowie | 73,3 | 39,2 | 22 | 34,1 | 22 | 8 | 7 | 9 | 8 | 9 | 8 | 7 | 8 | 9 | 8 | | | Tarnów |
| 42 | Katolickie Gimnazjum im. Jana Pawła II w Skawinie | 73,1 | 37,1 | 55 | 36,0 | 55 | 8 | 8 | 8 | 7 | 8 | 8 | 8 | 8 | 7 | 7 | | | krakowski |
| 43 | Gimnazjum nr 10 w Zespole Szkół Ogólnokształcących nr 1 w Tarnowie | 72,8 | 38,4 | 85 | 34,4 | 85 | 8 | 7 | 8 | 8 | 7 | 8 | 7 | 8 | 8 | 7 | | | Tarnów |
| 44 | Gimnazjum nr 46 w Krakowie | 72,7 | 37,6 | 189 | 35,1 | 189 | 8 | 8 | 8 | 8 | 8 | 8 | 8 | 8 | 8 | 8 | 8 | 8 | Kraków |
| 45 | Gimnazjum nr 1 w Myślenicach | 72,6 | 38,5 | 172 | 34,1 | 172 | 8 | 8 | 8 | 8 | 8 | 8 | 8 | 8 | 7 | 7 | | | myślenicki |
| 46 | Publiczne Gimnazjum Stowarzyszenia Przyjaciół Szkół Katolickich w Barwałdzie Dolnym | 72,2 | 38,5 | 12 | 33,7 | 12 | 8 | | | | | 8 | | | | | | | wadowicki |
| 47 | Państwowa Ogólnokształcąca Szkoła Muzyczna II st. im. Fryderyka Chopina w Krakowie | 72,2 | 37,3 | 52 | 34,9 | 52 | 8 | 9 | 8 | 8 | 9 | 8 | 8 | 8 | 8 | 8 | 8 | 8 | Kraków |
| 48 | Państwowa Ogólnokształcąca Szkoła Sztuk Pięknych im. Józefa Czapskiego w Krakowie | 71,7 | 36,8 | 23 | 34,9 | 23 | 8 | 8 | 9 | 8 | 9 | 8 | 8 | 8 | 8 | 7 | | | Kraków |
| 49 | Niepubliczne Gimnazjum Społeczne "Splot" w Nowym Sączu | 71,7 | 38,4 | 13 | 33,3 | 13 | 8 | 7 | 9 | | | 8 | 7 | 8 | | | | | Nowy Sącz |
| 50 | Gimnazjum w Zespole Szkół im. św. Jadwigi Królowej w Krzeczowie | 71,3 | 37,5 | 13 | 33,8 | 13 | 8 | 6 | 8 | 8 | | 8 | 6 | 8 | 7 | | | | myślenicki |
| 51 | Gimnazjum nr 1 w Andrychowie | 71,1 | 36,6 | 168 | 34,5 | 168 | 8 | 7 | 7 | 7 | 7 | 8 | 8 | 7 | 7 | 6 | | | wadowicki |
| 52 | Gimnazjum w Sułkowicach-Bolęcinie | 70,8 | 37,8 | 29 | 33,0 | 29 | 8 | 5 | 7 | 6 | 6 | 8 | 5 | 6 | 4 | 5 | | | wadowicki |
| 53 | Gimnazjum nr 1 w Limanowej | 70,5 | 36,7 | 104 | 33,8 | 104 | 8 | 8 | 8 | 8 | 8 | 8 | 7 | 8 | 7 | 8 | | | limanowski |
| 54 | Gimnazjum nr 7 im. Bartosza Głowackiego w Krakowie | 70,2 | 37,0 | 131 | 33,2 | 131 | 8 | 7 | 8 | 8 | 7 | 8 | 7 | 8 | 8 | 8 | | | Kraków |
| 55 | Gimnazjum w Zespole Szkół Gminnych w Damienicach | 70,1 | 37,3 | 22 | 32,8 | 22 | 8 | 6 | 7 | | | 8 | 6 | 5 | | | | | bocheński |
| 56 | Publiczne Gimnazjum w Zespole Szkół w Złotej | 70,0 | 38,4 | 16 | 31,6 | 16 | 8 | 4 | 6 | 5 | 6 | 7 | 7 | 6 | 6 | 7 | | | brzeski |
| 57 | Społeczne Gimnazjum Społecznego Towarzystwa Oświatowego w Zakopanem | 69,9 | 38,2 | 9 | 31,7 | 9 | 8 | 7 | 8 | 2 | 8 | 7 | 6 | 7 | 5 | 7 | | | tatrzański |
| 58 | Prywatne Gimnazjum w Starym Sączu | 69,6 | 35,6 | 16 | 34,0 | 16 | 8 | | | | | 8 | | | | | | | nowosądecki |
| 59 | Gimnazjum w Zespole Szkolno-Przedszkolnym im. Władysława Broniewskiego w Przybradzu | 69,5 | 36,4 | 17 | 33,1 | 17 | 8 | 6 | 9 | 8 | 5 | 8 | 6 | 8 | 8 | 3 | | | wadowicki |
| 60 | Gimnazjum Społeczne im. Lady Sue Ryder w Woli Batorskiej | 69,2 | 34,2 | 43 | 35,0 | 43 | 7 | 8 | 6 | 6 | 7 | 8 | 8 | 7 | 7 | 7 | | | wielicki |
| 61 | Gimnazjum nr 24 w Krakowie | 69,2 | 34,4 | 132 | 34,8 | 132 | 7 | 8 | 8 | 8 | 8 | 8 | 8 | 8 | 8 | 8 | | | Kraków |
| 62 | Publiczne Gimnazjum nr 2 w Chrzanowie | 69,0 | 37,6 | 106 | 31,4 | 106 | 8 | 8 | 6 | 8 | 7 | 7 | 7 | 7 | 7 | 6 | | | chrzanowski |
| 63 | Gimnazjum Specjalne nr 70 w Krakowie | 68,8 | 35,7 | 7 | 33,1 | 7 | 8 | 5 | 7 | 4 | 6 | 8 | 5 | 7 | 4 | 8 | | | Kraków |
| 64 | Społeczne Gimnazjum nr 6 w Zespole Szkół Społecznych nr 6 w Krakowie | 68,8 | 36,3 | 16 | 32,5 | 16 | 8 | | | | | 8 | | | | | | | Kraków |
| 65 | Gimnazjum w Leszczynie | 68,7 | 36,7 | 26 | 32,0 | 26 | 8 | 8 | 6 | 6 | 7 | 7 | 7 | 8 | 7 | 5 | | | bocheński |
| 66 | Gimnazjum nr 36 w Krakowie | 68,6 | 36,7 | 92 | 31,9 | 92 | 8 | 7 | 7 | 6 | 7 | 7 | 7 | 7 | 6 | 7 | | | Kraków |
| 67 | Gimnazjum nr 3 im. hr. Aleksandra Fredry w Olkuszu | 68,5 | 37,9 | 146 | 30,6 | 146 | 8 | 8 | 7 | 7 | 7 | 7 | 6 | 7 | 6 | 5 | | | olkuski |
| 68 | Gimnazjum nr 2 im. Mikołaja Kopernika w Tarnowie | 68,3 | 36,7 | 264 | 31,6 | 263 | 8 | 8 | 8 | 8 | 8 | 7 | 7 | 7 | 7 | 7 | | | Tarnów |
| 69 | Gimnazjum z Oddziałami Integracyjnymi nr 32 w Krakowie | 68,1 | 34,5 | 180 | 33,6 | 180 | 7 | 8 | 7 | 7 | 7 | 8 | 8 | 7 | 7 | 7 | | | Kraków |
| 70 | Niepubliczne Gimnazjum im. św. Wojciecha w Staniątkach | 68,1 | 35,5 | 43 | 32,6 | 43 | 8 | 7 | 5 | 8 | | 8 | 6 | 6 | 8 | | | | wielicki |
| 71 | Gimnazjum nr 3 w Kętach | 68,0 | 35,4 | 38 | 32,6 | 38 | 8 | 7 | 7 | 8 | 7 | 8 | 7 | 7 | 8 | 7 | | | oświęcimski |
| 72 | Gimnazjum im. Świętej Rodziny w Rabce Zdroju | 68,0 | 34,5 | 49 | 33,5 | 49 | 7 | 7 | 8 | 9 | 8 | 8 | 6 | 8 | 8 | 8 | | | nowotarski |

Wyniki z egzaminu gimnazjalnego gimnazjów województwa małopolskiego - za rok 2008

| | | | | | | | | | | | | | | | | | |
|-----|---|------|------|-----|------|-----|---|---|---|---|---|---|---|---|---|---|-------------|
| 73 | Gimnazjum nr 1 im. Marii Skłodowskiej-Curie w Wadowicach | 68,0 | 34,7 | 142 | 33,3 | 142 | 7 | 7 | 7 | 7 | 7 | 8 | 7 | 7 | 7 | 6 | wadowicki |
| 74 | Gimnazjum nr 9 w Krakowie | 67,9 | 35,7 | 128 | 32,2 | 128 | 8 | 8 | 8 | 7 | 7 | 8 | 8 | 8 | 7 | 7 | Kraków |
| 75 | Niepubliczne Gimnazjum w Ostrowie | 67,9 | 31,7 | 15 | 36,2 | 15 | 6 | 3 | | | | 8 | 8 | | | | proszowicki |
| 76 | Gimnazjum w Zespole Szkolno-Przedszkolnym im. Mikołaja Kopernika w Nidku | 67,8 | 34,7 | 18 | 33,1 | 18 | 7 | 5 | 7 | 3 | 5 | 8 | 7 | 6 | 4 | 6 | wadowicki |
| 77 | Publiczne Gimnazjum w Trzcianie | 67,8 | 37,4 | 50 | 30,4 | 50 | 8 | 5 | 6 | 6 | 5 | 7 | 5 | 7 | 6 | 4 | bocheński |
| 78 | Gimnazjum nr 2 w Wadowicach | 67,7 | 36,6 | 72 | 31,1 | 72 | 8 | 7 | 8 | 6 | 8 | 7 | 7 | 7 | 6 | 8 | wadowicki |
| 79 | Gimnazjum w Sieprawiu | 67,7 | 35,5 | 119 | 32,2 | 119 | 8 | 8 | 7 | 6 | 6 | 8 | 8 | 7 | 7 | 7 | myślenicki |
| 80 | Publiczne Gimnazjum w Naramie | 67,5 | 36,1 | 11 | 31,4 | 11 | 8 | | | | | 7 | | | | | krakowski |
| 81 | Gimnazjum Miejskie nr 1 w Mszanie Dolnej | 67,4 | 35,6 | 54 | 31,8 | 54 | 8 | 7 | 8 | 6 | 8 | 7 | 6 | 7 | 4 | 7 | limanowski |
| 82 | Gimnazjum nr 3 w Wadowicach | 67,2 | 34,1 | 93 | 33,1 | 93 | 7 | 7 | 5 | 6 | 5 | 8 | 7 | 7 | 6 | 7 | wadowicki |
| 83 | Publiczne Gimnazjum w Zespole Placówek Oświatowych w Woli Filipowskiej | 66,7 | 36,3 | 67 | 30,4 | 67 | 8 | 7 | 8 | 8 | 8 | 7 | 6 | 7 | 7 | 7 | krakowski |
| 84 | Publiczne Gimnazjum w Zespole Szkół im. Stanisława Wyspiańskiego w Rupniowie | 66,6 | 33,5 | 40 | 33,1 | 40 | 7 | 4 | 6 | 3 | 5 | 8 | 3 | 4 | 2 | 2 | limanowski |
| 85 | Gimnazjum w Krzywaczce | 66,6 | 34,7 | 24 | 31,9 | 24 | 7 | 8 | 8 | 8 | 7 | 7 | 7 | 8 | 8 | 7 | myślenicki |
| 86 | Gimnazjum Integracyjne nr 75 w Krakowie | 66,6 | 34,7 | 95 | 31,9 | 95 | 7 | 8 | 8 | 6 | 7 | 7 | 8 | 8 | 7 | 6 | Kraków |
| 87 | Gimnazjum Mistrzostwa Sportowego w Oświęcimiu | 66,5 | 33,6 | 26 | 32,9 | 26 | 7 | 8 | 7 | 7 | | 8 | 6 | 7 | 7 | | oświęcimski |
| 88 | Gimnazjum nr 81 w Krakowie | 66,4 | 34,6 | 49 | 31,8 | 49 | 7 | | | | | 7 | | | | | Kraków |
| 89 | Gimnazjum im. Jana Pawła II w Zielonkach | 66,3 | 33,9 | 53 | 32,4 | 53 | 7 | 6 | 7 | 6 | 5 | 8 | 7 | 7 | 6 | 6 | krakowski |
| 90 | Gimnazjum w Zespole Szkół w Koniuszowej | 66,3 | 35,8 | 15 | 30,5 | 15 | 8 | 6 | 6 | | | 7 | 6 | 6 | | | nowosądecki |
| 91 | Gimnazjum nr 1 w Zespole Szkolno-Przedszkolnym im. m. Henryka Sucharskiego w Spytkowicach | 66,2 | 36,9 | 75 | 29,3 | 75 | 8 | 7 | 6 | 6 | 5 | 7 | 6 | 6 | 6 | 6 | wadowicki |
| 92 | Gimnazjum nr 6 im. Jana Pawła II w Tarnowie | 66,2 | 36,1 | 110 | 30,1 | 110 | 8 | 7 | 7 | 6 | 7 | 7 | 6 | 6 | 6 | 6 | Tarnów |
| 93 | Gimnazjum w Jurkowie | 66,1 | 35,3 | 26 | 30,8 | 26 | 7 | 4 | 7 | 7 | 6 | 7 | 6 | 8 | 7 | 5 | brzeski |
| 94 | I Gimnazjum Małopolskiego Centrum Edukacji w Krakowie | 66,1 | 34,5 | 20 | 31,6 | 20 | 7 | | | | | 7 | | | | | Kraków |
| 95 | Gminne Publiczne Gimnazjum w Sromowcach Niżnych | 66,0 | 35,9 | 39 | 30,1 | 39 | 8 | 6 | 8 | 7 | 7 | 7 | 5 | 7 | 7 | 6 | nowotarski |
| 96 | Gimnazjum nr 28 im. Marszałka Józefa Piłsudskiego w Krakowie | 66,0 | 33,6 | 134 | 32,4 | 132 | 7 | 8 | 7 | 7 | 6 | 8 | 8 | 8 | 7 | 7 | Kraków |
| 97 | Gimnazjum nr 17 im. Artura Grottgera w Krakowie | 66,0 | 34,7 | 160 | 31,3 | 160 | 7 | 7 | 7 | 8 | 8 | 7 | 6 | 7 | 8 | 7 | Kraków |
| 98 | Gimnazjum nr 1 w Zespole Szkół Szkoły Podstawowej i Gimnazjum nr 1 w Rożnowie | 65,9 | 35,8 | 50 | 30,1 | 49 | 8 | 7 | 5 | 6 | 6 | 7 | 6 | 5 | 4 | 5 | nowosądecki |
| 99 | Gimnazjum nr 3 w Jelnej | 65,7 | 34,9 | 30 | 30,8 | 30 | 7 | 4 | 6 | 6 | 7 | 7 | 5 | 7 | 5 | 6 | nowosądecki |
| 100 | Gimnazjum nr 2 w Lachowicach | 65,7 | 36,4 | 47 | 29,3 | 47 | 8 | 7 | 6 | 8 | 6 | 7 | 6 | 6 | 6 | 4 | suski |
| 101 | Gimnazjum w Zespole Szkoły Podstawowej | 65,7 | 34,2 | 46 | 31,5 | 46 | 7 | 7 | 6 | 6 | 6 | 7 | 7 | 8 | 7 | 7 | tarnowski |
| 102 | Publiczne Gimnazjum w Męcinie | 65,7 | 34,6 | 76 | 31,1 | 76 | 7 | 6 | 7 | 5 | 6 | 7 | 6 | 6 | 4 | 7 | limanowski |
| 103 | Gimnazjum Niepubliczne w Podłężu | 65,7 | 33,8 | 45 | 31,9 | 45 | 7 | 8 | 7 | 7 | 7 | 7 | 8 | 8 | 7 | 6 | wielicki |
| 104 | Gimnazjum w Bulowicach | 65,5 | 34,6 | 59 | 30,9 | 59 | 7 | 6 | 5 | 6 | 3 | 7 | 6 | 5 | 7 | 5 | oświęcimski |
| 105 | Gimnazjum im. Michała Sędziwoja w Łukowicy | 65,5 | 36,0 | 97 | 29,5 | 98 | 8 | 7 | 6 | 5 | 7 | 7 | 7 | 6 | 5 | 6 | limanowski |
| 106 | Gimnazjum nr 47 Sportowe w Krakowie | 65,5 | 34,4 | 105 | 31,1 | 105 | 7 | 8 | 8 | 8 | 7 | 7 | 7 | 7 | 8 | 8 | Kraków |
| 107 | Gimnazjum w Rzykach | 65,4 | 35,8 | 46 | 29,6 | 46 | 8 | 3 | 5 | 4 | 5 | 7 | 5 | 6 | 6 | 5 | wadowicki |
| 108 | Gimnazjum nr 1 w Zespole Szkół Podstawowo-Gimnazjalnych w Przeciszowie | 65,3 | 36,4 | 25 | 28,9 | 25 | 8 | 8 | 7 | 7 | 7 | 6 | 6 | 6 | 6 | 7 | oświęcimski |
| 109 | Gimnazjum nr 8 Mistrzostwa Sportowego w Krakowie | 65,2 | 32,9 | 50 | 32,3 | 50 | 6 | 6 | 7 | 8 | 7 | 8 | 7 | 7 | 7 | 8 | Kraków |
| 110 | Gimnazjum im. Henryka Sienkiewicza w Rudawie | 65,1 | 34,2 | 60 | 30,9 | 60 | 7 | 7 | 6 | 7 | 6 | 7 | 7 | 7 | 7 | 5 | krakowski |
| 111 | Gimnazjum nr 4 w Krakowie | 65,1 | 35,5 | 103 | 29,6 | 103 | 8 | 8 | 7 | 8 | 7 | 7 | 7 | 6 | 6 | 6 | Kraków |

Wyniki z egzaminu gimnazjalnego gimnazjów województwa małopolskiego - za rok 2008

| | | | | | | | | | | | | | | | | | |
|-----|--|------|------|-----|------|-----|---|---|---|---|---|---|---|---|---|-------------|-------------|
| 112 | Gimnazjum w Alwerni | 65,1 | 32,4 | 81 | 32,7 | 81 | 6 | 7 | 7 | 6 | 7 | 8 | 7 | 7 | 7 | 7 | chrzanowski |
| 113 | Prywatne Gimnazjum "Betlejem" w Zakopanem | 65,1 | 34,7 | 15 | 30,4 | 15 | 7 | 8 | 8 | 9 | 8 | 7 | 8 | 8 | 8 | 8 | tatrzański |
| 114 | Gimnazjum nr 3 im. Polskich Noblistów w Trzebini | 65,0 | 34,1 | 114 | 30,9 | 114 | 7 | 8 | 7 | 7 | 6 | 7 | 7 | 7 | 5 | chrzanowski | |
| 115 | Gimnazjum w Jaroszwicach | 65,0 | 32,8 | 18 | 32,2 | 18 | 6 | 8 | 8 | 6 | | 8 | 8 | 8 | 7 | wadowicki | |
| 116 | Publiczne Gimnazjum w Czchowie | 64,9 | 33,4 | 59 | 31,5 | 59 | 7 | 4 | 4 | 6 | 6 | 7 | 5 | 5 | 6 | 5 | brzeski |
| 117 | Gimnazjum nr 33 w Zespole Szkół Ogólnokształcących nr 15 w Krakowie | 64,9 | 33,3 | 133 | 31,6 | 133 | 7 | 7 | 8 | 8 | 7 | 7 | 7 | 7 | 7 | 7 | Kraków |
| 118 | Gimnazjum nr 3 w Zespole Szkół Podstawowo-Gimnazjalnych w Przeciszowie Podlesiu | 64,9 | 33,4 | 30 | 31,5 | 30 | 7 | 3 | 8 | 6 | 9 | 7 | 6 | 8 | 7 | 7 | oświęcimski |
| 119 | Gimnazjum nr 2 im. 25-lecia pontyfikatu Jana Pawła II w Luszowicach | 64,8 | 31,0 | 39 | 33,8 | 39 | 5 | 5 | 7 | 6 | 7 | 8 | 7 | 8 | 7 | 9 | dąbrowski |
| 120 | Gimnazjum w Siedlcach | 64,7 | 35,6 | 46 | 29,1 | 46 | 8 | 5 | 5 | 4 | 6 | 6 | 5 | 4 | 4 | 4 | nowosądecki |
| 121 | Gimnazjum nr 2 w Zespole Szkół Gimnazjalnych im. Trzech Wieszców w Trzebini | 64,7 | 35,2 | 75 | 29,5 | 75 | 7 | 5 | 5 | 5 | 6 | 7 | 4 | 5 | 4 | 5 | chrzanowski |
| 122 | Gimnazjum im. Króla Władysława Jagiełły w Niepołomicach | 64,7 | 34,3 | 179 | 30,4 | 179 | 7 | 6 | 6 | 7 | 7 | 7 | 6 | 6 | 6 | 6 | wielicki |
| 123 | Publiczne Gimnazjum w Iwkowej | 64,6 | 36,0 | 56 | 28,6 | 56 | 8 | 6 | 7 | 6 | 6 | 6 | 6 | 7 | 5 | 6 | brzeski |
| 124 | Gimnazjum nr 3 w Wolbromiu | 64,6 | 35,2 | 71 | 29,4 | 71 | 7 | 7 | 5 | 7 | 6 | 7 | 6 | 5 | 6 | 3 | olkuski |
| 125 | Publiczne Gimnazjum w Przyborowie | 64,6 | 34,6 | 49 | 30,0 | 49 | 7 | 7 | 5 | 5 | 8 | 7 | 7 | 7 | 7 | 8 | brzeski |
| 126 | Gimnazjum nr 1 w Bochni | 64,5 | 32,4 | 269 | 32,1 | 269 | 6 | 7 | 7 | 7 | 6 | 8 | 7 | 7 | 7 | 6 | bocheński |
| 127 | Publiczne Gimnazjum w Zespole Szkół w Mętkowie | 64,5 | 34,1 | 18 | 30,4 | 18 | 7 | 5 | 5 | 5 | 5 | 7 | 6 | 5 | 5 | 4 | chrzanowski |
| 128 | Gimnazjum w Zespole Szkolno-Gimnazjalnym w Łącku | 64,5 | 35,2 | 139 | 29,3 | 139 | 7 | 6 | 7 | 5 | 5 | 7 | 7 | 6 | 6 | 6 | nowosądecki |
| 129 | Sześćcioletnia Ogólnokształcąca Szkoła Sztuk Pięknych w Zakopanem | 64,5 | 36,2 | 18 | 28,3 | 18 | 8 | 8 | 8 | | 8 | 6 | 5 | 6 | | 6 | tatrzański |
| 130 | Gimnazjum nr 34 w Krakowie | 64,5 | 32,7 | 83 | 31,8 | 83 | 6 | 7 | 7 | 7 | 7 | 7 | 7 | 7 | 6 | 6 | Kraków |
| 131 | Gimnazjum nr 1 im. Feliksa Dyczkowskiego w Kętach | 64,4 | 33,7 | 109 | 30,7 | 109 | 7 | 7 | 6 | 5 | 5 | 7 | 7 | 6 | 4 | 5 | oświęcimski |
| 132 | Publiczne Gimnazjum im. Kazimierza Wielkiego w Słomnikach | 64,3 | 35,9 | 92 | 28,4 | 92 | 8 | 6 | 6 | 5 | 5 | 6 | 6 | 5 | 5 | 4 | krakowski |
| 133 | Gimnazjum im. Jana Pawła II w Łącku Górnej | 64,3 | 33,0 | 23 | 31,3 | 23 | 6 | 8 | 7 | 8 | 6 | 7 | 7 | 7 | 7 | 6 | bocheński |
| 134 | Gimnazjum w Ponikwi | 64,3 | 34,8 | 17 | 29,5 | 17 | 7 | 8 | | | | 7 | 7 | | | | wadowicki |
| 135 | Gimnazjum w Bibicach | 64,2 | 34,1 | 64 | 30,1 | 64 | 7 | 8 | 7 | 7 | 7 | 7 | 8 | 7 | 7 | 6 | krakowski |
| 136 | Niepubliczne Gimnazjum im. Jana Pawła II w Piekietku | 64,2 | 33,4 | 24 | 30,8 | 24 | 7 | 8 | 7 | | | 7 | 7 | 5 | | | limanowski |
| 137 | Gimnazjum nr 3 w Zespole Szkolno-Przedszkolnym w Bachowicach | 64,2 | 34,3 | 33 | 29,9 | 33 | 7 | 6 | 6 | 5 | 2 | 7 | 6 | 4 | 5 | 2 | wadowicki |
| 138 | Gimnazjum nr 3 w Miejskim Zespole Szkół nr 3 w Gorlicach | 64,1 | 31,7 | 39 | 32,4 | 38 | 6 | 5 | 6 | 6 | | 8 | 4 | 3 | 6 | | gorlicki |
| 139 | Gimnazjum nr 1 im. Mikołaja Kopernika w Trzebini | 64,0 | 35,1 | 137 | 28,9 | 137 | 7 | 5 | 6 | 6 | 6 | 6 | 6 | 5 | 6 | 6 | chrzanowski |
| 140 | Gimnazjum nr 13 im. Adama Chmielowskiego św. Brata Alberta w Krakowie | 64,0 | 33,6 | 130 | 30,4 | 130 | 7 | 8 | 7 | 8 | 8 | 7 | 8 | 7 | 7 | 7 | Kraków |
| 141 | Gimnazjum w Kobylach | 64,0 | 35,9 | 36 | 28,1 | 36 | 8 | 7 | 6 | 7 | 5 | 6 | 6 | 5 | 4 | 5 | bocheński |
| 142 | Gimnazjum nr 1 w Miejskim Zespole Szkół nr 1 w Gorlicach | 63,9 | 34,2 | 77 | 29,7 | 77 | 7 | 5 | 7 | 6 | 6 | 7 | 4 | 6 | 6 | 5 | gorlicki |
| 143 | Gimnazjum im. Noblistów Polskich w Tomicach | 63,9 | 32,7 | 126 | 31,2 | 126 | 6 | 7 | 7 | 6 | 6 | 7 | 7 | 7 | 7 | 5 | wadowicki |
| 144 | Prywatne Gimnazjum nr 7 w Krakowie | 63,9 | 32,9 | 17 | 31,0 | 17 | 6 | 8 | 8 | 6 | 6 | 7 | 8 | 8 | 6 | 7 | Kraków |
| 145 | Gimnazjum nr 11 im. Adama Mickiewicza w Nowym Sączu | 63,9 | 34,9 | 164 | 29,0 | 164 | 7 | 7 | 8 | | | 6 | 7 | 7 | | | Nowy Sącz |
| 146 | Gimnazjum nr 2 w Bystrej | 63,8 | 34,4 | 54 | 29,4 | 54 | 7 | 4 | 6 | 6 | 7 | 7 | 4 | 5 | 4 | 6 | suski |
| 147 | Gimnazjum nr 19 w Krakowie | 63,7 | 35,6 | 107 | 28,1 | 107 | 8 | 7 | 8 | 8 | 7 | 6 | 7 | 8 | 7 | 7 | Kraków |
| 148 | Gimnazjum Publiczne w Zespole Placówek Oświatowych im. Jana Pawła II w Podobinie | 63,7 | 31,4 | 17 | 32,3 | 17 | 6 | | | | | 8 | | | | | limanowski |
| 149 | Gimnazjum w Tęgoborzy | 63,6 | 33,1 | 80 | 30,5 | 80 | 6 | 6 | 6 | 5 | 7 | 7 | 6 | 6 | 6 | 6 | nowosądecki |
| 150 | Gimnazjum w Roczynach | 63,6 | 32,4 | 59 | 31,2 | 59 | 6 | 7 | 6 | 5 | 5 | 7 | 7 | 5 | 7 | 5 | wadowicki |

Wyniki z egzaminu gimnazjalnego gimnazjów województwa małopolskiego - za rok 2008

| | | | | | | | | | | | | | | | | | |
|-----|--|------|------|-----|------|-----|---|---|---|---|---|---|---|---|---|---|-------------|
| 151 | Gimnazjum nr 1 w Zespole Szkół nr 1 w Choczni | 63,5 | 32,6 | 60 | 30,9 | 60 | 6 | 5 | 6 | 6 | 6 | 7 | 8 | 7 | 6 | 7 | wadowicki |
| 152 | Gimnazjum w Przysietnicy | 63,5 | 35,5 | 43 | 28,0 | 43 | 8 | 6 | 7 | 4 | 5 | 6 | 5 | 5 | 2 | 2 | nowosądecki |
| 153 | Gimnazjum w Zespole Szkół w Grzechyni | 63,5 | 33,9 | 24 | 29,6 | 24 | 7 | 3 | | | | 7 | 4 | | | | suski |
| 154 | Gimnazjum w Żegocinie | 63,4 | 32,7 | 44 | 30,7 | 44 | 6 | 5 | 7 | 6 | 6 | 7 | 5 | 7 | 6 | 6 | bocheński |
| 155 | Gimnazjum w Zespole Szkolno-Przedszkolnym im. Jana Brzechwy we Frydrychowicach | 63,4 | 33,9 | 35 | 29,5 | 35 | 7 | 5 | 3 | 6 | 4 | 7 | 5 | 5 | 5 | 5 | wadowicki |
| 156 | Gimnazjum w Zespole Szkół im. św. Jadwigi Królowej w Klimontowie | 63,4 | 33,4 | 35 | 30,0 | 35 | 7 | 5 | 8 | 8 | 7 | 7 | 5 | 8 | 8 | 7 | proszowicki |
| 157 | Publiczne Gimnazjum w Tymowej | 63,4 | 31,4 | 23 | 32,0 | 23 | 6 | 4 | 7 | 6 | 7 | 7 | 7 | 7 | 8 | 6 | brzeski |
| 158 | Gimnazjum w Węglówce | 63,4 | 32,5 | 28 | 30,9 | 28 | 6 | 6 | 6 | 6 | 6 | 7 | 6 | 6 | 6 | 6 | myślenicki |
| 159 | Publiczne Gimnazjum w Grobli | 63,3 | 30,6 | 22 | 32,7 | 22 | 5 | 6 | 5 | 7 | 7 | 8 | 7 | 5 | 5 | 7 | bocheński |
| 160 | Gimnazjum nr 2 w Choczni | 63,3 | 32,9 | 34 | 30,4 | 34 | 6 | 4 | 6 | 6 | | 7 | 6 | 7 | 8 | | wadowicki |
| 161 | Gimnazjum nr 2 w Zakopanem | 63,3 | 34,0 | 95 | 29,3 | 95 | 7 | 7 | 7 | 8 | 7 | 7 | 6 | 7 | 6 | 6 | tatrzański |
| 162 | Gimnazjum nr 10 im. Orłąt Lwowskich w Nowym Sączu | 63,3 | 34,9 | 71 | 28,4 | 71 | 7 | 7 | 8 | 7 | 7 | 6 | 5 | 7 | 6 | 6 | Nowy Sącz |
| 163 | Gimnazjum w Zembrzycach | 63,3 | 36,3 | 39 | 27,0 | 39 | 8 | 8 | 6 | 6 | 6 | 5 | 5 | 4 | 4 | 3 | suski |
| 164 | Publiczne Gimnazjum w Krościenku nad Dunajcem | 63,2 | 34,7 | 96 | 28,5 | 96 | 7 | 7 | 6 | 6 | 6 | 6 | 6 | 7 | 5 | 5 | nowotarski |
| 165 | Publiczne Gimnazjum nr 5 w Plazie | 63,2 | 33,1 | 102 | 30,1 | 102 | 6 | 7 | 6 | 6 | 6 | 7 | 7 | 7 | 7 | 6 | chrzanowski |
| 166 | Gimnazjum w Osieku | 63,2 | 34,5 | 113 | 28,7 | 113 | 7 | 7 | 6 | 7 | 4 | 6 | 6 | 6 | 6 | 4 | oświęcimski |
| 167 | Gimnazjum w Zespole Szkół w Dominikowicach | 63,2 | 35,0 | 33 | 28,2 | 33 | 7 | 7 | 7 | 6 | 7 | 6 | 4 | 6 | 8 | 7 | gorlicki |
| 168 | Publiczne Gimnazjum w Olszynie | 63,2 | 34,6 | 31 | 28,6 | 31 | 7 | 8 | 7 | 4 | 5 | 6 | 7 | 6 | 5 | 5 | tarnowski |
| 169 | Gimnazjum w Zespole Szkół Samorządowych w Zagórniku | 63,2 | 31,6 | 32 | 31,6 | 32 | 6 | 7 | 6 | 8 | 6 | 7 | 8 | 8 | 8 | 7 | wadowicki |
| 170 | Gimnazjum nr 4 im. Cypriana Kamila Norwida w Olkusz | 63,2 | 33,8 | 165 | 29,4 | 165 | 7 | 6 | 6 | 6 | 6 | 7 | 6 | 6 | 5 | 6 | olkuski |
| 171 | Publiczne Gimnazjum im. Jana Pawła II w Zabawie | 63,1 | 35,1 | 29 | 28,0 | 29 | 7 | 6 | 4 | 5 | 6 | 6 | 4 | 4 | 3 | 5 | tarnowski |
| 172 | Gimnazjum w Zespole Szkół w Gołaczewach | 63,0 | 28,5 | 27 | 34,5 | 27 | 4 | 5 | 5 | 6 | 6 | 8 | 6 | 6 | 6 | 7 | olkuski |
| 173 | Gimnazjum nr 50 w Krakowie | 63,0 | 33,5 | 159 | 29,5 | 159 | 7 | 8 | 7 | 6 | 6 | 7 | 6 | 7 | 7 | 6 | Kraków |
| 174 | Gimnazjum nr 9 z Klasami Sportowymi w Zespole Szkół Sportowych w Tarnowie | 62,9 | 33,6 | 106 | 29,3 | 106 | 7 | 7 | 6 | 5 | 8 | 7 | 7 | 6 | 8 | 8 | Tarnów |
| 175 | Publiczne Gimnazjum w Kwaczale | 62,9 | 36,7 | 51 | 26,2 | 51 | 8 | 7 | 7 | 6 | 6 | 5 | 6 | 6 | 6 | 4 | chrzanowski |
| 176 | Gimnazjum w Zespole Szkół w Izdebniku | 62,9 | 34,4 | 39 | 28,5 | 39 | 7 | 6 | 5 | 5 | 5 | 6 | 7 | 5 | 6 | 4 | wadowicki |
| 177 | Publiczne Gimnazjum w Jordanowie | 62,9 | 33,8 | 63 | 29,1 | 63 | 7 | 8 | 7 | 7 | 7 | 6 | 7 | 6 | 6 | 6 | suski |
| 178 | Publiczne Gimnazjum im. ks. prof. Józefa Tischnera w Domostawicach | 62,9 | 34,8 | 26 | 28,1 | 26 | 7 | 7 | 5 | 5 | 6 | 6 | 7 | 5 | 5 | 5 | brzeski |
| 179 | Gimnazjum nr 1 im. ks. Jana Twardowskiego w Brzeszczach | 62,9 | 33,8 | 124 | 29,1 | 124 | 7 | 6 | 6 | 6 | 5 | 6 | 6 | 7 | 7 | 6 | oświęcimski |
| 180 | Gimnazjum nr 25 im. prof. Juliana Aleksandrowicza w Krakowie | 62,8 | 33,6 | 147 | 29,2 | 147 | 7 | 7 | 6 | 7 | 8 | 6 | 6 | 6 | 6 | 7 | Kraków |
| 181 | Gimnazjum im. Jana Matejki w Zabierzowie | 62,7 | 33,0 | 138 | 29,7 | 138 | 6 | 7 | 7 | 6 | 6 | 7 | 7 | 7 | 7 | 6 | krakowski |
| 182 | Gimnazjum nr 37 z Oddziałami Integracyjnymi w Krakowie | 62,7 | 33,9 | 283 | 28,8 | 283 | 7 | 6 | 7 | 7 | 8 | 6 | 7 | 7 | 7 | 7 | Kraków |
| 183 | Gimnazjum nr 5 w Krakowie | 62,7 | 34,0 | 63 | 28,7 | 63 | 7 | 8 | 8 | 8 | 8 | 6 | 7 | 7 | 7 | 7 | Kraków |
| 184 | Publiczne Gimnazjum w Trzemeśni | 62,7 | 35,5 | 95 | 27,2 | 95 | 8 | 7 | 6 | 6 | 5 | 5 | 6 | 6 | 5 | 3 | myślenicki |
| 185 | Gimnazjum w Zespole Szkolno-Przedszkolnym w Modlnicy | 62,7 | 33,3 | 38 | 29,4 | 38 | 7 | | | | | 7 | | | | | krakowski |
| 186 | Gimnazjum im. Tadeusza Kościuszki w Mędrzechowie | 62,7 | 34,3 | 60 | 28,4 | 60 | 7 | 4 | 4 | 5 | 3 | 6 | 5 | 7 | 7 | 7 | dąbrowski |
| 187 | Gimnazjum nr 2 im. Urszuli Kochanowskiej w Nowym Sączu | 62,7 | 34,8 | 208 | 27,9 | 208 | 7 | 6 | 7 | 6 | 6 | 6 | 5 | 6 | 5 | 5 | Nowy Sącz |
| 188 | Gimnazjum nr 2 w Bochni | 62,6 | 32,1 | 144 | 30,5 | 143 | 6 | 6 | 7 | 7 | 7 | 7 | 7 | 7 | 6 | 7 | bocheński |
| 189 | Gimnazjum w Zespole Szkół w Przyszowej | 62,6 | 33,6 | 64 | 29,0 | 64 | 7 | 6 | 6 | 4 | 6 | 6 | 6 | 5 | 5 | 5 | limanowski |

Wyniki z egzaminu gimnazjalnego gimnazjów województwa małopolskiego - za rok 2008

| | | | | | | | | | | | | | | | | |
|-----|--|------|------|-----|------|-----|---|---|---|---|---|---|---|---|---|-------------|
| 190 | Gimnazjum Gminne nr 2 im. Komisji Edukacji Narodowej w Zaborzu | 62,6 | 32,7 | 172 | 29,9 | 172 | 6 | 7 | 7 | 7 | 6 | 7 | 7 | 7 | 5 | oświęcimski |
| 191 | Publiczne Gimnazjum nr 2 w Tarnowcu | 62,6 | 33,2 | 90 | 29,4 | 90 | 7 | 6 | 5 | 6 | 6 | 7 | 7 | 5 | 6 | tarnowski |
| 192 | Publiczne Gimnazjum w Wielkiej Wsi | 62,6 | 35,1 | 11 | 27,5 | 11 | 7 | 6 | 7 | 7 | 7 | 6 | 7 | 6 | 7 | tarnowski |
| 193 | Publiczne Gimnazjum w Zagórzanach | 62,6 | 33,9 | 19 | 28,7 | 19 | 7 | 7 | 7 | 7 | 6 | 6 | 6 | 5 | 6 | gorlicki |
| 194 | Gimnazjum nr 6 im. Tadeusza Kościuszki w Nowym Sączu | 62,6 | 33,8 | 98 | 28,8 | 98 | 7 | 6 | 7 | 4 | 6 | 6 | 5 | 5 | 4 | Nowy Sącz |
| 195 | Gimnazjum w Golczy | 62,5 | 32,9 | 85 | 29,6 | 85 | 6 | 4 | 6 | 5 | 4 | 7 | 6 | 6 | 5 | miechowski |
| 196 | Publiczne Gimnazjum nr 4 im. Kawalerów Orderu Uśmiechu w Zbylitowskiej Górze | 62,5 | 33,7 | 88 | 28,8 | 88 | 7 | 4 | 6 | 6 | 7 | 6 | 5 | 7 | 5 | tarnowski |
| 197 | Gimnazjum w Zespole Szkolno-Przedszkolnym im. Michała Szczygła w Gierałtowicach | 62,5 | 33,9 | 29 | 28,6 | 29 | 7 | 5 | 4 | 4 | 4 | 6 | 5 | 3 | 4 | wadowicki |
| 198 | Gimnazjum im. Kardynała Stefana Wyszyńskiego w Zespole Szkół w Wierzchowisku | 62,4 | 31,8 | 44 | 30,6 | 44 | 6 | 7 | 4 | 5 | 5 | 7 | 6 | 5 | 6 | olkuski |
| 199 | Gimnazjum w Szywnaldzie | 62,4 | 33,7 | 60 | 28,7 | 60 | 7 | 5 | 8 | 6 | 6 | 6 | 6 | 7 | 7 | tarnowski |
| 200 | Gimnazjum w Zespole Szkół Gminnych im. Henryka Sienkiewicza w Stanisławicach | 62,4 | 31,8 | 17 | 30,6 | 17 | 6 | 6 | | | | 7 | 7 | | | bocheński |
| 201 | Gimnazjum w Szczawie | 62,4 | 35,5 | 30 | 26,9 | 30 | 8 | 5 | 7 | 4 | 6 | 5 | 5 | 3 | 3 | limanowski |
| 202 | Publiczne Gimnazjum w Ciężkowicach | 62,4 | 33,5 | 94 | 28,9 | 94 | 7 | 5 | 4 | 6 | 4 | 6 | 5 | 4 | 5 | tarnowski |
| 203 | Gimnazjum nr 26 w Krakowie | 62,3 | 33,9 | 119 | 28,4 | 119 | 7 | 8 | 7 | 6 | 7 | 6 | 7 | 6 | 6 | Kraków |
| 204 | Gimnazjum nr 20 im. Księcia Józefa Poniatowskiego w Krakowie | 62,3 | 33,8 | 104 | 28,5 | 104 | 7 | 6 | 7 | 7 | 7 | 6 | 6 | 6 | 7 | Kraków |
| 205 | Publiczne Gimnazjum im. Jana Pawła II w Jadownikach | 62,2 | 33,9 | 106 | 28,3 | 106 | 7 | 6 | 6 | 6 | 5 | 6 | 5 | 5 | 6 | brzeski |
| 206 | Miejskie Gimnazjum nr 2 im. Łukasza Górnickiego w Oświęcimiu | 62,2 | 33,7 | 194 | 28,5 | 194 | 7 | 6 | 7 | 7 | 6 | 6 | 7 | 8 | 7 | oświęcimski |
| 207 | Gimnazjum w Ptaszkowej | 62,2 | 34,0 | 63 | 28,2 | 63 | 7 | 7 | 6 | 5 | 6 | 6 | 6 | 6 | 4 | nowosądecki |
| 208 | Gimnazjum im. Jana Pawła II w Lubniu | 62,2 | 33,0 | 58 | 29,2 | 58 | 6 | 7 | 6 | 5 | 5 | 6 | 7 | 6 | 5 | myślenicki |
| 209 | Publiczne Gimnazjum w Zespole Szkół w Jodłowce Tuchowskiej | 62,2 | 33,8 | 25 | 28,4 | 25 | 7 | 6 | 3 | 3 | 4 | 6 | 6 | 3 | 2 | tarnowski |
| 210 | Gimnazjum w Zespole Szkół Samorządowych w Sułkowicach-Łęgu | 62,1 | 34,5 | 53 | 27,6 | 53 | 7 | 8 | 7 | 6 | 6 | 6 | 7 | 7 | 5 | wadowicki |
| 211 | Publiczne Gimnazjum nr 2 w Stróży | 62,1 | 33,1 | 41 | 29,0 | 40 | 6 | 5 | 7 | 4 | 4 | 6 | 4 | 6 | 4 | myślenicki |
| 212 | Gimnazjum nr 11 w Krakowie | 62,1 | 33,1 | 108 | 29,0 | 108 | 6 | 8 | 6 | 6 | 8 | 6 | 7 | 7 | 7 | Kraków |
| 213 | Gimnazjum nr 2 w Brodach | 62,1 | 31,8 | 41 | 30,3 | 41 | 6 | 4 | 3 | 6 | 4 | 7 | 5 | 5 | 6 | wadowicki |
| 214 | Publiczne Gimnazjum w Woli Radłowskiej | 62,1 | 32,7 | 17 | 29,4 | 17 | 6 | 5 | | | | 7 | 6 | | | tarnowski |
| 215 | Gimnazjum w Nowym Wiśniczu | 62,1 | 33,1 | 99 | 29,0 | 99 | 6 | 7 | 7 | 7 | 6 | 6 | 7 | 7 | 6 | bocheński |
| 216 | Publiczne Gimnazjum im. ks. Stanisława Wiśniowskiego w Zespole Szkół w Lipnicy Murowanej | 62,0 | 34,1 | 48 | 27,9 | 48 | 7 | 7 | 5 | 6 | 3 | 6 | 7 | 4 | 6 | bocheński |
| 217 | Publiczne Gimnazjum w Pisarzowej | 62,0 | 33,1 | 60 | 28,9 | 60 | 6 | 7 | 6 | 5 | 7 | 6 | 7 | 6 | 6 | limanowski |
| 218 | Gimnazjum w Zakrzowie | 62,0 | 33,5 | 81 | 28,5 | 81 | 7 | 6 | 7 | 6 | 4 | 6 | 6 | 7 | 7 | wadowicki |
| 219 | Gimnazjum w Zespole Szkół Samorządowych w Targanicach | 62,0 | 34,0 | 55 | 28,0 | 55 | 7 | 5 | 7 | 6 | 6 | 6 | 5 | 7 | 6 | wadowicki |
| 220 | Gimnazjum nr 1 im. Franciszka Krysty w Zespole Szkół w Zawoi Centrum | 61,9 | 33,6 | 37 | 28,3 | 37 | 7 | 5 | 6 | 5 | 6 | 6 | 4 | 3 | 4 | suski |
| 221 | Gimnazjum w Dziaduszycach | 61,9 | 35,6 | 46 | 26,3 | 46 | 8 | 5 | 5 | 6 | 5 | 5 | 4 | 6 | 6 | miechowski |
| 222 | Niepubliczne Gimnazjum w Przybysławicach | 61,9 | 34,2 | 13 | 27,7 | 13 | 7 | 5 | 3 | | | 6 | 3 | 3 | | tarnowski |
| 223 | Gimnazjum Samorządowe w Tymbarku | 61,9 | 32,7 | 79 | 29,2 | 78 | 6 | 6 | 5 | 5 | 8 | 6 | 7 | 5 | 5 | limanowski |
| 224 | Gimnazjum im. Henryka Sienkiewicza w Krzeczonowie | 61,9 | 33,1 | 77 | 28,8 | 77 | 6 | 6 | 5 | 7 | 6 | 6 | 6 | 6 | 7 | myślenicki |
| 225 | Gimnazjum w Kleczy Dolej | 61,9 | 32,8 | 55 | 29,1 | 55 | 6 | 6 | 7 | 6 | 7 | 6 | 6 | 7 | 7 | wadowicki |
| 226 | Gimnazjum w Mnikowie | 61,9 | 34,4 | 79 | 27,5 | 79 | 7 | 5 | 7 | 6 | 7 | 6 | 6 | 6 | 4 | krakowski |
| 227 | Gimnazjum nr 2 w Zespole Szkół w Wolbromiu | 61,9 | 33,3 | 43 | 28,6 | 43 | 7 | 7 | 7 | 7 | 4 | 6 | 6 | 7 | 7 | olkuski |
| 228 | Gimnazjum w Zespole Szkół Gminnych w Pogwizdowie | 61,8 | 33,7 | 14 | 28,1 | 14 | 7 | 5 | 5 | | | 6 | 7 | 5 | | bocheński |

Wyniki z egzaminu gimnazjalnego gimnazjów województwa małopolskiego - za rok 2008

| | | | | | | | | | | | | | | | | | |
|-----|--|------|------|-----|------|-----|---|---|---|---|---|---|---|---|---|---|-------------|
| 229 | Publiczne Gimnazjum w Siarach | 61,8 | 32,2 | 19 | 29,6 | 19 | 6 | 3 | 5 | 5 | 4 | 7 | 3 | 3 | 2 | 3 | gorlicki |
| 230 | Gimnazjum nr 2 im. Wacława Potockiego w Bieczu | 61,8 | 30,4 | 29 | 31,4 | 29 | 5 | 8 | | | | 7 | 8 | | | | gorlicki |
| 231 | Gimnazjum w Inwałdzie | 61,8 | 31,8 | 60 | 30,0 | 60 | 6 | 7 | 6 | 7 | 7 | 7 | 8 | 7 | 6 | 6 | wadowicki |
| 232 | Gimnazjum nr 2 im. ks. kanonika Stanisława Urygi w Kasince Małej | 61,8 | 33,1 | 63 | 28,7 | 63 | 6 | 5 | 7 | 7 | 7 | 6 | 5 | 6 | 5 | 5 | limanowski |
| 233 | Publiczne Gimnazjum w Zespole Szkół w Zagórzcu | 61,8 | 33,1 | 37 | 28,7 | 37 | 6 | 4 | 6 | 6 | 6 | 6 | 4 | 5 | 5 | 5 | chrzanowski |
| 234 | Publiczne Gimnazjum w Łuźnej | 61,7 | 32,6 | 92 | 29,1 | 92 | 6 | 5 | 7 | 4 | 6 | 6 | 6 | 6 | 6 | 5 | gorlicki |
| 235 | Gimnazjum w Pogórskiej Woli | 61,7 | 34,1 | 47 | 27,6 | 47 | 7 | 7 | 3 | 4 | 3 | 6 | 7 | 3 | 6 | 6 | tarnowski |
| 236 | Gimnazjum nr 2 w Zespole Szkół w Zawoi Wilcznej | 61,7 | 32,5 | 55 | 29,2 | 55 | 6 | 6 | 5 | 7 | | 6 | 6 | 7 | 6 | | suski |
| 237 | Gimnazjum nr 3 w Zespole Placówek Oświatowych w Rabie Niżnej | 61,7 | 35,9 | 48 | 25,8 | 48 | 8 | 6 | 6 | 2 | 6 | 5 | 5 | 4 | 2 | 2 | limanowski |
| 238 | Gimnazjum nr 4 w Zebrzydowicach | 61,7 | 33,2 | 23 | 28,5 | 23 | 7 | 6 | 7 | 5 | 4 | 6 | 8 | 7 | 4 | 6 | wadowicki |
| 239 | Publiczne Gimnazjum nr 3 im. Króla Władysława Jagiełły w Chrzanowie | 61,6 | 33,0 | 108 | 28,6 | 108 | 6 | 7 | 8 | 6 | 7 | 6 | 7 | 7 | 6 | 6 | chrzanowski |
| 240 | Gimnazjum im. ks. Józefa Woźniackiego w Rytrze | 61,6 | 32,5 | 62 | 29,1 | 62 | 6 | 6 | 7 | 8 | 6 | 6 | 5 | 6 | 6 | 4 | nowosądecki |
| 241 | Gimnazjum nr 1 w Wolbromiu | 61,6 | 32,9 | 78 | 28,7 | 78 | 6 | 6 | 7 | 6 | 6 | 6 | 6 | 7 | 6 | 6 | olkuski |
| 242 | Gimnazjum nr 3 im. Kazimierza Pułaskiego w Zespole Szkół Samorządowych w Krzeszowie | 61,6 | 33,4 | 52 | 28,2 | 52 | 7 | 7 | 7 | 6 | 7 | 6 | 7 | 7 | 5 | 7 | suski |
| 243 | Publiczne Gimnazjum nr 1 w Chelmku | 61,5 | 34,3 | 36 | 27,2 | 36 | 7 | 7 | 6 | 6 | 6 | 5 | 6 | 6 | 5 | 4 | oświęcimski |
| 244 | Gimnazjum w Zespole Szkół w Skawinkach | 61,5 | 36,6 | 21 | 24,9 | 21 | 8 | 5 | 4 | 3 | 2 | 4 | 5 | 2 | 2 | 2 | wadowicki |
| 245 | Gimnazjum im. ks. Jerzego Popiełuszki w Mogilnie | 61,4 | 31,9 | 24 | 29,5 | 24 | 6 | 5 | 7 | 5 | 5 | 7 | 7 | 7 | 6 | 5 | nowosądecki |
| 246 | Gimnazjum we Frydmanie | 61,4 | 30,2 | 24 | 31,2 | 24 | 5 | 7 | 7 | 6 | 5 | 7 | 7 | 6 | 6 | 4 | nowotarski |
| 247 | Gimnazjum nr 2 w Zespole Szkolno-Przedszkolnym nr 2 im. kard. Stefana Wyszyńskiego w Wieprzu | 61,4 | 34,4 | 20 | 27,0 | 20 | 7 | 5 | 6 | 4 | 6 | 5 | 6 | 8 | 7 | 6 | wadowicki |
| 248 | Gimnazjum nr 30 im. Stefana Żeromskiego w Krakowie | 61,4 | 33,5 | 83 | 27,9 | 83 | 7 | 7 | 5 | 6 | 6 | 6 | 6 | 4 | 6 | 6 | Kraków |
| 249 | Gimnazjum w Brzeźnicy | 61,4 | 33,5 | 15 | 27,9 | 15 | 7 | 7 | 3 | | | 6 | 4 | 3 | | | bocheński |
| 250 | Gimnazjum nr 1 w Zespole Szkół nr 1 w Bukownie | 61,4 | 33,5 | 108 | 27,9 | 108 | 7 | 6 | 7 | 7 | 6 | 6 | 6 | 6 | 6 | 5 | olkuski |
| 251 | Publiczne Gimnazjum nr 3 w Trzebuni | 61,3 | 32,7 | 42 | 28,6 | 42 | 6 | 6 | 7 | 5 | 6 | 6 | 6 | 7 | 5 | 6 | myślenicki |
| 252 | Publiczne Gimnazjum im. Janusza Korczaka w Laskowej | 61,3 | 31,6 | 73 | 29,7 | 73 | 6 | 6 | 6 | 7 | 6 | 7 | 7 | 6 | 7 | 5 | limanowski |
| 253 | Gimnazjum nr 39 w Krakowie | 61,2 | 31,6 | 122 | 29,6 | 122 | 6 | 6 | 5 | 7 | 8 | 7 | 6 | 6 | 7 | 7 | Kraków |
| 254 | Publiczne Gimnazjum im. Królowej Jadwigi w Uszwi | 61,2 | 33,2 | 35 | 28,0 | 35 | 7 | 5 | 6 | 3 | 2 | 6 | 4 | 4 | 3 | 2 | brzeski |
| 255 | Gimnazjum w Skrzypnem | 61,2 | 34,1 | 15 | 27,1 | 15 | 7 | 5 | 7 | 6 | 5 | 5 | 3 | 5 | 4 | 3 | nowotarski |
| 256 | Publiczne Gimnazjum w Zespole Szkół w Jangrocie | 61,1 | 32,0 | 38 | 29,1 | 38 | 6 | 7 | 5 | 4 | 5 | 6 | 7 | 5 | 2 | 6 | olkuski |
| 257 | Gimnazjum w Koźmicach Wielkich | 61,1 | 31,6 | 112 | 29,5 | 112 | 6 | 5 | 5 | 6 | 5 | 7 | 6 | 4 | 5 | 5 | wielicki |
| 258 | Gimnazjum w Bielanych | 61,1 | 33,8 | 48 | 27,3 | 48 | 7 | 7 | 5 | 5 | 3 | 5 | 5 | 5 | 4 | 2 | oświęcimski |
| 259 | Gimnazjum w Korzkwi | 61,1 | 34,3 | 35 | 26,8 | 35 | 7 | 8 | 8 | 7 | 8 | 5 | 7 | 6 | 6 | 5 | krakowski |
| 260 | Publiczne Gimnazjum w Kamionnej | 61,0 | 32,7 | 17 | 28,3 | 17 | 6 | 6 | 6 | 7 | | 6 | 6 | 6 | 7 | | bocheński |
| 261 | Gimnazjum nr 2 w Zespole Szkoły Podstawowej i Gimnazjum w Białym Dunajcu | 61,0 | 32,6 | 25 | 28,4 | 25 | 6 | 7 | 4 | 5 | 5 | 6 | 7 | 6 | 5 | 5 | tatrzański |
| 262 | Gimnazjum im. ks. Stanisława Konarskiego w Grybowie | 61,0 | 33,3 | 125 | 27,7 | 125 | 7 | 6 | 6 | 5 | 6 | 6 | 6 | 6 | 7 | 6 | nowosądecki |
| 263 | Gimnazjum Publiczne w Zespole Szkół Podstawowo-Gimnazjalnych w Królowej Górnej | 61,0 | 32,4 | 29 | 28,6 | 29 | 6 | 5 | 6 | 6 | 5 | 6 | 8 | 7 | 5 | 5 | nowosądecki |
| 264 | Gimnazjum w Zespole Szkół w Turzy | 60,9 | 34,6 | 18 | 26,3 | 18 | 7 | 6 | 7 | 6 | | 5 | 7 | 7 | 3 | | tarnowski |
| 265 | Gimnazjum im. ks. Leona Musielaka w Witowie | 60,9 | 33,5 | 25 | 27,4 | 25 | 7 | 3 | 7 | 3 | 7 | 6 | 3 | 6 | 3 | 5 | tatrzański |
| 266 | Publiczne Gimnazjum nr 1 w Dąbrowie Tarnowskiej | 60,9 | 32,3 | 138 | 28,6 | 138 | 6 | 5 | 5 | 7 | 5 | 6 | 6 | 6 | 7 | 5 | dąbrowski |

Wyniki z egzaminu gimnazjalnego gimnazjów województwa małopolskiego - za rok 2008

| | | | | | | | | | | | | | | | | | |
|-----|---|------|------|-----|------|-----|---|---|---|---|---|---|---|---|---|---|-------------|
| 267 | Gimnazjum w Zespole Szkół w Mikuszowicach | 60,9 | 33,5 | 39 | 27,4 | 39 | 7 | 6 | 6 | 6 | 5 | 6 | 5 | 4 | 5 | 6 | bocheński |
| 268 | Gimnazjum w Sułozowej | 60,8 | 31,1 | 99 | 29,7 | 99 | 5 | 6 | 6 | 5 | 6 | 7 | 7 | 6 | 6 | 5 | krakowski |
| 269 | Gimnazjum im. Jana Pawła II w Stróżówce | 60,8 | 31,9 | 30 | 28,9 | 30 | 6 | 4 | 6 | | | 6 | 3 | 6 | | | gorlicki |
| 270 | Gimnazjum nr 23 w Krakowie | 60,7 | 32,7 | 198 | 28,0 | 198 | 6 | 6 | 7 | 7 | 8 | 6 | 7 | 6 | 6 | 7 | Kraków |
| 271 | Gimnazjum w Bańskiej Wyżnej | 60,7 | 34,5 | 20 | 26,2 | 20 | 7 | 3 | 5 | 7 | 6 | 5 | 2 | 4 | 5 | 5 | nowotarski |
| 272 | Gimnazjum nr 42 im. gen. Władysława Andersa w Krakowie | 60,6 | 33,6 | 123 | 27,0 | 123 | 7 | 7 | 7 | 7 | 6 | 5 | 6 | 6 | 6 | 6 | Kraków |
| 273 | Publiczne Gimnazjum w Zespole Szkół Ogólnokształcących w Szarowie | 60,6 | 31,3 | 53 | 29,3 | 53 | 5 | 6 | 5 | 5 | 3 | 7 | 8 | 7 | 8 | 6 | wielicki |
| 274 | Gimnazjum w Zespole Placówek Oświatowych w Wiśniowej | 60,6 | 30,9 | 61 | 29,7 | 61 | 5 | 7 | 7 | 8 | 6 | 7 | 6 | 7 | 6 | 6 | myślenicki |
| 275 | Gimnazjum nr 22 w Krakowie | 60,5 | 31,6 | 95 | 28,9 | 95 | 6 | 6 | 6 | 7 | 7 | 6 | 6 | 7 | 7 | 7 | Kraków |
| 276 | Publiczne Gimnazjum w Poskwitowie | 60,5 | 28,6 | 12 | 31,9 | 12 | 4 | | | | | 7 | | | | | krakowski |
| 277 | Publiczne Gimnazjum im. ks. Jana Patrzyka w Lipinkach | 60,5 | 32,2 | 49 | 28,3 | 49 | 6 | 4 | 7 | 5 | 5 | 6 | 6 | 7 | 7 | 7 | gorlicki |
| 278 | Publiczne Gimnazjum w Kobylance | 60,5 | 32,9 | 38 | 27,6 | 38 | 6 | 5 | 6 | 4 | 7 | 6 | 5 | 3 | 2 | 4 | gorlicki |
| 279 | Gimnazjum nr 2 im. Jana Pawła II w Myślenicach | 60,5 | 35,2 | 118 | 25,3 | 118 | 7 | 7 | 7 | 7 | 8 | 4 | 6 | 6 | 5 | 6 | myślenicki |
| 280 | Gimnazjum im. Tadeusza Makowskiego w Oświęcimiu | 60,5 | 33,7 | 13 | 26,8 | 13 | 7 | 2 | 6 | | | 5 | 2 | 6 | | | oświęcimski |
| 281 | Gimnazjum nr 1 w Skale | 60,5 | 32,6 | 111 | 27,9 | 111 | 6 | 6 | 6 | 6 | 5 | 6 | 7 | 5 | 6 | 5 | krakowski |
| 282 | Gimnazjum im. Kazimierza Wielkiego w Wieliczce | 60,5 | 32,8 | 221 | 27,7 | 221 | 6 | 5 | 6 | 6 | 5 | 6 | 5 | 6 | 5 | 5 | wielicki |
| 283 | Gimnazjum nr 1 w Bieczu | 60,5 | 32,6 | 72 | 27,9 | 72 | 6 | 3 | 7 | 7 | 6 | 6 | 4 | 6 | 6 | 5 | gorlicki |
| 284 | Gimnazjum nr 1 im. Tadeusza Kościuszki w Nowym Targu | 60,5 | 31,9 | 248 | 28,6 | 248 | 6 | 7 | 6 | 6 | 5 | 6 | 7 | 7 | 6 | 4 | nowotarski |
| 285 | Publiczne Gimnazjum w Zespole Szkół nr 4 w Krzesławicach | 60,4 | 31,1 | 15 | 29,3 | 15 | 5 | | | | | 7 | | | | | myślenicki |
| 286 | Gimnazjum nr 3 w Myślenicach | 60,4 | 31,7 | 107 | 28,7 | 107 | 6 | 6 | 4 | 6 | 6 | 6 | 7 | 5 | 5 | 6 | myślenicki |
| 287 | Gimnazjum w Golkowicach | 60,3 | 32,6 | 21 | 27,7 | 21 | 6 | | | | | 6 | | | | | wielicki |
| 288 | Gimnazjum nr 35 w Krakowie | 60,3 | 29,7 | 71 | 30,6 | 71 | 5 | 6 | 4 | 4 | 4 | 7 | 6 | 4 | 3 | 3 | Kraków |
| 289 | Gimnazjum w Węgrzcach Wielkich | 60,3 | 31,7 | 91 | 28,6 | 91 | 6 | 6 | 7 | 6 | 7 | 6 | 7 | 6 | 6 | 6 | wielicki |
| 290 | Gimnazjum im. Adama Mickiewicza w Krzeszowicach | 60,3 | 34,0 | 167 | 26,3 | 167 | 7 | 5 | 8 | 7 | 6 | 5 | 5 | 6 | 5 | 6 | krakowski |
| 291 | Gimnazjum nr 4 im. ks. prof. Józefa Tischnera w Mszanie Górnej | 60,3 | 33,1 | 107 | 27,2 | 107 | 6 | 4 | 7 | 4 | 6 | 5 | 4 | 5 | 5 | 5 | limanowski |
| 292 | Gimnazjum nr 2 w Zespole Szkół Podstawowo-Gimnazjalnych w Piotrowicach | 60,3 | 33,8 | 31 | 26,5 | 31 | 7 | 9 | 8 | 5 | 6 | 5 | 7 | 5 | 3 | 4 | oświęcimski |
| 293 | Gimnazjum w Chelmcu | 60,2 | 32,2 | 133 | 28,0 | 133 | 6 | 6 | 6 | 5 | 6 | 6 | 5 | 6 | 6 | 6 | nowosądecki |
| 294 | Gimnazjum im. Jana Pawła II w Dobczycach | 60,2 | 33,1 | 224 | 27,1 | 224 | 6 | 4 | 6 | 6 | 7 | 5 | 5 | 6 | 5 | 5 | myślenicki |
| 295 | Gimnazjum w Zespole Szkół w Lanckoronie | 60,2 | 34,3 | 35 | 25,9 | 35 | 7 | 5 | 6 | 5 | 6 | 5 | 5 | 5 | 4 | 5 | wadowicki |
| 296 | Gimnazjum w Stróżach | 60,1 | 33,7 | 92 | 26,4 | 92 | 7 | 5 | 7 | 6 | 7 | 5 | 5 | 4 | 6 | 5 | nowosądecki |
| 297 | Spółeczne Gimnazjum nr 5 Spółecznego Towarzystwa Oświatowego w Krakowie | 60,1 | 30,1 | 9 | 30,0 | 9 | 5 | 8 | 8 | 9 | 6 | 7 | 8 | 7 | 8 | 7 | Kraków |
| 298 | Gimnazjum im. Wawrzyńca Szyty w Zespole Szkół Podstawowo-Gimnazjalnych w Spytkowicach | 60,1 | 33,7 | 70 | 26,4 | 70 | 7 | 5 | 5 | 3 | 5 | 5 | 5 | 5 | 4 | 5 | nowotarski |
| 299 | Gimnazjum w Zespole Szkół Ogólnokształcących w Targowisku | 60,1 | 31,5 | 25 | 28,6 | 25 | 6 | 6 | 7 | 7 | | 6 | 6 | 7 | 4 | | wielicki |
| 300 | Gimnazjum w Wilkowisku | 60,1 | 31,2 | 19 | 28,9 | 19 | 5 | 2 | 6 | 3 | 5 | 6 | 8 | 9 | 3 | 2 | limanowski |
| 301 | Gimnazjum w Zespole Szkół w Ropicy Polskiej | 60,1 | 33,3 | 32 | 26,8 | 32 | 7 | 7 | 8 | 3 | 7 | 5 | 4 | 5 | 3 | 6 | gorlicki |
| 302 | Gimnazjum im. Henryka Łasaka w Skomielnej Białej | 60,1 | 32,9 | 39 | 27,2 | 39 | 6 | 6 | 6 | 6 | 6 | 5 | 6 | 5 | 6 | 5 | myślenicki |
| 303 | Gimnazjum im. Biblioteki Polskiej w Paryżu w Świątnikach Górnych | 60,1 | 29,9 | 140 | 30,2 | 140 | 5 | 7 | 6 | 7 | 7 | 7 | 6 | 7 | 6 | 5 | krakowski |
| 304 | Gimnazjum nr 5 im. Świętej Kingi w Nowym Sączu | 60,0 | 32,9 | 210 | 27,1 | 210 | 6 | 5 | 7 | 6 | 7 | 5 | 6 | 6 | 5 | 6 | Nowy Sącz |
| 305 | Gimnazjum im. Jana Pawła II w Kluczach | 60,0 | 31,1 | 154 | 28,9 | 154 | 5 | 5 | 7 | 6 | 6 | 6 | 5 | 7 | 5 | 6 | olkuski |

Wyniki z egzaminu gimnazjalnego gimnazjów województwa małopolskiego - za rok 2008

| | | | | | | | | | | | | | | | | | |
|-----|---|------|------|-----|------|-----|---|---|---|---|---|---|-----------|---|------------|------------|-------------|
| 306 | Publiczne Gimnazjum Stowarzyszenia Przyjaciół Szkół Katolickich w Stanisławie Górnym | 60,0 | 30,3 | 12 | 29,7 | 12 | 5 | 7 | | 7 | 7 | | wadowicki | | | | |
| 307 | Gimnazjum Miejskie nr 2 im. Jana Pawła II w Mszanie Dolnej | 60,0 | 31,4 | 79 | 28,6 | 79 | 6 | 6 | 7 | 7 | 6 | 5 | 5 | 6 | limanowski | | |
| 308 | Gimnazjum nr 3 w Limanowej | 60,0 | 31,9 | 121 | 28,1 | 121 | 6 | 7 | 7 | 5 | 6 | 6 | 7 | 7 | 6 | limanowski | |
| 309 | Gimnazjum w Zespole Szkół im. Wincentego Witosa w Zdrożu | 60,0 | 32,4 | 29 | 27,6 | 29 | 6 | 3 | 7 | 4 | 4 | 6 | 6 | 6 | 3 | olkuski | |
| 310 | Gimnazjum nr 3 im. Henryka Sienkiewicza w Nowym Sączu | 60,0 | 32,2 | 190 | 27,8 | 190 | 6 | 5 | 6 | 7 | 6 | 6 | 4 | 5 | 5 | 5 | Nowy Sącz |
| 311 | Gimnazjum nr 3 w Ochothnicy Górnej | 59,9 | 30,3 | 30 | 29,6 | 30 | 5 | 7 | 4 | 6 | 6 | 7 | 8 | 6 | 5 | 7 | nowotarski |
| 312 | Gimnazjum w Zespole Szkół w Żarkach | 59,9 | 32,9 | 41 | 27,0 | 41 | 6 | 3 | 6 | 6 | 3 | 5 | 3 | 5 | 5 | 4 | chrzanowski |
| 313 | Gimnazjum nr 5 im. ks. Jana Twardowskiego w Gorlicach | 59,9 | 30,9 | 81 | 29,0 | 81 | 5 | 6 | 7 | 6 | 7 | 6 | 6 | 7 | 7 | 8 | gorlicki |
| 314 | Spółeczne Gimnazjum nr 4 im. X.B.W. Ignacego Krasickiego w Krakowie | 59,8 | 34,7 | 10 | 25,1 | 10 | 7 | 3 | 5 | | 4 | 4 | 2 | 4 | | 2 | Kraków |
| 315 | Publiczne Gimnazjum nr 2 im. Janusza Korczaka w Brzesku | 59,8 | 31,7 | 212 | 28,1 | 212 | 6 | 7 | 6 | 6 | 6 | 6 | 6 | 6 | 6 | 5 | brzeski |
| 316 | Gimnazjum nr 1 z Oddziałami Integracyjnymi im. Noblistów Polskich w Skawinie | 59,8 | 31,4 | 211 | 28,4 | 211 | 6 | 7 | 5 | 6 | 7 | 6 | 7 | 6 | 6 | 6 | krakowski |
| 317 | Gimnazjum Publiczne w Jurkowie | 59,7 | 31,8 | 50 | 27,9 | 50 | 6 | 4 | 7 | 5 | 6 | 6 | 4 | 6 | 6 | 4 | limanowski |
| 318 | Gimnazjum im. Kardynała Adama Stefana Sapiehy w Michałowicach | 59,7 | 33,2 | 48 | 26,5 | 48 | 7 | 7 | 7 | 6 | 7 | 5 | 5 | 5 | 4 | 4 | krakowski |
| 319 | Gimnazjum w Bysinie | 59,7 | 32,4 | 38 | 27,3 | 38 | 6 | 7 | 8 | 7 | 5 | 5 | 6 | 6 | 6 | 4 | myślenicki |
| 320 | Gimnazjum w Kruźlowej Wyznej | 59,7 | 34,0 | 92 | 25,7 | 92 | 7 | 6 | 5 | 5 | 6 | 5 | 6 | 4 | 4 | 4 | nowosądecki |
| 321 | Gimnazjum w Bukowinie Tatrzańskiej | 59,7 | 32,9 | 56 | 26,8 | 56 | 6 | 6 | 5 | 6 | 7 | 5 | 3 | 5 | 5 | 5 | tatrzański |
| 322 | Publiczne Gimnazjum w Tenczyнку | 59,7 | 32,7 | 38 | 27,0 | 38 | 6 | 7 | 6 | 5 | 6 | 5 | 7 | 6 | 5 | 6 | krakowski |
| 323 | Publiczne Gimnazjum w Krygu | 59,7 | 30,3 | 37 | 29,4 | 37 | 5 | 3 | 4 | 6 | 4 | 7 | 2 | 2 | 7 | 2 | gorlicki |
| 324 | Publiczne Gimnazjum im. Tadeusza Kościuszki w Rożnowicach | 59,6 | 33,6 | 38 | 26,0 | 38 | 7 | 6 | 7 | 5 | 4 | 5 | 7 | 6 | 4 | 5 | gorlicki |
| 325 | Gimnazjum w Gruszowie | 59,6 | 32,7 | 29 | 26,9 | 29 | 6 | 6 | 6 | 5 | 4 | 5 | 5 | 6 | 5 | 6 | myślenicki |
| 326 | Gimnazjum w Zespole Szkół w Szymbarku | 59,6 | 31,9 | 42 | 27,7 | 42 | 6 | 3 | 6 | 3 | 3 | 6 | 5 | 3 | 4 | 3 | gorlicki |
| 327 | Gimnazjum im. Kardynała Stefana Wyszyńskiego Prymasa Tysiąclecia w Tokarni | 59,5 | 31,7 | 85 | 27,8 | 85 | 6 | 6 | 4 | 6 | 6 | 6 | 5 | 6 | 5 | 5 | myślenicki |
| 328 | Gimnazjum im. św. Jadwigi Królowej w Luborzycy | 59,5 | 32,5 | 157 | 27,0 | 157 | 6 | 6 | 6 | 5 | 5 | 5 | 5 | 5 | 4 | 4 | krakowski |
| 329 | Gimnazjum im. Kardynała Stefana Wyszyńskiego w Zespole Szkół w Białce | 59,5 | 31,5 | 56 | 28,0 | 56 | 6 | 6 | 5 | 4 | 4 | 6 | 6 | 5 | 5 | 5 | suski |
| 330 | Gimnazjum Publiczne w Kamionce Wielkiej | 59,5 | 33,3 | 85 | 26,2 | 85 | 7 | 6 | 6 | 5 | 5 | 5 | 6 | 6 | 4 | 7 | nowosądecki |
| 331 | Publiczne Gimnazjum nr 2 w Tuchowie | 59,5 | 31,6 | 98 | 27,9 | 98 | 6 | 5 | 5 | 4 | 5 | 6 | 5 | 4 | 3 | 4 | tarnowski |
| 332 | Gimnazjum w Rzepienniku Biskupim | 59,5 | 31,5 | 51 | 28,0 | 51 | 6 | 5 | 5 | 4 | 5 | 6 | 5 | 6 | 5 | 5 | tarnowski |
| 333 | Publiczne Gimnazjum nr 4 z Oddziałami Integracyjnymi w Chrzanowie | 59,5 | 32,3 | 112 | 27,2 | 112 | 6 | 6 | 6 | 6 | 7 | 5 | 5 | 6 | 6 | 5 | chrzanowski |
| 334 | Gimnazjum nr 9 im. Bohaterów Sądeczczyzny w Zespole Szkół Podstawowo-Gimnazjalnych nr 1 w Nowym Sączu | 59,5 | 32,3 | 109 | 27,2 | 109 | 6 | 5 | 6 | 5 | 5 | 5 | 5 | 6 | 5 | 5 | Nowy Sącz |
| 335 | Gimnazjum w Słopicach | 59,4 | 32,4 | 117 | 27,0 | 117 | 6 | 6 | 6 | 4 | 6 | 5 | 4 | 4 | 3 | 5 | limanowski |
| 336 | Gimnazjum nr 14 im. Jana Kasprowicza w Krakowie | 59,4 | 31,5 | 66 | 27,9 | 67 | 6 | 7 | 7 | 7 | 6 | 6 | 6 | 7 | 7 | 7 | Kraków |
| 337 | Miejskie Gimnazjum nr 1 z klasami sportowymi im. Marii Skłodowskiej-Curie w Oświęcimiu | 59,4 | 29,9 | 72 | 29,5 | 72 | 5 | 6 | 6 | 7 | 6 | 7 | 7 | 7 | 7 | 6 | oświęcimski |
| 338 | Gimnazjum w Podlipiu | 59,4 | 32,4 | 14 | 27,0 | 14 | 6 | 5 | | | | 5 | 3 | | | | olkuski |
| 339 | Publiczne Gimnazjum w Skrzydłej | 59,3 | 32,5 | 38 | 26,8 | 38 | 6 | 5 | 5 | 5 | 7 | 5 | 6 | 5 | 5 | 5 | limanowski |
| 340 | Publiczne Gimnazjum nr 1 w Raciechowicach | 59,3 | 33,6 | 48 | 25,7 | 48 | 7 | 5 | 5 | 5 | 4 | 5 | 5 | 5 | 5 | 6 | myślenicki |
| 341 | Gimnazjum w Białce Tatrzańskiej | 59,3 | 31,3 | 84 | 28,0 | 84 | 5 | 5 | 5 | 6 | 5 | 6 | 4 | 5 | 6 | 4 | tatrzański |
| 342 | Gimnazjum im. Sługi Bożego ks. Michała Rapacza w Tenczynie | 59,3 | 29,8 | 36 | 29,5 | 36 | 5 | 6 | 5 | 3 | 4 | 7 | 6 | 7 | 5 | 5 | myślenicki |

Wyniki z egzaminu gimnazjalnego gimnazjów województwa małopolskiego - za rok 2008

| | | | | | | | | | | | | | | | | | |
|-----|---|------|------|-----|------|-----|---|---|---|---|---|---|---|---|---|---|-------------|
| 343 | Gimnazjum nr 2 w Ludźmierzu | 59,2 | 33,1 | 84 | 26,1 | 84 | 6 | 7 | 5 | 5 | 4 | 5 | 5 | 5 | 6 | 4 | nowotarski |
| 344 | Publiczne Gimnazjum w Łysej Górze | 59,2 | 32,1 | 53 | 27,1 | 53 | 6 | 7 | 6 | 7 | 8 | 5 | 7 | 7 | 7 | 5 | brzeski |
| 345 | Gimnazjum im. Jana Pawła II w Gołkowicach | 59,2 | 31,5 | 90 | 27,7 | 90 | 6 | 6 | 6 | 6 | 6 | 6 | 4 | 5 | 5 | 4 | nowosądecki |
| 346 | Gimnazjum w Podegrodziu | 59,2 | 31,2 | 109 | 28,0 | 109 | 5 | 6 | 5 | 5 | 6 | 6 | 6 | 5 | 6 | 5 | nowosądecki |
| 347 | Gimnazjum w Nowej Wsi | 59,2 | 32,2 | 58 | 27,0 | 58 | 6 | 7 | 5 | 7 | 5 | 5 | 7 | 7 | 7 | 6 | oświęcimski |
| 348 | Publiczne Gimnazjum im. Jana Pawła II w Żabnie | 59,2 | 31,3 | 122 | 27,9 | 122 | 5 | 5 | 6 | 5 | 7 | 6 | 5 | 7 | 6 | 6 | tarnowski |
| 349 | Gimnazjum w Starych Żukowicach | 59,2 | 32,3 | 27 | 26,9 | 27 | 6 | 4 | 4 | 3 | 3 | 5 | 5 | 5 | 5 | 3 | tarnowski |
| 350 | Gimnazjum Mistrzostwa Sportowego w Zakopanem | 59,1 | 32,6 | 27 | 26,5 | 27 | 6 | 6 | 5 | 5 | 5 | 5 | 6 | 6 | 4 | 4 | tatrzański |
| 351 | Gimnazjum nr 3 w Przytkowicach | 59,1 | 30,3 | 58 | 28,8 | 58 | 5 | 6 | 7 | 5 | 5 | 6 | 5 | 6 | 4 | 5 | wadowicki |
| 352 | Publiczne Gimnazjum w Gnojniku | 59,1 | 31,4 | 78 | 27,7 | 78 | 6 | 5 | 5 | 6 | 5 | 6 | 3 | 5 | 4 | 4 | brzeski |
| 353 | Gimnazjum w Radwanie | 59,1 | 30,2 | 40 | 28,9 | 40 | 5 | 3 | 4 | 4 | 4 | 6 | 6 | 7 | 5 | 8 | dąbrowski |
| 354 | Gimnazjum nr 2 w Skawinie | 59,1 | 31,2 | 146 | 27,9 | 146 | 5 | 5 | 5 | 6 | 5 | 6 | 5 | 6 | 6 | 4 | krakowski |
| 355 | Gimnazjum w Szczucinie | 59,0 | 29,9 | 106 | 29,1 | 103 | 5 | 6 | 7 | 7 | 7 | 6 | 8 | 8 | 8 | 9 | dąbrowski |
| 356 | Gimnazjum w Zespole Szkolno-Przedszkolnym w Brzeźnicy | 59,0 | 32,1 | 149 | 26,9 | 149 | 6 | 6 | 6 | 5 | 5 | 5 | 6 | 7 | 6 | 6 | wadowicki |
| 357 | Gimnazjum nr 2 w Andrychowie | 59,0 | 32,3 | 135 | 26,7 | 135 | 6 | 7 | 7 | 7 | 7 | 5 | 7 | 7 | 7 | 6 | wadowicki |
| 358 | Gimnazjum w Maruszynie Górnej | 58,9 | 30,4 | 20 | 28,5 | 20 | 5 | 5 | 7 | 4 | 6 | 6 | 4 | 8 | 3 | 3 | nowotarski |
| 359 | Gimnazjum w Zespole Szkół w Rozdzielu | 58,9 | 31,7 | 23 | 27,2 | 23 | 6 | 5 | 7 | 7 | 3 | 5 | 6 | 5 | 6 | 3 | bocheński |
| 360 | Gimnazjum w Zespole Szkół w Librantowej | 58,9 | 30,4 | 19 | 28,5 | 19 | 5 | 5 | 5 | | | 6 | 6 | 5 | | | nowosądecki |
| 361 | Gimnazjum nr 2 im. Jana Pawła II w Ochotnicy Dolnej-Centrum | 58,8 | 30,9 | 59 | 27,9 | 59 | 5 | 5 | 6 | 5 | 6 | 6 | 5 | 6 | 4 | 6 | nowotarski |
| 362 | Gimnazjum nr 2 w Brzeszczach | 58,8 | 32,3 | 128 | 26,5 | 128 | 6 | 7 | 7 | 7 | 6 | 5 | 6 | 6 | 5 | 6 | oświęcimski |
| 363 | Gminne Publiczne Gimnazjum w Maniowach | 58,8 | 30,8 | 86 | 28,0 | 86 | 5 | 6 | 5 | 4 | 5 | 6 | 6 | 5 | 3 | 5 | nowotarski |
| 364 | Gimnazjum nr 11 im. Romana Brandstaettera w Tarnowie | 58,8 | 31,9 | 196 | 26,9 | 196 | 6 | 7 | 6 | 7 | 7 | 5 | 6 | 5 | 5 | 5 | Tarnów |
| 365 | Gimnazjum nr 1 w Zespole Szkół w Kalwarii Zebrzydowskiej | 58,8 | 30,2 | 106 | 28,6 | 106 | 5 | 7 | 7 | 4 | 5 | 6 | 7 | 6 | 5 | 5 | wadowicki |
| 366 | Gimnazjum im. Jana Pawła II w Lipnicy Wielkiej | 58,8 | 30,7 | 43 | 28,1 | 43 | 5 | 6 | 6 | 4 | 4 | 6 | 5 | 5 | 4 | 5 | nowosądecki |
| 367 | Publiczne Gimnazjum w Grabnie | 58,7 | 29,1 | 19 | 29,6 | 19 | 4 | 6 | 7 | 4 | 3 | 7 | 6 | 7 | 6 | 7 | tarnowski |
| 368 | Gimnazjum nr 6 w Miejskim Zespole Szkół nr 6 w Gorlicach | 58,7 | 31,3 | 75 | 27,4 | 75 | 5 | 7 | 8 | 6 | 5 | 6 | 7 | 7 | 6 | 6 | gorlicki |
| 369 | Publiczne Gimnazjum w Jastrzębi | 58,7 | 30,5 | 51 | 28,2 | 51 | 5 | 4 | 6 | 6 | 4 | 6 | 6 | 5 | 5 | 3 | tarnowski |
| 370 | Publiczne Gimnazjum w Siedliskach | 58,7 | 30,9 | 68 | 27,8 | 68 | 5 | 4 | 4 | 4 | 4 | 6 | 4 | 6 | 5 | 5 | tarnowski |
| 371 | Publiczne Gimnazjum nr 1 w Woli Rzędzińskiej | 58,7 | 32,2 | 108 | 26,5 | 108 | 6 | 6 | 6 | 5 | 7 | 5 | 4 | 5 | 5 | 7 | tarnowski |
| 372 | Publiczne Gimnazjum im. Prymasa Stefana Kardynała Wyszyńskiego w Dąbrowce | 58,7 | 31,4 | 47 | 27,3 | 47 | 6 | 4 | 5 | 6 | 4 | 5 | 4 | 4 | 4 | 3 | bocheński |
| 373 | Publiczne Gimnazjum im. Kardynała Stanisława Hozjusza w Radłowie | 58,7 | 31,7 | 93 | 27,0 | 93 | 6 | 5 | 3 | 5 | 7 | 5 | 5 | 3 | 4 | 6 | tarnowski |
| 374 | Gimnazjum w Zespole Szkół w Olszynie | 58,6 | 31,0 | 30 | 27,6 | 30 | 5 | 6 | 5 | 5 | 5 | 6 | 5 | 7 | 6 | 5 | tarnowski |
| 375 | Gimnazjum im. św. Brata Alberta w Gdowie | 58,6 | 31,5 | 179 | 27,1 | 179 | 6 | 5 | 6 | 6 | 5 | 5 | 4 | 5 | 6 | 5 | wielicki |
| 376 | Gimnazjum w Wawrzeńcycach | 58,6 | 32,2 | 51 | 26,4 | 51 | 6 | 3 | 7 | 6 | 6 | 5 | 3 | 5 | 5 | 7 | krakowski |
| 377 | Gimnazjum w Świniańsku | 58,6 | 30,9 | 38 | 27,7 | 38 | 5 | 5 | 5 | 5 | | 6 | 4 | 6 | 4 | | nowosądecki |
| 378 | Gimnazjum im. Stefana Żechowskiego w Książu Wielkim | 58,5 | 31,0 | 70 | 27,5 | 70 | 5 | 4 | 4 | 5 | 6 | 6 | 4 | 5 | 4 | 4 | miechowski |
| 379 | Publiczne Gimnazjum w Zespole Szkół w Drwini | 58,5 | 29,7 | 28 | 28,8 | 28 | 5 | 7 | 3 | 4 | 6 | 6 | 8 | 4 | 7 | 8 | bocheński |
| 380 | Gimnazjum nr 5 w Gródku nad Dunajcem | 58,5 | 29,9 | 34 | 28,6 | 34 | 5 | 5 | 6 | 5 | 6 | 6 | 5 | 6 | 4 | 6 | nowosądecki |
| 381 | Publiczne Gimnazjum nr 1 im. Jana Pawła II w Pcimiu | 58,5 | 30,1 | 84 | 28,4 | 84 | 5 | 5 | 6 | 7 | 4 | 6 | 6 | 5 | 7 | 4 | myślenicki |

Wyniki z egzaminu gimnazjalnego gimnazjów województwa małopolskiego - za rok 2008

| | | | | | | | | | | | | | | | | | |
|-----|---|------|------|-----|------|-----|---|---|---|---|---|---|---|---|---|---|-------------|
| 382 | Gimnazjum w Zespole Szkół im. Jana Pawła II w Starym Wiśniczu | 58,4 | 31,6 | 39 | 26,8 | 39 | 6 | 6 | 6 | 4 | 6 | 5 | 6 | 6 | 4 | 7 | bocheński |
| 383 | Gimnazjum w Królówce | 58,4 | 28,1 | 30 | 30,3 | 30 | 4 | 5 | 3 | 5 | 3 | 7 | 4 | 6 | 4 | 3 | bocheński |
| 384 | Katolickie Gimnazjum Integracyjne Stowarzyszenia Przyjaciół Szkół Katolickich im. Jana Pawła II w Czerwiennem | 58,4 | 31,9 | 13 | 26,5 | 13 | 6 | 5 | | | | 5 | 6 | | | | nowotarski |
| 385 | Publiczne Gimnazjum nr 1 w Brzesku | 58,4 | 31,7 | 183 | 26,7 | 183 | 6 | 5 | 6 | 6 | 6 | 5 | 5 | 5 | 5 | 5 | brzeski |
| 386 | Prywatne Gimnazjum im. Jana Pawła II w Smrokowie | 58,3 | 30,7 | 29 | 27,6 | 29 | 5 | 4 | 7 | 3 | 4 | 6 | 3 | 5 | 2 | 5 | krakowski |
| 387 | Publiczne Gimnazjum w Libuszy | 58,3 | 32,3 | 52 | 26,0 | 52 | 6 | 7 | 6 | 5 | 6 | 5 | 5 | 5 | 6 | 5 | gorlicki |
| 388 | Publiczne Gimnazjum im. ks. Jana Twardowskiego w Jaworniku | 58,3 | 29,3 | 64 | 29,0 | 64 | 4 | 6 | 4 | 5 | 5 | 6 | 7 | 5 | 6 | 6 | myślenicki |
| 389 | Gimnazjum w Suchej Beskidzkiej | 58,2 | 30,9 | 144 | 27,3 | 144 | 5 | 6 | 6 | 6 | 6 | 5 | 5 | 4 | 6 | 6 | suski |
| 390 | Gimnazjum w Nowym Brzesku | 58,2 | 28,7 | 41 | 29,5 | 41 | 4 | 6 | 6 | 6 | 6 | 7 | 4 | 5 | 5 | 4 | proszowicki |
| 391 | Gimnazjum nr 1 im. Macieja Miechowity w Miechowie | 58,2 | 30,1 | 224 | 28,1 | 224 | 5 | 5 | 5 | 6 | 6 | 6 | 6 | 5 | 6 | 5 | miechowski |
| 392 | Gimnazjum w Zespole Szkół w Skawicy | 58,2 | 31,6 | 40 | 26,6 | 40 | 6 | 5 | 7 | 6 | 5 | 5 | 5 | 5 | 5 | 4 | suski |
| 393 | Gimnazjum nr 6 w Leńczach | 58,2 | 30,1 | 34 | 28,1 | 34 | 5 | 7 | 5 | 6 | | 6 | 7 | 5 | 4 | | wadowicki |
| 394 | Gimnazjum w Radziemicach | 58,2 | 30,8 | 38 | 27,4 | 38 | 5 | 2 | 4 | 6 | 5 | 6 | 3 | 6 | 6 | 5 | proszowicki |
| 395 | Publiczne Gimnazjum w Zespole Szkół im. Stanisława Wyspiańskiego w Waganowicach | 58,2 | 30,4 | 16 | 27,8 | 16 | 5 | | | | | 6 | | | | | krakowski |
| 396 | Gimnazjum w Bereście | 58,2 | 29,0 | 43 | 29,2 | 43 | 4 | 4 | 6 | 5 | 6 | 6 | 5 | 7 | 7 | 7 | nowosądecki |
| 397 | Gimnazjum w Zespole Szkół w Chabówce | 58,2 | 31,1 | 36 | 27,1 | 36 | 5 | 4 | 3 | | | 5 | 4 | 5 | | | nowotarski |
| 398 | Gimnazjum im. Jana Pawła II w Korzennej | 58,1 | 28,3 | 95 | 29,8 | 95 | 4 | 6 | 5 | 6 | 6 | 7 | 5 | 5 | 6 | 6 | nowosądecki |
| 399 | Publiczne Gimnazjum w Bolesławiu | 58,1 | 30,6 | 39 | 27,5 | 39 | 5 | 7 | 7 | 6 | 6 | 6 | 6 | 4 | 5 | 5 | olkuski |
| 400 | Publiczne Gimnazjum im. ks. Kardynała Stefana Wyszyńskiego w Szerzynch | 58,1 | 31,7 | 43 | 26,4 | 43 | 6 | 6 | 6 | | | 5 | 7 | 5 | | | tarnowski |
| 401 | Publiczne Gimnazjum im. św. Kingi w Wojniczu | 58,0 | 30,1 | 122 | 27,9 | 122 | 5 | 6 | 5 | 6 | 5 | 6 | 6 | 5 | 6 | 5 | tarnowski |
| 402 | Gimnazjum Publiczne im. Jana Pawła II w Sadku-Kostrzy | 58,0 | 33,7 | 27 | 24,3 | 27 | 7 | 6 | 5 | 5 | 6 | 4 | 5 | 3 | 5 | 3 | limanowski |
| 403 | Gimnazjum w Wysokiej | 58,0 | 29,6 | 30 | 28,4 | 30 | 5 | 4 | 7 | 6 | 5 | 6 | 5 | 7 | 7 | 5 | wadowicki |
| 404 | Gimnazjum w Mniszowie | 57,9 | 32,2 | 37 | 25,7 | 37 | 6 | 6 | 6 | 7 | 6 | 5 | 6 | 7 | 7 | 4 | proszowicki |
| 405 | Gimnazjum Sióstr Niepokalanek im. Królowej Polski w Nowym Sączu | 57,9 | 34,2 | 6 | 23,7 | 6 | 7 | 5 | | | | 3 | 4 | | | | Nowy Sącz |
| 406 | Gimnazjum nr 29 w Krakowie | 57,9 | 30,7 | 127 | 27,2 | 127 | 5 | 6 | 7 | 7 | 7 | 5 | 6 | 7 | 6 | 6 | Kraków |
| 407 | Gimnazjum w Gawłowie | 57,9 | 31,4 | 47 | 26,5 | 47 | 6 | 5 | 7 | 7 | 5 | 5 | 4 | 5 | 7 | 6 | bocheński |
| 408 | Gimnazjum Publiczne w Gromniku | 57,9 | 32,0 | 141 | 25,9 | 141 | 6 | 5 | 3 | 3 | 4 | 5 | 5 | 4 | 4 | 5 | tarnowski |
| 409 | Gimnazjum Publiczne w Piwnicznej Zdroju | 57,9 | 30,5 | 110 | 27,4 | 110 | 5 | 5 | 5 | 5 | 5 | 6 | 6 | 5 | 6 | 5 | nowosądecki |
| 410 | Publiczne Gimnazjum w Sękowej | 57,8 | 30,3 | 65 | 27,5 | 65 | 5 | 6 | 4 | 6 | 3 | 6 | 3 | 2 | 5 | 4 | gorlicki |
| 411 | Publiczne Gimnazjum w Jankowicach | 57,8 | 30,6 | 26 | 27,2 | 26 | 5 | 6 | 7 | 6 | 6 | 5 | 8 | 7 | 8 | 4 | chrzanowski |
| 412 | Gimnazjum nr 1 w Zespole Szkół im. Dzieci Zamojszczyzny w Sidzinie | 57,8 | 30,5 | 56 | 27,3 | 56 | 5 | 6 | 4 | 5 | 6 | 5 | 7 | 6 | 5 | 5 | suski |
| 413 | Gimnazjum im. Juliusza Słowackiego w Starym Sączu | 57,8 | 31,7 | 165 | 26,1 | 165 | 6 | 5 | 6 | 6 | 5 | 5 | 6 | 6 | 6 | 5 | nowosądecki |
| 414 | Publiczne Gimnazjum w Woli Żelichowskiej | 57,8 | 29,8 | 43 | 28,0 | 43 | 5 | 5 | 6 | 6 | 8 | 6 | 7 | 7 | 8 | 7 | dąbrowski |
| 415 | Publiczne Gimnazjum nr 2 w Przegini | 57,8 | 31,4 | 70 | 26,4 | 70 | 6 | 6 | 5 | 6 | 5 | 5 | 6 | 5 | 6 | 6 | krakowski |
| 416 | Gimnazjum im. Króla Władysława Łokietka w Zespole Szkół w Zarzeczu | 57,8 | 30,8 | 12 | 27,0 | 12 | 5 | 7 | 6 | 6 | 7 | 5 | 5 | 5 | 6 | 7 | olkuski |
| 417 | Gimnazjum nr 4 w Miejskim Zespole Szkół nr 4 w Gorlicach | 57,7 | 28,9 | 92 | 28,8 | 92 | 4 | 6 | 6 | 4 | 6 | 6 | 6 | 6 | 5 | 6 | gorlicki |
| 418 | Gimnazjum Publiczne w Łomnicy Zdroju | 57,7 | 30,7 | 45 | 27,0 | 45 | 5 | 5 | 6 | 5 | 5 | 5 | 5 | 6 | 6 | 5 | nowosądecki |
| 419 | Gimnazjum im. Kardynała Stefana Wyszyńskiego w Sułkowicach | 57,7 | 31,4 | 176 | 26,3 | 176 | 6 | 6 | 5 | 5 | 5 | 5 | 5 | 5 | 5 | 4 | myślenicki |
| 420 | Gimnazjum w Woli Zachariaszowskiej | 57,7 | 30,4 | 28 | 27,3 | 28 | 5 | 6 | 8 | 6 | 7 | 5 | 6 | 7 | 7 | 6 | krakowski |

Wyniki z egzaminu gimnazjalnego gimnazjów województwa małopolskiego - za rok 2008

| | | | | | | | | | | | | | | | | | |
|-----|--|------|------|-----|------|-----|---|---|---|---|---|---|---|---|---|---|-------------|
| 421 | Gimnazjum w Sierockiem | 57,7 | 27,5 | 12 | 30,2 | 12 | 3 | 2 | 2 | 2 | 3 | 7 | 4 | 4 | 3 | 3 | tatrzański |
| 422 | Gimnazjum w Kamieniu | 57,7 | 29,7 | 32 | 28,0 | 32 | 5 | 6 | 4 | 5 | 7 | 6 | 5 | 6 | 7 | 7 | krakowski |
| 423 | Gimnazjum w Zespole Szkół Publicznych w Burzynie | 57,7 | 32,1 | 21 | 25,6 | 21 | 6 | | | | | 5 | | | | | tarnowski |
| 424 | Publiczne Gimnazjum nr 1 im. Akademii Krakowskiej w Jerzmanowicach | 57,7 | 31,1 | 62 | 26,6 | 62 | 5 | 5 | 6 | 5 | 5 | 5 | 5 | 4 | 4 | 7 | krakowski |
| 425 | Publiczne Gimnazjum w Łęgu Tarnowskim | 57,6 | 31,6 | 86 | 26,0 | 86 | 6 | 6 | 8 | 6 | 5 | 5 | 4 | 5 | 6 | 5 | tarnowski |
| 426 | Publiczne Gimnazjum w Prandocinie | 57,6 | 32,7 | 27 | 24,9 | 27 | 6 | 6 | 6 | 6 | 7 | 4 | 5 | 6 | 3 | 6 | krakowski |
| 427 | Gimnazjum Publiczne w Zespole Szkół w Siemiechowie | 57,6 | 34,0 | 30 | 23,6 | 30 | 7 | 5 | 5 | 5 | 4 | 3 | 4 | 2 | 5 | 6 | tarnowski |
| 428 | Gimnazjum nr 2 w Kętach | 57,6 | 31,4 | 88 | 26,2 | 88 | 6 | 5 | 6 | 6 | 6 | 5 | 4 | 4 | 5 | 5 | oświęcimski |
| 429 | Publiczne Gimnazjum w Polance Wielkiej | 57,6 | 30,9 | 58 | 26,7 | 58 | 5 | 7 | 6 | 7 | 6 | 5 | 5 | 5 | 6 | 5 | oświęcimski |
| 430 | Gimnazjum nr 1 im. Kardynała Stefana Wyszyńskiego w Kasinie Wielkiej | 57,5 | 31,7 | 42 | 25,8 | 42 | 6 | 4 | 4 | 6 | 7 | 5 | 5 | 4 | 4 | 3 | limanowski |
| 431 | Publiczne Gimnazjum w Olpinach | 57,4 | 32,7 | 68 | 24,7 | 68 | 6 | 5 | 5 | | | 4 | 5 | 4 | | | tarnowski |
| 432 | Gimnazjum w Posądy | 57,4 | 32,1 | 50 | 25,3 | 50 | 6 | 5 | 6 | 7 | 3 | 4 | 4 | 6 | 6 | 4 | proszowicki |
| 433 | Gimnazjum w Paleśnicy | 57,4 | 32,6 | 34 | 24,8 | 34 | 6 | 6 | 6 | 5 | 6 | 4 | 6 | 5 | 5 | 5 | tarnowski |
| 434 | Publiczne Gimnazjum im. św. Kingi w Zespole Szkół w Ujanowicach | 57,4 | 32,2 | 46 | 25,2 | 46 | 6 | 4 | 5 | 7 | 8 | 4 | 5 | 5 | 8 | 7 | limanowski |
| 435 | Gimnazjum im. Jana Pawła II w Wierzchosławicach | 57,4 | 30,9 | 126 | 26,5 | 126 | 5 | 5 | 6 | 6 | 5 | 5 | 6 | 6 | 5 | 4 | tarnowski |
| 436 | Gimnazjum w Lipniku | 57,4 | 29,2 | 33 | 28,2 | 33 | 4 | 6 | 4 | 4 | 3 | 6 | 5 | 6 | 6 | 4 | myślenicki |
| 437 | Prywatne Gimnazjum nr 5 w Krakowie | 57,4 | 32,0 | 7 | 25,4 | 7 | 6 | 5 | 6 | 6 | 4 | 4 | 3 | 7 | 3 | 5 | Kraków |
| 438 | Gimnazjum w Iwanowicach | 57,4 | 32,8 | 49 | 24,6 | 49 | 6 | 5 | 6 | 6 | 6 | 4 | 5 | 5 | 4 | 5 | krakowski |
| 439 | Publiczne Gimnazjum im. Tadeusza Kościuszki w Niedźwiedziu | 57,3 | 33,2 | 30 | 24,1 | 30 | 7 | 5 | 6 | 6 | 5 | 4 | 4 | 5 | 7 | 4 | krakowski |
| 440 | Gimnazjum nr 27 w Krakowie | 57,3 | 31,4 | 123 | 25,9 | 123 | 6 | 5 | 7 | 7 | 7 | 5 | 6 | 7 | 6 | 7 | Kraków |
| 441 | Katolickie Gimnazjum w Brzesku | 57,3 | 33,8 | 18 | 23,5 | 18 | 7 | 6 | 5 | | | 3 | 3 | 5 | | | brzeski |
| 442 | Gimnazjum nr 3 w Klikuszowej | 57,3 | 31,5 | 83 | 25,8 | 83 | 6 | 5 | 5 | 5 | 4 | 5 | 4 | 5 | 5 | 4 | nowotarski |
| 443 | Gimnazjum z Oddziałami Integracyjnymi nr 12 im. księdza Kardynała Karola Wojtyły w Krakowie | 57,3 | 31,3 | 131 | 26,0 | 131 | 5 | 7 | 7 | 7 | 6 | 5 | 6 | 6 | 6 | 5 | Kraków |
| 444 | Gimnazjum w Wołowicach | 57,3 | 29,8 | 40 | 27,5 | 40 | 5 | 6 | 5 | 7 | 6 | 6 | 5 | 3 | 6 | 7 | krakowski |
| 445 | Gimnazjum w Proszówkach | 57,3 | 31,5 | 53 | 25,8 | 53 | 6 | 6 | 5 | 6 | 6 | 5 | 5 | 5 | 6 | 5 | bocheński |
| 446 | Gimnazjum w Zespole Szkół w Rząsce | 57,3 | 30,5 | 56 | 26,8 | 56 | 5 | 6 | 6 | 6 | 5 | 5 | 5 | 4 | 4 | 5 | krakowski |
| 447 | Gimnazjum w Rybnej | 57,2 | 26,1 | 35 | 31,1 | 35 | 3 | 7 | 6 | 5 | 7 | 7 | 8 | 7 | 6 | 7 | krakowski |
| 448 | Publiczne Gimnazjum nr 1 z Oddziałami Integracyjnymi w Chrzanowie | 57,2 | 31,0 | 147 | 26,2 | 147 | 5 | 7 | 6 | 6 | 7 | 5 | 6 | 6 | 6 | 5 | chrzanowski |
| 449 | Gimnazjum w Pleśnej | 57,2 | 30,9 | 89 | 26,3 | 89 | 5 | 7 | 5 | 5 | 5 | 5 | 7 | 6 | 5 | 6 | tarnowski |
| 450 | Gimnazjum w Zespole Szkół w Zalasiu | 57,1 | 29,5 | 54 | 27,6 | 54 | 4 | 5 | 5 | 5 | 4 | 6 | 4 | 6 | 6 | 4 | krakowski |
| 451 | Gimnazjum Publiczne w Zespole Szkół Podstawowo-Gimnazjalnych w Mystkowie | 57,1 | 31,3 | 42 | 25,8 | 42 | 5 | 7 | 5 | 6 | 6 | 5 | 5 | 6 | 5 | 4 | nowosądecki |
| 452 | Gimnazjum nr 2 w Olkuszu | 57,1 | 31,1 | 106 | 26,0 | 106 | 5 | 6 | 5 | 6 | 5 | 5 | 6 | 5 | 5 | 4 | olkuski |
| 453 | Gimnazjum w Dłużcu | 57,1 | 29,9 | 37 | 27,2 | 37 | 5 | 4 | 3 | 7 | 5 | 5 | 4 | 6 | 6 | 5 | olkuski |
| 454 | Gimnazjum im. Jana Pawła II w Zespole Szkół Publicznych w Radziszowie | 57,1 | 30,2 | 136 | 26,9 | 136 | 5 | 5 | 5 | 6 | 7 | 5 | 5 | 4 | 7 | 5 | krakowski |
| 455 | Gimnazjum w Łapszach Niżnych | 57,1 | 29,7 | 102 | 27,4 | 102 | 5 | 6 | 4 | 4 | 5 | 6 | 4 | 5 | 3 | 3 | nowotarski |
| 456 | Gimnazjum nr 2 w Zespole Szkół w Podolu Górowej | 57,1 | 29,9 | 36 | 27,2 | 36 | 5 | 6 | 7 | 5 | 4 | 5 | 5 | 5 | 4 | 4 | nowosądecki |
| 457 | Gimnazjum nr 8 im. Stanisława Westwalewicza w Zespole Szkół Ogólnokształcących Nr 4 w Tarnowie | 57,0 | 31,6 | 70 | 25,4 | 70 | 6 | 5 | 6 | 4 | 6 | 4 | 5 | 5 | 4 | 4 | Tarnów |
| 458 | Publiczne Gimnazjum im. ks. prof. Józefa Tischnera w Szczawnicy | 57,0 | 29,8 | 106 | 27,2 | 107 | 5 | 6 | 6 | 6 | 5 | 5 | 4 | 5 | 5 | 4 | nowotarski |

Wyniki z egzaminu gimnazjalnego gimnazjów województwa małopolskiego - za rok 2008

| | | | | | | | | | | | | | | | | | |
|-----|--|------|------|-----|------|-----|---|---|---|---|---|---|---|---|---|---|-------------|
| 459 | Gimnazjum w Nieszkowicach Wielkich | 57,0 | 30,1 | 26 | 26,9 | 26 | 5 | 7 | 6 | 6 | 4 | 5 | 6 | 7 | 7 | 4 | bocheński |
| 460 | Gimnazjum im. św. Jadwigi Królowej Polski w Brzeznej | 56,9 | 30,1 | 85 | 26,8 | 85 | 5 | 5 | 4 | 5 | 5 | 5 | 4 | 4 | 6 | 5 | nowosądecki |
| 461 | Gimnazjum nr 2 w Limanowej | 56,9 | 30,8 | 63 | 26,1 | 62 | 5 | 6 | 7 | 4 | 6 | 5 | 5 | 6 | 5 | 5 | limanowski |
| 462 | Gimnazjum w Kościelcu | 56,9 | 30,6 | 31 | 26,3 | 31 | 5 | 6 | 5 | 4 | 4 | 5 | 6 | 6 | 3 | 4 | proszowicki |
| 463 | Publiczne Gimnazjum nr 2 w Zespole Szkolno-Przedszkolnym w Zalasowej | 56,9 | 30,3 | 44 | 26,6 | 44 | 5 | 6 | 5 | 7 | 4 | 5 | 7 | 6 | 6 | 5 | tarnowski |
| 464 | Gimnazjum w Lisiej Górze | 56,9 | 30,9 | 102 | 26,0 | 102 | 5 | 5 | 5 | 5 | 6 | 5 | 5 | 5 | 5 | 8 | tarnowski |
| 465 | Gimnazjum w Moszczenicy | 56,9 | 29,4 | 34 | 27,5 | 34 | 4 | 6 | 8 | 7 | 5 | 6 | 7 | 8 | 6 | 6 | gorlicki |
| 466 | Gimnazjum nr 2 w Zespole Szkół nr 2 w Bukownie | 56,8 | 29,0 | 21 | 27,8 | 21 | 4 | 5 | 8 | 7 | 6 | 6 | 5 | 8 | 6 | 6 | olkuski |
| 467 | Publiczne Gimnazjum im. Kardynała Stefana Wyszyńskiego w Zespole Szkół w Woli Dębińskiej | 56,8 | 30,2 | 125 | 26,6 | 125 | 5 | 7 | 5 | 5 | 6 | 5 | 7 | 7 | 5 | 5 | brzeski |
| 468 | Gimnazjum w Zespole Szkół w Chomranicach | 56,8 | 30,1 | 47 | 26,7 | 47 | 5 | 6 | 3 | 3 | 5 | 5 | 6 | 5 | 4 | 4 | nowosądecki |
| 469 | Gimnazjum Publiczne w Rzuchowej | 56,8 | 31,7 | 68 | 25,1 | 68 | 6 | 4 | 3 | 4 | 4 | 4 | 4 | 3 | 3 | 3 | tarnowski |
| 470 | Gimnazjum w Gliczarowie Górnym | 56,7 | 32,7 | 6 | 24,0 | 6 | 6 | 2 | 3 | 3 | 2 | 4 | 2 | 2 | 3 | 1 | tatrzański |
| 471 | Publiczne Gimnazjum im. Antoniny Prorokowej w Rajbrocie | 56,7 | 29,2 | 44 | 27,5 | 44 | 4 | 3 | 5 | 5 | 4 | 6 | 3 | 6 | 3 | 5 | bocheński |
| 472 | Publiczne Gimnazjum w Zespole Szkół w Wojakowej | 56,7 | 30,4 | 30 | 26,3 | 30 | 5 | 7 | 5 | 5 | 7 | 5 | 5 | 4 | 4 | 5 | brzeski |
| 473 | Gimnazjum w Zespole Szkół im. Janusza Korczaka w Łączanach | 56,7 | 27,7 | 24 | 29,0 | 24 | 4 | 2 | 6 | 5 | 8 | 6 | 3 | 6 | 6 | 6 | wadowicki |
| 474 | Publiczne Gimnazjum w Łazach | 56,7 | 29,7 | 20 | 27,0 | 20 | 5 | 6 | 5 | 8 | | 5 | 5 | 5 | 8 | | bocheński |
| 475 | Publiczne Gimnazjum nr 1 w Ryglicach | 56,7 | 32,0 | 90 | 24,7 | 90 | 6 | 6 | 6 | 4 | 6 | 4 | 6 | 5 | 4 | 3 | tarnowski |
| 476 | Gimnazjum im. Jana Pawła II w Zespole Szkół w Juszczyźnie | 56,7 | 31,3 | 51 | 25,4 | 51 | 5 | 5 | 5 | 6 | 4 | 4 | 5 | 3 | 5 | 5 | suski |
| 477 | Gimnazjum w Łapczycy | 56,6 | 30,0 | 31 | 26,6 | 31 | 5 | 6 | 4 | 4 | 4 | 5 | 6 | 5 | 5 | 4 | bocheński |
| 478 | Gimnazjum w Zakliczynie | 56,6 | 30,5 | 130 | 26,1 | 130 | 5 | 4 | 5 | 6 | 6 | 5 | 5 | 5 | 5 | 4 | tarnowski |
| 479 | Gimnazjum nr 2 w Ryczowie | 56,6 | 31,3 | 56 | 25,3 | 56 | 5 | 4 | 4 | 6 | 5 | 4 | 4 | 4 | 6 | 5 | wadowicki |
| 480 | Publiczne Gimnazjum nr 1 w Jodłowniku | 56,6 | 29,5 | 35 | 27,1 | 35 | 4 | 6 | 7 | 6 | 6 | 5 | 5 | 5 | 6 | 5 | limanowski |
| 481 | Gimnazjum nr 1 w Stryszawie | 56,6 | 31,5 | 75 | 25,1 | 75 | 6 | 6 | 7 | 6 | 5 | 4 | 6 | 5 | 5 | 4 | suski |
| 482 | Gimnazjum w Dobranowicach | 56,6 | 29,9 | 68 | 26,7 | 68 | 5 | 6 | 5 | 5 | 4 | 5 | 6 | 6 | 5 | 4 | wielicki |
| 483 | Gimnazjum nr 4 im. Jerzego Brauna w Tarnowie | 56,6 | 31,2 | 246 | 25,4 | 246 | 5 | 5 | 6 | 6 | 6 | 4 | 5 | 6 | 6 | 7 | Tarnów |
| 484 | Publiczne Gimnazjum im. Kardynała Adama Stefana Sapiehy w Bobrku | 56,5 | 31,0 | 21 | 25,5 | 21 | 5 | 7 | 4 | 7 | 3 | 4 | 7 | 4 | 7 | 3 | oświęcimski |
| 485 | Gimnazjum Publiczne w Podolszu | 56,5 | 30,2 | 24 | 26,3 | 24 | 5 | 4 | 5 | 8 | 5 | 5 | 7 | 3 | 8 | 4 | oświęcimski |
| 486 | Gimnazjum im. ks. Jana Twardowskiego w Białym Kościele | 56,4 | 31,2 | 56 | 25,2 | 56 | 5 | 6 | 6 | 7 | 6 | 4 | 5 | 6 | 7 | 6 | krakowski |
| 487 | Publiczne Gimnazjum nr 3 im. ks. Józefa Lenartowicza w Lubczy | 56,4 | 31,5 | 49 | 24,9 | 49 | 6 | 4 | 4 | 4 | 5 | 4 | 4 | 5 | 4 | 3 | tarnowski |
| 488 | Gimnazjum im. Tadeusza Kościuszki w Raclawicach | 56,4 | 31,9 | 52 | 24,5 | 52 | 6 | 6 | 4 | 6 | 7 | 4 | 4 | 4 | 5 | 6 | miechowski |
| 489 | Gimnazjum w Zespole Szkół Gminnych w Nieszkowicach Małych | 56,3 | 30,5 | 18 | 25,8 | 18 | 5 | 5 | 3 | | | 5 | 7 | 5 | | | bocheński |
| 490 | Publiczne Gimnazjum nr 2 im. Cypriana Kamila Norwida w Chełmku | 56,3 | 30,9 | 64 | 25,4 | 64 | 5 | 4 | 4 | 6 | 6 | 4 | 3 | 3 | 4 | 5 | oświęcimski |
| 491 | Gimnazjum Publiczne w Zespole Szkół im. Stanisława Konarskiego w Starej Wsi II | 56,2 | 30,9 | 45 | 25,3 | 45 | 5 | 5 | 3 | 4 | 3 | 4 | 5 | 2 | 3 | 4 | limanowski |
| 492 | Gimnazjum im. Stanisława Wyspiańskiego w Centrum Oświatowym w Koszycach | 56,1 | 30,6 | 84 | 25,5 | 84 | 5 | 4 | 5 | 6 | 7 | 4 | 4 | 4 | 5 | 5 | proszowicki |
| 493 | Gimnazjum w Marcinkowicach | 56,1 | 31,0 | 45 | 25,1 | 45 | 5 | 4 | 5 | 5 | 4 | 4 | 4 | 5 | 4 | 5 | nowosądecki |
| 494 | Publiczne Gimnazjum w Dobrej | 56,1 | 30,4 | 73 | 25,7 | 73 | 5 | 5 | 7 | 5 | 6 | 5 | 7 | 5 | 6 | 6 | limanowski |
| 495 | Publiczne Gimnazjum w Porąbce Uszewskiej | 56,1 | 28,4 | 46 | 27,7 | 46 | 4 | 6 | 4 | 5 | 6 | 6 | 5 | 4 | 4 | 4 | brzeski |
| 496 | Gimnazjum im. Janiny Barbary Górkiewiczowej w Mucharzu | 56,1 | 29,7 | 66 | 26,4 | 66 | 5 | 6 | 5 | 4 | 6 | 5 | 5 | 4 | 5 | 6 | wadowicki |
| 497 | Gimnazjum nr 1 im. Jana Pawła II w Zespole Szkolno-Przedszkolnym nr 1 w Wieprzu | 56,1 | 30,4 | 20 | 25,7 | 30 | 5 | 7 | 6 | 7 | 5 | 5 | 7 | 6 | 7 | 5 | wadowicki |

Wyniki z egzaminu gimnazjalnego gimnazjów województwa małopolskiego - za rok 2008

| | | | | | | | | | | | | | | | | | |
|-----|---|------|------|-----|------|-----|---|---|---|---|---|---|---|---|---|---|-------------|
| 498 | Publiczne Gimnazjum im. Marii Skłodowskiej-Curie w Zespole Szkół w Babicach | 56,0 | 28,5 | 39 | 27,5 | 39 | 4 | 4 | 4 | 6 | 7 | 6 | 6 | 6 | 5 | 7 | chrzanowski |
| 499 | Publiczne Gimnazjum w Sufczyźnie | 56,0 | 30,5 | 21 | 25,5 | 21 | 5 | 8 | 4 | 5 | 6 | 4 | 7 | 2 | 4 | 5 | brzeski |
| 500 | Gimnazjum nr 51 w Krakowie | 56,0 | 30,3 | 105 | 25,7 | 105 | 5 | 6 | 7 | 7 | 6 | 5 | 7 | 7 | 7 | 5 | Kraków |
| 501 | Gimnazjum Publiczne w Mordarce | 55,9 | 32,2 | 49 | 23,7 | 49 | 6 | 7 | 6 | 4 | 7 | 3 | 6 | 5 | 2 | 7 | limanowski |
| 502 | Publiczne Gimnazjum w Rzeszawie | 55,9 | 30,2 | 93 | 25,7 | 93 | 5 | 5 | 4 | 6 | 5 | 5 | 5 | 4 | 6 | 3 | bocheński |
| 503 | Gimnazjum w Graboszycach | 55,8 | 28,3 | 24 | 27,5 | 24 | 4 | 3 | 5 | 6 | 5 | 6 | 4 | 5 | 5 | 5 | oświęcimski |
| 504 | Gimnazjum w Zatorze | 55,8 | 30,2 | 87 | 25,6 | 87 | 5 | 5 | 3 | 5 | 5 | 5 | 4 | 4 | 3 | 6 | oświęcimski |
| 505 | Gimnazjum Publiczne nr 1 w Rabce Zdroju | 55,8 | 31,1 | 142 | 24,7 | 143 | 5 | 5 | 6 | 5 | 5 | 4 | 5 | 5 | 5 | 6 | nowotarski |
| 506 | Gimnazjum w Kamienicy | 55,8 | 31,6 | 99 | 24,2 | 99 | 6 | 5 | 5 | 5 | 7 | 4 | 4 | 3 | 4 | 3 | limanowski |
| 507 | Publiczne Gimnazjum w Szalowej | 55,7 | 30,9 | 36 | 24,8 | 36 | 5 | 6 | 5 | 3 | 4 | 4 | 6 | 5 | 4 | 3 | gorlicki |
| 508 | Gimnazjum Publiczne w Zespole Szkół w Porębie Wielkiej | 55,7 | 29,6 | 23 | 26,1 | 23 | 5 | 5 | 7 | | | 5 | 3 | 4 | | | limanowski |
| 509 | Publiczne Gimnazjum w Nawojowej | 55,7 | 31,6 | 125 | 24,1 | 125 | 6 | 5 | 5 | 4 | 5 | 4 | 3 | 3 | 3 | 3 | nowosądecki |
| 510 | Gimnazjum w Niegowici | 55,7 | 29,2 | 136 | 26,5 | 136 | 4 | 6 | 6 | 5 | 5 | 5 | 6 | 6 | 5 | 4 | wielicki |
| 511 | Gimnazjum w Charsznicy | 55,7 | 30,8 | 122 | 24,9 | 122 | 5 | 6 | 3 | 4 | 5 | 4 | 6 | 4 | 5 | 5 | miechowski |
| 512 | Gimnazjum w Zespole Szkolno-Gimnazjalnym w Jazowsku | 55,6 | 30,8 | 70 | 24,8 | 70 | 5 | 5 | 6 | 5 | 5 | 4 | 5 | 6 | 2 | 3 | nowosądecki |
| 513 | Gimnazjum w Budzowie | 55,6 | 30,4 | 136 | 25,2 | 136 | 5 | 5 | 5 | 6 | 3 | 4 | 6 | 5 | 5 | 3 | suski |
| 514 | Gimnazjum nr 2 w Nowym Targu | 55,5 | 29,2 | 197 | 26,3 | 197 | 4 | 6 | 5 | 6 | 6 | 5 | 6 | 6 | 5 | 5 | nowotarski |
| 515 | Niepubliczne Gimnazjum im. Jana Pawła II w Laskowej | 55,4 | 28,9 | 14 | 26,5 | 14 | 4 | 4 | 5 | 6 | 3 | 5 | 4 | 9 | 3 | 5 | oświęcimski |
| 516 | Gimnazjum nr 3 im. Króla Kazimierza Wielkiego w Krakowie | 55,4 | 30,4 | 69 | 25,0 | 69 | 5 | 6 | 3 | 7 | 6 | 4 | 5 | 3 | 6 | 6 | Kraków |
| 517 | Gimnazjum Publiczne w Zespole Szkół Publicznych w Zborowicach | 55,3 | 28,9 | 17 | 26,4 | 17 | 4 | 6 | 5 | 3 | | 5 | 5 | 4 | 4 | | tarnowski |
| 518 | Publiczne Gimnazjum w Bielczy | 55,3 | 28,2 | 40 | 27,1 | 40 | 4 | 5 | 6 | 3 | 6 | 5 | 8 | 6 | 4 | 7 | brzeski |
| 519 | Gimnazjum w Kozłowie | 55,3 | 29,7 | 49 | 25,6 | 49 | 5 | 7 | 4 | 6 | 2 | 5 | 5 | 3 | 5 | 4 | miechowski |
| 520 | Gimnazjum w Witkowicach | 55,3 | 30,4 | 37 | 24,9 | 37 | 5 | 7 | 8 | 5 | 3 | 4 | 3 | 5 | 3 | 4 | oświęcimski |
| 521 | Publiczne Gimnazjum w Zespole Szkół Ogólnokształcących im. ks. Jana Twardowskiego w Klaju | 55,2 | 30,0 | 44 | 25,2 | 44 | 5 | 7 | 7 | 5 | 5 | 4 | 6 | 6 | 4 | 6 | wielicki |
| 522 | Publiczne Gimnazjum w Zespole Szkoły Podstawowej i Gimnazjum Publicznego w Niedomicach | 55,2 | 30,6 | 38 | 24,6 | 38 | 5 | 6 | 7 | 5 | 5 | 4 | 2 | 6 | 5 | 5 | tarnowski |
| 523 | Gimnazjum im. św. Jana Kantego w Liskach | 55,2 | 28,5 | 120 | 26,7 | 119 | 4 | 5 | 6 | 5 | 7 | 5 | 4 | 5 | 4 | 6 | krakowski |
| 524 | Publiczne Gimnazjum nr 3 im. Cypriana Kamila Norwida w Koszycach Wielkich | 55,1 | 29,1 | 43 | 26,0 | 43 | 4 | 4 | 3 | 3 | 5 | 5 | 4 | 3 | 4 | 6 | tarnowski |
| 525 | Gimnazjum Gminne nr 1 w Rajsku | 55,0 | 28,2 | 70 | 26,8 | 70 | 4 | 6 | 6 | 5 | 6 | 5 | 5 | 5 | 5 | 6 | oświęcimski |
| 526 | Gimnazjum w Zespole Szkoły Podstawowej i Gimnazjum w Maruszynie Dolnej | 55,0 | 32,2 | 12 | 22,8 | 12 | 6 | 7 | 8 | 5 | 6 | 3 | 4 | 5 | 2 | 2 | nowotarski |
| 527 | Niepubliczne Niepłatne Gimnazjum w Tarnowie | 55,0 | 28,1 | 19 | 26,9 | 19 | 4 | 7 | | | | 5 | 7 | | | | Tarnów |
| 528 | Miejskie Gimnazjum nr 3 im. Klementyny Tańskiej-Hoffmanowej w Oświęcimiu | 55,0 | 30,9 | 69 | 24,1 | 69 | 5 | 5 | 4 | 5 | | 4 | 4 | 2 | 4 | | oświęcimski |
| 529 | Gimnazjum im. Jana Pawła II we Florynce | 55,0 | 30,5 | 88 | 24,5 | 88 | 5 | 3 | 4 | 4 | 5 | 4 | 5 | 3 | 4 | 4 | nowosądecki |
| 530 | Gimnazjum z Oddziałami Integracyjnymi nr 1 w Olkuszu | 54,9 | 29,9 | 166 | 25,0 | 166 | 5 | 4 | 5 | 7 | 5 | 4 | 5 | 6 | 6 | 6 | olkuski |
| 531 | Gimnazjum w Czarnym Dunajcu | 54,8 | 29,3 | 82 | 25,5 | 82 | 4 | 6 | 7 | 6 | 5 | 4 | 4 | 6 | 5 | 4 | nowotarski |
| 532 | Gimnazjum w Zespole Szkół Podstawowo-Gimnazjalnych im. Jana Pawła II w Łososinie Dolnej | 54,8 | 28,2 | 90 | 26,6 | 90 | 4 | 4 | 5 | 4 | 4 | 5 | 5 | 5 | 5 | 4 | nowosądecki |
| 533 | Gimnazjum Publiczne w Wysokiej | 54,7 | 29,9 | 12 | 24,8 | 12 | 5 | 5 | 5 | 5 | 5 | 4 | 5 | 6 | 5 | 6 | suski |
| 534 | Gimnazjum w Igołomi | 54,7 | 29,7 | 50 | 25,0 | 50 | 5 | 5 | 5 | 6 | 7 | 4 | 4 | 5 | 5 | 4 | krakowski |

Wyniki z egzaminu gimnazjalnego gimnazjów województwa małopolskiego - za rok 2008

| | | | | | | | | | | | | | | | | | |
|-----|---|------|------|-----|------|-----|---|---|---|---|---|---|---|---|---|---|-------------|
| 535 | Publiczne Gimnazjum w Miechowicach Wielkich | 54,7 | 29,6 | 48 | 25,1 | 48 | 5 | 6 | 4 | 4 | 5 | 4 | 5 | 4 | 4 | 2 | tarnowski |
| 536 | Gimnazjum w Muszynie | 54,7 | 29,6 | 93 | 25,1 | 93 | 5 | 5 | 7 | 6 | 6 | 4 | 4 | 5 | 5 | 8 | nowosądecki |
| 537 | Gimnazjum w Uściu Gorlickim | 54,6 | 29,6 | 70 | 25,0 | 70 | 5 | 5 | 4 | 4 | 4 | 4 | 5 | 3 | 3 | 3 | gorlicki |
| 538 | Gimnazjum im. św. Jadwigi Królowej w Klęczanach | 54,6 | 31,3 | 19 | 23,3 | 19 | 5 | 5 | 9 | | | 3 | 5 | 8 | | | gorlicki |
| 539 | Gimnazjum w Barcicach | 54,6 | 29,1 | 60 | 25,5 | 60 | 4 | 5 | 6 | 4 | 5 | 4 | 5 | 5 | 3 | 3 | nowosądecki |
| 540 | Gimnazjum nr 1 w Rabie Wyżnej | 54,6 | 30,2 | 147 | 24,4 | 147 | 5 | 5 | 3 | 5 | 5 | 4 | 3 | 4 | 4 | 3 | nowotarski |
| 541 | Publiczne Gimnazjum nr 1 w Tylmanowej | 54,6 | 28,9 | 51 | 25,7 | 51 | 4 | 5 | 6 | 4 | 5 | 5 | 6 | 7 | 4 | 4 | nowotarski |
| 542 | Gimnazjum Publiczne w Łętowni | 54,6 | 28,4 | 40 | 26,2 | 40 | 4 | 6 | 6 | 8 | 5 | 5 | 6 | 5 | 7 | 7 | suski |
| 543 | Publiczne Gimnazjum w Binarowej | 54,5 | 29,4 | 26 | 25,1 | 26 | 4 | 5 | 8 | 5 | 7 | 4 | 5 | 5 | 3 | 8 | gorlicki |
| 544 | Gimnazjum im. Jana Pawła II w Gaju | 54,5 | 30,4 | 80 | 24,1 | 80 | 5 | 5 | 6 | 5 | 5 | 4 | 4 | 4 | 4 | 3 | krakowski |
| 545 | Gimnazjum w Gorzowie | 54,5 | 29,9 | 17 | 24,6 | 17 | 5 | 5 | 4 | 7 | 6 | 4 | 6 | 7 | 7 | 6 | oświęcimski |
| 546 | Publiczne Gimnazjum Stowarzyszenia Przyjaciół Szkół Katolickich w Starem Bystrem | 54,4 | 28,8 | 18 | 25,6 | 18 | 4 | 7 | 8 | 5 | 4 | 5 | 6 | 7 | 6 | 4 | nowotarski |
| 547 | Gimnazjum w Zespole Szkolno-Gimnazjalnym w Zagorzynie | 54,4 | 29,3 | 32 | 25,1 | 32 | 4 | 4 | 7 | 3 | 6 | 4 | 6 | 3 | 3 | 2 | nowosądecki |
| 548 | Gimnazjum nr 1 im. Olgi i Andrzeja Małkowskich w Zakopanem | 54,4 | 30,7 | 152 | 23,7 | 152 | 5 | 7 | 4 | 6 | 7 | 3 | 5 | 3 | 3 | 4 | tatrzański |
| 549 | Gimnazjum w Zespole Szkół w Podwilku | 54,4 | 29,2 | 43 | 25,2 | 43 | 4 | 3 | 4 | 4 | 5 | 4 | 4 | 3 | 4 | 4 | nowotarski |
| 550 | Publiczne Gimnazjum w Czermnej | 54,3 | 29,5 | 25 | 24,8 | 25 | 4 | 6 | 4 | | | 4 | 7 | 4 | | | tarnowski |
| 551 | Gimnazjum nr 41 w Krakowie | 54,3 | 27,7 | 95 | 26,6 | 95 | 4 | 6 | 6 | 7 | 7 | 5 | 4 | 5 | 7 | 7 | Kraków |
| 552 | Gimnazjum im. ks. Jana Długosza w Raciborowicach | 54,3 | 28,9 | 31 | 25,4 | 31 | 4 | 5 | 4 | 6 | 4 | 4 | 4 | 5 | 6 | 5 | krakowski |
| 553 | Gimnazjum w Mogilanach | 54,3 | 29,4 | 83 | 24,9 | 83 | 4 | 6 | 4 | 6 | 7 | 4 | 6 | 4 | 5 | 5 | krakowski |
| 554 | Gimnazjum nr 43 w Krakowie | 54,2 | 31,0 | 43 | 23,2 | 43 | 5 | 5 | 6 | 7 | 4 | 3 | 3 | 5 | 4 | 2 | Kraków |
| 555 | Gimnazjum nr 5 w Zespole Szkół nr 5 im. Karola Wojtyły w Barwałdzie Górnym | 54,2 | 29,6 | 22 | 24,6 | 22 | 5 | 7 | 3 | 5 | | 4 | 7 | 2 | 5 | | wadowicki |
| 556 | Publiczne Gimnazjum w Zespole Szkół im. Marii Konopnickiej w Nowej Górze | 54,1 | 24,9 | 47 | 29,2 | 47 | 2 | 6 | 7 | 6 | 6 | 6 | 7 | 7 | 6 | 7 | krakowski |
| 557 | Gimnazjum im. św. Królowej Jadwigi w Zespole Szkół w Suchej | 54,1 | 26,4 | 29 | 27,7 | 29 | 3 | 4 | 6 | 4 | 4 | 6 | 5 | 5 | 3 | 3 | olkuski |
| 558 | Gimnazjum im. św. Jadwigi Królowej w Krzyszkowicach | 54,1 | 29,4 | 92 | 24,7 | 92 | 4 | 6 | 3 | 5 | 5 | 4 | 6 | 4 | 5 | 4 | myślenicki |
| 559 | Gimnazjum w Tyliczu | 54,1 | 29,4 | 51 | 24,7 | 51 | 4 | 5 | 8 | 5 | 5 | 4 | 6 | 5 | 5 | 3 | nowosądecki |
| 560 | Gimnazjum w Załuczczem | 54,0 | 28,5 | 35 | 25,5 | 35 | 4 | 4 | 6 | 3 | 4 | 4 | 5 | 6 | 5 | 4 | nowotarski |
| 561 | Publiczne Gimnazjum im. prof. dr. Józefa Dietla w Krynicy-Zdroju | 54,0 | 28,1 | 159 | 25,9 | 159 | 4 | 5 | 6 | 6 | 5 | 5 | 4 | 3 | 5 | 4 | nowosądecki |
| 562 | Katolickie Gimnazjum im. bł. Piotra Jerzego Frassati w Nowym Sączu | 54,0 | 31,1 | 14 | 22,9 | 14 | 5 | | 9 | 7 | 4 | 3 | | 7 | 5 | 5 | Nowy Sącz |
| 563 | Gimnazjum w Bogucicach | 53,9 | 26,6 | 23 | 27,3 | 23 | 3 | 6 | 6 | | | 5 | 6 | 7 | | | bocheński |
| 564 | Gimnazjum w Kościelisku | 53,9 | 29,8 | 54 | 24,1 | 54 | 5 | 6 | 5 | 5 | 6 | 4 | 5 | 6 | 5 | 7 | tatrzański |
| 565 | Gimnazjum im. 6 Brygady Desantowo-Szturmowej gen. Stanisława Sosabowskiego w Proszowicach | 53,9 | 29,4 | 139 | 24,5 | 139 | 4 | 6 | 7 | 5 | 6 | 4 | 6 | 6 | 5 | 6 | proszowicki |
| 566 | Gimnazjum nr 1 w Libiążu | 53,8 | 29,0 | 136 | 24,8 | 136 | 4 | 5 | 5 | 5 | 6 | 4 | 4 | 5 | 5 | 5 | chrzanowski |
| 567 | Gimnazjum nr 2 im. św. Dominika Savio w Skawie | 53,7 | 27,8 | 65 | 25,9 | 65 | 4 | 4 | 4 | 4 | 4 | 5 | 4 | 3 | 5 | 5 | nowotarski |
| 568 | Publiczne Gimnazjum im. Janusza Kuliga w Łapanowie | 53,7 | 28,0 | 91 | 25,7 | 91 | 4 | 4 | 4 | 5 | 5 | 5 | 4 | 4 | 3 | 3 | bocheński |
| 569 | Gimnazjum nr 48 im. Konstantego Ildefonsa Gałczyńskiego w Krakowie | 53,7 | 27,9 | 134 | 25,8 | 134 | 4 | 7 | 6 | 6 | 6 | 5 | 7 | 6 | 6 | 6 | Kraków |
| 570 | Publiczne Gimnazjum w Tworkowej | 53,6 | 29,3 | 20 | 24,3 | 8 | 4 | 7 | 4 | 5 | 5 | 4 | 9 | 6 | 6 | 7 | brzeski |
| 571 | Gimnazjum w Ropie | 53,6 | 29,7 | 75 | 23,9 | 75 | 5 | 6 | 7 | 4 | 6 | 4 | 4 | 4 | 3 | 5 | gorlicki |
| 572 | Publiczne Gimnazjum w Tarnawie | 53,6 | 27,7 | 17 | 25,9 | 17 | 4 | 4 | 6 | | | 5 | 3 | 6 | | | bocheński |
| 573 | Gimnazjum w Tarnawie Dolnej | 53,5 | 31,2 | 47 | 22,3 | 47 | 5 | 5 | 5 | 6 | 5 | 3 | 3 | 4 | 4 | 4 | suski |

Wyniki z egzaminu gimnazjalnego gimnazjów województwa małopolskiego - za rok 2008

| | | | | | | | | | | | | | | | | | |
|-----|--|------|------|-----|------|-----|---|---|---|---|---|---|---|---|---|---|-------------|
| 574 | Publiczne Gimnazjum w Siedliskach | 53,5 | 29,1 | 45 | 24,4 | 45 | 4 | 3 | 3 | 3 | 5 | 4 | 3 | 3 | 5 | 5 | gorlicki |
| 575 | Publiczne Gimnazjum w Niedźwiedziu | 53,5 | 30,9 | 38 | 22,6 | 38 | 5 | 4 | 6 | 5 | 4 | 3 | 2 | 4 | 8 | 6 | limanowski |
| 576 | Publiczne Gimnazjum w Zaborowie | 53,4 | 28,8 | 34 | 24,6 | 34 | 4 | 5 | 6 | 5 | 5 | 4 | 3 | 4 | 2 | 6 | brzeski |
| 577 | Gimnazjum w Poroninie | 53,4 | 28,9 | 55 | 24,5 | 55 | 4 | 5 | 5 | 6 | 7 | 4 | 5 | 4 | 6 | 6 | tatrzański |
| 578 | Publiczne Gimnazjum w Zespole Szkół w Toporzysku | 53,4 | 28,9 | 29 | 24,5 | 29 | 4 | 6 | 4 | 5 | 4 | 4 | 6 | 3 | 5 | 6 | suski |
| 579 | Publiczne Gimnazjum nr 1 im. Jana Pawła II w Krempachach | 53,3 | 28,0 | 152 | 25,3 | 152 | 4 | 5 | 5 | 5 | 4 | 4 | 4 | 4 | 4 | 3 | nowotarski |
| 580 | Gimnazjum nr 4 w Limanowej | 53,3 | 29,3 | 60 | 24,0 | 60 | 4 | 3 | 4 | 7 | 8 | 4 | 3 | 3 | 4 | 4 | limanowski |
| 581 | Gimnazjum w Brunarach | 53,3 | 30,6 | 39 | 22,7 | 39 | 5 | 3 | | | | 3 | 2 | | | | gorlicki |
| 582 | Gimnazjum Specjalne w Krakowie | 53,3 | 30,8 | 13 | 22,5 | 13 | 5 | 4 | 7 | 4 | 6 | 3 | 2 | 2 | 2 | 3 | Kraków |
| 583 | Niepubliczne Gimnazjum w Podstolicach | 53,3 | 30,7 | 24 | 22,6 | 24 | 5 | 7 | 4 | | | 3 | 5 | 3 | | | wielicki |
| 584 | Gimnazjum w Skrzyszowie | 53,2 | 29,3 | 114 | 23,9 | 114 | 4 | 5 | 4 | 5 | 4 | 4 | 5 | 4 | 3 | 4 | tarnowski |
| 585 | Gimnazjum im. Władysława Jagiełły w Zespole Szkół w Więclawicach Starych | 53,2 | 29,3 | 27 | 23,9 | 27 | 4 | 6 | 7 | 2 | 4 | 4 | 7 | 7 | 3 | 4 | krakowski |
| 586 | Gimnazjum im. Legionistów Józefa Piłsudskiego w Bydlinie | 53,1 | 29,0 | 53 | 24,1 | 53 | 4 | 6 | 5 | 7 | 6 | 4 | 4 | 5 | 5 | 6 | olkuski |
| 587 | Gimnazjum w Zubrzycy Górnej | 53,1 | 26,6 | 83 | 26,5 | 83 | 3 | 6 | 3 | 4 | 4 | 5 | 5 | 5 | 5 | 6 | nowotarski |
| 588 | Publiczne Gimnazjum im. Jana Pawła II w Zespole Szkół w Borzęcinie | 53,1 | 27,3 | 50 | 25,8 | 50 | 3 | 5 | 7 | 4 | 5 | 5 | 8 | 6 | 5 | 5 | brzeski |
| 589 | Gimnazjum im. ks. dr. Stanisława Czartoryskiego w Zespole Szkół w Makowie Podhalańskim | 53,1 | 28,7 | 90 | 24,4 | 90 | 4 | 6 | 6 | 6 | 5 | 4 | 3 | 4 | 3 | 4 | suski |
| 590 | Gimnazjum w Staszku | 53,0 | 29,3 | 32 | 23,7 | 32 | 4 | 2 | 3 | 4 | 4 | 3 | 2 | 2 | 3 | 2 | gorlicki |
| 591 | Publiczne Gimnazjum w Zespole Szkół w Sobolowie | 53,0 | 26,6 | 21 | 26,4 | 21 | 3 | 5 | 6 | | | 5 | 6 | 5 | | | bocheński |
| 592 | Gimnazjum w Powroźniku | 53,0 | 31,3 | 30 | 21,7 | 30 | 5 | 6 | 8 | 6 | 8 | 2 | 4 | 4 | 2 | 6 | nowosądecki |
| 593 | Gimnazjum w Zespole Szkół w Naprawie | 52,9 | 27,6 | 22 | 25,3 | 22 | 3 | 6 | 4 | 3 | 5 | 4 | 7 | 5 | 5 | 6 | suski |
| 594 | Gimnazjum Publiczne w Osielcu | 52,9 | 27,5 | 50 | 25,4 | 50 | 3 | 5 | 4 | 2 | 3 | 4 | 5 | 6 | 3 | 3 | suski |
| 595 | Gimnazjum w Złockiem | 52,8 | 28,8 | 63 | 24,0 | 63 | 4 | 5 | 4 | 4 | 4 | 4 | 3 | 2 | 4 | 4 | nowosądecki |
| 596 | Gimnazjum im. st. sierż. Ignacego Łazarza ps. "Lot" w Podlipiu | 52,8 | 27,6 | 39 | 25,2 | 39 | 3 | 3 | 3 | 4 | 4 | 4 | 4 | 5 | 4 | 5 | dąbrowski |
| 597 | Gimnazjum nr 1 im. Ojca Świętego Jana Pawła II w Radgoszczy | 52,7 | 27,9 | 93 | 24,8 | 93 | 4 | 2 | 5 | 4 | 4 | 4 | 3 | 5 | 5 | 6 | dąbrowski |
| 598 | Gimnazjum im. św. Jana Kantego w Białej Niższej | 52,6 | 27,8 | 53 | 24,8 | 53 | 4 | 4 | 6 | 3 | 4 | 4 | 3 | 7 | 4 | 4 | nowosądecki |
| 599 | Gimnazjum w Szaflarach | 52,6 | 26,9 | 36 | 25,7 | 36 | 3 | 3 | 4 | 4 | 4 | 5 | 5 | 5 | 5 | 5 | nowotarski |
| 600 | Publiczne Gimnazjum im. Jana Pawła II w Zespole Szkolno-Gimnazjalnym w Łabowej | 52,5 | 28,1 | 71 | 24,4 | 71 | 4 | 4 | 4 | 3 | 4 | 4 | 3 | 3 | 3 | 3 | nowosądecki |
| 601 | Gimnazjum w Piątkowej | 52,5 | 28,3 | 33 | 24,2 | 33 | 4 | 3 | 4 | 4 | 4 | 4 | 3 | 4 | 4 | 3 | nowosądecki |
| 602 | Spółeczne Gimnazjum Sportowe w Krakowie | 52,5 | 27,2 | 27 | 25,3 | 27 | 3 | 5 | 7 | | | 4 | 5 | 4 | | | Kraków |
| 603 | Gimnazjum w Zespole Szkół w Krzykawie | 52,4 | 27,9 | 37 | 24,5 | 37 | 4 | 4 | 5 | 6 | | 4 | 3 | 3 | 5 | | olkuski |
| 604 | Gimnazjum Niepubliczne w Zabierzowie Bocheńskim | 52,4 | 27,4 | 53 | 25,0 | 53 | 3 | 7 | 7 | 6 | 6 | 4 | 6 | 6 | 4 | 5 | wielicki |
| 605 | Gimnazjum w Lipnicy Wielkiej | 52,3 | 29,4 | 110 | 22,9 | 110 | 4 | 4 | 4 | 6 | 4 | 3 | 3 | 4 | 4 | 3 | nowotarski |
| 606 | Gimnazjum w Zespole Szkół im. Ratowników Tatrzańskich w Murzasichlu | 52,2 | 26,0 | 48 | 26,2 | 48 | 3 | 3 | 6 | 3 | 4 | 5 | 4 | 4 | 4 | 4 | tatrzański |
| 607 | Gimnazjum im. ks. inf. Ferdynanda Machaya w Jabłonce | 52,2 | 26,5 | 112 | 25,7 | 112 | 3 | 4 | 5 | 6 | 4 | 5 | 5 | 5 | 6 | 4 | nowotarski |
| 608 | Gimnazjum w Szczyrzycu | 52,2 | 27,6 | 34 | 24,6 | 34 | 3 | 5 | 5 | 5 | 7 | 4 | 5 | 4 | 5 | 7 | limanowski |
| 609 | Gimnazjum w Bańskiej Niższej | 52,1 | 30,1 | 28 | 22,0 | 27 | 5 | 5 | 8 | 6 | 4 | 3 | 3 | 4 | 5 | 4 | nowotarski |
| 610 | Gimnazjum im. ks. Karola Wojtyły w Sławkowicach | 52,1 | 27,4 | 71 | 24,7 | 71 | 3 | 4 | 4 | 6 | 4 | 4 | 4 | 3 | 4 | 3 | wielicki |
| 611 | Publiczne Gimnazjum nr 2 im. Bohaterów Powiśla Dąbrowskiego w Dąbrowie Tarnowskiej | 52,0 | 28,6 | 105 | 23,4 | 105 | 4 | 3 | 2 | 5 | 4 | 3 | 4 | 2 | 6 | 5 | dąbrowski |

Wyniki z egzaminu gimnazjalnego gimnazjów województwa małopolskiego - za rok 2008

| | | | | | | | | | | | | | | | | | |
|-----|---|------|------|-----|------|-----|---|---|---|---|---|---|---|---|---|---|-------------|
| 612 | Gimnazjum w Zaczarniu | 52,0 | 28,1 | 46 | 23,9 | 46 | 4 | 6 | 3 | 4 | 4 | 4 | 5 | 4 | 7 | 7 | tarnowski |
| 613 | Gimnazjum nr 3 w Zakopanem | 52,0 | 28,7 | 30 | 23,3 | 30 | 4 | 2 | 4 | 3 | 3 | 3 | 2 | 3 | 3 | 2 | tatrzański |
| 614 | Gimnazjum im. gen. Józefa Gizy w Wielogłowach | 52,0 | 28,7 | 65 | 23,3 | 65 | 4 | 6 | 6 | 5 | 6 | 3 | 5 | 4 | 4 | 4 | nowosądecki |
| 615 | Publiczne Gimnazjum nr 3 w Gruszowie Wielkim | 51,9 | 29,1 | 38 | 22,8 | 38 | 4 | 3 | 3 | 2 | 2 | 3 | 3 | 5 | 2 | 2 | dąbrowski |
| 616 | Publiczne Gimnazjum w Szczurowej | 51,9 | 26,6 | 93 | 25,3 | 93 | 3 | 6 | 3 | 5 | 4 | 4 | 6 | 5 | 5 | 5 | brzeski |
| 617 | Gimnazjum w Lipnicy Małej | 51,7 | 25,3 | 55 | 26,4 | 55 | 3 | 5 | 4 | 2 | 3 | 5 | 5 | 6 | 4 | 6 | nowotarski |
| 618 | Gimnazjum im. Kardynała Stefana Wyszyńskiego w Oleśnie | 51,7 | 28,6 | 96 | 23,1 | 96 | 4 | 3 | 5 | 4 | 7 | 3 | 4 | 5 | 4 | 8 | dąbrowski |
| 619 | Gimnazjum nr 49 im. Kawalerów Orderu Uśmiechu w Zespole Szkół Ogólnokształcących Integracyjnych nr 5 w Krakowie | 51,7 | 27,8 | 106 | 23,9 | 106 | 4 | 3 | 4 | 5 | 6 | 4 | 4 | 4 | 4 | 5 | Kraków |
| 620 | Gimnazjum w Zespole Szkół Ogólnokształcących w Brzeziu | 51,3 | 26,1 | 20 | 25,2 | 20 | 3 | 2 | 5 | | | 4 | 2 | 5 | | | wielicki |
| 621 | Gimnazjum nr 44 w Krakowie | 51,2 | 29,0 | 77 | 22,2 | 77 | 4 | 4 | 6 | 6 | 6 | 3 | 3 | 3 | 4 | 5 | Kraków |
| 622 | Gimnazjum w Borkach | 51,0 | 26,6 | 52 | 24,4 | 52 | 3 | 3 | 5 | 5 | 3 | 4 | 6 | 5 | 7 | 6 | dąbrowski |
| 623 | Gimnazjum Publiczne w Zespole Szkół Publicznych w Bruśniku | 50,9 | 28,6 | 19 | 22,3 | 19 | 4 | 4 | 2 | 3 | 5 | 3 | 3 | 2 | 4 | 5 | tarnowski |
| 624 | Gimnazjum Publiczne w Zespole Placówek Oświatowych im. Katarzyny Smreczyńskiej w Konine | 50,9 | 29,0 | 38 | 21,9 | 37 | 4 | | | | | 3 | | | | | limanowski |
| 625 | Gimnazjum w Czernichowie | 50,7 | 28,1 | 41 | 22,6 | 41 | 4 | 7 | 5 | 6 | 6 | 3 | 6 | 6 | 6 | 6 | krakowski |
| 626 | Publiczne Gimnazjum w Ibramowicach | 50,7 | 25,0 | 26 | 25,7 | 26 | 2 | 5 | 4 | 6 | | 5 | 4 | 3 | 5 | | proszowicki |
| 627 | Publiczne Gimnazjum w Kwiatonowicach | 50,6 | 26,1 | 18 | 24,5 | 18 | 3 | 5 | 2 | 6 | 7 | 4 | 5 | 2 | 6 | 4 | gorlicki |
| 628 | Publiczne Gimnazjum w Wójtowej | 50,6 | 26,4 | 19 | 24,2 | 19 | 3 | 4 | 7 | | | 4 | 5 | 6 | | | gorlicki |
| 629 | Publiczne Gimnazjum w Zębie | 50,3 | 27,5 | 54 | 22,8 | 54 | 3 | 4 | 3 | 3 | 3 | 3 | 3 | 3 | 3 | 2 | tatrzański |
| 630 | Gimnazjum w Rdzawce | 50,0 | 27,0 | 15 | 23,0 | 15 | 3 | 6 | 4 | 6 | 4 | 3 | 4 | 4 | 7 | 3 | nowotarski |
| 631 | Gimnazjum im. Jana Pawła II w Cichem | 49,9 | 27,3 | 80 | 22,6 | 80 | 3 | 5 | 3 | 4 | 3 | 3 | 4 | 5 | 4 | 3 | nowotarski |
| 632 | Gimnazjum nr 2 im. Mikołaja Kopernika w Libiążu | 49,9 | 26,2 | 107 | 23,7 | 104 | 3 | 6 | 5 | 4 | 6 | 3 | 5 | 4 | 2 | 3 | chrzanowski |
| 633 | Gimnazjum w Paszynie | 49,9 | 26,9 | 46 | 23,0 | 46 | 3 | 4 | 3 | 3 | | 3 | 2 | 2 | 4 | | nowosądecki |
| 634 | Publiczne Gimnazjum w Strzeszynie | 49,8 | 27,8 | 20 | 22,0 | 20 | 4 | 3 | 7 | 5 | 5 | 3 | 4 | 5 | 6 | 3 | gorlicki |
| 635 | Gimnazjum w Bobowej | 49,6 | 24,7 | 67 | 24,9 | 67 | 2 | 5 | 4 | 4 | 4 | 4 | 6 | 5 | 8 | 7 | gorlicki |
| 636 | Gimnazjum nr 4 w Oświęcimiu | 49,3 | 29,2 | 55 | 20,1 | 54 | 4 | 2 | 3 | 4 | | 2 | 2 | 2 | 2 | | oświęcimski |
| 637 | Gimnazjum w Zespole Gimnazjum | 49,2 | 27,0 | 17 | 22,2 | 17 | 3 | 5 | 2 | | | 3 | 7 | 2 | | | tarnowski |
| 638 | Gimnazjum nr 4 w Zespole Szkoły Podstawowej i Gimnazjum w Gronkowie | 49,0 | 24,3 | 36 | 24,7 | 36 | 2 | 3 | 4 | 7 | 7 | 4 | 3 | 3 | 7 | 6 | nowotarski |
| 639 | Gimnazjum w Trzetrzewinie | 49,0 | 26,8 | 39 | 22,2 | 39 | 3 | 5 | 3 | | | 3 | 6 | 2 | | | nowosądecki |
| 640 | Publiczne Gimnazjum w Zespole Szkół w Karwodrzy | 49,0 | 25,2 | 62 | 23,8 | 62 | 2 | 2 | | | | 3 | 2 | | | | tarnowski |
| 641 | Gimnazjum w Brodłach | 48,6 | 26,0 | 40 | 22,6 | 40 | 3 | 5 | 4 | 5 | 4 | 3 | 5 | 3 | 4 | 6 | chrzanowski |
| 642 | Gimnazjum nr 1 w Tarnowie | 48,6 | 25,4 | 62 | 23,2 | 62 | 3 | 5 | 6 | 6 | 6 | 3 | 4 | 4 | 5 | 5 | Tarnów |
| 643 | Publiczne Gimnazjum nr 7 z Oddziałami Integracyjnymi im. Janusza Korczaka w Tarnowie | 48,5 | 26,0 | 82 | 22,5 | 83 | 3 | 4 | 5 | 4 | 6 | 3 | 3 | 4 | 5 | 5 | Tarnów |
| 644 | Gimnazjum nr 31 w Krakowie | 48,4 | 27,7 | 46 | 20,7 | 46 | 4 | 7 | 8 | 7 | 7 | 2 | 4 | 6 | 6 | 5 | Kraków |
| 645 | Gimnazjum nr 4 w Zespole Szkół w Przydonicy | 48,3 | 25,9 | 20 | 22,4 | 20 | 3 | 4 | 5 | 4 | 5 | 3 | 3 | 2 | 2 | 6 | nowosądecki |
| 646 | Gimnazjum w Biórkowie Wielkim | 48,1 | 27,8 | 58 | 20,3 | 58 | 4 | 2 | 3 | 5 | 3 | 2 | 2 | 2 | 3 | 2 | proszowicki |
| 647 | Gimnazjum w Zespole Szkół w Bystrej | 48,0 | 25,0 | 23 | 23,0 | 23 | 2 | 4 | 6 | 2 | 5 | 3 | 2 | 2 | 2 | 5 | gorlicki |
| 648 | Gimnazjum nr 45 w Krakowie | 47,9 | 26,2 | 97 | 21,7 | 97 | 3 | 3 | 5 | 5 | 5 | 2 | 2 | 4 | 4 | 3 | Kraków |

Wyniki z egzaminu gimnazjalnego gimnazjów województwa małopolskiego - za rok 2008

| | | | | | | | | | | | | | | | | | |
|-----|--|------|------|----|------|----|---|---|---|---|---|---|---|---|---|---|-------------|
| 649 | Gimnazjum w Brzanie | 47,8 | 26,0 | 32 | 21,8 | 32 | 3 | 2 | 2 | 3 | 3 | 2 | 2 | 2 | 3 | 8 | gorlicki |
| 650 | Publiczne Gimnazjum w Biadolinach Radłowskich | 47,5 | 23,8 | 22 | 23,7 | 22 | 2 | 5 | 6 | 4 | 3 | 3 | 5 | 5 | 4 | 2 | tarnowski |
| 651 | Gimnazjum w Nowem Bystrem | 47,4 | 27,0 | 29 | 20,4 | 29 | 3 | 2 | 4 | 2 | 4 | 2 | 2 | 2 | 2 | 3 | tatrzański |
| 652 | Gimnazjum nr 77 w Zespole Szkół Ogólnokształcących nr 52 w Krakowie | 46,5 | 25,3 | 43 | 21,2 | 43 | 3 | 3 | 4 | 4 | | 2 | 2 | 4 | 5 | | Kraków |
| 653 | Gimnazjum w Piekelniku | 46,4 | 24,6 | 58 | 21,8 | 58 | 2 | 4 | 4 | 6 | 3 | 2 | 5 | 4 | 7 | 3 | nowotarski |
| 654 | Gimnazjum w Zaskalu | 46,3 | 21,6 | 19 | 24,7 | 19 | 2 | 2 | 3 | 2 | 4 | 4 | 4 | 4 | 2 | 3 | nowotarski |
| 655 | Gimnazjum w Pałecznicy z siedzibą w Winiarach | 45,4 | 24,0 | 27 | 21,4 | 27 | 2 | 3 | 5 | 4 | 2 | 2 | 4 | 5 | 3 | 2 | proszowicki |
| 656 | Gimnazjum nr 1 im. Kazimierza Wielkiego w Białym Dunajcu | 45,4 | 21,7 | 46 | 23,7 | 46 | 2 | 4 | 3 | 2 | 5 | 3 | 6 | 3 | 3 | 3 | tatrzański |
| 657 | Gimnazjum nr 40 w Krakowie | 45,3 | 22,8 | 19 | 22,5 | 19 | 2 | 4 | 6 | 6 | 6 | 3 | 4 | 5 | 7 | 6 | Kraków |
| 658 | Gimnazjum nr 69 w Zespole Szkół Specjalnych nr 2 w Krakowie | 44,5 | 25,4 | 8 | 19,1 | 8 | 3 | 2 | 2 | 2 | 3 | 2 | 2 | 2 | 2 | 3 | Kraków |
| 659 | Gimnazjum nr 3 w Tarnowie | 43,8 | 25,0 | 32 | 18,8 | 32 | 2 | 2 | 2 | 3 | 5 | 2 | 2 | 2 | 3 | 3 | Tarnów |
| 660 | Gimnazjum w Leśnicy | 43,5 | 23,7 | 31 | 19,8 | 31 | 2 | 5 | 5 | 4 | 7 | 2 | 2 | 2 | 2 | 2 | tatrzański |
| 661 | Gimnazjum w Dzianiszu | 42,9 | 22,4 | 27 | 20,5 | 27 | 2 | 5 | 5 | 3 | 6 | 2 | 2 | 2 | 2 | 4 | tatrzański |
| 662 | Gimnazjum przy Pogotowiu Opiekuńczym w Tarnowie | 41,7 | 23,2 | 6 | 18,5 | 6 | 2 | 2 | 2 | 2 | 2 | 2 | 2 | 2 | 1 | 1 | Tarnów |
| 663 | Gimnazjum Specjalne nr 55 w Krakowie | 39,3 | 20,4 | 17 | 18,9 | 17 | 2 | 1 | 2 | | | 2 | 1 | 7 | | | Kraków |
| 664 | Gimnazjum w Rabce | 38,0 | 23,0 | 1 | 15,0 | 1 | 2 | 4 | 8 | | | 1 | 2 | 7 | | | nowotarski |
| 665 | Gimnazjum w Młodzieżowym Ośrodku Wychowawczym w Mszanie Dolnej | 37,4 | 19,0 | 8 | 18,4 | 8 | 2 | 1 | 1 | 2 | 1 | 2 | 2 | 1 | 2 | 1 | limanowski |
| 666 | Gimnazjum Specjalne nr 56 w Zespole Szkół Specjalnych nr 6 w Krakowie | 34,5 | 19,3 | 10 | 15,2 | 10 | 2 | 2 | 2 | 1 | 1 | 1 | 2 | 1 | 1 | 2 | Kraków |
| 667 | Gimnazjum Specjalne nr 59 w Krakowie | 34,3 | 17,8 | 26 | 16,5 | 26 | 1 | 2 | 1 | 1 | 1 | 2 | 2 | 1 | 1 | 1 | Kraków |
| 668 | Gimnazjum nr 80 - | 34,1 | 19,9 | 15 | 14,2 | 17 | 2 | 1 | | | | 1 | 2 | | | | Kraków |
| 669 | Gimnazjum nr 1 dla Dorosłych w Krakowie | 33,3 | 18,9 | 22 | 14,4 | 22 | 2 | 1 | 1 | 1 | 1 | 1 | 1 | 1 | 1 | 1 | Kraków |
| 670 | Gimnazjum w Zespole Szkół Specjalnych w Zakopanem | 32,9 | 18,1 | 12 | 14,8 | 12 | 1 | 2 | 2 | 2 | 1 | 1 | 1 | 2 | 2 | 1 | tatrzański |
| 671 | Prywatne Trzyletnie Gimnazjum dla Dorosłych - | 32,2 | 17,8 | 15 | 14,4 | 15 | 1 | 2 | | | | 1 | 1 | | | | Kraków |
| 672 | Gimnazjum Specjalne w Wielkich Drogach | 31,7 | 17,2 | 13 | 14,5 | 13 | 1 | 1 | 1 | 1 | 1 | 1 | 1 | 1 | 1 | 1 | krakowski |
| 673 | Gimnazjum dla Dorosłych w Zespole Szkół Gimnazjalnych im. Trzech Wieszców w Trzebini | 31,6 | 17,1 | 29 | 14,5 | 29 | 1 | 1 | 1 | 1 | 1 | 1 | 1 | 1 | 1 | 1 | chrzanowski |
| 674 | Gimnazjum nr 73 w Krakowie | 29,5 | 16,3 | 31 | 13,2 | 31 | 1 | 1 | 1 | 1 | 1 | 1 | 2 | 1 | 1 | 1 | Kraków |
| 675 | Gimnazjum Specjalne nr 61 w Krakowie | 27,9 | 15,3 | 30 | 12,6 | 30 | 1 | 1 | 1 | 1 | 1 | 1 | 1 | 1 | 1 | 1 | Kraków |
| 676 | Gimnazjum w Tarnowie | 27,9 | 14,6 | 24 | 13,3 | 24 | 1 | 1 | | | | 1 | 1 | | | | Tarnów |
| 677 | Gimnazjum dla Dorosłych w Gródku nad Dunajcem | 26,7 | 13,3 | 16 | 13,4 | 16 | 1 | | 1 | | 1 | 1 | | 1 | | 1 | nowosądecki |
| 678 | Gimnazjum nr 8 w Zespole Szkół Podstawowo-Gimnazjalnych nr 3 w Nowym Sączu | 26,2 | 14,6 | 17 | 11,6 | 17 | 1 | 1 | 1 | 1 | 1 | 1 | 1 | 1 | 1 | 1 | Nowy Sącz |