

INSTYTUT ANALIZ REGIONALNYCH w Kielcach

Wyniki z egzaminu gimnazjalnego gimnazjów województwa wielkopolskiego z roku 2008

autor: dr Bogdan Stępień

Zabrania się zapisywania opracowania w formie elektronicznej oraz jego drukowania/kopiowania w całości bądź w części. Zabrania się bez zgody autora „na piśmie” wykorzystywania opracowania przez Kuratoria Oświaty i ich oddziały, jednostki samorządu terytorialnego, szkoły oraz inne instytucje z wyłączeniem mediów oraz osób fizycznych.

Kontakt z autorem: bogdan@iar.pl

Opracowanie powstało na podstawie danych z www.wyniki egzaminow.pl wg stanu na dzień 12 czerwca 2008 roku. W opracowaniu uwzględniono wyłącznie te szkoły, dla których podano wyniki z obu części: humanistycznej i matematyczno-przyrodniczej.

Wszystkie średnie podane w opracowaniu zostały wyznaczone wyłącznie w oparciu o wyniki osiągnięte przez uczniów rozwiązujących zadania z arkusza standardowego.

www.iar.pl

Czerwiec'2008

Oznaczenia:

Średnie wyniki z części humanistycznej

<i>SSh</i>	średnia szkolna
<i>SGh</i>	średnia gminna
<i>SPh</i>	średnia powiatowa
<i>SWh</i>	średnia wojewódzka
<i>SKh</i>	średnia krajowa

Średnie wyniki z części matematyczno-przyrodniczej

<i>SSm</i>	średnia szkolna
<i>SGm</i>	średnia gminna
<i>SPm</i>	średnia powiatowa
<i>SWm</i>	średnia wojewódzka
<i>SKm</i>	średnia krajowa

Średnie z części humanistycznej i matematyczno-przyrodniczej

<i>SSo</i>	średnia szkolna
<i>SGo</i>	średnia gminna
<i>SPo</i>	średnia powiatowa
<i>SWo</i>	średnia wojewódzka
<i>SKo</i>	średnia krajowa

Liczba zdających egzamin gimnazjalny

LZh liczba zdających część humanistyczną

LZm liczba zdających część matematyczno-przyrodniczą

Względne % odchylenia z części humanistycznej

$$P | Kh = \frac{SPh - SKh}{SKh} \times 100\% \quad \text{średniej powiatowej od średniej krajowej}$$

$$P | Wh = \frac{SPh - SWh}{SWh} \times 100\% \quad \text{średniej powiatowej od średniej wojewódzkiej}$$

$$S | Kh = \frac{SSh - SKh}{SKh} \times 100\% \quad \text{średniej szkolnej od średniej krajowej}$$

$$S | Wh = \frac{SSh - SWh}{SWh} \times 100\% \quad \text{średniej szkolnej od średniej wojewódzkiej}$$

$$S | Ph = \frac{SSh - SPh}{SPh} \times 100\% \quad \text{średniej szkolnej od średniej powiatowej}$$

$$S | Gh = \frac{SSh - SGh}{SGh} \times 100\% \quad \text{średniej szkolnej od średniej gminnej}$$

Względne % odchylenia z części matematyczno-przyrodniczej

$$P | Km = \frac{SPm - SKm}{SKm} \times 100\% \quad \text{średniej powiatowej od średniej krajowej}$$

$$P | Wm = \frac{SPm - SWm}{SWm} \times 100\% \quad \text{średniej powiatowej od średniej wojewódzkiej}$$

$$S | Km = \frac{SSm - SKm}{SKm} \times 100\% \quad \text{średniej szkolnej od średniej krajowej}$$

$$S | Wm = \frac{SSm - SWm}{SWm} \times 100\% \quad \text{średniej szkolnej od średniej wojewódzkiej}$$

$$S | Pm = \frac{SSm - SPm}{SPm} \times 100\% \quad \text{średniej szkolnej od średniej powiatowej}$$

$$S | Gm = \frac{SSm - SGm}{SGm} \times 100\% \quad \text{średniej szkolnej od średniej gminnej}$$

Względne % odchylenia z części humanistycznej i matematyczno-przyrodniczej

$$S | Ko = \frac{SSo - SKo}{SKo} \times 100\% \quad \text{średniej szkolnej od średniej krajowej}$$

$$S | Po = \frac{SSo - SPo}{SPo} \times 100\% \quad \text{średniej szkolnej od średniej powiatowej}$$

$$S | Wo = \frac{SSo - SWo}{SWo} \times 100\% \quad \text{średniej szkolnej od średniej wojewódzkiej}$$

$$S | Go = \frac{SSo - SGo}{SGo} \times 100\% \quad \text{średniej szkolnej od średniej gminnej}$$

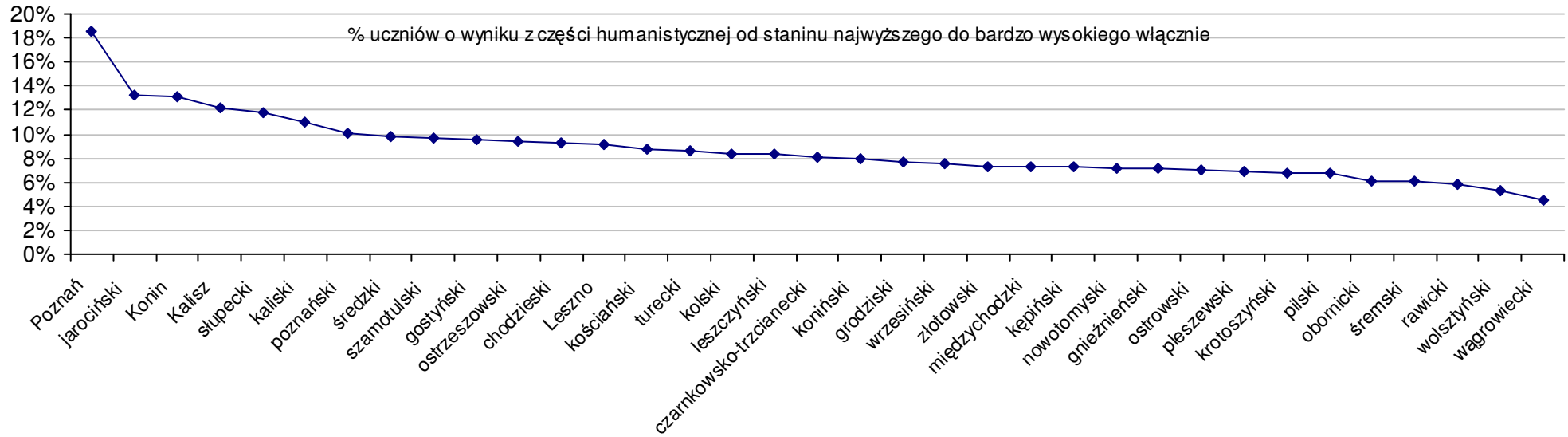
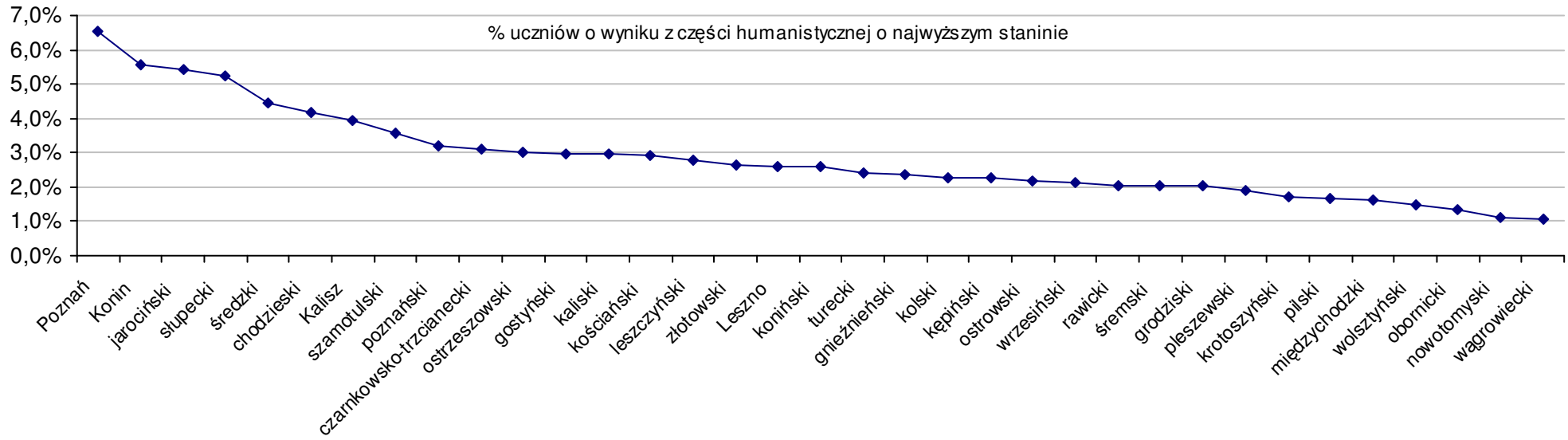
Stanin (szkół)	Dla części humanistycznej przedziały punktowe					Dla części matematyczno-przyrodniczej przedziały punktowe				
	2004	2005	2006	2007	2008	2004	2005	2006	2007	2008
	9. najwyższy	35,3 - 48,0	40,5 - 46,8	38,3 - 45,7	40,0 - 48,0	39,3 - 46,8	35,6 - 46,0	34,4 - 45,9	33,8 - 46,9	35,0 - 48,0
8. bardzo wysoki	31,6 - 35,2	37,3 - 40,4	35,4 - 38,2	36,0 - 39,9	35,4 - 39,2	30,4 - 35,5	29,1 - 34,3	28,5 - 33,7	30,1 - 34,9	32,1 - 37,9
7. wysoki	29,2 - 31,5	35,2 - 37,2	33,4 - 35,3	33,8 - 35,9	33,2 - 35,3	27,1 - 30,3	26,4 - 29,0	25,9 - 28,4	27,3 - 30,0	29,3 - 32,0
6. wyżej średni	27,4 - 29,1	33,6 - 35,1	31,8 - 33,3	32,0 - 33,7	31,4 - 33,1	24,8 - 27,0	24,5 - 26,3	24,0 - 25,8	25,4 - 27,2	27,4 - 29,2
5. średni	25,6 - 27,3	32,1 - 33,5	30,3 - 31,7	30,2 - 31,9	29,6 - 31,3	22,8 - 24,7	22,9 - 24,4	22,3 - 23,9	23,9 - 25,3	25,6 - 27,3
4. niżej średni	24,0 - 25,5	30,6 - 32,0	28,8 - 30,2	28,5 - 30,1	27,7 - 29,5	21,1 - 22,7	21,3 - 22,8	20,8 - 22,2	22,2 - 23,8	23,9 - 25,5
3. niski	22,2 - 23,9	28,8 - 30,5	26,9 - 28,7	26,5 - 28,4	25,3 - 27,6	19,3 - 21,0	19,4 - 21,2	19,0 - 20,7	20,3 - 22,1	21,9 - 23,8
2. bardzo niski	19,0 - 22,1	24,5 - 28,7	22,1 - 26,8	19,5 - 26,4	18,5 - 25,2	15,1 - 19,2	14,6 - 19,3	13,7 - 18,9	15,2 - 20,2	15,3 - 21,8
1. najniższy	8,9 - 18,9	11,1 - 24,4	0,0 - 22,0	6,0 - 19,4	4,0 - 18,4	7,3 - 15,0	5,0 - 14,5	0,0 - 13,6	9,3 - 15,1	7,0 - 15,2

Wyniki województw w roku 2008				SWo	SWh	SWm	W Ko	W Kh	W Km
1	małopolskie	60,4	32,2	28,2	4,5%	4,9%	4,1%		
2	mazowieckie	60,3	31,7	28,6	4,3%	3,3%	5,5%		
3	podkarpackie	58,8	31,6	27,3	1,7%	2,9%	0,7%		
4	lubelskie	58,7	31,6	27,1	1,6%	2,9%	0,0%		
5	podlaskie	58,6	30,9	27,6	1,4%	0,7%	1,8%		
6	śląskie	58,1	31,1	27,0	0,5%	1,3%	-0,4%		
7	łódzkie	58,0	30,5	27,5	0,3%	-0,7%	1,5%		
8	wielkopolskie	56,9	30,2	26,6	-1,6%	-1,6%	-1,8%		
9	świętokrzyskie	56,8	30,2	26,6	-1,7%	-1,6%	-1,8%		
10	dolnośląskie	56,7	30,4	26,4	-1,9%	-1,0%	-2,6%		
11	opolskie	56,3	29,9	26,4	-2,6%	-2,6%	-2,6%		
12	pomorskie	55,9	29,3	26,6	-3,3%	-4,6%	-1,8%		
13	lubuskie	55,7	29,9	25,8	-3,6%	-2,6%	-4,8%		
14	zachodniopomorskie	55,6	29,7	25,9	-3,8%	-3,3%	-4,4%		
15	kujawsko-pomorskie	55,5	29,5	26,0	-4,0%	-3,9%	-4,1%		
16	warmińsko-mazurskie	55,4	29,4	26,0	-4,2%	-4,2%	-4,1%		

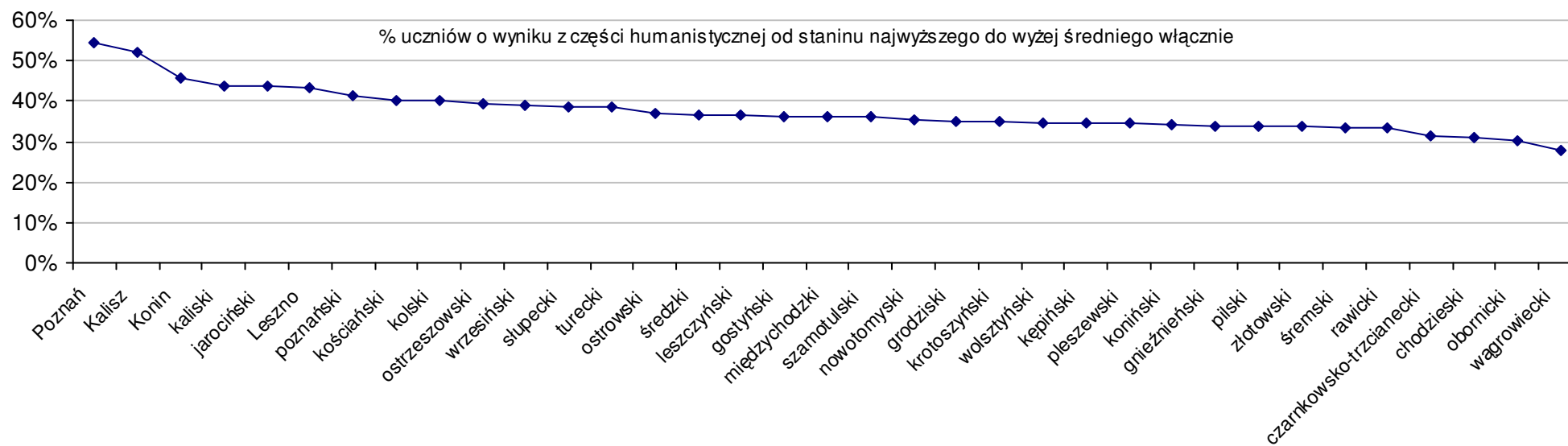
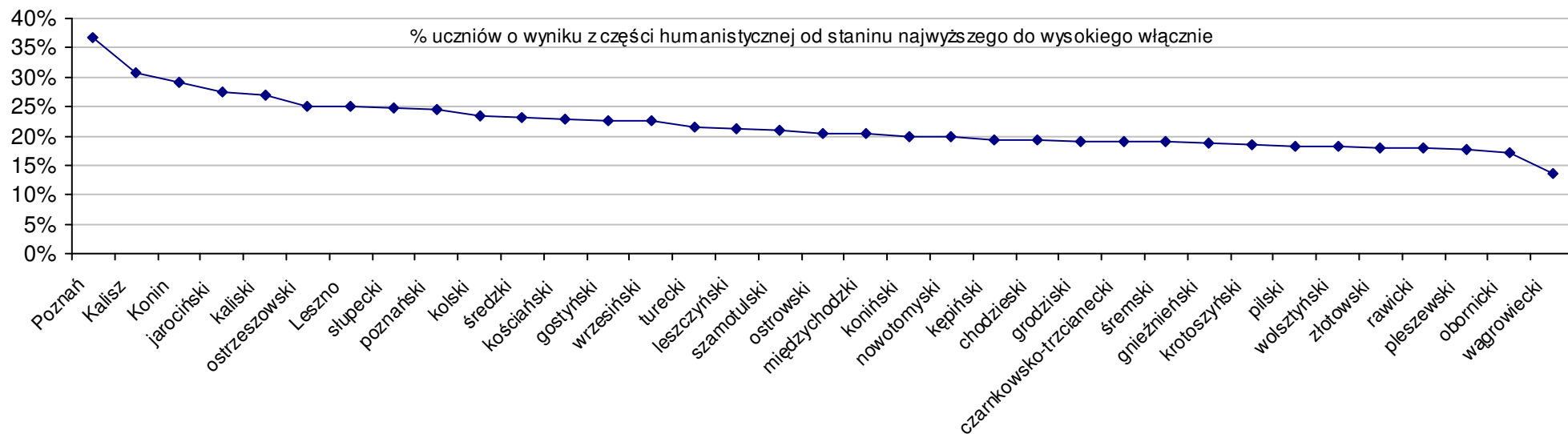
Wyniki powiatów w roku 2008				SPo	SPh	SPm	P Wo	P Wh	P Wm	P Ko	P Kh	P Km
1	m. Poznań	63,2	33,5	29,7	11,1%	10,9%	11,7%	9,2%	8,8%	9,6%		
2	m. Kalisz	62,0	33,4	28,6	9,0%	10,6%	7,5%	7,1%	8,4%	5,5%		
3	pow. kolski	58,8	30,3	28,5	3,3%	0,3%	7,1%	1,6%	-1,6%	5,2%		
4	m. Konin	58,6	31,5	27,1	3,0%	4,3%	1,9%	1,2%	2,3%	0,0%		
5	m. Leszno	58,4	30,7	27,8	2,6%	1,7%	4,5%	0,9%	-0,3%	2,6%		
6	pow. kaliski	58,4	31,5	26,9	2,6%	4,3%	1,1%	0,9%	2,3%	-0,7%		
7	pow. wrzesiński	58,3	30,5	27,8	2,5%	1,0%	4,5%	0,7%	-1,0%	2,6%		
8	pow. jarociński	58,1	31,0	27,2	2,1%	2,6%	2,3%	0,3%	0,6%	0,4%		
9	pow. poznański	57,9	30,8	27,1	1,8%	2,0%	1,9%	0,0%	0,0%	0,0%		
10	pow. kościański	57,4	30,3	27,1	0,9%	0,3%	1,9%	-0,9%	-1,6%	0,0%		
11	pow. turecki	57,4	30,3	27,1	0,9%	0,3%	1,9%	-0,9%	-1,6%	0,0%		
12	pow. leszczyński	57,3	29,9	27,4	0,7%	-1,0%	3,0%	-1,0%	-2,9%	1,1%		
13	pow. średzki	56,7	30,0	26,7	-0,4%	-0,7%	0,4%	-2,1%	-2,6%	-1,5%		
14	pow. słupecki	56,6	30,0	26,7	-0,5%	-0,7%	0,4%	-2,2%	-2,6%	-1,5%		
15	pow. ostrzeszowski	56,5	30,2	26,3	-0,7%	0,0%	-1,1%	-2,4%	-1,9%	-3,0%		
16	pow. krotoszyński	56,0	29,6	26,4	-1,6%	-2,0%	-0,8%	-3,3%	-3,9%	-2,6%		
17	pow. ostrowski	55,8	29,8	26,0	-1,9%	-1,3%	-2,3%	-3,6%	-3,2%	-4,1%		
18	pow. kępiński	55,7	29,7	25,9	-2,1%	-1,7%	-2,6%	-3,8%	-3,6%	-4,4%		

19 pow. gostyński	55,4	29,7	25,7	-2,6%	-1,7%	-3,4%	-4,3%	-3,6%	-5,2%
20 pow. grodziski	55,4	29,0	26,4	-2,6%	-4,0%	-0,8%	-4,3%	-5,8%	-2,6%
21 pow. śremski	55,2	28,6	26,6	-3,0%	-5,3%	0,0%	-4,7%	-7,1%	-1,8%
22 pow. koniński	55,0	29,2	25,8	-3,3%	-3,3%	-3,0%	-5,0%	-5,2%	-4,8%
23 pow. rawicki	54,9	29,0	26,0	-3,5%	-4,0%	-2,3%	-5,2%	-5,8%	-4,1%
24 pow. szamotulski	54,6	29,5	25,1	-4,0%	-2,3%	-5,6%	-5,7%	-4,2%	-7,4%
25 pow. pilski	54,5	28,9	25,6	-4,2%	-4,3%	-3,8%	-5,9%	-6,2%	-5,5%
26 pow. złotowski	54,2	29,1	25,1	-4,7%	-3,6%	-5,6%	-6,4%	-5,5%	-7,4%
27 pow. pleszewski	54,1	29,0	25,1	-4,9%	-4,0%	-5,6%	-6,6%	-5,8%	-7,4%
28 pow. gnieźnieński	53,9	28,7	25,2	-5,3%	-5,0%	-5,3%	-6,9%	-6,8%	-7,0%
29 pow. nowotomyski	53,8	28,9	24,9	-5,4%	-4,3%	-6,4%	-7,1%	-6,2%	-8,1%
30 pow. wolsztyński	53,2	28,9	24,4	-6,5%	-4,3%	-8,3%	-8,1%	-6,2%	-10,0%
31 pow. międzychodzki	53,0	29,3	23,7	-6,9%	-3,0%	-10,9%	-8,5%	-4,9%	-12,5%
32 pow. czarnkowsko-trzcianecki	52,6	28,0	24,6	-7,6%	-7,3%	-7,5%	-9,2%	-9,1%	-9,2%
33 pow. chodzieski	52,4	27,5	24,9	-7,9%	-8,9%	-6,4%	-9,5%	-10,7%	-8,1%
34 pow. obornicki	52,4	27,7	24,7	-7,9%	-8,3%	-7,1%	-9,5%	-10,1%	-8,9%
35 pow. wągrowiecki	51,1	27,3	23,8	-10,2%	-9,6%	-10,5%	-11,7%	-11,4%	-12,2%

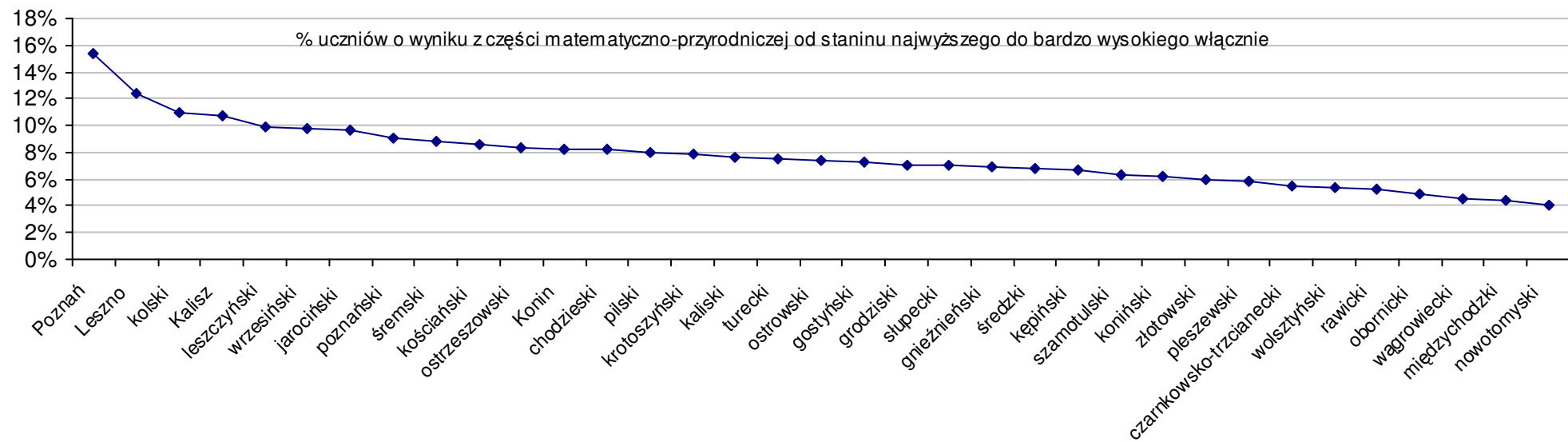
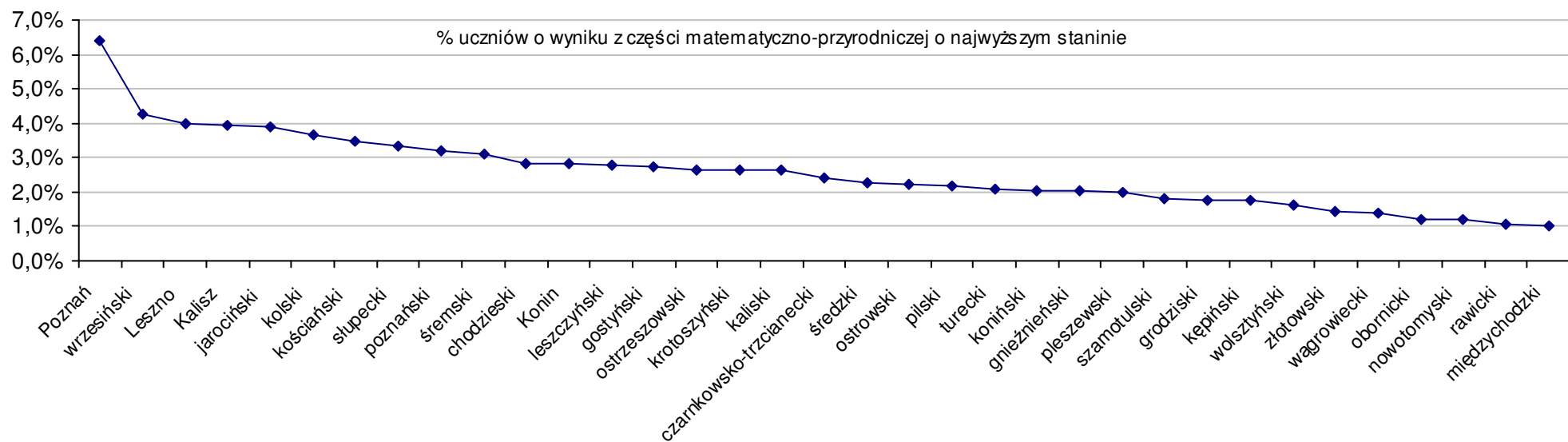
Dotyczy części humanistycznej za rok 2008 dla powiatów województwa wielkopolskiego



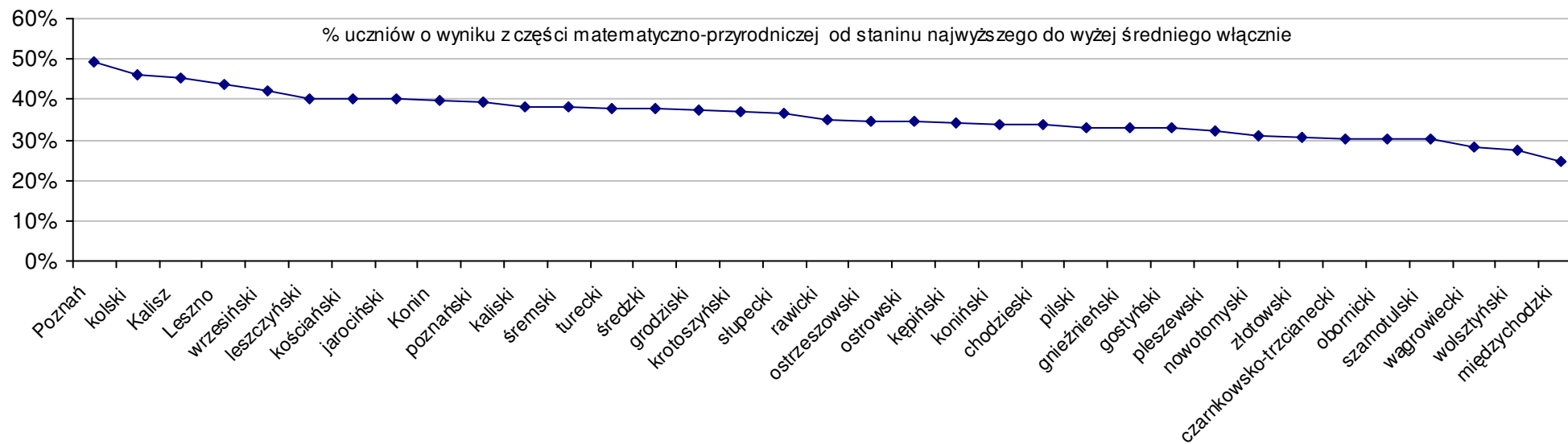
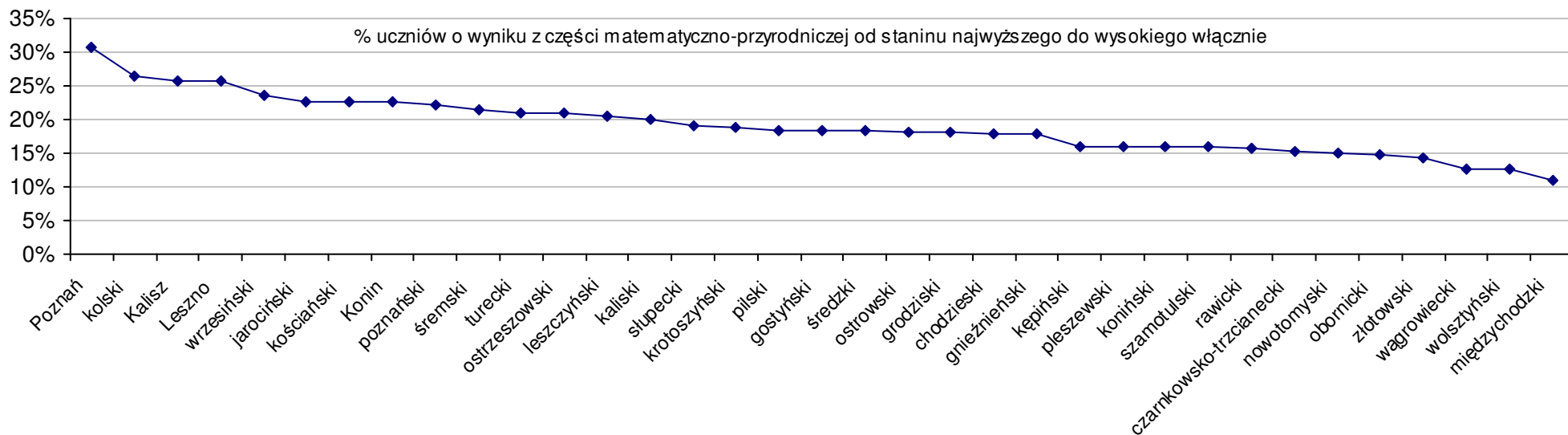
Dotyczy części humanistycznej za rok 2008 dla powiatów województwa wielkopolskiego



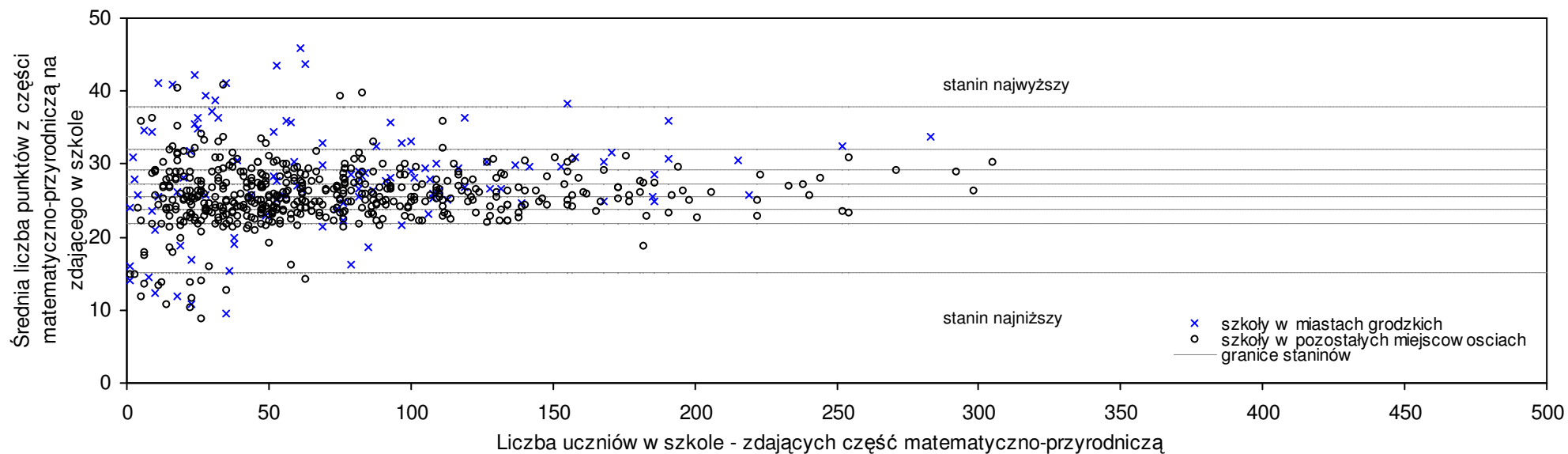
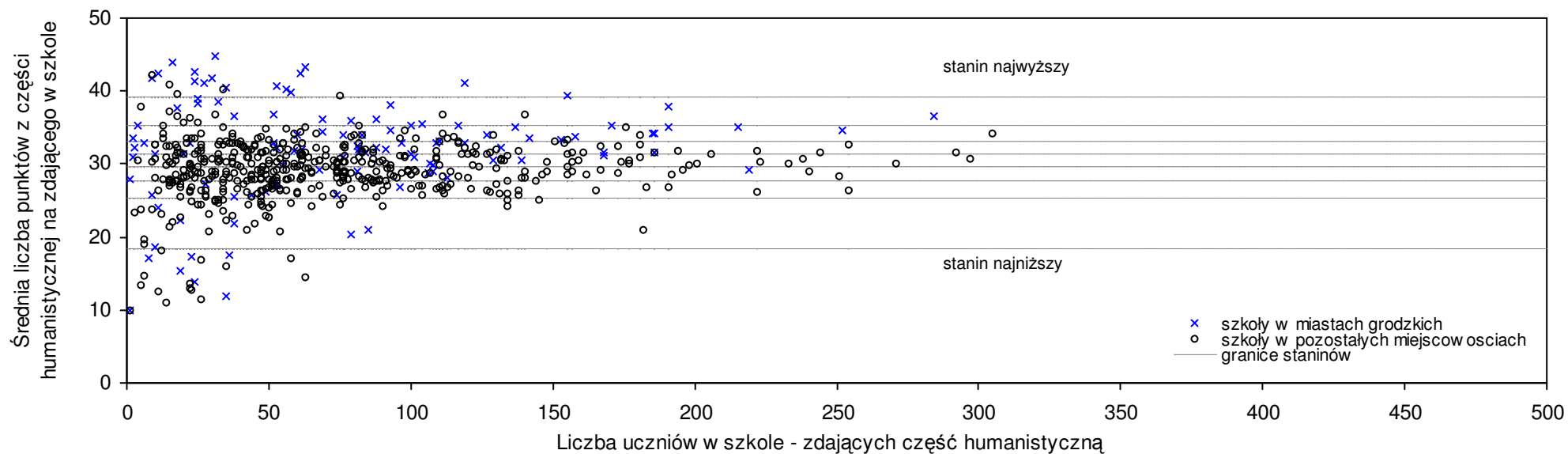
Dotyczy części matematyczno-przyrodniczej za rok 2008 dla powiatów województwa wielkopolskiego



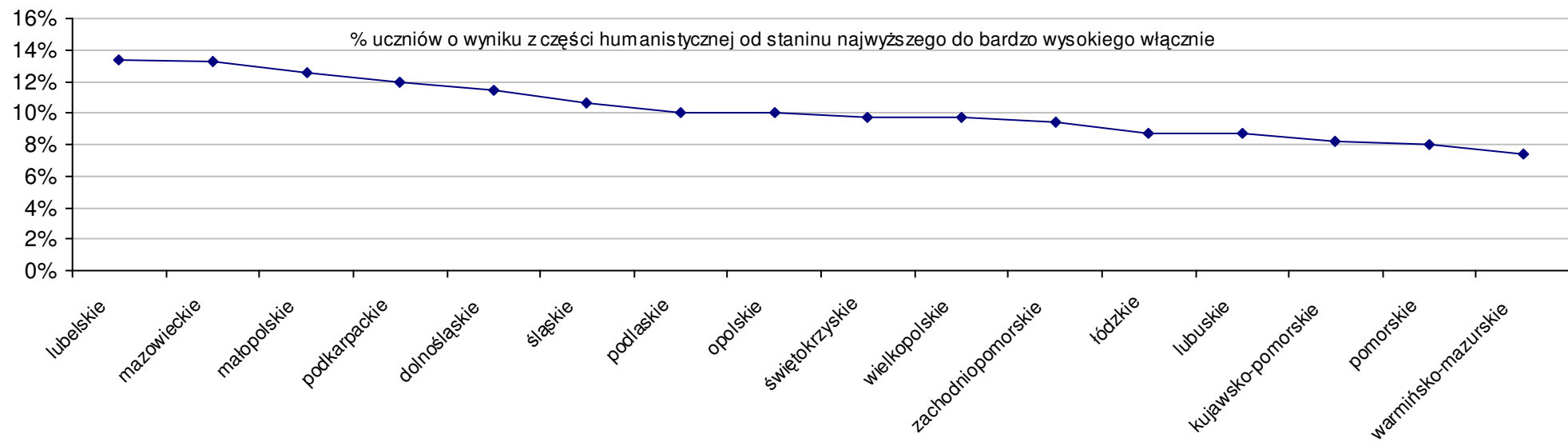
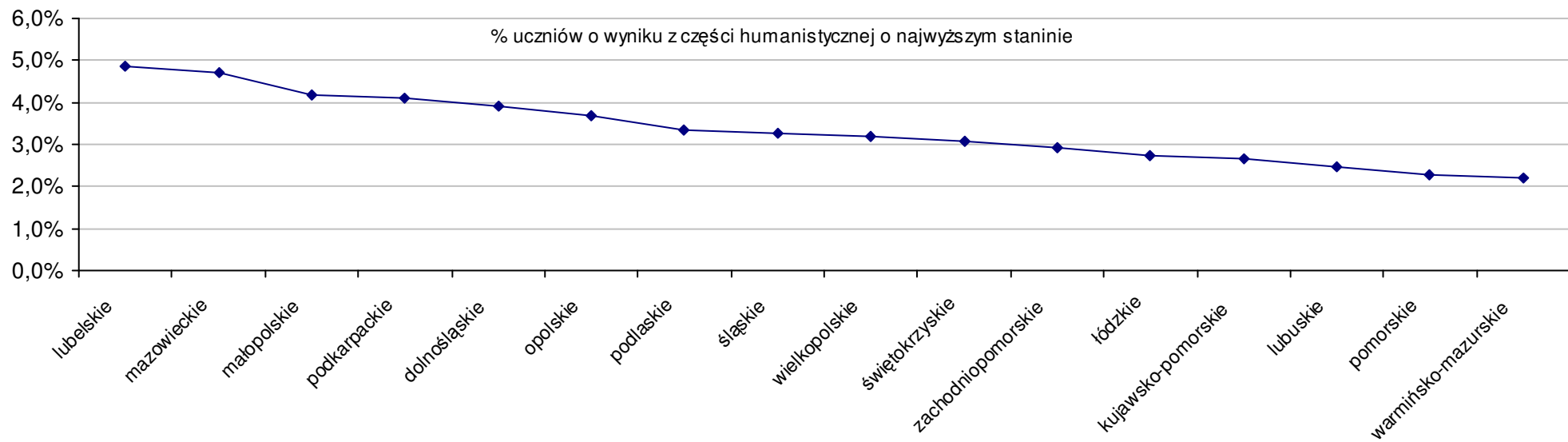
Dotyczy części matematyczno-przyrodniczej za rok 2008 dla powiatów województwa wielkopolskiego



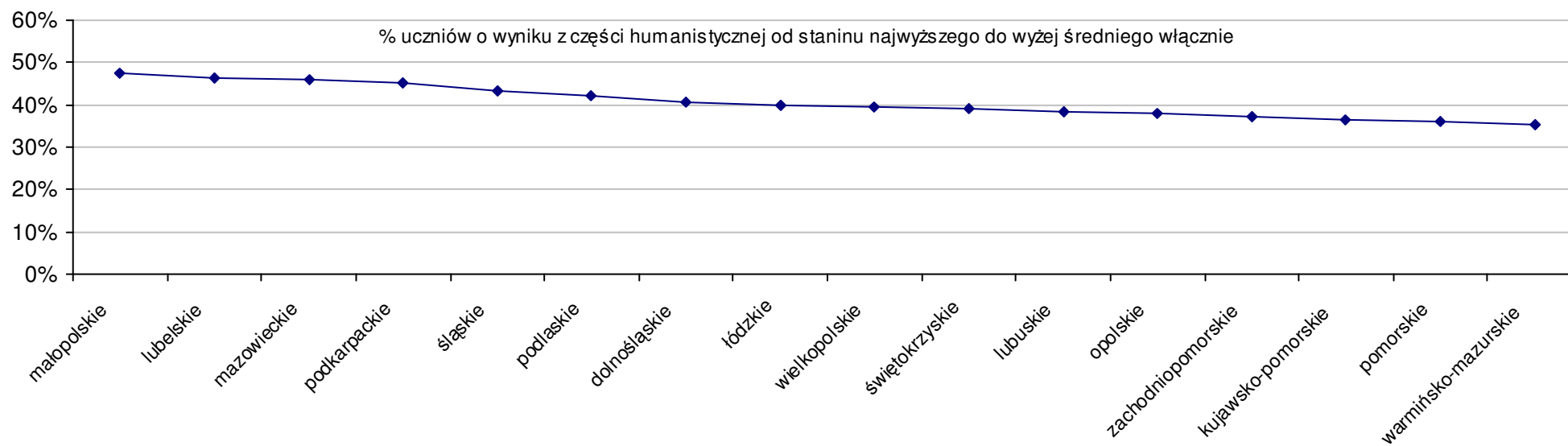
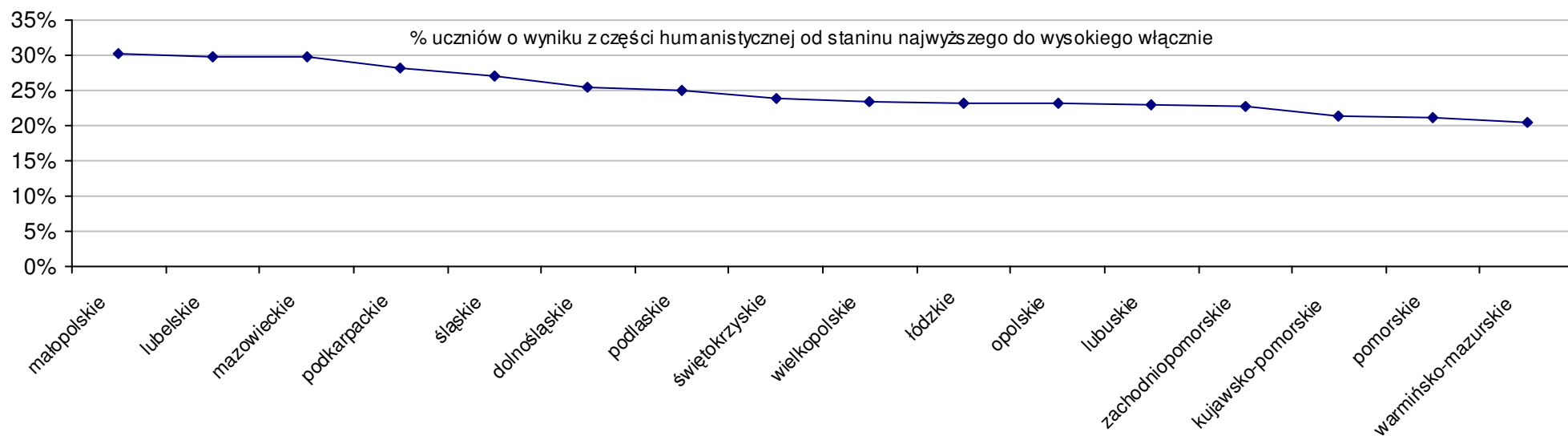
Średnie wyniki szkół na ucznia a liczba zdających egzamin w szkole - dla całego województwa



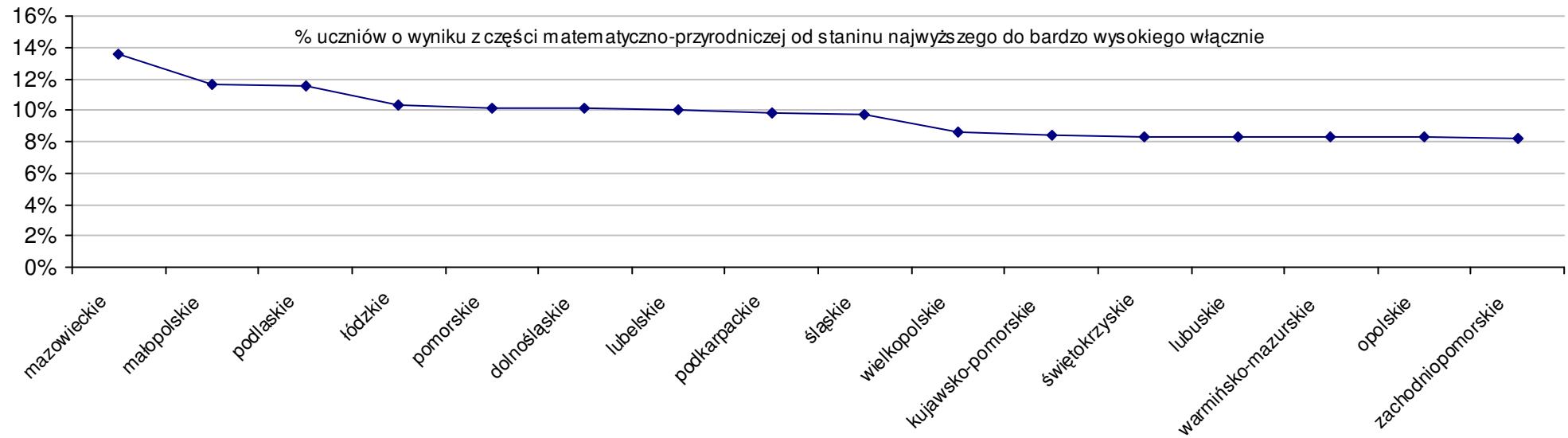
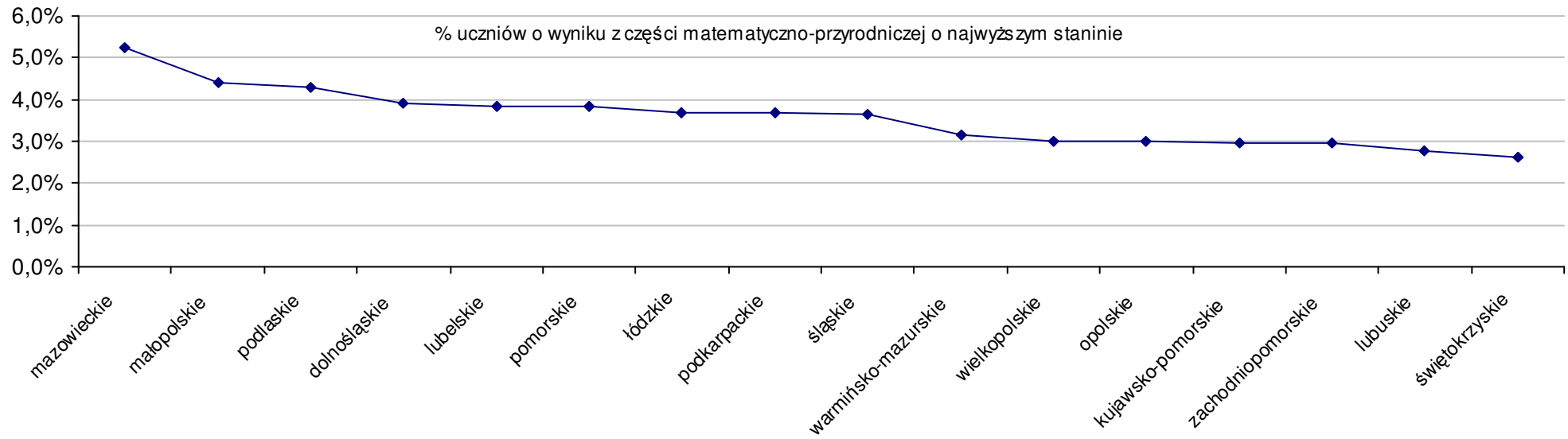
Dotyczy części humanistycznej za rok 2008 dla województw



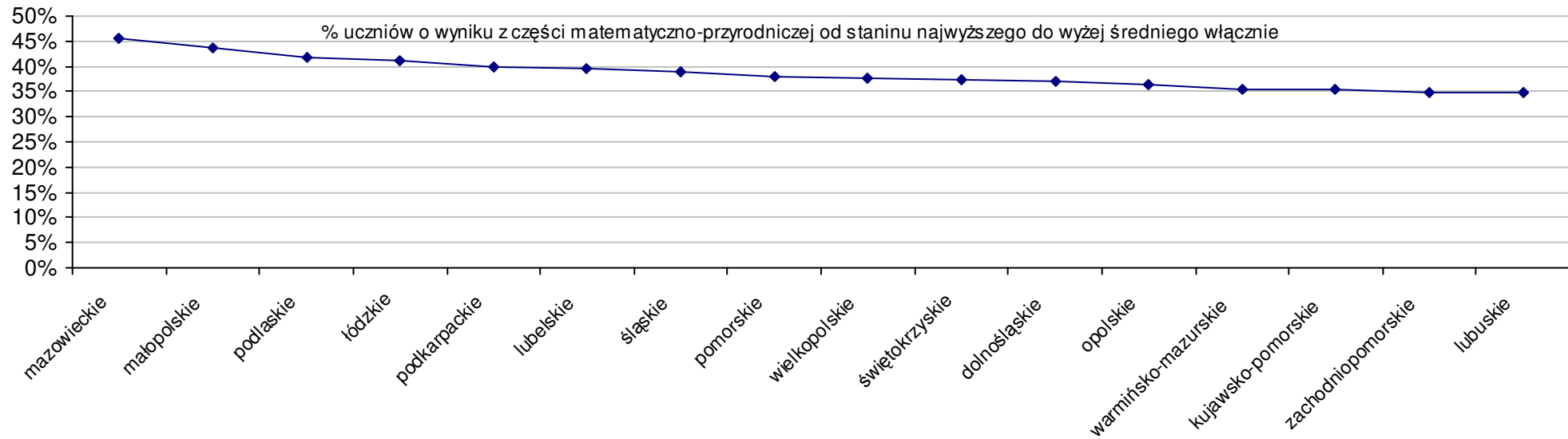
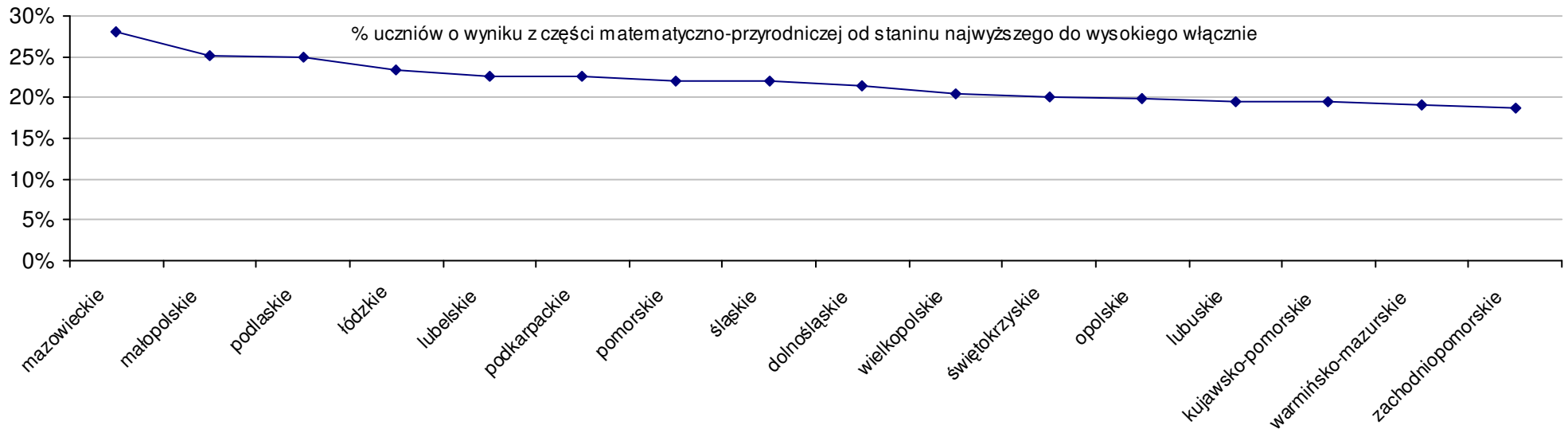
Dotyczy części humanistycznej za rok 2008 dla województw



Dotyczy części matematyczno-przyrodniczej za rok 2008 dla województw



Dotyczy części matematyczno-przyrodniczej za rok 2008 dla województw



Wyniki z egzaminu gimnazjalnego gimnazjów województwa wielkopolskiego - za rok 2008

pow. chodzieski

SPh: 27,5 SWh: 30,2 P|Wh: -8,9% SKh: 30,8 P|Kh: -10,7%
 SPm: 24,9 SWm: 26,6 P|Wm: -6,4% SKm: 27,1 P|Km: -8,1%
 SPo: 52,4 SWo: 56,9 P|Wo: -7,9% SKo: 57,9 P|Ko: -9,5%

Nazwa szkoły	Dane z egzaminu gimnazjalnego za rok 2008										Staniny wg części egzaminu i lat									
											humanistyczna					matemat.-przyrod.				
	SSo	SSh	LZh	SSm	LZm	S Ko	S Wo	S Po	S Go	08	07	06	05	04	08	07	06	05	04	
1 Miejskie Gimnazjum im. Ignacego Jana Paderewskiego w Chodzieży	59,0	31,5	186	27,5	186	2,1%	3,7%	12,6%	1,7%	6	5	5	5	5	6	5	5	5	5	
2 Gimnazjum im. Powstańców Wielkopolskich w Budzynie	53,0	28,1	120	24,9	120	-8,3%	-6,9%	1,1%	0,0%	4	5	3	4	2	4	4	3	3	3	
3 Publiczne Gimnazjum w Zespole Szkół w Szamocinie	52,2	27,1	111	25,1	111	-9,7%	-8,3%	-0,4%	2,0%	3	3	2	5	2	4	5	4	6	3	
4 Gimnazjum w Zespole Szkół Licealno-Gimnazjalnych im. Józefa Wybickiego w Ratajach	51,6	26,4	56	25,2	56	-10,7%	-9,3%	-1,5%	3,8%	3	3	5	4	2	4	5	3	4	3	
5 Publiczne Gimnazjum w Zespole Szkół im. Władysława Reymonta w Lipiej Górze	46,7	24,4	26	22,3	26	-19,2%	-17,9%	-10,9%	-8,8%	2	2	3	2	2	3	3	3	2	2	
6 Publiczne Gimnazjum w Margoninie	46,7	24,3	134	22,4	134	-19,2%	-17,9%	-10,9%	0,0%	2	2	3	3	2	3	3	3	4	4	
7 Gminne Gimnazjum w Zacharzynie	46,5	23,5	34	23,0	34	-19,6%	-18,3%	-11,3%	-6,4%	2	2	3	2	2	3	3	2	3	6	
8 Prywatne Gimnazjum w Chodzieży	28,5	14,8	6	13,7	6	-50,7%	-49,9%	-45,6%	-50,9%	1	1				1	2				

pow. czarnkowsko-trzcianecki

SPh: 28 SWh: 30,2 P|Wh: -7,3% SKh: 30,8 P|Kh: -9,1%
 SPm: 24,6 SWm: 26,6 P|Wm: -7,5% SKm: 27,1 P|Km: -9,2%
 SPo: 52,6 SWo: 56,9 P|Wo: -7,6% SKo: 57,9 P|Ko: -9,2%

Nazwa szkoły	Dane z egzaminu gimnazjalnego za rok 2008										Staniny wg części egzaminu i lat									
											humanistyczna					matemat.-przyrod.				
	SSo	SSh	LZh	SSm	LZm	S Ko	S Wo	S Po	S Go	08	07	06	05	04	08	07	06	05	04	
1 Publiczne Gimnazjum w Romanowie Dolnym	67,5	35,7	20	31,8	20	16,8%	18,6%	28,3%	26,9%	8	5	4	5	5	7	4	4	6	6	
2 Publiczne Gimnazjum w Czarnkowie	58,6	30,5	159	28,1	159	1,4%	3,0%	11,4%	10,2%	5	4	7	5	4	6	5	5	5	5	
3 Gimnazjum nr 1 im. Juliusza Słowackiego w Trzciance	57,4	30,9	109	26,5	109	-0,7%	0,9%	9,1%	7,3%	5	3	4	3	3	5	4	4	3	4	
4 Publiczne Gimnazjum w Zespole Szkół w Kuźnicy Czarnkowskiej	57,0	30,7	26	26,3	26	-1,4%	0,2%	8,4%	7,1%	5	2	3	4	2	5	5	2	4	2	
5 Gimnazjum im. Polskich Noblistów w Krzyżu Wielkopolskim	55,4	29,9	110	25,5	110	-4,2%	-2,6%	5,3%	0,0%	5	5	7	4	4	4	5	4	4	4	
6 Gimnazjum im. ppłk. Zdzisława Orłowskiego w Lubaszcu	54,4	28,7	107	25,7	107	-5,9%	-4,4%	3,4%	7,5%	4	4	4	4	3	5	5	4	5	6	
7 Gimnazjum im. Ziemi Nadnoteckiej w Drawsku	53,6	30,3	76	23,3	76	-7,3%	-5,8%	1,9%	0,0%	5	6	5	4	6	3	5	3	5	5	
8 Gimnazjum w Połajewie	52,3	28,2	53	24,1	53	-9,5%	-8,1%	-0,6%	1,9%	4	4	6	4	5	4	6	3	3	3	
9 Gimnazjum nr 2 im. Ziemi Trzcianeckiej w Trzciance	52,2	27,8	134	24,4	134	-9,7%	-8,3%	-0,8%	-2,4%	4	5	5	5	4	4	5	4	5	5	
10 Publiczne Gimnazjum w Zespole Szkół w Jędrzejewie	52,0	28,9	35	23,1	35	-10,0%	-8,6%	-1,1%	-2,3%	4	2	4	4	2	3	5	6	7	4	
11 Gimnazjum w Zespole Szkół im. Stanisława Staszica w Białej	51,4	29,1	24	22,3	24	-11,1%	-9,7%	-2,3%	-3,9%	4	4	3	2	4	3	3	2	2	5	
12 Gimnazjum w Rosku	51,2	26,7	65	24,5	65	-11,4%	-10,0%	-2,7%	2,6%	3	4	4	4	2	4	5	3	3	3	
13 Gimnazjum w Młynkowie	49,8	26,2	34	23,6	34	-13,8%	-12,5%	-5,3%	-2,9%	3	5	5	4	4	3	5	5	5	6	
14 Gimnazjum w Wieleniu	49,2	25,9	112	23,3	112	-14,9%	-13,5%	-6,5%	-1,4%	3	3	3	3	2	3	4	5	5	2	
15 Publiczne Gimnazjum w Gębicach	47,9	24,2	65	23,7	65	-17,1%	-15,8%	-8,9%	-10,0%	2	2	3	2	1	3	3	3	4	2	
16 Gimnazjum w Siedlisku	47,0	25,2	31	21,8	31	-18,7%	-17,4%	-10,6%	-12,1%	2	5	7	3	1	2	4	4	4	4	

Wyniki z egzaminu gimnazjalnego gimnazjów województwa wielkopolskiego - za rok 2008

17 Gimnazjum w Lubaszu	21,9	11,0	14	10,9	14	-62,1%	-61,5%	-58,4%	-56,7%	1	1	1	1	1	1	1	1
18 Gimnazjum w Prywatnym Zespole Szkół w Czarnkowie	20,3	11,5	26	8,8	26	-64,9%	-64,3%	-61,4%	-61,8%	1	1	1	1	1	1	1	1

pow. gnieźnieński

SPh:	28,7	SWh:	30,2	P Wh:	-5,0%	SKh:	30,8	P Kh:	-6,8%
SPm:	25,2	SWm:	26,6	P Wm:	-5,3%	SKm:	27,1	P Km:	-7,0%
SPo:	53,9	SWo:	56,9	P Wo:	-5,3%	SKo:	57,9	P Ko:	-6,9%

Nazwa szkoły	Dane z egzaminu gimnazjalnego za rok 2008										Staniny wg części egzaminu i lat									
											humanistyczna					matemat.-przyrod.				
	SSo	SSh	LZh	SSm	LZm	S Ko	S Wo	S Po	S Go		08	07	06	05	04	08	07	06	05	04
1 Gimnazjum nr 3 w Gnieźnie	64,5	34,1	305	30,4	305	11,6%	13,4%	19,7%	14,6%		6	7	7	6	6	6	7	6	7	6
2 Gimnazjum nr 4 z Oddziałami Integracyjnymi im. Polskich Noblistów w Gnieźnie	60,3	31,3	155	29,0	155	4,3%	6,0%	11,9%	7,1%		6	6	6	6	5	7	6	7	6	5
3 Gimnazjum w Zespole Szkół w Kruchowie	59,6	34,3	13	25,3	13	3,1%	4,7%	10,6%	12,2%		7	2	7	6	5	4	4	5	7	6
4 Gimnazjum w Kiszkwie	56,5	29,0	77	27,5	77	-2,2%	-0,7%	4,8%	0,0%		4	4	5	4	4	6	4	4	5	5
5 Gimnazjum im. Adama Borysa w Witkowie	55,9	30,1	177	25,8	177	-3,3%	-1,8%	3,7%	2,4%		5	5	5	5	6	5	5	5	6	6
6 Gimnazjum im. Noblistów Polskich w Mieleszynie	55,2	30,3	66	24,9	66	-4,5%	-3,0%	2,4%	0,0%		5	5	8	6	4	4	5	3	4	4
7 Gimnazjum nr 1 im. Zjazdu Gnieźnieńskiego w Gnieźnie	55,0	29,8	198	25,2	198	-4,8%	-3,3%	2,0%	-2,3%		3	6	4	4	4	4	4	4	3	4
8 Gimnazjum im. Michała Kosmowskiego w Zespole Szkół Gimnazjum i Liceum w Trzemesznie	53,3	29,1	157	24,2	157	-7,8%	-6,3%	-1,1%	0,4%		4	4	5	5	4	4	3	4	4	3
9 Gimnazjum im. Bolesława Chrobrego w Łubowie	52,4	28,1	95	24,3	96	-9,3%	-7,9%	-2,8%	0,0%		4	4	5	4	3	4	6	5	5	3
10 Gimnazjum w Zespole Szkół w Trzemużu	52,4	26,9	23	25,5	23	-9,3%	-7,9%	-2,8%	-1,3%		3	4	7	4	6	4	6	7	6	7
11 Gimnazjum w Zespole Szkolno-Gimnazjalnym im. ks. Jana Twardowskiego w Szczytnikach Duchownych	52,1	27,8	17	24,3	17	-9,9%	-8,4%	-3,3%	3,2%		4	5	5	5	5	4	6	4	4	3
12 Gimnazjum im. gen. Józefa Wybickiego w Niechanowie	49,9	25,5	69	24,4	69	-13,7%	-12,3%	-7,4%	7,1%		3	3	4	2	4	4	4	3	4	3
13 Gimnazjum w Zespole Szkolno-Gimnazjalnym w Zdziechowie	49,5	25,8	28	23,7	28	-14,4%	-13,0%	-8,2%	-2,0%		3	2	4	4		3	3	3	2	
14 Gimnazjum nr 2 im. Powstańców Wielkopolskich 1918/19 w Gnieźnie	49,0	26,1	222	22,9	222	-15,2%	-13,9%	-9,1%	-13,0%		4	4	5	4	4	4	4	4	4	4
15 Gimnazjum im. prof. Władysława Nehringa w Klecku	48,3	25,9	131	22,4	131	-16,4%	-15,1%	-10,4%	0,0%		3	2	3	2	2	3	3	3	2	2
16 Gimnazjum w Zespole Szkół Publicznych w Żydowie	47,5	26,2	42	21,3	42	-17,8%	-16,5%	-11,9%	6,7%		3	3	5	7	6	2	5	4	6	5
17 Gimnazjum im. Powstańców Wielkopolskich w Zespole Szkolno-Przedszkolnym w Mielżynie	46,8	23,1	29	23,7	29	-19,0%	-17,8%	-13,2%	-14,3%		2	4	6	3	2	3	3	3	5	3
18 Gimnazjum im. ks. Onufrego Kopczyńskiego w Zespole Szkół Publicznych w Czerniejewie	42,0	22,8	50	19,2	50	-27,3%	-26,2%	-22,1%	-5,6%		2	3	4	3	3	2	4	3	4	4
19 Prywatne Gimnazjum "Porkom" w Gnieźnie	40,1	21,4	15	18,7	15	-30,6%	-29,5%	-25,6%	-28,8%		2	2	2	2		3	2	2	1	
20 Gimnazjum nr 2 w Zakładzie Poprawczym w Trzemesznie	36,5	19,0	6	17,5	6	-36,9%	-35,9%	-32,3%	-31,3%		2	3	1	2	3	2	1	2	3	2
21 Gimnazjum nr 11 w Zespole Szkół Specjalnych im. Janusza Korczaka w Gnieźnie	28,8	16,1	35	12,7	35	-50,2%	-49,4%	-46,6%	-48,8%		1	1	1	1	1	1	1	1	1	1
22 Gimnazjum im. gen. Józefa Wybickiego Przystosowane do Pracy w Niechanowie	26,0	12,6	11	13,4	11	-55,0%	-54,3%	-51,8%	-44,2%		1	1	1	1	1	1	1	1	1	1
23 Prywatne Gimnazjum dla Dorosłych "Porkom" w Gnieźnie	25,0	10,0	1	15,0	1	-56,7%	-56,1%	-53,6%	-55,6%		1	1				1	1			

Wyniki z egzaminu gimnazjalnego gimnazjów województwa wielkopolskiego - za rok 2008

pow. gostyński

SPh:	29,7	SWh:	30,2	P Wh:	-1,7%	SKh:	30,8	P Kh:	-3,6%
SPm:	25,7	SWm:	26,6	P Wm:	-3,4%	SKm:	27,1	P Km:	-5,2%
SPo:	55,4	SWo:	56,9	P Wo:	-2,6%	SKo:	57,9	P Ko:	-4,3%

Nazwa szkoły	Dane z egzaminu gimnazjalnego za rok 2008									Staniny wg części egzaminu i lat									
	SSo	SSh	LZh	SSm	LZm	S Ko	S Wo	S Po	S Go	humanistyczna					matemat.-przyrod.				
										08	07	06	05	04	08	07	06	05	04
1 Publiczne Gimnazjum im. pplk. dr. Bernarda Śliwińskiego w Poniecu	62,7	32,6	77	30,1	77	8,5%	10,2%	13,2%	3,6%	6	3	6	4	3	7	4	6	6	4
2 Gimnazjum nr 1 w Zespole Szkoły Podstawowej i Gimnazjum w Krobi	62,1	33,5	96	28,6	96	7,4%	9,1%	12,1%	10,9%	7	5	3	3	4	6	5	5	4	4
3 Gimnazjum nr 1 w Zespole Szkół Szkoła Podstawowa im. Mikołaja Kopernika w Piaskach	59,1	31,1	77	28,0	77	2,2%	3,9%	6,7%	6,1%	5	4	4	6	3	6	5	5	5	4
4 Gimnazjum nr 1 w Gostyniu	58,0	30,8	238	27,2	238	0,3%	1,9%	4,7%	4,3%	5	5	4	3	4	5	4	4	3	4
5 Gimnazjum w Zespole Szkół	55,8	30,9	37	24,9	37	-3,5%	-1,9%	0,7%	-7,8%	5	6	2	2	4	4	4	6	3	2
6 Gimnazjum im. Jana Pawła II w Zespole Szkoły Podstawowej i Gimnazjum w Pępowie	54,5	29,3	101	25,2	101	-5,7%	-4,2%	-1,6%	0,0%	4	3	4	5	4	4	3	4	6	2
7 Gimnazjum w Pogorzeli	52,9	26,9	84	26,0	84	-8,5%	-7,0%	-4,5%	0,0%	3	2	3	3	3	5	4	4	2	3
8 Gimnazjum nr 2 im. Marii Skłodowskiej-Curie w Gostyniu	52,7	30,0	201	22,7	201	-8,8%	-7,4%	-4,9%	-5,2%	5	3	4	4	5	3	4	3	3	5
9 Gimnazjum w Zespole Szkoły Podstawowej i Gimnazjum w Starej Krobi	52,1	28,0	52	24,1	52	-9,9%	-8,4%	-6,0%	-7,0%	4	5	3	6	4	4	4	4	6	3
10 Gimnazjum w Zespole Szkół w Borku Wielkopolskim	52,0	26,7	109	25,3	109	-10,0%	-8,6%	-6,1%	1,0%	3	4	3	5	4	4	3	3	3	3
11 Gimnazjum nr 2 w Zespole Szkoły Podstawowej i Gimnazjum im. bł. Edmunda Bojanowskiego w Szelejewie	50,9	28,2	24	22,7	24	-11,9%	-10,5%	-8,1%	-8,6%	4	4	3	3	6	3	3	3	5	4
12 Gimnazjum nr 2 im. gen. Franciszka Dzierżykraj-Morawskiego w Zespole Szkoły Podstawowej i Gimnazjum w Pudliszkach	49,6	26,2	60	23,4	60	-14,2%	-12,8%	-10,5%	-11,4%	3	4	4	3	4	3	3	3	3	3
13 Gimnazjum w Zespole Szkół im. Jana Pawła II w Zimnowodzie	49,4	25,6	28	23,8	28	-14,5%	-13,2%	-10,8%	-4,1%	3	4	5	6		3	5	4	4	
14 Gimnazjum nr 3 w Bodzewie	49,3	26,5	22	22,8	22	-14,7%	-13,4%	-11,0%	-11,5%	3	4	3	3	4	3	3	5	4	5

pow. grodziski

SPh:	29	SWh:	30,2	P Wh:	-4,0%	SKh:	30,8	P Kh:	-5,8%
SPm:	26,4	SWm:	26,6	P Wm:	-0,8%	SKm:	27,1	P Km:	-2,6%
SPo:	55,4	SWo:	56,9	P Wo:	-2,6%	SKo:	57,9	P Ko:	-4,3%

Nazwa szkoły	Dane z egzaminu gimnazjalnego za rok 2008									Staniny wg części egzaminu i lat									
	SSo	SSh	LZh	SSm	LZm	S Ko	S Wo	S Po	S Go	humanistyczna					matemat.-przyrod.				
										08	07	06	05	04	08	07	06	05	04
1 Gimnazjum w Zespole Szkolno-Gimnazjalnym w Rakoniewicach	61,2	31,1	98	30,1	98	5,9%	7,6%	10,5%	12,1%	5	5	3	4	4	7	6	4	5	4
2 Gimnazjum im. Powstańców Wielkopolskich w Grodzisku Wielkopolskim	58,9	30,4	223	28,5	223	1,9%	3,5%	6,3%	2,1%	5	4	5	4	4	6	4	4	4	3
3 Gimnazjum w Zespole Przedszkolno-Szkolno-Gimnazjalnym w Ruchocicach	55,7	29,4	22	26,3	22	-3,6%	-2,1%	0,5%	2,0%	4	3	3	4	3	5	4	6	5	3
4 Publiczne Gimnazjum im. Jana Pawła II w Kamieńcu Poznańskim	55,4	30,1	56	25,3	56	-4,2%	-2,6%	0,0%	1,3%	5	5	3	7	4	4	4	4	7	4
5 Gimnazjum w Zespole Szkół im. Polskich Noblistów w Wielichowie	54,2	28,6	100	25,6	100	-6,2%	-4,7%	-2,2%	0,0%	4	4	4	4	5	5	5	5	5	6
6 Gimnazjum im. Powstańców Wielkopolskich w Konojardzie	53,8	29,6	40	24,2	40	-6,9%	-5,4%	-2,9%	-1,6%	5	5	4	5	3	4	4	3	5	
7 Gimnazjum w Zespole Szkolno-Przedszkolnym w Granowie	52,0	28,1	74	23,9	73	-10,0%	-8,6%	-6,1%	0,0%	4	4	3	2	3	4	4	5	3	5
8 Gimnazjum w Zespole Szkół im. Jana Pawła II w Ptazkowie	50,4	26,4	28	24,0	28	-12,8%	-11,4%	-9,0%	-12,7%	3	5	4	4		4	3	4	3	
9 Gimnazjum w Zespole Przedszkolno-Szkolno-Gimnazjalnym w Rostarzewie	48,2	24,2	48	24,0	48	-16,6%	-15,3%	-13,0%	-11,7%	2	4	4	3	2	4	4	4	3	3

Wyniki z egzaminu gimnazjalnego gimnazjów województwa wielkopolskiego - za rok 2008

10	Gimnazjum im. Marcina Rożka w Zespole Szkolno-Przedszkolnym w Jabłonnej	46,0	24,4	43	21,6	43	-20,4%	-19,2%	-17,0%	-15,8%	2	2	2	3	3	2	3	3	2	4
11	Gimnazjum nr 3 w Grodzisku Wielkopolskim	46,0	23,8	5	22,2	5	-20,4%	-19,2%	-17,0%	-20,3%	2	2	2	1	1	3	1	2	1	1

pow. jarociński

SPh:	31	SWh:	30,2	P Wh:	2,6%	SKh:	30,8	P Kh:	0,6%
SPm:	27,2	SWm:	26,6	P Wm:	2,3%	SKm:	27,1	P Km:	0,4%
SPo:	58,1	SWo:	56,9	P Wo:	2,1%	SKo:	57,9	P Ko:	0,3%

Nazwa szkoły	Dane z egzaminu gimnazjalnego za rok 2008										Staniny wg części egzaminu i lat									
	SSo	SSh	LZh	SSm	LZm	S Ko	S Wo	S Po	S Go	humanistyczna					matemat.-przyrod.					
										08	07	06	05	04	08	07	06	05	04	
1 Społeczne Gimnazjum w Jarocinie	80,0	39,6	18	40,4	18	38,4%	40,6%	37,7%	33,1%	9	9	8	9	8	9	9	8	9	8	
2 Gimnazjum nr 5 z Oddziałami Integracyjnymi w Zespole Szkół nr 5 w Jarocinie	66,1	34,2	67	31,9	67	14,4%	16,2%	13,8%	10,0%	7	4	4	5	4	7	5	6	6	6	
3 Niepubliczne Gimnazjum im. ks. Piotra Wawrzyniaka w Golinie	63,8	33,5	46	30,3	46	10,4%	12,1%	9,8%	6,2%	7	7	6	6	4	7	7	7	6	6	
4 Gimnazjum nr 1 im. ks. Stanisława Konarskiego w Jarocinie	61,4	31,8	194	29,6	194	6,2%	7,9%	5,7%	2,2%	6	5	5	6	5	7	7	6	6	6	
5 Gimnazjum im. Zjednoczonej Europy w Witaszycach	60,5	31,6	87	28,9	87	4,7%	6,3%	4,1%	0,7%	6	5	6	5	5	6	5	7	5	5	
6 Gimnazjum w Rusku	58,4	32,1	57	26,3	57	1,0%	2,6%	0,5%	7,0%	6	4	3	4	6	5	3	5	3	4	
7 Gimnazjum im. Jana Pawła II w Kotlinie	57,9	30,1	59	27,8	59	0,2%	1,8%	-0,3%	0,7%	5	4	5	5	2	6	6	4	4	3	
8 Gimnazjum nr 3 w Jarocinie	57,4	32,0	54	25,4	54	-0,7%	0,9%	-1,2%	-4,5%	6	5	6	4	5	4	3	4	4	5	
9 Gimnazjum im. Niepodległości Polski w Woli Książęcej	57,0	30,0	44	27,0	44	-1,4%	0,2%	-1,9%	-0,9%	5	6	5	4	4	5	6	5	2	3	
10 Gimnazjum w Jaraczewie	55,5	30,5	68	25,0	68	-4,0%	-2,5%	-4,5%	1,6%	5	4	5	4	2	4	3	3	3	3	
11 Niepubliczne Gimnazjum w Centrum Oświatowo-Kulturalnym w Potarzycy	55,0	28,0	13	27,0	13	-4,8%	-3,3%	-5,3%	-8,5%	4	4				5	2				
12 Gimnazjum w Zespole Szkół w Cielczy	54,0	32,3	60	21,7	60	-6,6%	-5,1%	-7,1%	-10,1%	6	3	4	4	2	2	2	4	4	3	
13 Gimnazjum nr 1 im. Zbigniewa Herberta w Żerkowie	53,5	29,1	140	24,4	140	-7,4%	-6,0%	-7,9%	0,0%	4	3	4	5	5	4	3	4	4	7	
14 Gimnazjum w Zespole Szkół w Wilkowyi	51,8	26,5	54	25,3	54	-10,4%	-9,0%	-10,8%	-13,8%	3	2	4	4	4	4	4	5	7	5	
15 Gimnazjum Specjalne w Młodzieżowym Ośrodku Wychowawczym w Cerekwicy	32,0	18,2	12	13,8	12	-44,6%	-43,8%	-44,9%	-41,4%	1	2	4	1	2	1	1	2	1	2	
16 Niepubliczne Gimnazjum dla Dorosłych w Centrum Oświatowo-Kulturalnym w Potarzycy	25,4	13,4	5	12,0	5	-56,1%	-55,4%	-56,3%	-57,7%	1	1				1	1				

pow. kaliski

SPh:	31,5	SWh:	30,2	P Wh:	4,3%	SKh:	30,8	P Kh:	2,3%
SPm:	26,9	SWm:	26,6	P Wm:	1,1%	SKm:	27,1	P Km:	-0,7%
SPo:	58,4	SWo:	56,9	P Wo:	2,6%	SKo:	57,9	P Ko:	0,9%

Nazwa szkoły	Dane z egzaminu gimnazjalnego za rok 2008										Staniny wg części egzaminu i lat									
	SSo	SSh	LZh	SSm	LZm	S Ko	S Wo	S Po	S Go	humanistyczna					matemat.-przyrod.					
										08	07	06	05	04	08	07	06	05	04	

Wyniki z egzaminu gimnazjalnego gimnazjów województwa wielkopolskiego - za rok 2008

1	Gimnazjum w Marchwaczu	67,1	36,6	18	30,5	18	16,1%	17,9%	14,9%	13,9%	8									7
2	Gimnazjum w Zespole Szkół w Radliczycach	65,4	35,2	13	30,2	13	13,1%	14,9%	12,0%	11,0%	7									7
3	Gimnazjum w Zespole Szkół w Tłokini Wielkiej	64,6	36,4	22	28,2	22	11,8%	13,5%	10,6%	3,7%	8	8	6	2	2	6	8	3	2	8
4	Gimnazjum w Opatówku	63,2	33,5	102	29,7	102	9,3%	11,1%	8,2%	1,4%	7	6	6	7	6	7	7	6	6	6
5	Gimnazjum w Zespole Szkół w Zbiersku	62,9	33,0	36	29,9	36	8,8%	10,5%	7,7%	7,7%	6	4	5	7	5	7	6	6	6	7
6	Gimnazjum im. Marii Dąbrowskiej w Zespole Szkół w Russowie	62,3	34,1	59	28,2	59	7,8%	9,5%	6,7%	6,5%	7	6	6	7	4	6	6	6	7	7
7	Gimnazjum im. ks. Wacława Błazińskiego w Liskowie	60,6	32,8	82	27,8	82	4,8%	6,5%	3,8%	0,0%	6	5	4	5	5	6	5	5	4	5
8	Gimnazjum w Zespole Szkół w Blizanowie	60,4	31,6	47	28,8	47	4,5%	6,2%	3,4%	5,6%	6	6	6	5	7	6	4	4	4	5
9	Gimnazjum w Zespole Szkół im. Jana Pawła II w Chełmcach	59,9	32,2	26	27,7	26	3,6%	5,3%	2,6%	-3,9%	6	8	8	6	3	6	8	7	3	5
10	Gimnazjum w Korzeniewie	59,2	32,0	84	27,2	84	2,4%	4,0%	1,4%	0,0%	6	6	5	6	5	5	5	6	5	5
11	Gimnazjum w Zespole Szkół w Rajsku	59,1	31,9	26	27,2	26	2,2%	3,9%	1,2%	-5,1%	6	4	2	7	6	5	3	4	4	5
12	Gimnazjum w Stawie	58,8	32,0	42	26,8	42	1,7%	3,3%	0,7%	-0,2%	6	5	6	6	4	5	4	6	5	2
13	Gimnazjum w Zespole Szkół w Kamieniu	58,8	30,9	14	27,9	14	1,7%	3,3%	0,7%	6,1%	5	6	5	2	7	6	6	4	3	2
14	Gimnazjum im. Mikołaja Kopernika w Zespole Szkół w Piotrowie	57,1	32,5	45	24,6	45	-1,2%	0,4%	-2,2%	-0,2%	6	6	5	4	2	4	5	3	2	3
15	Gimnazjum w Brzezinach	57,1	30,2	89	26,9	89	-1,2%	0,4%	-2,2%	0,0%	5	6	4	5	5	5	5	5	6	5
16	Publiczne Gimnazjum w Zespole Szkół nr 2 im. Tadeusza Kościuszki w Godzieszach Wielkich	56,5	30,5	62	26,0	62	-2,2%	-0,7%	-3,3%	3,3%	5	6	4	5	6	5	6	4	4	6
17	Gimnazjum w Iwanowicach	56,4	29,6	48	26,8	48	-2,4%	-0,9%	-3,4%	-4,2%	5	3	2	7	4	5	2	4	6	4
18	Gimnazjum im. Noblistów Polskich w Koźminku	56,3	30,1	86	26,2	86	-2,6%	-1,1%	-3,6%	0,0%	5	4	4	5	4	5	6	5	5	5
19	Gimnazjum w Zespole Szkół w Stawiszynie	55,8	29,5	64	26,3	64	-3,5%	-1,9%	-4,5%	-4,5%	4	7	5	8	6	5	6	5	7	7
20	Gimnazjum im. Adama Chodyńskiego w Cekowie-Kolonii	54,4	29,2	47	25,2	47	-5,9%	-4,4%	-6,8%	-1,8%	4	7	5	3	4	4	5	6	5	3
21	Gimnazjum w Zespole Szkół w Jankowie Pierwszym	53,4	30,0	37	23,4	37	-7,6%	-6,2%	-8,6%	-6,6%	5	7	5	5	7	3	6	3	6	5
22	Gimnazjum w Zespole Szkół im. Jana Pawła II w Dębem	53,3	28,3	44	25,0	44	-7,8%	-6,3%	-8,7%	-8,9%	4	3	6	5	5	4	6	6	7	5
23	Gimnazjum w Zespole Szkół w Szczytnikach	51,9	27,9	15	24,0	15	-10,2%	-8,8%	-11,1%	-11,9%	4					4				
24	Gimnazjum w Zespole Szkół w Woli Droszewskiej	51,8	30,4	37	21,4	37	-10,4%	-9,0%	-11,3%	-5,3%	5	6	7	6	6	2	8	5	4	7

Kalisz	SPh: 33,4	SWh: 30,2	P Wh: 10,6%	SKh: 30,8	P Kh: 8,4%
	SPm: 28,6	SWm: 26,6	P Wm: 7,5%	SKm: 27,1	P Km: 5,5%
	SPo: 62	SWo: 56,9	P Wo: 9,0%	SKo: 57,9	P Ko: 7,1%

Nazwa szkoły	Dane z egzaminu gimnazjalnego za rok 2008										Staniny wg części egzaminu i lat humanistyczna matemat.-przyrod.									
											08 07 06 05 04				08 07 06 05 04					
	SSo	SSh	LZh	SSm	LZm	S Ko	S Wo	S Po	S Go											
1	Gimnazjum Sióstr Nazaretanek w Kaliszu	80,7	41,2	27	39,5	28	39,6%	41,8%	30,2%	30,2%	9	8	8	9	8	9	8	9	8	8
2	Gimnazjum nr 9 im. Jana Pawła II w Kaliszu	67,2	34,7	252	32,5	252	16,3%	18,1%	8,4%	8,4%	7	7	8	8	8	8	7	8	8	7
3	Gimnazjum nr 10 w Kaliszu	66,8	35,3	171	31,5	171	15,6%	17,4%	7,7%	7,7%	7	8	7	8	8	7	8	8	8	8
4	Gimnazjum nr 7 w Zespole Szkół nr 7 w Kaliszu	64,3	33,9	127	30,4	127	11,2%	13,0%	3,7%	3,7%	7	8	8	8	8	7	7	8	7	7
5	Niepubliczne Gimnazjum Kaliskiego Stowarzyszenia Oświatowego "Edukatorka" w Kaliszu	63,8	37,7	18	26,1	18	10,4%	12,1%	2,9%	2,9%	8					5				
6	Gimnazjum nr 1 im. Prymasa Tysiąclecia w Kaliszu	62,2	33,9	83	28,3	83	7,6%	9,3%	0,3%	0,3%	7	7	6	8	8	6	6	6	6	7
7	Gimnazjum w Zespole Szkół nr 12 przy Wojewódzkim Szpitalu Matki i	60,3	32,3	3	28,0	3	4,3%	6,0%	-2,7%	-2,7%	6	2	7			6	5	5		

Wyniki z egzaminu gimnazjalnego gimnazjów województwa wielkopolskiego - za rok 2008

Dziecka w Kaliszu																				
8	Gimnazjum nr 3 im. Polskich Noblistów w Kaliszu	59,7	34,2	185	25,5	185	3,3%	4,9%	-3,7%	-3,7%	7	6	7	6	7	4	6	5	5	6
9	Gimnazjum nr 2 w Zespole Szkół nr 2 w Kaliszu	57,3	30,6	129	26,7	128	-0,9%	0,7%	-7,6%	-7,6%	5	7	7	7	6	5	5	5	7	7
10	Gimnazjum nr 4 w Zespole Szkół nr 4 w Kaliszu	56,5	31,6	168	24,9	168	-2,2%	-0,7%	-8,9%	-8,9%	6	5	7	6	5	4	3	6	5	6
11	Gimnazjum dla Dorosłych w Zespole Szkół w Kaliszu	32,8	17,5	36	15,3	36	-43,3%	-42,4%	-47,1%	-47,1%	1	1	1	1	1	2	1	1	1	1

pow. kępiński

SPh:	29,7	SWh:	30,2	P Wh:	-1,7%	SKh:	30,8	P Kh:	-3,6%
SPm:	25,9	SWm:	26,6	P Wm:	-2,6%	SKm:	27,1	P Km:	-4,4%
SPO:	55,7	SWo:	56,9	P Wo:	-2,1%	SKo:	57,9	P Ko:	-3,8%

Nazwa szkoły	Dane z egzaminu gimnazjalnego za rok 2008										Staniny wg części egzaminu i lat									
											humanistyczna					matemat.-przyrod.				
	SSo	SSh	LZh	SSm	LZm	S Ko	S Wo	S Po	S Go		08	07	06	05	04	08	07	06	05	04
1	Gimnazjum w Zespole Szkół w Trzciny	62,0	32,6	45	29,4	44	7,3%	9,0%	11,3%	5,8%	6					7				
2	Gimnazjum im. Karola Wojtyły w Rychtalu	60,1	33,0	62	27,1	62	4,0%	5,6%	7,9%	0,0%	6	4	6	6	7	5	4	4	4	4
3	Gimnazjum nr 1 w Kępnie	58,6	31,8	109	26,8	109	1,4%	3,0%	5,2%	5,8%	6	5	7	6	6	5	6	5	5	6
4	Gimnazjum im. Polskich Noblistów w Bralinie	56,2	29,6	73	26,6	73	-2,8%	-1,2%	0,9%	0,0%	5	3	4	4	5	5	3	5	4	4
5	Gimnazjum nr 2 im. Krzysztofa Kamila Baczyńskiego w Kępnie	56,1	30,3	157	25,8	157	-2,9%	-1,4%	0,7%	1,3%	5	5	6	6	6	5	4	6	3	5
6	Publiczne Gimnazjum w Perzowie	54,3	29,4	63	24,9	63	-6,1%	-4,6%	-2,5%	0,0%	4	4	3	5	4	4	4	4	4	5
7	Gimnazjum w Mroczeniu	53,6	27,6	87	26,0	87	-7,3%	-5,8%	-3,8%	0,0%	3	3	3	4	4	5	5	4	5	5
8	Gimnazjum im. Kardynała Stefana Wyszyńskiego w Opatowie	53,6	28,7	79	24,9	79	-7,3%	-5,8%	-3,8%	0,0%	4	4	5	5	5	4	4	5	4	4
9	Gimnazjum w Zespole Szkół w Laskach	52,7	26,5	26	26,2	26	-8,8%	-7,4%	-5,4%	-10,1%	3	5	5	6	4	5	5	5	4	3
10	Gimnazjum w Krązkowach	51,1	27,7	51	23,4	51	-11,6%	-10,2%	-8,3%	-7,8%	4	5	6	7	4	3	5	6	5	3
11	Gimnazjum im. Jana Pawła II w Zespole Szkół w Mikorzynie	50,7	26,3	48	24,4	48	-12,3%	-10,9%	-9,0%	-8,5%	3	4	4	6	5	4	4	4	6	6

pow. kolski

SPh:	30,3	SWh:	30,2	P Wh:	0,3%	SKh:	30,8	P Kh:	-1,6%
SPm:	28,5	SWm:	26,6	P Wm:	7,1%	SKm:	27,1	P Km:	5,2%
SPO:	58,8	SWo:	56,9	P Wo:	3,3%	SKo:	57,9	P Ko:	1,6%

Nazwa szkoły	Dane z egzaminu gimnazjalnego za rok 2008										Staniny wg części egzaminu i lat									
											humanistyczna					matemat.-przyrod.				
	SSo	SSh	LZh	SSm	LZm	S Ko	S Wo	S Po	S Go		08	07	06	05	04	08	07	06	05	04
1	Gimnazjum im. Konstytucji 3 Maja w Babiaku	71,6	31,7	83	39,9	83	23,9%	25,8%	21,8%	5,0%	6	5	7	6	7	9	9	8	8	8
2	Gimnazjum w Chodowie	67,6	34,8	49	32,8	49	17,0%	18,8%	15,0%	2,0%	7	6	6	7	7	8	8	7	6	6
3	Gimnazjum w Zespole Szkół w Brdowie	65,8	33,6	24	32,2	24	13,8%	15,6%	11,9%	-3,5%	7	7	7	7	7	8	8	8	7	8
4	Gimnazjum nr 1 im. Stanisławy Fleszarowej Muskat w Kole	64,7	33,9	129	30,8	129	11,9%	13,7%	10,0%	9,8%	7	6	6	7	8	7	6	7	7	7
5	Gimnazjum im. Kardynała Stefana Wyszyńskiego w Zespole Szkół w Przedczu	62,8	33,4	59	29,4	59	8,7%	10,4%	6,8%	0,0%	7	5	6	4	5	7	7	5	4	5
6	Gimnazjum w Zespole Szkół w Bogusławicach	61,7	28,0	34	33,7	34	6,7%	8,4%	4,9%	-9,5%	4	6	2	6	4	8	9	2	6	7
7	Gimnazjum w Grzegorzewie	60,8	31,8	83	29,0	83	5,2%	6,9%	3,4%	0,0%	6	3	3	5	6	6	7	8	6	5
8	Gimnazjum im. Jana Pawła II w Łubiance	60,7	30,2	53	30,5	53	5,0%	6,7%	3,2%	0,0%	5	7	2	5	5	7	9	3	6	6
9	Gimnazjum w Zespole Szkół w Kościelcu	60,4	30,9	64	29,5	64	4,5%	6,2%	2,7%	0,0%	5	7	4	7	3	7	7	6	7	5

Wyniki z egzaminu gimnazjalnego gimnazjów województwa wielkopolskiego - za rok 2008

10	Katolickie Gimnazjum Stowarzyszenia Przyjaciół Szkół Katolickich w Pniewie	59,1	30,4	9	28,7	9	2,2%	3,9%	0,5%	-10,9%	5	2	3	6	2	3				
11	Gimnazjum Stowarzyszenia Przyjaciół Szkół Katolickich w Wólce Czepowej	59,0	27,7	18	31,3	18	2,1%	3,7%	0,3%	9,9%	4	5		7	4					
12	Gimnazjum nr 3 im. Papieża Jana Pawła II w Kole	57,5	31,2	70	26,3	70	-0,5%	1,1%	-2,2%	-2,4%	5	5	7	6	7	5	7	6	8	8
13	Gimnazjum im. Orła Białego w Zespole Szkół w Powierciu	57,3	28,3	30	29,0	30	-0,9%	0,7%	-2,6%	1,4%	4	6	8	7	6	6	4	6	7	7
14	Gimnazjum nr 2 w Zespole Szkół nr 2 w Kłodawie	56,4	30,9	43	25,5	43	-2,4%	-0,9%	-4,1%	5,0%	5	5	7	6	5	4	5	6	5	5
15	Gimnazjum w Zespole Szkół w Dębach Szlacheckich	56,4	29,2	49	27,2	49	-2,4%	-0,9%	-4,1%	0,2%	4	5	8	5	6	5	5	5	3	5
16	Gimnazjum w Sokolowie	56,0	30,4	53	25,6	53	-3,1%	-1,6%	-4,8%	-0,9%	5	5	3	3	2	5	3	4	4	7
17	Gimnazjum nr 2 im. Polskich Olimpijczyków w Kole	55,6	29,2	196	26,4	196	-3,8%	-2,3%	-5,4%	-5,6%	4	6	6	5	6	5	5	5	5	4
18	Gimnazjum w Łuczywnie	54,5	30,5	4	24,0	4	-5,7%	-4,2%	-7,3%	-3,2%	5	6	8	5		4	7	7	5	
19	Gimnazjum nr 3 w Rysinach Kolonii	53,5	27,9	50	25,6	50	-7,4%	-6,0%	-9,0%	-0,4%	4	4	6	3	6	5	5	6	2	5
20	Gimnazjum nr 1 w Zespole Szkół nr 1 w Kłodawie	51,3	28,1	85	23,2	85	-11,2%	-9,8%	-12,8%	-4,5%	4	5	5	7	5	3	4	4	6	3
21	Gimnazjum w Dąbiu	50,5	26,0	134	24,5	134	-12,6%	-11,2%	-14,1%	0,0%	3	5	3	2	5	4	6	4	6	6

Konin

SPh:	31,5	SWh:	30,2	P Wh:	4,3%	SKh:	30,8	P Kh:	2,3%
SPm:	27,1	SWm:	26,6	P Wm:	1,9%	SKm:	27,1	P Km:	0,0%
SPo:	58,6	SWo:	56,9	P Wo:	3,0%	SKo:	57,9	P Ko:	1,2%

Nazwa szkoły	Dane z egzaminu gimnazjalnego za rok 2008										Staniny wg części egzaminu i lat									
	SSo					SSh					humanistyczna					matemat.-przyrod.				
	SSo	SSh	LZh	SSm	LZm	S Ko	S Wo	S Po	S Go	08	07	06	05	04	08	07	06	05	04	
1 Gimnazjum Towarzystwa Salezjańskiego w Koninie	78,0	42,6	24	35,4	24	34,9%	37,1%	33,1%	33,1%	9	9	8	9	9	8	9	9	9	8	
2 Prywatne Gimnazjum w Konińskim Centrum Edukacyjnym w Koninie	74,9	38,5	32	36,4	32	29,6%	31,6%	27,8%	27,8%	8	8	8	8	9	8	8	8	8	8	
3 Gimnazjum nr 3 w Koninie	65,9	35,1	191	30,8	191	14,0%	15,8%	12,5%	12,5%	7	8	8	8	8	7	7	7	7	7	
4 Gimnazjum nr 5 im. Jana Kochanowskiego w Koninie	65,5	35,0	215	30,5	215	13,3%	15,1%	11,8%	11,8%	7	8	6	8	7	7	7	7	7	6	
5 Gimnazjum nr 4 im. Noblistów Polskich w Koninie	58,4	32,0	62	26,4	62	1,0%	2,6%	-0,3%	-0,3%	6	4	7	7	2	5	4	4	5	3	
6 Gimnazjum nr 6 Szkoła Mistrzostwa Sportowego im. Janusza Kusocińskiego w Koninie	55,2	30,5	139	24,7	139	-4,5%	-3,0%	-5,8%	-5,8%	5	4	6	4	4	4	3	4	3	3	
7 Gimnazjum nr 7 im. gen. Władysława Sikorskiego w Koninie	55,1	29,3	219	25,8	219	-4,7%	-3,2%	-6,0%	-6,0%	4	5	5	5	6	5	4	4	5	5	
8 Gimnazjum nr 2 im. Polskich Alpinistów w Koninie	53,4	28,2	113	25,2	113	-7,6%	-6,2%	-8,9%	-8,9%	4	5	5	5	7	4	7	4	5	8	
9 Gimnazjum nr 1 im. Jana Pawła II w Koninie	51,9	28,8	106	23,1	106	-10,2%	-8,8%	-11,4%	-11,4%	4	5	6	4	7	3	3	5	4	5	
10 Gimnazjum w Zespole Szkół Centrum Kształcenia Ustawicznego im. Stefana Batorego w Koninie	21,3	11,8	35	9,5	35	-63,1%	-62,6%	-63,7%	-63,7%	1	1	1			1	1	1			

pow. koniński

SPh:	29,2	SWh:	30,2	P Wh:	-3,3%	SKh:	30,8	P Kh:	-5,2%
SPm:	25,8	SWm:	26,6	P Wm:	-3,0%	SKm:	27,1	P Km:	-4,8%
SPo:	55	SWo:	56,9	P Wo:	-3,3%	SKo:	57,9	P Ko:	-5,0%

Nazwa szkoły	Dane z egzaminu gimnazjalnego za rok 2008										Staniny wg części egzaminu i lat									
	SSo					SSh					humanistyczna					matemat.-przyrod.				
	SSo	SSh	LZh	SSm	LZm	S Ko	S Wo	S Po	S Go	08	07	06	05	04	08	07	06	05	04	

Wyniki z egzaminu gimnazjalnego gimnazjów województwa wielkopolskiego - za rok 2008

1	Gimnazjum im. Polskich Olimpijczyków w Zespole Szkolno-Przedszkolnym nr 2 w Lubstowie	63,6	30,3	27	33,3	27	10,0%	11,8%	15,6%	3,2%	5	2	2	5	5	8	3	5	8	7
2	Gimnazjum w Zespole Szkolno-Przedszkolnym nr 1 w Sompolnie	61,8	32,3	77	29,5	77	6,9%	8,6%	12,4%	0,3%	6	3	5	6	7	7	4	4	7	8
3	Gimnazjum w Zespole Szkół nr 3 w Mąkolnie	60,3	31,9	49	28,4	49	4,3%	6,0%	9,6%	-2,1%	6	4	5	5	2	6	4	5	3	2
4	Gimnazjum im. Noblistów Polskich w Kleczewie	59,7	33,1	110	26,6	110	3,3%	4,9%	8,5%	3,5%	6	5	4	5	3	5	3	5	3	4
5	Publiczne Gimnazjum w Sławsku	59,3	32,6	34	26,7	34	2,6%	4,2%	7,8%	2,1%	6	7	6	6	5	5	5	6	7	4
6	Gimnazjum im. Kardynała Stefana Wyszyńskiego w Starym Mieście	58,8	31,2	61	27,6	61	1,7%	3,3%	6,9%	7,9%	5	3	5	5	4	6	3	5	6	8
7	Publiczne Gimnazjum im. Polskich Olimpijczyków w Kazimierzu Biskupim	58,5	30,2	148	28,3	148	1,2%	2,8%	6,4%	0,0%	5	4	4	5	7	6	6	6	4	6
8	Gimnazjum im. Polskich Noblistów w Rzgowie	57,5	30,4	74	27,1	74	-0,5%	1,1%	4,5%	-1,0%	5	6	6	5	6	5	6	6	5	6
9	Gimnazjum w Zespole Szkół w Grodzcu	56,8	29,4	92	27,4	92	-1,7%	-0,2%	3,3%	0,0%	4	6	5	5	7	6	8	5	7	9
10	Gimnazjum im. Jana Pawła II w Rychwale	56,8	31,7	122	25,1	122	-1,7%	-0,2%	3,3%	0,0%	6	5	6	7	6	4	5	5	6	4
11	Gimnazjum w Brzeźnie	55,8	28,8	47	27,0	47	-3,5%	-1,9%	1,5%	4,7%	4	3	3	5	7	5	3	5	5	6
12	Publiczne Gimnazjum w Kramsku	54,2	28,9	114	25,3	114	-6,2%	-4,7%	-1,5%	1,5%	4	4	6	5	4	4	5	5	6	7
13	Gimnazjum im. Mikołaja Kopernika w Ślesinie	54,2	28,5	192	25,7	192	-6,2%	-4,7%	-1,5%	0,0%	4	3	5	3	4	5	5	5	2	5
14	Gimnazjum im. Jana Pawła II w Boguszycach	53,6	29,0	88	24,6	88	-7,3%	-5,8%	-2,5%	3,3%	4	4	4	4	2	4	3	4	5	3
15	Gimnazjum im. Papieża Jana Pawła II w Wysokiem	53,5	28,8	38	24,7	38	-7,4%	-6,0%	-2,7%	0,2%	4	5	4	5	6	4	6	7	6	7
16	Gimnazjum w Budziszławiu Kościelnym	53,4	29,1	52	24,3	52	-7,6%	-6,2%	-2,9%	-7,5%	4	4	4	5	4	4	5	5	5	4
17	Gimnazjum im. Jana Pawła II w Skulsku	53,0	26,6	79	26,4	79	-8,3%	-6,9%	-3,6%	0,0%	3	3	3	4	4	5	6	5	4	7
18	Gimnazjum w Liścu Wielkim	52,3	29,6	70	22,7	70	-9,5%	-8,1%	-4,9%	-4,0%	5	3	5	5	5	3	3	4	4	6
19	Gimnazjum im. Papieża Jana Pawła II w Krzymowie	51,7	25,4	76	26,3	76	-10,6%	-9,1%	-6,0%	-3,0%	3	3	2	3	4	5	4	4	3	4
20	Gimnazjum im. Mikołaja Kopernika w Golinie	50,2	26,5	165	23,7	165	-13,1%	-11,8%	-8,7%	0,0%	3	3	3	4	4	3	4	4	4	6
21	Gimnazjum w Zespole Szkół w Żychlinie	49,4	26,1	22	23,3	22	-14,5%	-13,2%	-10,2%	-9,4%	3					3				
22	Gimnazjum im. Jana Pawła II w Wilczynie	49,3	26,6	100	22,7	100	-14,7%	-13,4%	-10,4%	0,0%	3	4	3	4	4	3	4	3	4	6
23	Gimnazjum w Zespole Gimnazjalno-Szkolnym w Morzyczynie	49,1	27,1	51	22,0	51	-15,1%	-13,7%	-10,7%	-5,4%	3	3	4	2	3	3	3	2	2	6
24	Publiczne Gimnazjum Szkoły Twórczej Integracji w Milinie	44,9	23,1	12	21,8	12	-22,3%	-21,1%	-18,4%	-15,9%	2	2	2	5		2	2	2	4	

pow. kościański

SPh:	30,3	SWh:	30,2	P Wh:	0,3%	SKh:	30,8	P Kh:	-1,6%
SPm:	27,1	SWm:	26,6	P Wm:	1,9%	SKm:	27,1	P Km:	0,0%
SPo:	57,4	SWo:	56,9	P Wo:	0,9%	SKo:	57,9	P Ko:	-0,9%

Nazwa szkoły	Dane z egzaminu gimnazjalnego za rok 2008										Staniny wg części egzaminu i lat humanistyczna matemat.-przyrod.											
	SSo		SSh		LZh		SSm		LZm		S Ko		S Wo		S Po		S Go		08 07 06 05 04		08 07 06 05 04	
1	Gimnazjum nr 4 w Zespole Szkół nr 4 w Kościanie	64,7	33,9	83	30,8	83	11,9%	13,7%	12,7%	12,9%	7	6	6	7	6	7	6	7	5	7		
2	Gimnazjum Samorządowe w Czaczu	63,8	33,0	39	30,8	39	10,4%	12,1%	11,1%	9,8%	6	4	5	5	5	7	5	4	6	3		
3	Gimnazjum im. Polskich Olimpijczyków w Racocie	63,1	34,6	98	28,5	98	9,2%	10,9%	9,9%	9,2%	7	6	6	5	4	6	6	6	5	6		
4	Gimnazjum im. Adama Mickiewicza w Zespole Szkół w Lubiniu	62,2	33,1	40	29,1	40	7,6%	9,3%	8,4%	5,8%	6	6	6	5	3	6	7	5	5	4		
5	Samorządowe Gimnazjum w Bronikowie	61,9	32,6	10	29,3	10	7,1%	8,8%	7,8%	6,5%	6	5	2			7	4	6				
6	Gimnazjum nr 1 w Zespole Szkół nr 1 w Kościanie	60,6	31,1	96	29,5	96	4,8%	6,5%	5,6%	5,8%	5	6	6	5	6	7	7	7	6	7		
7	Samorządowe Gimnazjum w Śmiglu	60,2	32,1	130	28,1	130	4,2%	5,8%	4,9%	3,6%	6	5	6	5	6	6	6	7	6	5		
8	Gimnazjum nr 3 w Zespole Szkół nr 3 w Kościanie	59,5	31,0	82	28,5	82	2,9%	4,6%	3,7%	3,8%	5	7	5	6	7	6	7	8	7	8		

Wyniki z egzaminu gimnazjalnego gimnazjów województwa wielkopolskiego - za rok 2008

9	Gimnazjum w Zespole Szkół w Krzywiniu	58,5	31,0	42	27,5	42	1,2%	2,8%	1,9%	-0,5%	5	5	4	6	3	6	6	6	7	6
10	Gimnazjum w Zespole Szkół w Jerce	56,6	28,0	57	28,6	57	-2,1%	-0,5%	-1,4%	-3,7%	4	3	5	5	3	6	4	7	5	4
11	Gimnazjum im. prof. Stanisława Kielicha w Borowie	54,7	29,6	155	25,1	155	-5,4%	-3,9%	-4,7%	0,0%	5	6	6	5	6	4	6	5	5	6
12	Samorządowe Gimnazjum w Zespole Szkół w Starym Bojanowie	54,0	29,3	53	24,7	53	-6,6%	-5,1%	-5,9%	-7,1%	4	6	6	5	4	4	4	4	4	4
13	Gimnazjum w Starej Przysiece Drugiej	51,6	24,8	47	26,8	47	-10,7%	-9,3%	-10,1%	-11,2%	2	4	3	4	4	5	6	5	3	5
14	Gimnazjum nr 2 w Zespole Szkół nr 2 w Kościanie	51,0	26,0	60	25,0	60	-11,8%	-10,4%	-11,1%	-11,0%	3	5	6	6	7	4	6	6	6	6
15	Gimnazjum im. Jana Pawła II w Starych Oborzyskach	50,9	28,3	76	22,6	76	-11,9%	-10,5%	-11,3%	-11,9%	4	5	5	4	4	3	4	5	5	5
16	Gimnazjum dla Dorosłych w Zespole Szkół Ponadgimnazjalnych im. Franciszka Ratajczaka w Kościanie	23,4	13,0	22	10,4	22	-59,5%	-58,9%	-59,2%	-59,2%	1	1				1	1			

pow. krotoszyński

SPh:	29,6	SWh:	30,2	P Wh:	-2,0%	SKh:	30,8	P Kh:	-3,9%
SPm:	26,4	SWm:	26,6	P Wm:	-0,8%	SKm:	27,1	P Km:	-2,6%
SPo:	56	SWo:	56,9	P Wo:	-1,6%	SKo:	57,9	P Ko:	-3,3%

Nazwa szkoły	Dane z egzaminu gimnazjalnego za rok 2008										Staniny wg części egzaminu i lat									
											humanistyczna					matemat.-przyrod.				
	SSo	SSh	LZh	SSm	LZm	S Ko	S Wo	S Po	S Go		08	07	06	05	04	08	07	06	05	04
1	Gimnazjum nr 4 im. Henryka Sienkiewicza w Krotoszynie	63,7	33,3	155	30,4	155	10,2%	12,0%	13,7%	12,1%	7	7	7	6	6	7	7	6	5	7
2	Gimnazjum w Zespole Szkół Publicznych w Rozdrażewie	61,2	32,3	67	28,9	67	5,9%	7,6%	9,3%	0,0%	6	5	6	7	6	6	6	5	7	7
3	Gimnazjum nr 5 im. Jana Pawła II w Zespole Szkół nr 2 z Oddziałami Integracyjnymi w Krotoszynie	60,5	32,2	41	28,3	41	4,7%	6,3%	8,0%	6,5%	6	5				6	5			
4	Gimnazjum w Zespole Szkół im. ks. Jana Twardowskiego w Chwaliszewie	60,2	32,6	32	27,6	32	4,2%	5,8%	7,5%	6,0%	6	3	5	4	5	6	4	5	4	7
5	Gimnazjum nr 1 w Zespole Szkół nr 3 w Krotoszynie	58,6	30,6	68	28,0	68	1,4%	3,0%	4,6%	3,2%	5	5	5	6	6	6	5	4	5	3
6	Gimnazjum w Zespole Szkół Publicznych im. Sebastiana Fabiana Klonowicza w Sulmierzycach	57,3	31,5	38	25,8	38	-0,9%	0,7%	2,3%	0,0%	6	4	5	8	5	5	5	7	8	4
7	Gimnazjum nr 3 w Zespole Szkół nr 1 z Oddziałami Integracyjnymi im. Henryka Jordana w Krotoszynie	57,0	28,9	76	28,1	76	-1,4%	0,2%	1,8%	0,4%	4	5	7	7	4	6	5	7	5	5
8	Gimnazjum w Zespole Szkół w Zdunach	56,0	29,1	102	26,9	102	-3,1%	-1,6%	0,0%	0,0%	4	5	5	5	5	5	5	3	5	5
9	Gimnazjum im. Zjednoczonej Europy w Kozminie Wielkopolskim	54,0	29,2	167	24,8	167	-6,6%	-5,1%	-3,6%	2,3%	4	5	6	4	4	4	4	5	4	3
10	Gimnazjum w Kobylinie	52,9	26,9	110	26,0	110	-8,5%	-7,0%	-5,5%	0,0%	3	4	4	5	4	5	5	4	4	5
11	Gimnazjum w Zespole Szkół w Benicach	52,7	28,0	29	24,7	29	-8,8%	-7,4%	-5,9%	-7,2%	4	7	5	5	4	4	6	5	4	4
12	Gimnazjum w Zespole Szkół w Orpiszewie	52,4	28,6	17	23,8	17	-9,3%	-7,9%	-6,4%	-7,7%	4	4	4	5	3	3	3	4	4	3
13	Gimnazjum nr 2 im. Mikołaja Kopernika w Krotoszynie	49,9	26,9	183	23,0	183	-13,7%	-12,3%	-10,9%	-12,1%	3	3	2	2	4	3	3	4	3	5
14	Gimnazjum Specjalne nr 2 w Młodzieżowym Ośrodku Wychowawczym w Kozminie Wielkopolskim	40,0	22,1	16	17,9	16	-30,8%	-29,7%	-28,6%	-24,2%	2	2	1	2	2	2	2	4	5	4

pow. leszczyński

SPh:	29,9	SWh:	30,2	P Wh:	-1,0%	SKh:	30,8	P Kh:	-2,9%
SPm:	27,4	SWm:	26,6	P Wm:	3,0%	SKm:	27,1	P Km:	1,1%
SPo:	57,3	SWo:	56,9	P Wo:	0,7%	SKo:	57,9	P Ko:	-1,0%

Nazwa szkoły	Dane z egzaminu gimnazjalnego za rok 2008										Staniny wg części egzaminu i lat									
											humanistyczna					matemat.-przyrod.				
	SSo	SSh	LZh	SSm	LZm	S Ko	S Wo	S Po	S Go		08	07	06	05	04	08	07	06	05	04

Wyniki z egzaminu gimnazjalnego gimnazjów województwa wielkopolskiego - za rok 2008

1 Gimnazjum im. Powstańców Wielkopolskich w Zespole Szkoły Podstawowej i Gimnazjum w Kąkolewie	67,3	33,8	47	33,5	47	16,4%	18,3%	17,5%	6,8%	7	6	5	7	7	8	5	8	8	7
2 Gimnazjum w Drobinie	64,2	34,5	61	29,7	60	11,1%	12,8%	12,0%	10,1%	7	6	7	6	6	7	7	7	7	7
3 Gimnazjum w Zespole Szkół w Dłużynie	63,0	31,5	18	31,5	18	9,0%	10,7%	9,9%	9,2%	6	6	4	2	5	7	8	8	3	7
4 Gimnazjum w Zespole Szkół w Nowym Belęcinie	61,5	32,6	17	28,9	17	6,4%	8,1%	7,3%	5,5%	6	4				6	5			
5 Gimnazjum im. Marii Skłodowskiej-Curie w Zespole Szkół w Święciechowie	60,2	31,5	61	28,7	61	4,2%	5,8%	5,1%	3,1%	6	6	6	6	6	6	7	5	7	5
6 Gimnazjum im. Powstańców Wielkopolskich w Zespole Szkół w Osiecznej	59,4	29,3	56	30,1	56	2,8%	4,4%	3,7%	-5,7%	4	3	5	4	6	7	6	6	5	6
7 Gimnazjum w Zespole Szkół w Jezierzycach Kościelnych	58,5	30,6	17	27,9	17	1,2%	2,8%	2,1%	1,4%	5	8	3	3	4	6	8	5	5	5
8 Gimnazjum w Zespole Szkół im. ks. Teodora Kurpisza w Bukówcu Górnym	57,6	30,7	30	26,9	30	-0,3%	1,2%	0,5%	-0,2%	5	5	4	6	4	5	3	5	4	5
9 Gimnazjum w Zespole Szkół w Krzycku Wielkim	56,6	31,3	24	25,3	24	-2,1%	-0,5%	-1,2%	-1,9%	5	5	7	6	8	4	7	8	8	9
10 Gimnazjum w Zespole Szkół w Długim Starem	56,2	32,4	14	23,8	14	-2,8%	-1,2%	-1,9%	-3,8%	6	5	6	6	4	3	3	7	5	3
11 Gimnazjum im. Karola Kurpińskiego w Zespole Szkół Ogólnokształcących we Włoszakowicach	56,2	28,5	49	27,7	49	-2,8%	-1,2%	-1,9%	-2,6%	4	6	4	4	4	6	4	5	5	4
12 Gimnazjum im. Sułkowskich w Rydzynie	55,4	28,4	117	27,0	117	-4,2%	-2,6%	-3,3%	0,0%	4	6	2	4	3	5	5	5	4	5
13 Gimnazjum w Zespole Szkół w Lasocicach	55,3	29,7	25	25,6	25	-4,3%	-2,8%	-3,5%	-5,3%	5	5	4	8	8	5	6	4	8	7
14 Gimnazjum im. gen. Dezyderego Chłapowskiego w Lipnie	52,7	27,5	75	25,2	75	-8,8%	-7,4%	-8,0%	0,0%	3	3	5	3	5	4	5	4	4	4
15 Gimnazjum w Zespole Szkół im. Powstańców Wielkopolskich w Brennie	52,2	28,1	62	24,1	63	-9,7%	-8,3%	-8,9%	0,0%	4	6	5	2	6	4	5	4	4	5
16 Gimnazjum w Zespole Szkoły Podstawowej i Gimnazjum w Pawłowicach	49,5	25,6	47	23,9	47	-14,4%	-13,0%	-13,6%	-15,1%	3	5	3	5	2	4	6	5	5	4

Leszno

SPh:	30,7	SWh:	30,2	P Wh:	1,7%	SKh:	30,8	P Kh:	-0,3%
SPm:	27,8	SWm:	26,6	P Wm:	4,5%	SKm:	27,1	P Km:	2,6%
SPO:	58,4	SWo:	56,9	P Wo:	2,6%	SKo:	57,9	P Ko:	0,9%

Nazwa szkoły	Dane z egzaminu gimnazjalnego za rok 2008										Staniny wg części egzaminu i lat								
											humanistyczna				matemat.-przyrod.				
	SSo	SSh	LZh	SSm	LZm	S Ko	S Wo	S Po	S Go		08	07	06	05	04	08	07	06	05
1 Gimnazjum w Prywatnym Zespole Szkół Henryka Józwiaka w Lesznie	64,8	33,0	22	31,8	22	12,1%	13,9%	11,0%	11,0%	6	8	8	8	9	7	8	8	7	9
2 Gimnazjum nr 8 w Lesznie	63,0	33,4	153	29,6	153	9,0%	10,7%	7,9%	7,9%	7	7	6	6	7	7	5	6	5	6
3 Gimnazjum nr 5 im. Arkadego Fiedlera w Lesznie	62,1	31,8	59	30,3	59	7,4%	9,1%	6,3%	6,3%	6	8	6	7	7	7	7	5	6	6
4 Gimnazjum nr 1 im. Powstańców Wielkopolskich w Lesznie	61,3	31,1	168	30,2	168	6,1%	7,7%	5,0%	5,0%	5	6	3	6	5	7	7	6	6	4
5 Gimnazjum nr 9 w Lesznie	59,8	32,1	91	27,7	91	3,5%	5,1%	2,4%	2,4%	6	6	7	6	6	6	5	5	6	6
6 Gimnazjum nr 4 im. Zjednoczonej Europy w Lesznie	59,2	31,0	101	28,2	101	2,4%	4,0%	1,4%	1,4%	5	7	5	6	8	6	7	7	6	7
7 Gimnazjum nr 7 z Oddziałami Integracyjnymi im. Jana Pawła II w Lesznie	56,3	28,9	81	27,4	81	-2,6%	-1,1%	-3,6%	-3,6%	4	5	5	6	6	6	6	6	6	7
8 Gimnazjum nr 3 im. Synów Pułku w Zespole Szkół Rolniczo-Budowlanych w Lesznie	53,0	27,3	28	25,7	28	-8,3%	-6,9%	-9,2%	-9,2%	3	6	5	5	6	5	4	3	2	5
9 Gimnazjum nr 2 w Lesznie	50,7	29,3	68	21,4	69	-12,3%	-10,9%	-13,2%	-13,2%	4	4	5	5	6	2	3	3	4	5
10 Pierwsze Prywatne Gimnazjum w Lesznie	49,4	25,8	9	23,6	9	-14,5%	-13,2%	-15,4%	-15,4%	3	5	8			3	2	5		
11 Gimnazjum dla Dorosłych w Zespole Szkół Technicznych w Lesznie	24,7	13,8	24	10,9	23	-57,3%	-56,6%	-57,7%	-57,7%	1	1	1	1	1	1	1	1	1	1

Wyniki z egzaminu gimnazjalnego gimnazjów województwa wielkopolskiego - za rok 2008

pow. międzychodzki

SPh:	29,3	SWh:	30,2	P Wh:	-3,0%	SKh:	30,8	P Kh:	-4,9%
SPm:	23,7	SWm:	26,6	P Wm:	-10,9%	SKm:	27,1	P Km:	-12,5%
SPo:	53	SWo:	56,9	P Wo:	-6,9%	SKo:	57,9	P Ko:	-8,5%

Nazwa szkoły	Dane z egzaminu gimnazjalnego za rok 2008									Staniny wg części egzaminu i lat									
	SSo	SSh	LZh	SSm	LZm	S Ko	S Wo	S Po	S Go	humanistyczna					matemat.-przyrod.				
										08	07	06	05	04	08	07	06	05	04
1 Gimnazjum w Zespole Szkół im. prof. Maksymiliana Siły-Nowickiego w Sierakowie	55,8	32,4	123	23,4	123	-3,5%	-1,9%	5,3%	0,0%	6	3	5	4	5	3	3	4	3	4
2 Gimnazjum w Zespole Szkół im. Jana Pawła II w Łowyniu	55,0	30,1	22	24,9	22	-4,8%	-3,3%	3,8%	4,2%	5	6	5	4		4	5	4	4	
3 Gimnazjum w Zespole Szkół w Chrzypsku Wielkim	53,2	29,3	55	23,9	55	-8,0%	-6,5%	0,4%	0,0%	4	4	3	5	4	4	3	4	4	4
4 Gimnazjum nr 2 w Międzychodzie	52,8	27,9	78	24,9	78	-8,7%	-7,2%	-0,4%	0,0%	4	7	6	6	5	4	6	6	5	6
5 Gimnazjum nr 1 w Międzychodzie	52,4	28,2	139	24,2	139	-9,3%	-7,9%	-1,1%	-0,8%	4	3	4	3	5	4	4	5	4	5
6 Gimnazjum im. Tadeusza Kościuszki w Zespole Szkół w Kwilczu	49,2	27,7	76	21,5	76	-14,9%	-13,5%	-7,2%	0,0%	4	3	3	3	4	2	3	2	3	5

pow. nowotomyski

SPh:	28,9	SWh:	30,2	P Wh:	-4,3%	SKh:	30,8	P Kh:	-6,2%
SPm:	24,9	SWm:	26,6	P Wm:	-6,4%	SKm:	27,1	P Km:	-8,1%
SPo:	53,8	SWo:	56,9	P Wo:	-5,4%	SKo:	57,9	P Ko:	-7,1%

Nazwa szkoły	Dane z egzaminu gimnazjalnego za rok 2008									Staniny wg części egzaminu i lat									
	SSo	SSh	LZh	SSm	LZm	S Ko	S Wo	S Po	S Go	humanistyczna					matemat.-przyrod.				
										08	07	06	05	04	08	07	06	05	04
1 Gimnazjum w Zespole Szkół w Bolewicach	60,6	33,1	35	27,5	35	4,8%	6,5%	12,6%	2,5%	6	5	5	3	4	6	4	4	4	4
2 Gimnazjum im. gen. Kazimierza Sosnkowskiego w Opalenicy	57,5	31,4	206	26,1	206	-0,5%	1,1%	6,9%	0,0%	6	5	5	4	4	5	5	5	5	4
3 Gimnazjum im. Feliksa Szoldrskiego w Nowym Tomyslu	57,0	30,7	297	26,3	298	-1,4%	0,2%	5,9%	0,4%	5	5	4	6	6	5	5	4	4	4
4 Gimnazjum w Zespole Szkół w Miedzichowie	56,5	28,1	20	28,4	20	-2,2%	-0,7%	5,0%	-4,4%	4	2	5	2	6	6	3	3	2	2
5 Gimnazjum Publiczne w Wąsowie	56,2	30,5	50	25,7	50	-2,8%	-1,2%	4,5%	6,0%	5	6	5	4	7	5	3	5	6	6
6 Gimnazjum w Borui Kościelnej	54,7	30,5	33	24,2	33	-5,4%	-3,9%	1,7%	-3,7%	5	4	6	4	4	4	4	5	3	4
7 Gimnazjum w Zbąszyniu	49,1	26,3	138	22,8	138	-15,1%	-13,7%	-8,7%	3,8%	3	5	5	4	5	3	3	4	4	4
8 Gimnazjum im. Powstańców Wielkopolskich w Lwówku	49,0	25,7	138	23,3	138	-15,2%	-13,9%	-8,9%	0,0%	3	2	3	2	3	3	3	3	2	4
9 Gimnazjum Publiczne w Michorzewie	48,2	26,7	34	21,5	34	-16,6%	-15,3%	-10,4%	-9,1%	3	5	3	4	4	2	5	5	6	5
10 Gimnazjum w Chrośnicy	42,6	20,8	54	21,8	54	-26,3%	-25,1%	-20,8%	-9,9%	2	3	3	3	2	2	2	2	5	3

pow. obornicki

SPh:	27,7	SWh:	30,2	P Wh:	-8,3%	SKh:	30,8	P Kh:	-10,1%
SPm:	24,7	SWm:	26,6	P Wm:	-7,1%	SKm:	27,1	P Km:	-8,9%
SPo:	52,4	SWo:	56,9	P Wo:	-7,9%	SKo:	57,9	P Ko:	-9,5%

Nazwa szkoły	Dane z egzaminu gimnazjalnego za rok 2008									Staniny wg części egzaminu i lat									
	SSo	SSh	LZh	SSm	LZm	S Ko	S Wo	S Po	S Go	humanistyczna					matemat.-przyrod.				
										08	07	06	05	04	08	07	06	05	04

Wyniki z egzaminu gimnazjalnego gimnazjów województwa wielkopolskiego - za rok 2008

1	Gimnazjum w Zespole Szkół im. Adama Mickiewicza w Objezierzu	56,8	30,8	27	26,0	27	-1,7%	-0,2%	8,4%	8,0%	5	3	3	2	2	5	2	2	2	2
2	Gimnazjum im. Jana Pawła II w Ryczywole	56,4	28,7	65	27,7	65	-2,4%	-0,9%	7,6%	6,6%	4	5	6	5	5	6	6	5	6	6
3	Gimnazjum im. Franciszka Mickiewicza w Zespole Szkół w Rożnowie	56,3	28,5	44	27,8	44	-2,6%	-1,1%	7,4%	7,0%	4	4				6	3			
4	Gimnazjum w Zespole Szkół w Parkowie	54,9	30,3	27	24,6	27	-5,0%	-3,5%	4,8%	6,2%	5	3	4	2	3	4	2	3	5	3
5	Gimnazjum nr 1 z Oddziałami Integracyjnymi im. UNICEF w Zespole Szkół w Obornikach	54,0	27,6	144	26,4	144	-6,6%	-5,1%	3,1%	2,7%	3	4	5	5	5	5	7	6	7	6
6	Gimnazjum nr 2 w Obornikach	53,1	29,1	74	24,0	74	-8,1%	-6,7%	1,3%	1,0%	4	4	5	5	5	4	4	4	4	3
7	Gimnazjum nr 1 w Rogoźnie	52,1	27,7	91	24,4	91	-9,9%	-8,4%	-0,6%	0,8%	4	4	5	4	3	4	4	4	3	3
8	Gimnazjum w Zespole Szkół w Kiszewie	51,5	25,5	19	26,0	19	-10,9%	-9,5%	-1,7%	-2,1%	3	6	6	4	5	5	8	8	7	7
9	Gimnazjum w Zespole Szkół w Gościejewie	51,4	29,3	20	22,1	20	-11,1%	-9,7%	-1,9%	-0,6%	4	2				3	3			
10	Gimnazjum nr 2 w Zespole Szkół im. Hipolita Cegielskiego w Rogoźnie Wielkopolskim	50,3	28,4	82	21,9	82	-13,0%	-11,6%	-4,0%	-2,7%	4	3	3	4	5	3	3	2	3	5
11	Gimnazjum nr 3 im. Mikołaja Kopernika w Obornikach	47,9	25,7	104	22,2	104	-17,1%	-15,8%	-8,6%	-8,9%	3	3	5	3	3	3	4	3	3	3
12	Gimnazjum w Zespole Szkół im. Karola Marcinkowskiego w Ludomach	46,7	23,0	37	23,7	37	-19,2%	-17,9%	-10,9%	-11,7%	2	3	5	3	3	3	2	3	4	4

pow. ostrowski

SPh:	29,8	SWh:	30,2	P Wh:	-1,3%	SKh:	30,8	P Kh:	-3,2%
SPm:	26	SWm:	26,6	P Wm:	-2,3%	SKm:	27,1	P Km:	-4,1%
SPo:	55,8	SWo:	56,9	P Wo:	-1,9%	SKo:	57,9	P Ko:	-3,6%

Nazwa szkoły	Dane z egzaminu gimnazjalnego za rok 2008									Staniny wg części egzaminu i lat										
										humanistyczna					matemat.-przyrod.					
	SSo	SSh	LZh	SSm	LZm	S Ko	S Wo	S Po	S Go	08	07	06	05	04	08	07	06	05	04	
1	Polsko-Kanadyjskie Gimnazjum im. Aleksandra Bella w Ostrowie Wielkopolskim	73,1	41,0	15	32,1	15	26,5%	28,5%	31,0%	26,3%	9	8			8	8				
2	Gimnazjum w Zespole Szkół w Wysocku Małym	68,3	34,2	26	34,1	26	18,2%	20,0%	22,4%	15,4%	7	6	6	6	4	8	6	6	6	5
3	Publiczne Gimnazjum Sióstr Salezjanek w Zespole Szkół Sióstr Salezjanek w Ostrowie Wielkopolskim	66,7	35,2	82	31,5	82	15,4%	17,2%	19,5%	15,2%	7	8	9	8		7	8	8	8	
4	Gimnazjum w Zespole Szkół w Przygodzicach	65,7	34,2	37	31,5	37	13,7%	15,5%	17,7%	11,0%	7	5	7	6	5	7	7	8	6	6
5	Gimnazjum Publiczne w Gorzycach Wielkich	64,0	30,8	32	33,2	32	10,7%	12,5%	14,7%	19,0%	5	5	5	4	4	8	3	7	6	4
6	Gimnazjum nr 4 im. Powstańców Wielkopolskich w Ostrowie Wielkopolskim	63,7	32,7	254	31,0	254	10,2%	12,0%	14,2%	10,0%	6	6	6	7	6	7	6	7	7	5
7	Gimnazjum w Zespole Szkół w Jankowie Przygodzkim	63,5	33,8	37	29,7	37	9,9%	11,6%	13,8%	7,3%	7	4	5	3	4	7	4	5	3	6
8	Gimnazjum w Zespole Szkół w Czarnymlesie	59,4	33,0	21	26,4	21	2,8%	4,4%	6,5%	0,3%	6	4	2	6	4	5	6	5	7	7
9	Gimnazjum nr 1 w Ostrowie Wielkopolskim	57,0	31,8	222	25,2	222	-1,4%	0,2%	2,2%	-1,6%	6	5	5	6	5	4	4	4	4	5
10	Gimnazjum Publiczne w Lewkowie	56,1	27,9	44	28,2	44	-2,9%	-1,4%	0,5%	4,3%	4	5	4	5	4	6	6	5	6	6
11	Gimnazjum z Oddziałami Integracyjnymi im. Jana Pawła II w Odolanowie	55,4	30,5	177	24,9	177	-4,2%	-2,6%	-0,7%	1,8%	5	4	4	6	3	4	4	3	3	3
12	Publiczne Gimnazjum im. Papieża Jana Pawła II Spółdzielni Oświatowej w Ostrowie Wielkopolskim	54,6	28,9	240	25,7	240	-5,5%	-4,0%	-2,2%	-5,7%	4	4	5	5	4	5	3	4	4	5
13	Gimnazjum im. Polskich Noblistów w Nowych Skalmierzycach	54,5	28,1	140	26,4	140	-5,7%	-4,2%	-2,3%	1,7%	4	6	6	5	5	5	6	6	5	5
14	Gimnazjum w Zespole Szkół w Wielosiu	54,1	27,9	56	26,2	56	-6,4%	-4,9%	-3,0%	0,9%	4	2	3	5	7	5	4	3	7	7
15	Gimnazjum w Zespole Szkół w Sieroszewicach	53,3	30,0	86	23,3	86	-7,8%	-6,3%	-4,5%	-0,6%	5	4	2	3	4	3	5	4	4	4
16	Gimnazjum w Sośniach	52,8	28,7	74	24,1	74	-8,7%	-7,2%	-5,4%	1,1%	4	3	3	4	4	4	3	2	3	5
17	Gimnazjum w Zespole Szkół im. Orła Białego w Korytach	52,7	28,6	31	24,1	31	-8,8%	-7,4%	-5,6%	5,6%	4	3	3	5	5	4	4	4	4	5

Wyniki z egzaminu gimnazjalnego gimnazjów województwa wielkopolskiego - za rok 2008

18	Gimnazjum im. Jana Pawła II w Zespole Szkół w Ociążu	51,4	28,2	58	23,2	58	-11,1%	-9,7%	-7,9%	-4,1%	4	5	3	4	3	3	3	3	4	2
19	Gimnazjum Publiczne w Lamkach	51,1	28,0	61	23,1	61	-11,6%	-10,2%	-8,4%	-5,0%	4	4	6	5	6	3	5	4	4	4
20	Gimnazjum w Wierzbnie	50,9	27,2	51	23,7	51	-11,9%	-10,5%	-8,8%	-6,4%	3	6	3	2	2	3	4	3	2	4
21	Gimnazjum w Granowcu	50,5	27,6	27	22,9	27	-12,6%	-11,2%	-9,5%	-3,3%	3	4	6	6	3	3	3	4	5	3
22	Gimnazjum nr 3 w Ostrowie Wielkopolskim	50,2	26,9	191	23,3	191	-13,1%	-11,8%	-10,0%	-13,3%	3	3	3	3	4	3	3	4	4	4
23	Gimnazjum w Zespole Szkół w Dębniczy	49,5	28,7	26	20,8	26	-14,4%	-13,0%	-11,3%	-16,4%	4	2	3	3	3	2	2	2	2	2
24	Gimnazjum w Raszkowie z siedzibą w Pogrzebowie	49,2	26,2	128	23,0	128	-14,9%	-13,5%	-11,8%	-1,4%	3	4	3	4	2	3	4	3	4	2
25	Gimnazjum Publiczne im. Ludwika Szymoniaka w Sobótce	48,3	26,5	47	21,8	47	-16,4%	-15,1%	-13,4%	-10,2%	3	3	3	3	3	2	2	2	2	4
26	Gimnazjum im. Kardynała Karola Wojtyły w Zespole Szkół w Chynowej	47,3	24,6	32	22,7	32	-18,2%	-16,9%	-15,2%	-20,1%	2	2	3	5	3	3	2	2	2	4

pow. ostrzeszowski

SPh:	30,2	SWh:	30,2	P Wh:	0,0%	SKh:	30,8	P Kh:	-1,9%
SPm:	26,3	SWm:	26,6	P Wm:	-1,1%	SKm:	27,1	P Km:	-3,0%
SPo:	56,5	SWo:	56,9	P Wo:	-0,7%	SKo:	57,9	P Ko:	-2,4%

Nazwa szkoły	Dane z egzaminu gimnazjalnego za rok 2008									Staniny wg części egzaminu i lat									
										humanistyczna					matemat.-przyrod.				
	SSo	SSh	LZh	SSm	LZm	S Ko	S Wo	S Po	S Go	08	07	06	05	04	08	07	06	05	04
1 Gimnazjum w Grabowie nad Prosną	60,0	32,2	119	27,8	119	3,8%	5,4%	6,2%	0,0%	6	7	5	4	5	6	6	5	5	4
2 Gimnazjum nr 1 im. Janusza Korczaka w Ostrzeszowie	57,6	32,0	101	25,6	101	-0,3%	1,2%	1,9%	1,6%	6	4	4	5	5	5	5	6	5	5
3 Gimnazjum nr 2 w Ostrzeszowie	57,4	31,3	120	26,1	120	-0,7%	0,9%	1,6%	1,2%	5	7	6	6	6	5	6	6	5	6
4 Gimnazjum w Doruchowie	57,0	30,1	74	26,9	74	-1,4%	0,2%	0,9%	0,0%	5	4	4	5	4	5	6	5	4	6
5 Gimnazjum w Czajkowie	56,7	29,2	46	27,5	46	-1,9%	-0,4%	0,4%	0,0%	4	4	4	6	2	6	6	6	5	5
6 Publiczne Gimnazjum im. Jana Pawła II w Mikstacie	55,5	28,7	97	26,8	97	-4,0%	-2,5%	-1,8%	0,0%	4	5	7	5	6	5	5	7	5	6
7 Gimnazjum im. Polskich Olimpijczyków w Kraszewicach	54,2	29,7	59	24,5	59	-6,2%	-4,7%	-4,1%	0,0%	5	6	7	4	6	4	6	7	5	5
8 Gimnazjum w Kobylej Górze	53,7	27,1	92	26,6	92	-7,1%	-5,6%	-5,0%	0,0%	3	4	5	5	4	5	5	6	6	5
9 Gimnazjum im. Kardynała Stefana Wyszyńskiego w Siedlikowie	53,3	30,1	50	23,2	50	-7,8%	-6,3%	-5,7%	-6,0%	5	6	5	5	7	3	4	4	3	2

pow. pilski

SPh:	28,9	SWh:	30,2	P Wh:	-4,3%	SKh:	30,8	P Kh:	-6,2%
SPm:	25,6	SWm:	26,6	P Wm:	-3,8%	SKm:	27,1	P Km:	-5,5%
SPo:	54,5	SWo:	56,9	P Wo:	-4,2%	SKo:	57,9	P Ko:	-5,9%

Nazwa szkoły	Dane z egzaminu gimnazjalnego za rok 2008									Staniny wg części egzaminu i lat									
										humanistyczna					matemat.-przyrod.				
	SSo	SSh	LZh	SSm	LZm	S Ko	S Wo	S Po	S Go	08	07	06	05	04	08	07	06	05	04
1 Gimnazjum Towarzystwa Salezjańskiego im. św. Dominika Savio w Pile	78,9	39,4	75	39,5	75	36,5%	38,7%	44,8%	39,4%	9	8	8	9	9	9	9	8	9	9
2 Gimnazjum w Zespole Szkół nr 2 im. Królowej Jadwigi w Pile	66,2	35,0	176	31,2	176	14,5%	16,3%	21,5%	17,0%	7	6	7	7	6	7	6	7	7	7
3 II Gimnazjum Społecznego Towarzystwa Oświatowego w Pile	64,8	33,5	23	31,3	23	12,1%	13,9%	18,9%	14,5%	7	9	8	6	7	7	8	8	4	8
4 Gimnazjum w Zespole Szkół nr 3 im. Lotników Polskich w Pile	62,4	31,6	157	30,8	157	8,0%	9,7%	14,5%	10,2%	6	6	6	6	6	7	7	7	7	7
5 Gimnazjum w Zespole Szkół nr 1 im. Jana Brzechwy w Pile	59,2	30,6	133	28,6	133	2,4%	4,0%	8,6%	4,6%	5	4	5	7	5	6	5	6	6	7
6 Gimnazjum im. Marii Skłodowskiej-Curie w Wyrzysku	57,7	31,2	134	26,5	134	-0,2%	1,4%	5,9%	2,5%	5	4	5	4	3	5	4	5	5	4
7 Gimnazjum w Zespole Szkół w Szydłowie	56,7	33,0	55	23,7	55	-1,9%	-0,4%	4,0%	6,4%	6	3	3	4	4	3	4	3	2	5

Wyniki z egzaminu gimnazjalnego gimnazjów województwa wielkopolskiego - za rok 2008

8 Gimnazjum Specjalne w Młodzieżowym Ośrodku Wychowawczym w Łobżenicy	56,4	30,7	10	25,7	10	-2,4%	-0,9%	3,5%	17,3%	5	2	2	3	4	5	3	3	1	7
9 Gimnazjum im. Jana Pawła II w Osieku nad Notecią	53,5	30,6	68	22,9	68	-7,4%	-6,0%	-1,8%	-5,0%	5	3	5	4	5	3	5	4	3	5
10 Gimnazjum Publiczne w Kaczorach	52,8	27,3	130	25,5	130	-8,7%	-7,2%	-3,1%	0,0%	3	5	4	5	3	4	4	3	5	4
11 Publiczne Gimnazjum w Miasteczku Krajeńskim	52,2	30,4	35	21,8	35	-9,7%	-8,3%	-4,2%	0,0%	5	6	3	4	3	2	5	4	4	6
12 Gimnazjum im. Biskupa Michała Kozala w Białośliwiu	51,9	27,9	83	24,0	83	-10,2%	-8,8%	-4,8%	0,0%	4	3	4	3	3	4	3	2	4	4
13 Gimnazjum im. Władysława Jagiełły w Ujściu	50,7	27,5	87	23,2	87	-12,3%	-10,9%	-7,0%	0,6%	3	4	3	3	3	3	4	3	3	4
14 Gimnazjum im. Powstańców Wielkopolskich w Wysokiej	49,8	27,3	114	22,5	114	-13,8%	-12,5%	-8,6%	0,0%	3	4	3	6	3	3	3	3	5	3
15 Gimnazjum nr 5 im. Tadeusza Kościuszki w Pile	49,8	26,4	254	23,4	254	-13,8%	-12,5%	-8,6%	-12,0%	3	4	3	4	4	3	4	3	4	4
16 Gimnazjum w Zespole Szkół im. Kornela Makuszyńskiego w Kruszewie	49,1	26,8	19	22,3	19	-15,1%	-13,7%	-9,9%	-2,6%	3	3	5	6	2	3	6	8	5	5
17 Gimnazjum w Zespole Szkół w Starej Łubiance	48,5	26,6	39	21,9	39	-16,1%	-14,8%	-11,0%	-9,0%	3	3	3	2	4	3	2	2	2	3
18 Gimnazjum Publiczne im. Jana Pawła II w Łobżenicy	47,5	25,2	134	22,3	134	-17,8%	-16,5%	-12,8%	-1,2%	2	3	4	5	4	3	3	2	3	2
19 Gimnazjum nr 4 im. Ignacego Jana Paderewskiego w Pile	39,9	21,0	182	18,9	182	-31,0%	-29,9%	-26,8%	-29,5%	2	2	2	2	3	2	2	2	2	3

pow. pleszewski

SPh:	29	SWh:	30,2	P Wh:	-4,0%	SKh:	30,8	P Kh:	-5,8%
SPm:	25,1	SWm:	26,6	P Wm:	-5,6%	SKm:	27,1	P Km:	-7,4%
SPo:	54,1	SWo:	56,9	P Wo:	-4,9%	SKo:	57,9	P Ko:	-6,6%

Nazwa szkoły	Dane z egzaminu gimnazjalnego za rok 2008										Staniny wg części egzaminu i lat humanistyczna matemat.-przyrod.									
	SSo	SSh	LZh	SSm	LZm	S Ko	S Wo	S Po	S Go	08	07	06	05	04	08	07	06	05	04	
	1 Gimnazjum nr 2 im. św. Królowej Jadwigi w Zespole Szkół Publicznych nr 2 w Pleszewie	63,1	33,7	79	29,4	79	9,2%	10,9%	16,6%	15,6%	7	6	6	6	4	7	6	5	5	5
2 Gimnazjum nr 3 w Pleszewie	61,3	33,5	113	27,8	113	6,1%	7,7%	13,3%	12,3%	7	7	6	6	5	6	7	6	4	5	
3 Gimnazjum w Zespole Szkół Publicznych w Kowalewie	61,1	30,9	46	30,2	46	5,7%	7,4%	12,9%	11,9%	5	3	4	4	6	7	5	5	5	3	
4 Gimnazjum w Zespole Szkół w Czermynie	59,1	33,6	21	25,5	21	2,2%	3,9%	9,2%	9,4%	7					4					
5 Gimnazjum w Gołuchowie	58,7	30,8	109	27,9	109	1,6%	3,2%	8,5%	5,0%	5	4	5	6	6	6	4	4	5	4	
6 Gimnazjum w Zespole Szkół w Choczcu	56,3	29,7	60	26,6	61	-2,6%	-1,1%	4,1%	0,0%	5	5	5	6	6	5	5	6	7	7	
7 Publiczne Gimnazjum w Zespole Szkół Publicznych w Taczanowie Drugim	54,7	32,0	44	22,7	44	-5,4%	-3,9%	1,1%	0,2%	6	5	5	6	5	3	2	3	3	3	
8 Gimnazjum im. Mariana Cezarego Abramowicza w Białobłotach	54,1	27,0	15	27,1	15	-6,4%	-4,9%	0,0%	2,3%	3	2	4	6	1	5	5	4	7	3	
9 Gimnazjum nr 1 w Pleszewie	53,4	29,3	99	24,1	99	-7,6%	-6,2%	-1,3%	-2,2%	4	7	6	5	6	4	6	5	4	5	
10 Gimnazjum im. Ojca Świętego Jana Pawła II w Gizalkach	52,6	28,9	65	23,7	65	-9,0%	-7,6%	-2,8%	-0,6%	4	5	6	3	2	3	5	5	3	4	
11 Gimnazjum w Zespole Szkół w Broniszewicach	51,4	27,3	41	24,1	41	-11,1%	-9,7%	-5,0%	-4,8%	3	3	5	4	5	4	3	3	5	4	
12 Gimnazjum im. Stanisława Mikołajczyka w Dobrzycy	49,2	27,0	103	22,2	103	-14,9%	-13,5%	-9,1%	0,0%	3	3	4	6	4	3	4	4	4	5	
13 Gimnazjum w Kościelnej Wsi	47,3	22,2	35	25,1	35	-18,2%	-16,9%	-12,6%	-15,4%	2	6	5	5	3	4	3	4	4	4	
14 Gimnazjum z Oddziałami Przystosowanymi do Pracy Stowarzyszenia na Rzecz Wspierania OHP przy CKiW OHP w Pleszewie	28,7	14,5	63	14,2	63	-50,3%	-49,6%	-47,0%	-47,4%	1	1	1			1	1	1			

Poznań

SPh:	33,5	SWh:	30,2	P Wh:	10,9%	SKh:	30,8	P Kh:	8,8%
SPm:	29,7	SWm:	26,6	P Wm:	11,7%	SKm:	27,1	P Km:	9,6%
SPo:	63,2	SWo:	56,9	P Wo:	11,1%	SKo:	57,9	P Ko:	9,2%

Wyniki z egzaminu gimnazjalnego gimnazjów województwa wielkopolskiego - za rok 2008

Nazwa szkoły	Dane z egzaminu gimnazjalnego za rok 2008										Staniny wg części egzaminu i lat									
											humanistyczna					matemat.-przyrod.				
	SSo	SSh	LZh	SSm	LZm	SJKo	SJWo	SJPo	SJGo		08	07	06	05	04	08	07	06	05	04
1 Gimnazjum Dwujęzyczne im. Dąbrówki w Zespole Szkół Ogólnokształcących nr 10 w Poznaniu	88,3	42,5	61	45,8	61	52,8%	55,2%	39,7%	39,7%		9	9	9	9	9	9	9	9	9	9
2 Gimnazjum Dwujęzyczne Polsko-Francuskie im. Karola Marcinkowskiego w Poznaniu	87,0	43,3	63	43,7	63	50,5%	52,9%	37,7%	37,7%		9	9	9	9	9	9	9	9	9	9
3 Społeczne Gimnazjum nr 4 im. prof. Adama Wodziczki Społecznego Towarzystwa Oświatowego w Poznaniu	84,9	43,9	16	41,0	16	46,9%	49,2%	34,3%	34,3%		9	9	9	9	9	9	9	9	8	9
4 Społeczne Gimnazjum nr 1 im. św. Urszuli Ledóchowskiej Społecznego Towarzystwa Oświatowego w Poznaniu	84,3	40,7	53	43,6	53	45,8%	48,2%	33,4%	33,4%		9	9	8	9	9	9	9	9	9	9
5 Polsko-Angielskie Prywatne Gimnazjum w Poznaniu	83,6	41,3	24	42,3	24	44,6%	46,9%	32,3%	32,3%		9	9	9	9	9	9	9	9	9	9
6 Prywatne Gimnazjum Językowo-Informatyczne w Poznaniu	83,5	42,4	11	41,1	11	44,5%	46,7%	32,1%	32,1%		9				9					
7 Społeczne Gimnazjum Dębinka w Poznaniu	83,4	44,7	31	38,7	31	44,3%	46,6%	32,0%	32,0%		9	9	8	9	9	9	9	9	9	9
8 Anglojęzyczne Gimnazjum Prywatne w Poznaniu	81,7	40,5	35	41,2	35	41,3%	43,6%	29,3%	29,3%		9	9	9	8	8	9	9	9	9	9
9 Społeczne Gimnazjum nr 2 im. Edwarda hrabiego Raczyńskiego w Poznaniu	79,0	41,8	30	37,2	30	36,7%	38,8%	25,0%	25,0%		9	9	9	9	8	8	9	9	8	9
10 Gimnazjum nr 29 z Oddziałami Dwujęzycznymi im. Charlesa de Gaulle -	77,8	39,5	155	38,3	155	34,6%	36,7%	23,1%	23,1%		9	9	8	9	8	9	8	8	8	8
11 Gimnazjum nr 58 im. Jana Nowaka-Jeziorańskiego w Poznaniu	77,5	41,1	119	36,4	119	34,1%	36,2%	22,6%	22,6%		9	8	8	8	8	8	8	8	7	8
12 Gimnazjum w Ogólnokształcącej Szkole Muzycznej II st. im. Henryka Wieniawskiego w Poznaniu	76,2	41,8	9	34,4	9	31,8%	33,9%	20,6%	20,6%		9	9	9	8	8	8	7	8	8	9
13 Publiczne Gimnazjum w Zespole Szkół Zakonu Pijarów w Poznaniu	76,1	40,2	56	35,9	56	31,7%	33,7%	20,4%	20,4%		9				8					
14 Niepubliczne Gimnazjum Sióstr Urszulanek Unii Rzymskiej w Poznaniu	75,5	39,8	58	35,7	58	30,6%	32,7%	19,5%	19,5%		9	9	9	8	9	8	8	9	9	8
15 Gimnazjum im. Matki Jadwigi Borzęckiej Zgromadzenia Sióstr Zmartwychwstania Pańskiego w Poznaniu	74,6	38,3	25	36,3	25	29,1%	31,1%	18,0%	18,0%		8	8	9	9	9	8	8	9	8	8
16 Gimnazjum nr 4 w Zespole Szkół Łączności im. Mikołaja Kopernika w Poznaniu	73,9	38,1	93	35,8	93	27,9%	29,9%	16,9%	16,9%		8	8	8	8	8	8	8	8	8	8
17 Gimnazjum nr 15 "Łejery" w Zespole Szkół nr 4 w Poznaniu	73,8	39,0	25	34,8	25	27,7%	29,7%	16,8%	16,8%		8	9	9	9	9	8	8	9	8	8
18 Gimnazjum nr 26 z Oddziałami Dwujęzycznymi w Zespole Szkół Ogólnokształcących nr 4 im. ks. prof. Józefa Tischnera w Poznaniu	73,8	37,8	191	36,0	191	27,7%	29,7%	16,8%	16,8%		8	8	8	8	7	8	8	8	7	8
19 Poznańska Ogólnokształcąca Szkoła Muzyczna II Stopnia im. Mieczysława Karłowicza w Poznaniu	71,2	36,8	52	34,4	52	23,2%	25,1%	12,7%	12,7%		8	8	8	9	8	8	8	8	8	8
20 Gimnazjum nr 12 im. Jacka Kuronia w Poznaniu	70,4	36,6	284	33,8	283	21,8%	23,7%	11,4%	11,4%		8	8	8	8	8	8	8	8	8	8
21 Gimnazjum nr 63 im. Laureatów Nagrody Nobla w Poznaniu	69,0	36,2	69	32,8	69	19,4%	21,3%	9,2%	9,2%		8	6	8	8	7	8	7	7	7	7
22 Gimnazjum nr 67 im. ks. prof. Józefa Tischnera w Poznaniu	68,6	36,2	88	32,4	88	18,7%	20,6%	8,5%	8,5%		8	8	8	8	8	8	8	7	8	7
23 Gimnazjum nr 68 im. Adama Tytusa Działyńskiego w Poznaniu	68,5	35,3	100	33,2	100	18,5%	20,4%	8,4%	8,4%		7	7	8	7	7	8	7	7	8	9
24 Poznańska Szkoła Chóralna Jerzego Kurczewskiego w Poznaniu	67,5	32,8	6	34,7	6	16,8%	18,6%	6,8%	6,8%		6	7	7	9	9	8	7	7	8	8
25 Gimnazjum nr 31 w Zespole Szkół z Oddziałami Sportowymi nr 3 w Poznaniu	67,2	36,6	38	30,6	39	16,3%	18,1%	6,3%	6,3%		8	6	5	8	7	7	6	6	7	7
26 Gimnazjum nr 9 im. Jerzego Waldorffa w Poznaniu	65,8	33,0	97	32,8	97	13,8%	15,6%	4,1%	4,1%		6	8	8	8	8	8	8	8	8	7
27 Gimnazjum nr 57 im. Krzysztofa Kamila Baczyńskiego w Poznaniu	64,9	35,4	104	29,5	105	12,3%	14,1%	2,7%	2,7%		8	8	8	8	8	7	7	8	7	7
28 Gimnazjum nr 24 im. Unii Europejskiej w Poznaniu	64,8	35,0	137	29,8	137	12,1%	13,9%	2,5%	2,5%		7	7	8	7	7	7	6	7	5	7
29 Gimnazjum nr 33 w Zespole Szkół Gimnazjalno-Licealnych w Poznaniu	64,6	33,7	158	30,9	158	11,8%	13,5%	2,2%	2,2%		7	7	7	8	7	7	7	7	7	8

Wyniki z egzaminu gimnazjalnego gimnazjów województwa wielkopolskiego - za rok 2008

30	Gimnazjum nr 11 w Poznaniu	64,6	35,2	117	29,4	117	11,8%	13,5%	2,2%	2,2%	7	7	7	8	7	7	5	7	7	7
31	Gimnazjum nr 5 Mistrzostwa Sportowego w Zespole Szkół z Oddziałami Sportowymi nr 1 w Poznaniu	64,5	36,0	79	28,5	79	11,6%	13,4%	2,1%	2,1%	8	7	8	7	6	6	6	6	6	5
32	Gimnazjum nr 22 im. Dezyderego Chłapowskiego w Poznaniu	64,3	34,5	69	29,8	69	11,2%	13,0%	1,7%	1,7%	7	7	8	7	6	7	6	6	7	6
33	Gimnazjum nr 43 w Poznaniu	63,3	33,6	142	29,7	142	9,5%	11,2%	0,2%	0,2%	7	6	7	7	5	7	5	5	6	6
34	Gimnazjum nr 56 im. Józefa Wybickiego w Poznaniu	62,9	34,7	93	28,2	93	8,8%	10,5%	-0,5%	-0,5%	7	7	7	7	6	6	7	7	6	6
35	Gimnazjum nr 44 im. Mariusza Zaruskiego w Poznaniu	62,9	32,8	109	30,1	109	8,8%	10,5%	-0,5%	-0,5%	6	6	8	7	7	7	7	8	8	8
36	Gimnazjum nr 23 im. Szarych Szeregów w Poznaniu	62,7	34,1	186	28,6	186	8,5%	10,2%	-0,8%	-0,8%	7	7	7	7	7	6	7	6	7	7
37	Prywatne Gimnazjum Anglojęzyczne British International School w Poznaniu	62,0	31,0	2	31,0	2	7,3%	9,0%	-1,9%	-1,9%	5						7			
38	Gimnazjum nr 55 w Zespole Szkół z Oddziałami Integracyjnymi nr 2 w Poznaniu	61,5	32,4	81	29,1	82	6,4%	8,1%	-2,7%	-2,7%	6	6	6	7	7	6	5	6	7	7
39	Gimnazjum nr 7 im. Adama Mickiewicza w Poznaniu	61,4	33,0	52	28,4	52	6,2%	7,9%	-2,8%	-2,8%	6	7	6	7	7	6	4	5	7	7
40	International School of Poznan - Szkoła Międzynarodowa w Poznaniu	61,1	35,3	4	25,8	4	5,7%	7,4%	-3,3%	-3,3%	7	5				5	5			
41	Gimnazjum nr 64 im. Bohaterów Hymnu Narodowego w Zespole Szkół nr 4 z Oddziałami Sportowymi w Poznaniu	61,0	33,9	60	27,1	60	5,5%	7,2%	-3,5%	-3,5%	7	6	7	8	8	5	6	7	7	8
42	Gimnazjum nr 65 w Poznaniu	60,3	31,5	84	28,8	84	4,3%	6,0%	-4,6%	-4,6%	6	6	6	8	8	6	6	7	7	7
43	Gimnazjum nr 3 Mistrzostwa Sportowego im. Bohaterów Czerwca 1956 r. w Zespole Szkół Mistrzostwa Sportowego nr 2 w Poznaniu	60,2	31,3	100	28,9	100	4,2%	5,8%	-4,7%	-4,7%	5	6	5	4	7	6	5	6	6	6
44	Gimnazjum nr 66 w Zespole Szkół nr 1 im. Józefa Kostrzewskiego w Poznaniu	60,0	32,2	53	27,8	53	3,8%	5,4%	-5,1%	-5,1%	6	7	7	8	7	6	7	8	8	8
45	Gimnazjum nr 51 im. Jana Pawła II w Poznaniu	59,7	32,9	119	26,8	119	3,3%	4,9%	-5,5%	-5,5%	6	7	6	7	6	5	6	5	6	6
46	Gimnazjum nr 27 z Oddziałami Integracyjnymi w Zepole Szkół z Oddziałami Integracyjnymi nr 1 w Poznaniu	59,7	33,2	110	26,5	110	3,3%	4,9%	-5,5%	-5,5%	7	6	6	7	7	5	5	6	6	6
47	Ogólnokształcąca Szkoła Baletowa im. Olgi Sławskiej-Lipczyńskiej w Poznaniu	59,4	31,3	20	28,1	20	2,8%	4,4%	-6,0%	-6,0%	5	8	7	6	8	6	7	7	2	7
48	Gimnazjum nr 62 im. Adama Wodziczki w Poznaniu	58,9	32,2	132	26,7	132	1,9%	3,5%	-6,8%	-6,8%	6	6	7	7	6	5	5	6	6	6
49	Gimnazjum w Zespole Szkół Mistrzostwa Sportowego w Poznaniu	58,7	32,0	82	26,7	82	1,6%	3,2%	-7,1%	-7,1%	6	6	6	7	6	5	6	6	7	7
50	Gimnazjum nr 40 w Zespole Szkół nr 5 w Poznaniu	58,7	32,3	88	26,4	87	1,6%	3,2%	-7,1%	-7,1%	6	7	6	6	5	5	7	5	6	6
51	Gimnazjum nr 50 im. Lotnictwa Polskiego w Poznaniu	58,6	33,9	76	24,7	76	1,4%	3,0%	-7,3%	-7,3%	7	5	6	7	7	4	4	5	5	7
52	Gimnazjum nr 6 im. Edwarda Raczyńskiego w Poznaniu	57,9	30,0	107	27,9	107	0,2%	1,8%	-8,4%	-8,4%	5	5	8	6	7	6	6	6	5	6
53	Gimnazjum nr 53 im. Pawła Edmunda Strzeleckiego w Poznaniu	57,1	31,5	82	25,6	82	-1,2%	0,4%	-9,7%	-9,7%	6	6	6	7	7	5	6	5	6	6
54	Gimnazjum nr 54 Szkoła z Oddziałami Sportowymi im. Mikołaja Kopernika w Poznaniu	56,6	31,6	186	25,0	186	-2,1%	-0,5%	-10,4%	-10,4%	6	6	6	6	7	4	5	6	6	5
55	Gimnazjum nr 8 w Zespole Szkół Ogólnokształcących nr 9 w Poznaniu	55,6	29,9	55	25,7	55	-3,8%	-2,3%	-12,0%	-12,0%	5	4	6	7	6	5	3	4	5	6
56	Gimnazjum nr 60 w Poznaniu	55,2	29,9	108	25,3	108	-4,5%	-3,0%	-12,7%	-12,7%	5	6	7	7	6	4	5	7	4	5
57	Gimnazjum nr 25 w Poznaniu	55,1	29,1	108	26,0	108	-4,7%	-3,2%	-12,8%	-12,8%	4	4	6	7	7	5	5	7	6	6
58	Gimnazjum nr 41 w Poznaniu	53,3	30,9	76	22,4	76	-7,8%	-6,3%	-15,7%	-15,7%	5	3	6	6	3	3	4	5	3	3
59	Gimnazjum im. bł. Marii Karłowskiej w Poznaniu	52,5	31,4	10	21,1	10	-9,2%	-7,7%	-16,9%	-16,9%	6	4	5	7	8	2	2	2	2	4
60	Gimnazjum nr 10 w Zespole Szkół Ogólnokształcących nr 5 w Poznaniu	52,1	27,0	53	25,1	53	-9,9%	-8,4%	-17,6%	-17,6%	3	3	4	6	4	4	4	5	6	6
61	Niepubliczne Gimnazjum "Zawsze Razem" w Poznaniu	52,0	28,0	1	24,0	1	-10,0%	-8,6%	-17,7%	-17,7%	4	4				4	2			
62	Gimnazjum nr 35 w Zespole Szkół nr 6 w Poznaniu	51,6	25,8	44	25,8	44	-10,7%	-9,3%	-18,4%	-18,4%	3	6	4			5	7	5		

Wyniki z egzaminu gimnazjalnego gimnazjów województwa wielkopolskiego - za rok 2008

63	Gimnazjum nr 2 w Zespole Szkół z Oddziałami Integracyjnymi nr 3 w Poznaniu	49,7	25,8	74	23,9	74	-14,0%	-12,7%	-21,4%	-21,4%	3	2	3	4	3	4	3	3	3	2
64	Prywatne Gimnazjum nr 2 w Poznaniu	49,6	24,0	11	25,6	11	-14,2%	-12,8%	-21,5%	-21,5%	2	9	7	2	3	5	7	5	2	5
65	Zespół Szkół Specjalnych dla Dzieci Przewlekle Chorych w Poznaniu	49,5	33,5	2	16,0	1	-14,4%	-13,0%	-21,7%	-21,7%	7					2				
66	Gimnazjum nr 30 im. Felicjana Sypniewskiego w Zespole Szkół z Oddziałami Sportowymi nr 5 w Poznaniu	49,1	26,2	49	22,9	49	-15,1%	-13,7%	-22,3%	-22,3%	3	7	6	5	7	3	6	4	6	6
67	Gimnazjum nr 42 im. Henryka Sienkiewicza w Poznaniu	48,5	26,9	96	21,6	97	-16,1%	-14,8%	-23,3%	-23,3%	3	5	6	6	6	2	4	4	4	5
68	Gimnazjum nr 32 w Zespole Szkół Chemicznych w Poznaniu	45,4	25,5	38	19,9	38	-21,5%	-20,2%	-28,2%	-28,2%	3	3	3	5	5	2	4	2	4	6
69	Gimnazjum nr 21 w Zespole Szkół Ogólnokształcących nr 11 w Poznaniu	41,3	22,4	19	18,9	19	-28,5%	-27,4%	-34,7%	-34,7%	2	2	3	6	5	2	2	4	4	5
70	Gimnazjum nr 20 im. Ojca Mariana Żelazka w Poznaniu	40,9	21,8	38	19,1	38	-29,2%	-28,1%	-35,3%	-35,3%	2	3	4	2	2	2	3	4	2	2
71	Gimnazjum nr 61 im. Ignacego Jana Paderewskiego w Poznaniu	39,7	21,0	85	18,7	85	-31,3%	-30,2%	-37,2%	-37,2%	2	2	3	3	5	2	2	4	4	5
72	Gimnazjum nr 1 w Poznaniu	36,7	20,4	79	16,3	79	-36,5%	-35,5%	-41,9%	-41,9%	2	2	4	6	4	2	2	3	3	3
73	Gimnazjum nr 69 w Zakładzie Poprawczym w Poznaniu	34,2	17,3	23	16,9	23	-40,8%	-39,9%	-45,9%	-45,9%	1	2	4	7		2	6	8	6	
74	Prywatne Gimnazjum dla Dorosłych w Poznaniu	31,5	17,1	8	14,4	8	-45,5%	-44,6%	-50,2%	-50,2%	1	2	1			1	2	1		
75	Gimnazjum Specjalne nr 106 w Zespole Szkół Specjalnych nr 106 w Poznaniu	31,0	18,7	10	12,3	10	-46,4%	-45,5%	-50,9%	-50,9%	2	1	1	1	1	1	1	1	1	1
76	Gimnazjum dla Dorosłych "Scholar" w Poznaniu	27,4	15,4	19	12,0	18	-52,6%	-51,8%	-56,6%	-56,6%	1	1	1	1		1	2	1	1	
77	Gimnazjum dla Dorosłych w Poznańskim Centrum Edukacji Ustawicznej i Praktycznej w Poznaniu	24,0	10,0	1	14,0	1	-58,5%	-57,8%	-62,0%	-62,0%	1	6	1		1	1	8	1		1

pow. poznański

SPh:	30,8	SWh:	30,2	P Wh:	2,0%	SKh:	30,8	P Kh:	0,0%
SPm:	27,1	SWm:	26,6	P Wm:	1,9%	SKm:	27,1	P Km:	0,0%
SPo:	57,9	SWo:	56,9	P Wo:	1,8%	SKo:	57,9	P Ko:	0,0%

Nazwa szkoły	Dane z egzaminu gimnazjalnego za rok 2008									Staniny wg części egzaminu i lat										
	SSo	SSh	LZh	SSm	LZm	S Ko	S Wo	S Po	S Go	humanistyczna					matemat.-przyrod.					
										08	07	06	05	04	08	07	06	05	04	
1 Gimnazjum nr 1 w Swarzędzu	81,2	40,2	34	41,0	34	40,5%	42,7%	40,2%	38,8%	9	9	9	9	9	9	9	9	9	9	9
2 Prywatne Gimnazjum nr 1 w Biedrusku	78,7	42,3	9	36,4	9	36,2%	38,3%	35,9%	20,2%	9	7	9	8	2	8	7	8	8	3	
3 Gimnazjum im. Jana Pawła II w Suchym Lesie	70,1	34,2	111	35,9	111	21,3%	23,2%	21,1%	7,0%	7	8	8	7	7	8	8	8	7	8	
4 Gimnazjum w Zespole Szkół w Tulcach	67,7	36,7	31	31,0	31	17,1%	19,0%	16,9%	16,3%	8	6	5	7	5	7	4	6	5	4	
5 Gimnazjum nr 2 im. Jana Kochanowskiego w Murowanej Goślinie	67,2	36,7	140	30,5	140	16,3%	18,1%	16,1%	9,4%	8	7	7	6	7	7	7	8	6	7	
6 Gimnazjum w Zespole Szkół Liceum Ogólnokształcącego i Gimnazjum Zgromadzenia Sacre Coeur w Pobiedziskach	66,4	37,3	15	29,1	15	14,9%	16,7%	14,7%	12,9%	8	8	8	8	9	6	9	8	8	8	
7 Gimnazjum nr 1 im. Alberta Einsteina w Puszczykowie	64,5	33,4	50	31,1	50	11,6%	13,4%	11,4%	3,0%	7	6	8	7	4	7	7	7	8	6	
8 Gimnazjum im. Mikołaja Kopernika w Zalasewie	64,0	33,1	151	30,9	151	10,7%	12,5%	10,5%	9,4%	6	5	7	7	7	7	7	7	6	7	
9 Gimnazjum w Przeźmierowie	62,0	33,1	117	28,9	117	7,3%	9,0%	7,1%	5,3%	6	7	7	7	6	6	7	7	7	7	
10 Gimnazjum w Koziegłowach	61,6	31,3	127	30,3	127	6,6%	8,3%	6,4%	8,1%	5	7	7	7	5	7	7	7	7	7	
11 Gimnazjum w Zespole Szkół w Brzeźnie	61,6	32,7	10	28,9	10	6,6%	8,3%	6,4%	9,6%	6	7	7			6	5	7			
12 Gimnazjum z Oddziałami Integracyjnymi w Napachaniu	61,5	35,8	25	25,7	25	6,4%	8,1%	6,2%	15,2%	8	5	4	7	4	5	4	5	7	6	
13 Gimnazjum nr 2 im. Ignacego Jana Paderewskiego w Puszczykowie	61,3	32,5	76	28,8	76	6,1%	7,7%	5,9%	-2,1%	6	8	7	7	7	6	8	7	6	7	
14 Gimnazjum w Zespole Szkół w Gułtowach	60,6	31,7	19	28,9	19	4,8%	6,5%	4,7%	7,8%	6	5	4	5	4	6	8	7	5	7	

Wyniki z egzaminu gimnazjalnego gimnazjów województwa wielkopolskiego - za rok 2008

15	Gimnazjum w Zespole Szkół w Siekierkach Wielkich	60,4	33,6	13	26,8	13	4,5%	6,2%	4,3%	7,5%	7	5	3	5	5	5	2	3		
16	Gimnazjum w Jerzykowie	60,2	31,6	48	28,6	48	4,2%	5,8%	4,0%	2,4%	6	6	5	4	4	6	6	6	5	6
17	Gimnazjum nr 2 im. Jana Pawła II w Luboniu	60,2	32,6	181	27,6	181	4,2%	5,8%	4,0%	1,7%	6	7	7	7	6	6	7	5	6	6
18	Gimnazjum nr 2 im. Jakuba Krauthofera-Krotowskiego w Zespole Szkół w Mosinie	60,0	32,8	154	27,2	154	3,8%	5,4%	3,6%	7,9%	6	6	7	5	4	5	5	5	4	4
19	Gimnazjum w Zespole Szkoły Podstawowej i Gimnazjum w Pobiedziskach	59,4	30,6	132	28,8	132	2,8%	4,4%	2,6%	1,0%	5	4	6	5	6	6	4	4	5	6
20	Gimnazjum w Zespole Szkół w Paczkowie	59,3	32,5	15	26,8	15	2,6%	4,2%	2,4%	1,4%	6	7				5	4			
21	Gimnazjum w Zespole Szkół w Czerlejnii	58,9	29,9	22	29,0	22	1,9%	3,5%	1,7%	4,8%	5	3	5	4	7	6	6	7	4	7
22	Gimnazjum nr 1 im. Kardynała Stefana Wyszyńskiego w Luboniu	57,8	29,9	122	27,9	122	0,0%	1,6%	-0,2%	-2,4%	5	5	6	5	5	6	4	5	5	5
23	Gimnazjum im. Władysława hr. Zamoyskiego w Kórniku	57,6	31,3	118	26,3	118	-0,3%	1,2%	-0,5%	2,3%	5	6	6	7	4	5	3	5	6	4
24	Gimnazjum w Buku	57,1	30,9	181	26,2	181	-1,2%	0,4%	-1,4%	0,0%	5	5	7	4	5	5	4	5	4	4
25	Gimnazjum w Zespole Szkół w Skórczewie	56,9	30,1	74	26,8	74	-1,6%	0,0%	-1,7%	4,0%	5	4	7	5	3	5	6	7	4	5
26	Gimnazjum w Zespole Szkół im. Konstytucji 3 Maja w Pobiedziskach Letnisku	56,6	31,3	20	25,3	20	-2,1%	-0,5%	-2,2%	-3,7%	5	8	5	7	7	4	6	6	6	5
27	Gimnazjum im. Jana Pawła II w Czerwonaku	56,2	30,5	73	25,7	74	-2,8%	-1,2%	-2,9%	-1,4%	5	4	5	4	5	5	5	5	5	4
28	Gimnazjum w Tarnowie Podgórnym	55,9	29,7	124	26,2	124	-3,3%	-1,8%	-3,5%	-5,1%	5	5	7	5	5	5	7	6	4	6
29	Gimnazjum im. Rady Europy w Kostrzynie	55,6	29,5	130	26,1	130	-3,8%	-2,3%	-4,0%	-1,1%	4	6	5	6	7	5	6	4	5	6
30	Gimnazjum w Zespole Szkół im. 7. Pułku Strzelców Konnych Wielkopolskich w Biedrusku	55,0	29,7	23	25,3	23	-4,8%	-3,3%	-5,0%	-16,0%	5	8	4	6	6	4	7	5	6	7
31	Gimnazjum im. Powstańców Wielkopolskich w Stęszewie	54,5	28,6	162	25,9	162	-5,7%	-4,2%	-5,9%	1,5%	4	5	4	5	4	5	5	4	5	5
32	Gimnazjum w Robakowie	53,9	29,9	61	24,0	61	-6,7%	-5,3%	-6,9%	-4,3%	5	3	6	6	4	4	4	4	6	5
33	Gimnazjum nr 1 im. Hipolita Cegielskiego w Murowanej Goślinie	53,6	28,6	105	25,0	105	-7,3%	-5,8%	-7,4%	-12,7%	4	4	4	3	2	4	6	6	3	3
34	Gimnazjum w Zespole Szkół w Kleszczewie	53,5	28,3	62	25,2	62	-7,4%	-6,0%	-7,6%	-8,1%	4	5	6	3	4	4	5	5	2	3
35	Gimnazjum im. hr. Edwarda Raczyńskiego w Komornikach	53,4	29,1	99	24,3	99	-7,6%	-6,2%	-7,8%	0,0%	4	5	4	4	5	4	6	3	5	5
36	Gimnazjum w Pecnej	53,4	28,9	41	24,5	41	-7,6%	-6,2%	-7,8%	-4,0%	4	5	5	5	3	4	5	4	3	3
37	Gimnazjum nr 2 im. Królowej Jadwigi w Swarzędzu	53,4	29,0	148	24,4	148	-7,6%	-6,2%	-7,8%	-8,7%	4	4	6	6	3	4	4	5	4	4
38	Gimnazjum nr 3 im. Polskich Noblistów w Swarzędzu	53,0	28,5	155	24,5	155	-8,3%	-6,9%	-8,5%	-9,4%	4	4	5	6	6	4	4	4	4	6
39	Gimnazjum im. Jana Kochanowskiego w Dopiewie	52,7	27,6	84	25,1	84	-8,8%	-7,4%	-9,0%	-3,7%	3	4	6	5	3	4	5	6	5	4
40	Gimnazjum w Zespole Szkół im. o. Mariana Żelazka w Chłudowie	52,3	28,9	30	23,4	30	-9,5%	-8,1%	-9,7%	-20,2%	4	5	5	4	4	3	4	6	3	3
41	Gimnazjum im. Orła Białego w Daszewicach	51,3	25,6	44	25,7	44	-11,2%	-9,8%	-11,4%	-7,7%	3	6	4	6	4	5	6	3	4	3
42	Gimnazjum w Strykowie	50,9	26,6	49	24,3	49	-11,9%	-10,5%	-12,1%	-5,2%	3	5	6	4	4	4	5	7	5	5
43	Gimnazjum im. Maksymiliana Jackowskiego w Zespole Szkół we Wronczynie	50,8	26,4	11	24,4	11	-12,1%	-10,7%	-12,3%	-13,6%	3	2	4	4	3	4	2	5	5	3
44	Gimnazjum w Rogalinie	49,2	26,8	50	22,4	50	-14,9%	-13,5%	-15,0%	-11,5%	3	5	3			3	4	3		
45	Gimnazjum im. Noblistów w Rokietnicy	48,9	28,0	45	20,9	45	-15,4%	-14,1%	-15,5%	-8,4%	4	5	4	5	7	2	3	4	5	6
46	Gimnazjum w Bolechowie	47,7	24,4	51	23,3	51	-17,5%	-16,2%	-17,6%	-16,3%	2	2	2	3	3	3	3	2	2	2
47	Gimnazjum w Zespole Szkół w Iwnie	47,2	27,3	19	19,9	19	-18,3%	-17,0%	-18,5%	-16,0%	3	4	8	4	5	2	3	5	2	4
48	Katolickie Gimnazjum im. Jana Pawła II w Mosinie	45,7	23,9	9	21,8	9	-20,9%	-19,7%	-21,1%	-17,8%	2	3	2	2	7	2	2	2	2	3
49	Gimnazjum w Specjalnym Ośrodku Szkolno-Wychowawczym dla Dzieci Niewidomych w Owińskach	38,3	23,3	3	15,0	3	-33,7%	-32,7%	-33,9%	-32,8%	2	3	1	1	4	1	2	1	1	4
50	Gimnazjum nr 2 w Pobiedziskach	37,7	19,7	6	18,0	6	-34,8%	-33,7%	-34,9%	-35,9%	2	1	2	2	1	2	2	2	2	2

Wyniki z egzaminu gimnazjalnego gimnazjów województwa wielkopolskiego - za rok 2008

pow. rawicki

SPh:	29	SWh:	30,2	P Wh:	-4,0%	SKh:	30,8	P Kh:	-5,8%
SPm:	26	SWm:	26,6	P Wm:	-2,3%	SKm:	27,1	P Km:	-4,1%
SPo:	54,9	SWo:	56,9	P Wo:	-3,5%	SKo:	57,9	P Ko:	-5,2%

Nazwa szkoły	Dane z egzaminu gimnazjalnego za rok 2008									Staniny wg części egzaminu i lat									
	SSo	SSh	LZh	SSm	LZm	S Ko	S Wo	S Po	S Go	humanistyczna					matemat.-przyrod.				
										08	07	06	05	04	08	07	06	05	04
1 Gimnazjum Gminne w Pakosławiu	61,2	30,5	80	30,7	80	5,9%	7,6%	11,5%	0,0%	5	7	7	4	7	7	7	8	6	8
2 Gimnazjum nr 1 im. Henryka Sienkiewicza w Rawiczu	57,7	31,5	161	26,2	161	-0,2%	1,4%	5,1%	0,7%	6	5	5	3	5	5	5	5	4	4
3 Gimnazjum im. Adama Olbrachta Przyjmy-Przyjemskiego w Sierakowie	57,1	30,0	233	27,1	233	-1,2%	0,4%	4,0%	-0,3%	5	5	5	4	5	5	5	5	5	4
4 Gimnazjum w Zespole Szkół w Szcardowie	56,2	30,0	55	26,2	55	-2,8%	-1,2%	2,4%	10,8%	5	3	3	4	3	5	5	3	4	2
5 Gimnazjum w Zespole Szkół im. Stanisława Mikołajczyka w Miejskiej Górcie	53,4	27,9	89	25,5	89	-7,6%	-6,2%	-2,7%	3,7%	4	4	4	5	4	4	5	4	5	3
6 Gimnazjum im. gen. Dezyderygo Chłapowskiego w Bojanowie	50,1	26,9	113	23,2	113	-13,3%	-12,0%	-8,7%	0,0%	3	4	5	5	5	3	3	4	4	4
7 Gimnazjum w Zespole Szkół w Konarach	47,9	24,5	47	23,4	47	-17,1%	-15,8%	-12,8%	-7,0%	2	4	2	2	5	3	4	2	2	5
8 Gimnazjum w Jutrosinie	44,6	23,0	49	21,6	49	-22,8%	-21,6%	-18,8%	-12,0%	2	3	3	3	4	2	4	4	4	6

pow. słupecki

SPh:	30	SWh:	30,2	P Wh:	-0,7%	SKh:	30,8	P Kh:	-2,6%
SPm:	26,7	SWm:	26,6	P Wm:	0,4%	SKm:	27,1	P Km:	-1,5%
SPo:	56,6	SWo:	56,9	P Wo:	-0,5%	SKo:	57,9	P Ko:	-2,2%

Nazwa szkoły	Dane z egzaminu gimnazjalnego za rok 2008									Staniny wg części egzaminu i lat									
	SSo	SSh	LZh	SSm	LZm	S Ko	S Wo	S Po	S Go	humanistyczna					matemat.-przyrod.				
										08	07	06	05	04	08	07	06	05	04
1 Publiczne Gimnazjum w Zespole Szkolno-Gimnazjalnym w Trąbczynie	64,2	33,2	33	31,0	33	11,1%	12,8%	13,4%	13,2%	7	5	5	6	4	7	6	6	3	3
2 Gimnazjum im. Janusza Korczaka w Strzałkowie	61,4	32,8	117	28,6	117	6,2%	7,9%	8,5%	0,0%	6	5	7	6	5	6	5	5	5	3
3 Gimnazjum im. Mikołaja Kopernika w Słupcy	61,4	34,0	181	27,4	182	6,2%	7,9%	8,5%	0,0%	7	6	5	6	6	6	6	5	6	5
4 Gimnazjum im. Kampanii Powidzkiej 1918 r. w Zespole Szkolno-Przedszkolnym w Powidzu	59,1	32,7	26	26,4	26	2,2%	3,9%	4,4%	0,0%	6	8	5	8	6	5	7	5	6	6
5 Gimnazjum im. Powstańców Wielkopolskich 1918/1919 w Orchowiu	55,4	28,1	47	27,3	47	-4,2%	-2,6%	-2,1%	0,0%	4	5	3	5	5	5	4	5	5	2
6 Publiczne Gimnazjum nr 1 im. Królowej Jadwigi w Zagórowie	54,3	27,1	104	27,2	104	-6,1%	-4,6%	-4,1%	-4,2%	3	6	5	3	6	5	4	5	2	4
7 Gimnazjum im. Polskiej Organizacji Wojskowej w Ładku	53,3	28,4	94	24,9	94	-7,8%	-6,3%	-5,8%	0,0%	4	3	4	5	5	4	3	4	3	5
8 Publiczne Gimnazjum w Drażnej	51,7	27,8	53	23,9	53	-10,6%	-9,1%	-8,7%	1,8%	4	5	7	5	5	4	5	7	5	4
9 Publiczne Gimnazjum w Kowalewie Opactwie	49,8	26,6	51	23,2	51	-13,8%	-12,5%	-12,0%	-2,0%	3	4	6	3	5	3	3	3	3	2
10 Gimnazjum im. Polskich Olimpijczyków w Ostrowitem	49,8	24,5	75	25,3	75	-13,8%	-12,5%	-12,0%	0,0%	2	4	4	3	4	4	5	5	5	3

pow. szamotulski

SPh:	29,5	SWh:	30,2	P Wh:	-2,3%	SKh:	30,8	P Kh:	-4,2%
SPm:	25,1	SWm:	26,6	P Wm:	-5,6%	SKm:	27,1	P Km:	-7,4%
SPo:	54,6	SWo:	56,9	P Wo:	-4,0%	SKo:	57,9	P Ko:	-5,7%

Nazwa szkoły	Dane z egzaminu gimnazjalnego za rok 2008									Staniny wg części egzaminu i lat									
	SSo	SSh	LZh	SSm	LZm	S Ko	S Wo	S Po	S Go	humanistyczna					matemat.-przyrod.				
										08	07	06	05	04	08	07	06	05	04

Wyniki z egzaminu gimnazjalnego gimnazjów województwa wielkopolskiego - za rok 2008

1	Publiczne Gimnazjum nr 3 w Zespole Szkół nr 1 im. ks. Piotra Skargi w Szamotułach	69,0	36,7	111	32,3	111	19,4%	21,3%	26,4%	29,5%	8	8	8	9	8	8	7	8	8	8
2	Gimnazjum nr 2 w Zespole Szkół nr 1 we Wronkach	63,6	35,0	63	28,6	63	10,0%	11,8%	16,5%	9,3%	7	7	5	7	7	6	6	6	7	7
3	Gimnazjum im. Powstańców Wielkopolskich w Zespole Szkół w Obrzycku	57,4	31,5	52	25,9	52	-0,7%	0,9%	5,1%	0,0%	6	4	5	4	5	5	3	3	4	3
4	Gimnazjum w Zespole Szkół im. Wincentego Witosa w Biezdrowie	57,2	31,8	43	25,4	43	-1,0%	0,5%	4,8%	-1,7%	6	4	4	6	5	4	4	4	4	2
5	Gimnazjum im. Powstańców Wielkopolskich w Dusznikach	56,2	29,2	74	27,0	74	-2,8%	-1,2%	2,9%	0,4%	4	4	3	3	4	5	5	5	4	4
6	Gimnazjum im. Zbigniewa Herberta we Wronkach	55,8	31,5	128	24,3	128	-3,5%	-1,9%	2,2%	-4,1%	6	5	5	4	4	4	4	3	4	4
7	Gimnazjum im. Lecha Krzyżaniaka w Grzebienisku	55,2	30,1	16	25,1	16	-4,5%	-3,0%	1,1%	-1,4%	5	4	5	5	7	4	3	3	6	7
8	Gimnazjum im. ks. kan. Mariana Maciejewskiego w Pniewach	54,0	28,7	173	25,3	173	-6,6%	-5,1%	-1,1%	0,0%	4	3	5	5	5	4	5	5	5	5
9	Gimnazjum im. Adama Mickiewicza w Kaźmierzu	53,9	30,9	98	23,0	98	-6,7%	-5,3%	-1,3%	0,0%	5	5	5	5	5	3	4	4	4	5
10	Gimnazjum w Zespole Szkół w Otorowie	52,7	27,0	53	25,7	53	-8,8%	-7,4%	-3,5%	-1,1%	3	3	5	3	3	5	4	5	3	2
11	Gimnazjum im. Juliana Tuwima w Zespole Szkół w Gaju Małym	51,1	25,9	46	25,2	46	-11,6%	-10,2%	-6,4%	0,0%	3	2	3	6	4	4	2	4	5	4
12	Gimnazjum w Zespole Szkół w Pamiątkowie	50,5	28,1	36	22,4	36	-12,6%	-11,2%	-7,5%	-5,3%	4	6	5	4	4	3	7	5	6	6
13	Gimnazjum nr 4 w Zespole Szkół nr 2 im. Stanisława Staszica w Szamotułach	49,4	26,5	111	22,9	111	-14,5%	-13,2%	-9,5%	-7,3%	3	3	4	3	4	3	2	5	2	5
14	Gimnazjum w Zespole Szkół w Ostrorogu	48,9	26,7	54	22,2	54	-15,4%	-14,1%	-10,4%	0,0%	3	5	2	4		3	3	3	3	
15	Gimnazjum nr 1 im. Powstańców Wielkopolskich w Szamotułach	33,2	17,0	58	16,2	58	-42,6%	-41,7%	-39,2%	-37,7%	1	1	1	1	2	2	1	1	2	2

pow. średzki

SPh:	30	SWh:	30,2	P Wh:	-0,7%	SKh:	30,8	P Kh:	-2,6%
SPm:	26,7	SWm:	26,6	P Wm:	0,4%	SKm:	27,1	P Km:	-1,5%
SPo:	56,7	SWo:	56,9	P Wo:	-0,4%	SKo:	57,9	P Ko:	-2,1%

Nazwa szkoły	Dane z egzaminu gimnazjalnego za rok 2008										Staniny wg części egzaminu i lat									
											humanistyczna				matemat.-przyrod.					
	SSo	SSh	LZh	SSm	LZm	S Ko	S Wo	S Po	S Go		08	07	06	05	04	08	07	06	05	04
1 Gimnazjum nr 2 w Środzie Wielkopolskiej	63,8	33,7	115	30,1	115	10,4%	12,1%	12,5%	12,3%		7	6	7	4	6	7	4	7	5	6
2 Gimnazjum im. gen. Jarosława Henryka Dąbrowskiego w Zespole Szkoły Podstawowej i Gimnazjum w Słupi Wielkiej	63,2	33,0	37	30,2	37	9,3%	11,1%	11,5%	11,3%		6	6	8			7	5	6		
3 Gimnazjum w Zespole Szkół w Sulęcinku	61,5	32,4	41	29,1	41	6,4%	8,1%	8,5%	1,3%		6	6	7	5	4	6	6	7	6	5
4 Gimnazjum im. Marii Konopnickiej w Zespole Szkół w Krzykosach	60,6	31,4	32	29,2	32	4,8%	6,5%	6,9%	-0,2%		6	7	4	6	4	6	7	4	5	5
5 Gimnazjum w Zespole Szkół w Pięczkowie	59,6	31,8	25	27,8	25	3,1%	4,7%	5,1%	-1,8%		6	5	6	5	5	6	6	5	4	5
6 Gimnazjum im. mjr. Henryka Sucharskiego w Gieczu	58,6	32,7	40	25,9	40	1,4%	3,0%	3,4%	0,0%		6	4	7	4	5	5	3	3	3	4
7 Gimnazjum im. Jana Pawła II w Zespole Szkół w Chociczu	56,5	31,7	63	24,8	63	-2,2%	-0,7%	-0,4%	2,5%		6	6	5	4	3	4	5	3	3	3
8 Gimnazjum nr 3 w Zespole Szkół Rolniczych im. gen. Jana Henryka Dąbrowskiego w Środzie Wielkopolskiej	55,9	28,7	77	27,2	77	-3,3%	-1,8%	-1,4%	-1,6%		4	5	7	5	5	5	6	7	6	5
9 Gimnazjum im. Ryszarda Wincentego Berwińskiego w Zaniemyślu	54,0	28,1	76	25,9	76	-6,6%	-5,1%	-4,8%	1,1%		4	5	8	5	3	5	5	6	4	3
10 Gimnazjum im. gen. Jarosława Henryka Dąbrowskiego w Nowym Mieście nad Wartą	54,0	30,7	75	23,3	75	-6,6%	-5,1%	-4,8%	-2,0%		5	5	5	3	5	3	4	3	4	3
11 Gimnazjum w Pigłowicach	50,3	27,4	15	22,9	15	-13,0%	-11,6%	-11,3%	-5,8%		3	4	4	3	6	3	4	4	3	3
12 Gimnazjum nr 1 w Środzie Wielkopolskiej	50,2	25,2	145	25,0	145	-13,1%	-11,8%	-11,5%	-11,6%		2	4	4	3	6	4	3	4	4	6

Wyniki z egzaminu gimnazjalnego gimnazjów województwa wielkopolskiego - za rok 2008

pow. śremski

SPh:	28,6	SWh:	30,2	P Wh:	-5,3%	SKh:	30,8	P Kh:	-7,1%
SPm:	26,6	SWm:	26,6	P Wm:	0,0%	SKm:	27,1	P Km:	-1,8%
SPo:	55,2	SWo:	56,9	P Wo:	-3,0%	SKo:	57,9	P Ko:	-4,7%

Nazwa szkoły	Dane z egzaminu gimnazjalnego za rok 2008									Staniny wg części egzaminu i lat									
	SSo	SSh	LZh	SSm	LZm	S Ko	S Wo	S Po	S Go	humanistyczna					matemat.-przyrod.				
										08	07	06	05	04	08	07	06	05	04
1 Gimnazjum w Zespole Szkoły Podstawowej i Gimnazjum w Nochowie	63,0	32,6	52	30,4	52	9,0%	10,7%	14,1%	11,7%	6	6	5	5	6	7	6	4	5	6
2 Gimnazjum nr 1 w Śremie	59,3	30,0	271	29,3	271	2,6%	4,2%	7,4%	5,1%	5	4	7	5	5	7	5	6	6	6
3 Gimnazjum im. dr. Maksymiliana Krybusa w Książu Wielkopolskim	58,6	29,1	77	29,5	77	1,4%	3,0%	6,2%	9,1%	4	4	6	6	4	7	6	6	6	6
4 Gimnazjum im. Powstańców Wielkopolskich w Dolsku	56,1	29,5	93	26,6	93	-2,9%	-1,4%	1,6%	0,0%	4	5	7	5	5	5	5	7	5	5
5 Gimnazjum w Zespole Szkoły Podstawowej i Gimnazjum w Zbrudzewie	54,0	29,9	14	24,1	14	-6,6%	-5,1%	-2,2%	-4,3%	5	4	7	8	4	4	4	4	9	5
6 Gimnazjum nr 2 im. ks. Piotra Wawrzyniaka w Śremie	53,9	28,5	146	25,4	146	-6,7%	-5,3%	-2,4%	-4,4%	4	3	6	5	4	4	3	4	4	3
7 Gimnazjum w Zespole Szkoły Podstawowej i Gimnazjum im. Jana Pawła II w Dąbrowie	52,9	28,5	23	24,4	23	-8,5%	-7,0%	-4,2%	-6,2%	4	6	4	5	3	4	7	6	4	4
8 Gimnazjum w Manieczkach	49,5	27,8	89	21,7	89	-14,4%	-13,0%	-10,3%	0,0%	4	4	7	4	7	2	4	5	8	8
9 Gimnazjum im. ks. abp. Antoniego Baraniaka w Zespole Szkół w Mchach	44,8	20,9	42	23,9	42	-22,5%	-21,3%	-18,8%	-16,6%	2	2	3	2	6	4	2	3	3	4
10 Niepubliczne Gimnazjum z klasami przysposabiającymi do pracy w Śremie	30,8	16,8	26	14,0	26	-46,7%	-45,9%	-44,2%	-45,4%	1	1	1			1	1	1		

pow. turecki

SPh:	30,3	SWh:	30,2	P Wh:	0,3%	SKh:	30,8	P Kh:	-1,6%
SPm:	27,1	SWm:	26,6	P Wm:	1,9%	SKm:	27,1	P Km:	0,0%
SPo:	57,4	SWo:	56,9	P Wo:	0,9%	SKo:	57,9	P Ko:	-0,9%

Nazwa szkoły	Dane z egzaminu gimnazjalnego za rok 2008									Staniny wg części egzaminu i lat									
	SSo	SSh	LZh	SSm	LZm	S Ko	S Wo	S Po	S Go	humanistyczna					matemat.-przyrod.				
										08	07	06	05	04	08	07	06	05	04
1 Gimnazjum w Zespole Szkół Publicznych w Dobrej	63,9	30,8	87	33,1	87	10,6%	12,3%	11,3%	0,0%	5	7	6	5	5	8	8	8	7	8
2 Gimnazjum w Zespole Szkół w Przykonie	61,4	34,0	80	27,4	80	6,2%	7,9%	7,0%	0,0%	7	6	6	6	6	6	5	6	6	5
3 Gimnazjum nr 1 im. Lotnictwa Polskiego w Turku	59,6	31,5	244	28,1	244	3,1%	4,7%	3,8%	0,7%	6	7	7	7	7	6	7	6	6	5
4 Gimnazjum im. Marii Skłodowskiej-Curie w Zespole Szkół w Kawęczynie	59,2	30,8	54	28,4	54	2,4%	4,0%	3,1%	2,8%	5	5	3	5	5	6	6	5	4	4
5 Gimnazjum nr 2 im. Mikołaja Kopernika w Turku	58,6	31,8	138	26,8	138	1,4%	3,0%	2,1%	-1,0%	6	7	6	7	7	5	5	6	6	5
6 Gimnazjum we Władysławowie	58,0	31,3	123	26,7	123	0,3%	1,9%	1,0%	0,0%	5	4	4	4	5	5	4	3	4	5
7 Gimnazjum im. Krzysztofa Kamila Baczyńskiego w Grzymiszewie	56,3	30,3	83	26,0	83	-2,6%	-1,1%	-1,9%	5,0%	5	6	5	5	6	5	5	4	5	4
8 Gimnazjum w Malanowie	55,5	28,5	93	27,0	93	-4,0%	-2,5%	-3,3%	0,0%	4	5	4	6	4	5	7	6	7	7
9 Gimnazjum w Żukach	55,3	30,1	91	25,2	91	-4,3%	-2,8%	-3,7%	0,0%	5	5	7	5	6	4	5	6	4	6
10 Gimnazjum w Zespole Szkół w Kowalach Pańskich	54,7	29,1	31	25,6	31	-5,4%	-3,9%	-4,7%	-5,0%	4	7	3	6	7	5	7	5	4	6
11 Gimnazjum w Zespole Szkolno-Gimnazjalnym w Brudzewie	52,2	26,7	121	25,5	121	-9,7%	-8,3%	-9,1%	0,0%	3	3	4	5	6	4	4	5	6	7
12 Gimnazjum w Zespole Szkół im. Powstańców 1863 r. w Tuliszkowie	51,1	26,3	90	24,8	90	-11,6%	-10,2%	-11,0%	-4,7%	3	3	6	6	5	4	4	4	4	5

pow. wągrowiecki

SPh:	27,3	SWh:	30,2	P Wh:	-9,6%	SKh:	30,8	P Kh:	-11,4%
SPm:	23,8	SWm:	26,6	P Wm:	-10,5%	SKm:	27,1	P Km:	-12,2%
SPo:	51,1	SWo:	56,9	P Wo:	-10,2%	SKo:	57,9	P Ko:	-11,7%

Wyniki z egzaminu gimnazjalnego gimnazjów województwa wielkopolskiego - za rok 2008

Nazwa szkoły	Dane z egzaminu gimnazjalnego za rok 2008									Staniny wg części egzaminu i lat										
	SSo	SSh	LZh	SSm	LZm	S Ko	S Wo	S Po	S Go	humanistyczna				matemat.-przyrod.						
										08	07	06	05	04	08	07	06	05	04	
1 Publiczne Gimnazjum w Zespole Szkół w Panigrodzu	73,8	37,8	5	36,0	5	27,7%	29,7%	44,4%	20,8%	8	6				8	8				
2 Publiczne Gimnazjum w Zespole Szkół w Morakowie	67,5	32,3	18	35,2	18	16,8%	18,6%	32,1%	10,5%	6	8				8	9				
3 Publiczne Gimnazjum w Zespole Szkół w Smogulcu	59,9	27,4	16	32,5	16	3,6%	5,3%	17,2%	-2,0%	3	4				8	5				
4 Gimnazjum im. dr. Piotra Kowalika w Zespole Szkół w Gołańczy	58,8	32,1	70	26,7	70	1,7%	3,3%	15,1%	-3,8%	6	5	4	6	4	5	6	5	6	7	
5 Gimnazjum nr 1 Gminy Wągrowiec im. Marii Konopnickiej w Wągrowcu	52,5	28,3	111	24,2	111	-9,2%	-7,7%	2,7%	0,8%	4	2	4	4	4	4	2	4	4	4	
6 Gimnazjum w Zespole Szkół Powszechnych im. Pierwszych Piastów w Damasławku	52,0	27,6	88	24,4	88	-10,0%	-8,6%	1,8%	0,0%	3	3	3	5	3	4	4	3	4	6	
7 Gimnazjum nr 1 w Wągrowcu	51,9	28,3	251	23,6	252	-10,2%	-8,8%	1,6%	-0,4%	4	3	4	4	4	3	4	5	5	6	
8 Gimnazjum w Zespole Szkół w Wapnie	50,7	27,7	42	23,0	42	-12,3%	-10,9%	-0,8%	0,0%	4	4	7	6	2	3	4	6	5	6	
9 Gimnazjum im. Adama Mickiewicza w Zespole Szkół w Żelicach	49,2	25,1	34	24,1	34	-14,9%	-13,5%	-3,7%	5,8%	2	2	3	2	1	4	4	4	4	4	
10 Gimnazjum nr 1 im. Polskich Olimpijczyków w Skokach	48,4	26,4	127	22,0	127	-16,3%	-14,9%	-5,3%	4,5%	3	2	4	3	3	3	3	3	3	4	
11 Gimnazjum im. Powstańców Wielkopolskich w Mieścisku	46,9	24,3	90	22,6	90	-18,9%	-17,6%	-8,2%	0,0%	2	3	5	3	3	3	4	4	3	3	
12 Gimnazjum nr 3 Gminy Wągrowiec im. Henryka Sienkiewicza w Rąbczynie	44,4	21,9	45	22,5	45	-23,2%	-22,0%	-13,1%	-4,5%	2	4	4	3	2	3	5	4	4	2	
13 Gimnazjum w Zespole Szkół Specjalnych im. Janusza Korczaka w Antoniewie	36,9	20,8	29	16,1	29	-36,2%	-35,1%	-27,8%	-20,3%	2	2	2	1	2	2	3	1	2	6	

pow. wolsztyński

SPh: 28,9	SWh: 30,2	P Wh: -4,3%	SKh: 30,8	P Kh: -6,2%
SPm: 24,4	SWm: 26,6	P Wm: -8,3%	SKm: 27,1	P Km: -10,0%
SPo: 53,2	SWo: 56,9	P Wo: -6,5%	SKo: 57,9	P Ko: -8,1%

Nazwa szkoły	Dane z egzaminu gimnazjalnego za rok 2008									Staniny wg części egzaminu i lat										
	SSo	SSh	LZh	SSm	LZm	S Ko	S Wo	S Po	S Go	humanistyczna				matemat.-przyrod.						
										08	07	06	05	04	08	07	06	05	04	
1 Gimnazjum nr 1 im. Tadeusza Kościuszki w Wolsztynie	59,4	32,5	173	26,9	173	2,8%	4,4%	11,7%	6,8%	6	7	5	6	6	5	5	5	5	5	
2 Gimnazjum im. Krzysztofa Żegockiego w Kęblowie	58,8	31,4	62	27,4	62	1,7%	3,3%	10,5%	5,8%	6	4	3	4	2	6	4	4	4	3	
3 Gimnazjum w Zespole Przedszkola	55,2	28,7	25	26,5	25	-4,5%	-3,0%	3,8%	4,5%	4	3	2	6	1	5	2	3	5	2	
4 Gimnazjum nr 2 w Wolsztynie	54,6	30,8	132	23,8	132	-5,5%	-4,0%	2,6%	-1,8%	5	5	5	5	6	3	4	4	4	4	
5 Gimnazjum w Siedlcu	53,5	29,6	48	23,9	48	-7,4%	-6,0%	0,6%	1,3%	5	3	4	4	4	4	3	4	3	5	
6 Gimnazjum w Zespole Szkół w Kaszczorze	53,5	28,4	20	25,1	20	-7,4%	-6,0%	0,6%	10,1%	4	4	3	7	6	4	5	3	5	5	
7 Gimnazjum w Zespole Szkoły Podstawowej i Gimnazjum w Kopanicy	53,4	28,5	35	24,9	35	-7,6%	-6,2%	0,4%	1,1%	4	3	3	5	5	4	2	4	3	6	
8 Gimnazjum im. prof. Tadeusza Tuszewskiego w Zespole Szkolno-Gimnazjalnym w Obrze	52,8	29,8	39	23,0	39	-8,7%	-7,2%	-0,8%	-5,0%	5	5	6	3	5	3	4	6	3	5	
9 Gimnazjum w Zespole Szkoły Podstawowej i Gimnazjum w Belęcinie	51,3	28,4	21	22,9	21	-11,2%	-9,8%	-3,6%	-2,8%	4	3	2	2	4	3	4	2	2	4	
10 Gimnazjum w Zespole Szkoły Podstawowej i Gimnazjum w Tuchorzy	51,1	28,0	47	23,1	47	-11,6%	-10,2%	-3,9%	-3,2%	4	4	6	2	4	3	3	5	3	3	
11 Gimnazjum im. Jana Pawła II w Zespole Szkół w Mochach	48,6	24,0	50	24,6	50	-15,9%	-14,6%	-8,6%	0,0%	2	4	4	5	7	4	6	6	5	6	
12 Gimnazjum w Zespole Szkół Gimnazjum i Szkoły Podstawowej w Buczu	48,3	26,0	73	22,3	73	-16,4%	-15,1%	-9,2%	-0,6%	3	5	6	3	4	3	6	4	3	4	
13 Gimnazjum im. Powstańców Wielkopolskich w Zespole Szkół w Przemęcie	47,3	24,7	58	22,6	58	-18,2%	-16,9%	-11,1%	-2,7%	2	4	4	4	3	3	4	4	7	4	
14 Gimnazjum dla Dorosłych Zakładu Doskonalenia Zawodowego z Zielonej Góry w Wolsztynie	27,4	13,6	22	13,8	22	-52,6%	-51,8%	-48,5%	-50,7%	1	1				1	1				

Wyniki z egzaminu gimnazjalnego gimnazjów województwa wielkopolskiego - za rok 2008

pow. wrzesiński

SPh:	30,5	SWh:	30,2	P Wh:	1,0%	SKh:	30,8	P Kh:	-1,0%
SPm:	27,8	SWm:	26,6	P Wm:	4,5%	SKm:	27,1	P Km:	2,6%
SPo:	58,3	SWo:	56,9	P Wo:	2,5%	SKo:	57,9	P Ko:	0,7%

Nazwa szkoły	Dane z egzaminu gimnazjalnego za rok 2008										Staniny wg części egzaminu i lat									
											humanistyczna					matemat.-przyrod.				
	SSo	SSh	LZh	SSm	LZm	S Ko	S Wo	S Po	S Go		08	07	06	05	04	08	07	06	05	04
1 Gimnazjum w Zespole Szkół im. Jana Pawła II w Orzechowie	64,2	34,9	56	29,3	56	11,1%	12,8%	10,1%	12,8%		7	6	5	6	8	7	7	6	6	6
2 Gimnazjum im. Polskich Olimpijczyków w Zespole Szkół w Nekli	63,0	32,9	55	30,1	55	9,0%	10,7%	8,1%	7,3%		6	7	6	6	5	7	7	5	6	8
3 Gimnazjum nr 1 we Wrześni	61,6	32,4	167	29,2	168	6,6%	8,3%	5,7%	5,5%		6	6	7	7	6	6	7	7	7	7
4 Gimnazjum im. Władysława Reymonta w Kołaczkwie	60,7	30,6	90	30,1	90	5,0%	6,7%	4,1%	0,0%		5	4	5	5	5	7	4	5	6	7
5 Gimnazjum nr 2 im. Andrzeja Prądyńskiego we Wrześni	60,6	31,6	292	29,0	292	4,8%	6,5%	3,9%	3,8%		6	6	7	6	7	6	7	7	7	7
6 Gimnazjum w Zespole Szkół im. Jana Pawła II w Zasutowie	59,3	31,2	17	28,1	17	2,6%	4,2%	1,7%	1,0%		5	7	9	8	7	6	6	7	7	5
7 Gimnazjum nr 3 w Zespole Szkół w Nowym Folwarku	58,6	30,4	32	28,2	32	1,4%	3,0%	0,5%	0,3%		5	4	4	4	5	6	5	5	3	7
8 Publiczne Gimnazjum im. Kazimierza III Wielkiego w Zespole Szkolno-Przedszkolnym w Pyzdrach	56,7	29,8	93	26,9	93	-1,9%	-0,4%	-2,7%	0,0%		5	4	4	5	6	5	4	5	5	6
9 Gimnazjum w Zespole Szkół w Otocznej	54,6	27,5	34	27,1	34	-5,5%	-4,0%	-6,3%	-6,5%		3	4	2			5	5	4		
10 Gimnazjum im. Juliusza Słowackiego w Miłostawiu	52,2	28,0	86	24,2	86	-9,7%	-8,3%	-10,5%	-8,3%		4	5	5	5	4	4	4	5	5	4
11 Gimnazjum w Zespole Szkół w Targowej Górcie	48,0	24,8	23	23,2	23	-17,0%	-15,6%	-17,7%	-18,2%		2	6	6	4	6	3	7	5	4	7
12 Gimnazjum w Zespole Szkół z Oddziałami Sportowymi w Marzeninie	44,4	22,7	19	21,7	19	-23,2%	-22,0%	-23,8%	-24,0%		2	2	2	4	5	2	2	2	2	2
13 Gimnazjum dla Dorosłych w Zespole Szkół Zawodowych nr 2 we Wrześni	24,4	12,8	23	11,6	23	-57,8%	-57,1%	-58,1%	-58,2%		1	1			1	1	1			1

pow. złotowski

SPh:	29,1	SWh:	30,2	P Wh:	-3,6%	SKh:	30,8	P Kh:	-5,5%
SPm:	25,1	SWm:	26,6	P Wm:	-5,6%	SKm:	27,1	P Km:	-7,4%
SPo:	54,2	SWo:	56,9	P Wo:	-4,7%	SKo:	57,9	P Ko:	-6,4%

Nazwa szkoły	Dane z egzaminu gimnazjalnego za rok 2008										Staniny wg części egzaminu i lat									
											humanistyczna					matemat.-przyrod.				
	SSo	SSh	LZh	SSm	LZm	S Ko	S Wo	S Po	S Go		08	07	06	05	04	08	07	06	05	04
1 Niepubliczne Gimnazjum im. Jana Pawła II w Jastrowiu	64,5	35,1	34	29,4	34	11,6%	13,4%	19,0%	25,5%		7	6	4	4	7	7	7	6	6	7
2 Publiczne Gimnazjum nr 2 im. Jana Pawła II w Świętej	58,6	31,1	56	27,5	56	1,4%	3,0%	8,1%	5,0%		5	2	3	3	3	6	4	5	4	4
3 Niepubliczne Gimnazjum w Krajence	58,4	30,2	15	28,2	15	1,0%	2,6%	7,7%	7,9%		5	2	5	4	2	6	2	4	4	3
4 Gimnazjum Katolickie w Zespole Szkół Katolickich w Złotowie	57,5	28,2	10	29,3	10	-0,5%	1,1%	6,1%	4,0%		4	7	3	8	4	7	6	3	6	7
5 Gimnazjum w Zespole Szkół w Lipce	57,3	31,1	62	26,2	62	-0,9%	0,7%	5,7%	2,9%		5	5	5	5	4	5	5	4	6	6
6 Gimnazjum w Okonku	57,2	32,0	87	25,2	87	-1,0%	0,5%	5,5%	3,6%		6	3	5	5	3	4	3	3	4	4
7 Gimnazjum Publiczne nr 1 im. Jana Kochanowskiego w Zespole Szkół Samorządowych nr 1 w Złotowie	57,1	30,3	174	26,8	173	-1,2%	0,4%	5,4%	3,3%		5	5	5	5	4	5	5	5	6	6
8 Gimnazjum im. Zjednoczonej Europy w Zakrzewie	53,8	30,2	77	23,6	77	-6,9%	-5,4%	-0,7%	0,0%		5	5	6	6	5	3	4	5	5	5
9 Gimnazjum im. dr. Władysława Brzezińskiego w Krajence	53,5	28,5	100	25,0	100	-7,4%	-6,0%	-1,3%	-1,1%		4	4	4	4	4	4	5	3	3	3
10 Publiczne Gimnazjum nr 1 w Radawnicy	51,9	27,6	39	24,3	39	-10,2%	-8,8%	-4,2%	-7,0%		3	2	3	3	2	4	2	3	4	4
11 Gimnazjum Publiczne nr 2 w Złotowie	50,5	27,1	68	23,4	68	-12,6%	-11,2%	-6,8%	-8,7%		3	2	3	3	3	3	2	4	3	3

Wyniki z egzaminu gimnazjalnego gimnazjów województwa wielkopolskiego - za rok 2008

12 Gimnazjum w Lotyniu	49,4	25,0	31	24,4	31	-14,5%	-13,2%	-8,9%	-10,5%	2	4	2	3	2	4	4	4	4	5
13 Gimnazjum w Zespole Szkół w Łąkie	49,2	27,7	15	21,5	15	-14,9%	-13,5%	-9,2%	-11,7%	4	3	3	3	3	2	2	2	2	2
14 Publiczne Gimnazjum im. Adama Mickiewicza w Jastrowiu	47,8	25,6	88	22,2	88	-17,3%	-16,0%	-11,8%	-7,0%	3	4	5	2	2	3	3	4	3	3
15 Publiczne Gimnazjum im. Jana Pawła II w Tarnówce	47,5	25,2	32	22,3	32	-17,8%	-16,5%	-12,4%	0,0%	2	3	2	3	2	3	3	2	3	8
16 Publiczne Gimnazjum w Zespole Szkół Samorządowych im. por. Tadeusza Janeczko w Sypniewie	46,3	24,5	25	21,8	25	-19,9%	-18,6%	-14,6%	-9,9%	2	3	3			2	4	4		

Wyniki z egzaminu gimnazjalnego gimnazjów województwa wielkopolskiego - za rok 2008

Nazwa szkoły	SSo	SSh	LZh	SSm	LZm	Staniny wg części egzaminu i lat										Powiat
						humanistyczna					matemat.-przyrod.					
						08	07	06	05	04	08	07	06	05	04	
1 Gimnazjum Dwujęzyczne im. Dąbrowki w Zespole Szkół Ogólnokształcących nr 10 w Poznaniu	88,3	42,5	61	45,8	61	9	9	9	9	9	9	9	9	9	9	Poznań
2 Gimnazjum Dwujęzyczne Polsko-Francuskie im. Karola Marcinkowskiego w Poznaniu	87,0	43,3	63	43,7	63	9	9	9	9	9	9	9	9	9	9	Poznań
3 Społeczne Gimnazjum nr 4 im. prof. Adama Wodziczki Społecznego Towarzystwa Oświatowego w Poznaniu	84,9	43,9	16	41,0	16	9	9	9	9	9	9	9	9	8	9	Poznań
4 Społeczne Gimnazjum nr 1 im. św. Urszuli Ledóchowskiej Społecznego Towarzystwa Oświatowego w Poznaniu	84,3	40,7	53	43,6	53	9	9	8	9	9	9	9	9	9	9	Poznań
5 Polsko-Angielskie Prywatne Gimnazjum w Poznaniu	83,6	41,3	24	42,3	24	9	9	9	9	9	9	9	9	9	9	Poznań
6 Prywatne Gimnazjum Językowo-Informatyczne w Poznaniu	83,5	42,4	11	41,1	11	9					9					Poznań
7 Społeczne Gimnazjum Dębinka w Poznaniu	83,4	44,7	31	38,7	31	9	9	8	9	9	9	9	9	9	9	Poznań
8 Anglojęzyczne Gimnazjum Prywatne w Poznaniu	81,7	40,5	35	41,2	35	9	9	9	8	8	9	9	9	9	9	Poznań
9 Gimnazjum nr 1 w Swarzędzu	81,2	40,2	34	41,0	34	9	9	9	9	9	9	9	9	9	9	poznański
10 Gimnazjum Sióstr Nazaretanek w Kaliszu	80,7	41,2	27	39,5	28	9	8	8	9	8	9	8	9	8	8	Kalisz
11 Społeczne Gimnazjum w Jarocinie	80,0	39,6	18	40,4	18	9	9	8	9	8	9	9	8	9	8	jarociński
12 Społeczne Gimnazjum nr 2 im. Edwarda hrabiego Raczyńskiego w Poznaniu	79,0	41,8	30	37,2	30	9	9	9	9	8	8	9	9	8	9	Poznań
13 Gimnazjum Towarzystwa Salezjańskiego im. św. Dominika Savio w Pile	78,9	39,4	75	39,5	75	9	8	8	9	9	9	9	8	9	9	pilski
14 Prywatne Gimnazjum nr 1 w Biedrusku	78,7	42,3	9	36,4	9	9	7	9	8	2	8	7	8	8	3	poznański
15 Gimnazjum Towarzystwa Salezjańskiego w Koninie	78,0	42,6	24	35,4	24	9	9	8	9	9	8	9	9	9	8	Konin
16 Gimnazjum nr 29 z Oddziałami Dwujęzycznymi im. Charlesa de Gaulle -	77,8	39,5	155	38,3	155	9	9	8	9	8	9	8	8	8	8	Poznań
17 Gimnazjum nr 58 im. Jana Nowaka-Jeziorańskiego w Poznaniu	77,5	41,1	119	36,4	119	9	8	8	8	8	8	8	8	7	8	Poznań
18 Gimnazjum w Ogólnokształcącej Szkole Muzycznej II st. im. Henryka Wieniawskiego w Poznaniu	76,2	41,8	9	34,4	9	9	9	9	8	8	8	7	8	8	9	Poznań
19 Publiczne Gimnazjum w Zespole Szkół Zakonu Pijarów w Poznaniu	76,1	40,2	56	35,9	56	9					8					Poznań
20 Niepubliczne Gimnazjum Sióstr Urszulanek Unii Rzymskiej w Poznaniu	75,5	39,8	58	35,7	58	9	9	9	8	9	8	8	9	9	8	Poznań
21 Prywatne Gimnazjum w Konińskim Centrum Edukacyjnym w Koninie	74,9	38,5	32	36,4	32	8	8	8	8	9	8	8	8	8	8	Konin
22 Gimnazjum im. Matki Jadwigi Borzęckiej Zgromadzenia Sióstr Zmartwychwstania Pańskiego w Poznaniu	74,6	38,3	25	36,3	25	8	8	9	9	9	8	8	9	8	8	Poznań
23 Gimnazjum nr 4 w Zespole Szkół Łączności im. Mikołaja Kopernika w Poznaniu	73,9	38,1	93	35,8	93	8	8	8	8	8	8	8	8	8	8	Poznań
24 Gimnazjum nr 15 "Łejery" w Zespole Szkół nr 4 w Poznaniu	73,8	39,0	25	34,8	25	8	9	9	9	9	8	8	9	8	8	Poznań
25 Gimnazjum nr 26 z Oddziałami Dwujęzycznymi w Zespole Szkół Ogólnokształcących nr 4 im. ks. prof. Józefa Tischnera w Poznaniu	73,8	37,8	191	36,0	191	8	8	8	8	7	8	8	8	7	8	Poznań
26 Publiczne Gimnazjum w Zespole Szkół w Panigrodzu	73,8	37,8	5	36,0	5	8	6				8	8				wągrowiecki
27 Polsko-Kanadyjskie Gimnazjum im. Aleksandra Bella w Ostrowie Wielkopolskim	73,1	41,0	15	32,1	15	9	8				8	8				ostrowski
28 Gimnazjum im. Konstytucji 3 Maja w Babiaku	71,6	31,7	83	39,9	83	6	5	7	6	7	9	9	8	8	8	kolski
29 Poznańska Ogólnokształcąca Szkoła Muzyczna II Stopnia im. Mieczysława Karłowicza w Poznaniu	71,2	36,8	52	34,4	52	8	8	8	9	8	8	8	8	8	8	Poznań
30 Gimnazjum nr 12 im. Jacka Kuronia w Poznaniu	70,4	36,6	284	33,8	283	8	8	8	8	8	8	8	8	8	8	Poznań
31 Gimnazjum im. Jana Pawła II w Suchym Lesie	70,1	34,2	111	35,9	111	7	8	8	7	7	8	8	8	7	8	poznański

Wyniki z egzaminu gimnazjalnego gimnazjów województwa wielkopolskiego - za rok 2008

32	Publiczne Gimnazjum nr 3 w Zespole Szkół nr 1 im. ks. Piotra Skargi w Szamotułach	69,0	36,7	111	32,3	111	8	8	8	9	8	8	7	8	8	8	szamotulski
33	Gimnazjum nr 63 im. Laureatów Nagrody Nobla w Poznaniu	69,0	36,2	69	32,8	69	8	6	8	8	7	8	7	7	7	7	Poznań
34	Gimnazjum nr 67 im. ks. prof. Józefa Tischnera w Poznaniu	68,6	36,2	88	32,4	88	8	8	8	8	8	8	8	7	8	7	Poznań
35	Gimnazjum nr 68 im. Adama Tytusa Działyńskiego w Poznaniu	68,5	35,3	100	33,2	100	7	7	8	7	7	8	7	7	8	9	Poznań
36	Gimnazjum w Zespole Szkół w Wysocku Małym	68,3	34,2	26	34,1	26	7	6	6	6	4	8	6	6	6	5	ostrowski
37	Gimnazjum w Zespole Szkół w Tulcach	67,7	36,7	31	31,0	31	8	6	5	7	5	7	4	6	5	4	poznański
38	Gimnazjum w Chodowie	67,6	34,8	49	32,8	49	7	6	6	7	7	8	8	7	6	6	kolski
39	Poznańska Szkoła Chóralna Jerzego Kurczewskiego w Poznaniu	67,5	32,8	6	34,7	6	6	7	7	9	9	8	7	7	8	8	Poznań
40	Publiczne Gimnazjum w Zespole Szkół w Morakowie	67,5	32,3	18	35,2	18	6	8				8	9				wągrowiecki
41	Publiczne Gimnazjum w Romanowie Dolnym	67,5	35,7	20	31,8	20	8	5	4	5	5	7	4	4	6	6	czarnkowsko-trzcianecki
42	Gimnazjum im. Powstańców Wielkopolskich w Zespole Szkoły Podstawowej i Gimnazjum w Kąkolewie	67,3	33,8	47	33,5	47	7	6	5	7	7	8	5	8	8	7	leszczyński
43	Gimnazjum nr 9 im. Jana Pawła II w Kaliszu	67,2	34,7	252	32,5	252	7	7	8	8	8	8	7	8	8	7	Kalisz
44	Gimnazjum nr 31 w Zespole Szkół z Oddziałami Sportowymi nr 3 w Poznaniu	67,2	36,6	38	30,6	39	8	6	5	8	7	7	6	6	7	7	Poznań
45	Gimnazjum nr 2 im. Jana Kochanowskiego w Murowanej Goślinie	67,2	36,7	140	30,5	140	8	7	7	6	7	7	7	8	6	7	poznański
46	Gimnazjum w Marchwaczu	67,1	36,6	18	30,5	18	8					7					kaliski
47	Gimnazjum nr 10 w Kaliszu	66,8	35,3	171	31,5	171	7	8	7	8	8	7	8	8	8	8	Kalisz
48	Publiczne Gimnazjum Sióstr Salezjanek w Zespole Szkół Sióstr Salezjanek w Ostrowie Wielkopolskim	66,7	35,2	82	31,5	82	7	8	9	8		7	8	8	8		ostrowski
49	Gimnazjum w Zespole Szkół Liceum Ogólnokształcącego i Gimnazjum Zgromadzenia Sacre Coeur w Pobiedziskach	66,4	37,3	15	29,1	15	8	8	8	8	9	6	9	8	8	8	poznański
50	Gimnazjum w Zespole Szkół nr 2 im. Królowej Jadwigi w Pile	66,2	35,0	176	31,2	176	7	6	7	7	6	7	6	7	7	7	pilski
51	Gimnazjum nr 5 z Oddziałami Integracyjnymi w Zespole Szkół nr 5 w Jarocinie	66,1	34,2	67	31,9	67	7	4	4	5	4	7	5	6	6	6	jarociński
52	Gimnazjum nr 3 w Koninie	65,9	35,1	191	30,8	191	7	8	8	8	8	7	7	7	7	7	Konin
53	Gimnazjum w Zespole Szkół w Brdowie	65,8	33,6	24	32,2	24	7	7	7	7	7	8	8	8	7	8	kolski
54	Gimnazjum nr 9 im. Jerzego Waldorffa w Poznaniu	65,8	33,0	97	32,8	97	6	8	8	8	8	8	8	8	8	7	Poznań
55	Gimnazjum w Zespole Szkół w Przygodzicach	65,7	34,2	37	31,5	37	7	5	7	6	5	7	7	8	6	6	ostrowski
56	Gimnazjum nr 5 im. Jana Kochanowskiego w Koninie	65,5	35,0	215	30,5	215	7	8	6	8	7	7	7	7	7	6	Konin
57	Gimnazjum w Zespole Szkół w Radliczycach	65,4	35,2	13	30,2	13	7					7					kaliski
58	Gimnazjum nr 57 im. Krzysztofa Kamila Baczyńskiego w Poznaniu	64,9	35,4	104	29,5	105	8	8	8	8	8	7	7	8	7	7	Poznań
59	II Gimnazjum Społecznego Towarzystwa Oświatowego w Pile	64,8	33,5	23	31,3	23	7	9	8	6	7	7	8	8	4	8	pilski
60	Gimnazjum nr 24 im. Unii Europejskiej w Poznaniu	64,8	35,0	137	29,8	137	7	7	8	7	7	7	6	7	5	7	Poznań
61	Gimnazjum w Prywatnym Zespole Szkół Henryka Józwiaka w Lesznie	64,8	33,0	22	31,8	22	6	8	8	8	9	7	8	8	7	9	Leszno
62	Gimnazjum nr 1 im. Stanisławy Fleszarowej Muskat w Kole	64,7	33,9	129	30,8	129	7	6	6	7	8	7	6	7	7	7	kolski
63	Gimnazjum nr 4 w Zespole Szkół nr 4 w Kościanie	64,7	33,9	83	30,8	83	7	6	6	7	6	7	6	7	5	7	kościański
64	Gimnazjum nr 11 w Poznaniu	64,6	35,2	117	29,4	117	7	7	7	8	7	7	5	7	7	7	Poznań
65	Gimnazjum nr 33 w Zespole Szkół Gimnazjalno-Licealnych w Poznaniu	64,6	33,7	158	30,9	158	7	7	7	8	7	7	7	7	7	8	Poznań
66	Gimnazjum w Zespole Szkół w Tłokini Wielkiej	64,6	36,4	22	28,2	22	8	8	6	2	2	6	8	3	2	8	kaliski
67	Gimnazjum nr 5 Mistrzostwa Sportowego w Zespole Szkół z Oddziałami Sportowymi nr 1 w Poznaniu	64,5	36,0	79	28,5	79	8	7	8	7	6	6	6	6	6	5	Poznań

Wyniki z egzaminu gimnazjalnego gimnazjów województwa wielkopolskiego - za rok 2008

68	Gimnazjum nr 1 im. Alberta Einsteina w Puszczykowie	64,5	33,4	50	31,1	50	7	6	8	7	4	7	7	7	8	6	poznański
69	Niepubliczne Gimnazjum im. Jana Pawła II w Jastrowiu	64,5	35,1	34	29,4	34	7	6	4	4	7	7	7	6	6	7	złotowski
70	Gimnazjum nr 3 w Gnieźnie	64,5	34,1	305	30,4	305	6	7	7	6	6	6	7	6	7	6	gnieźnieński
71	Gimnazjum nr 7 w Zespole Szkół nr 7 w Kaliszu	64,3	33,9	127	30,4	127	7	8	8	8	8	7	7	8	7	7	Kalisz
72	Gimnazjum nr 22 im. Dezyderego Chłapowskiego w Poznaniu	64,3	34,5	69	29,8	69	7	7	8	7	6	7	6	6	7	6	Poznań
73	Publiczne Gimnazjum w Zespole Szkolno-Gimnazjalnym w Trąbczynie	64,2	33,2	33	31,0	33	7	5	5	6	4	7	6	6	3	3	słupecki
74	Gimnazjum w Zespole Szkół im. Jana Pawła II w Orzechowie	64,2	34,9	56	29,3	56	7	6	5	6	8	7	7	6	6	6	wrzesiński
75	Gimnazjum w Drobinie	64,2	34,5	61	29,7	60	7	6	7	6	6	7	7	7	7	7	leszczyński
76	Gimnazjum im. Mikołaja Kopernika w Zalasewie	64,0	33,1	151	30,9	151	6	5	7	7	7	7	7	7	6	7	poznański
77	Gimnazjum Publiczne w Gorzycach Wielkich	64,0	30,8	32	33,2	32	5	5	5	4	4	8	3	7	6	4	ostrowski
78	Gimnazjum w Zespole Szkół Publicznych w Dobrej	63,9	30,8	87	33,1	87	5	7	6	5	5	8	8	8	7	8	turecki
79	Gimnazjum nr 2 w Środzie Wielkopolskiej	63,8	33,7	115	30,1	115	7	6	7	4	6	7	4	7	5	6	średzki
80	Niepubliczne Gimnazjum Kaliskiego Stowarzyszenia Oświatowego "Edukator" w Kaliszu	63,8	37,7	18	26,1	18	8					5					Kalisz
81	Gimnazjum Samorządowe w Czaczu	63,8	33,0	39	30,8	39	6	4	5	5	5	7	5	4	6	3	kościąński
82	Niepubliczne Gimnazjum im. ks. Piotra Wawrzyniaka w Golinie	63,8	33,5	46	30,3	46	7	7	6	6	4	7	7	7	6	6	jarociński
83	Gimnazjum nr 4 im. Powstańców Wielkopolskich w Ostrowie Wielkopolskim	63,7	32,7	254	31,0	254	6	6	6	7	6	7	6	7	7	5	ostrowski
84	Gimnazjum nr 4 im. Henryka Sienkiewicza w Krotoszynie	63,7	33,3	155	30,4	155	7	7	7	6	6	7	7	6	5	7	krotoszyński
85	Gimnazjum nr 2 w Zespole Szkół nr 1 we Wronkach	63,6	35,0	63	28,6	63	7	7	5	7	7	6	6	6	7	7	szamotuński
86	Gimnazjum im. Polskich Olimpijczyków w Zespole Szkolno-Przedszkolnym nr 2 w Lubstowie	63,6	30,3	27	33,3	27	5	2	2	5	5	8	3	5	8	7	koniński
87	Gimnazjum w Zespole Szkół w Jankowie Przygodzkim	63,5	33,8	37	29,7	37	7	4	5	3	4	7	4	5	3	6	ostrowski
88	Gimnazjum nr 43 w Poznaniu	63,3	33,6	142	29,7	142	7	6	7	7	5	7	5	5	6	6	Poznań
89	Gimnazjum w Opatówku	63,2	33,5	102	29,7	102	7	6	6	7	6	7	7	6	6	6	kaliski
90	Gimnazjum im. gen. Jarosława Henryka Dąbrowskiego w Zespole Szkoły Podstawowej i Gimnazjum w Słupi Wielkiej	63,2	33,0	37	30,2	37	6	6	8			7	5	6			średzki
91	Gimnazjum im. Polskich Olimpijczyków w Racocie	63,1	34,6	98	28,5	98	7	6	6	5	4	6	6	6	5	6	kościąński
92	Gimnazjum nr 2 im. św. Królowej Jadwigi w Zespole Szkół Publicznych nr 2 w Pleszewie	63,1	33,7	79	29,4	79	7	6	6	6	4	7	6	5	5	5	pleszewski
93	Gimnazjum im. Polskich Olimpijczyków w Zespole Szkół w Nekli	63,0	32,9	55	30,1	55	6	7	6	6	5	7	7	5	6	8	wrzesiński
94	Gimnazjum w Zespole Szkoły Podstawowej i Gimnazjum w Nochowiu	63,0	32,6	52	30,4	52	6	6	5	5	6	7	6	4	5	6	śremski
95	Gimnazjum nr 8 w Lesznie	63,0	33,4	153	29,6	153	7	7	6	6	7	7	5	6	5	6	Leszno
96	Gimnazjum w Zespole Szkół w Dłużynie	63,0	31,5	18	31,5	18	6	6	4	2	5	7	8	8	3	7	leszczyński
97	Gimnazjum nr 56 im. Józefa Wybickiego w Poznaniu	62,9	34,7	93	28,2	93	7	7	7	7	6	6	7	7	6	6	Poznań
98	Gimnazjum w Zespole Szkół w Zbiersku	62,9	33,0	36	29,9	36	6	4	5	7	5	7	6	6	6	7	kaliski
99	Gimnazjum nr 44 im. Mariusza Zaruskiego w Poznaniu	62,9	32,8	109	30,1	109	6	6	8	7	7	7	7	8	8	8	Poznań
100	Gimnazjum im. Kardynała Stefana Wyszyńskiego w Zespole Szkół w Przedczu	62,8	33,4	59	29,4	59	7	5	6	4	5	7	7	5	4	5	kolski
101	Gimnazjum nr 23 im. Szarych Szeregów w Poznaniu	62,7	34,1	186	28,6	186	7	7	7	7	7	6	7	6	7	7	Poznań
102	Publiczne Gimnazjum im. ppłk. dr. Bernarda Śliwińskiego w Poniecu	62,7	32,6	77	30,1	77	6	3	6	4	3	7	4	6	6	4	gostyński
103	Gimnazjum w Zespole Szkół nr 3 im. Lotników Polskich w Pile	62,4	31,6	157	30,8	157	6	6	6	6	6	7	7	7	7	7	pilski
104	Gimnazjum im. Marii Dąbrowskiej w Zespole Szkół w Russowie	62,3	34,1	59	28,2	59	7	6	6	7	4	6	6	6	7	7	kaliski
105	Gimnazjum nr 1 im. Prymasa Tysiąclecia w Kaliszu	62,2	33,9	83	28,3	83	7	7	6	8	8	6	6	6	6	7	Kalisz

Wyniki z egzaminu gimnazjalnego gimnazjów województwa wielkopolskiego - za rok 2008

106	Gimnazjum im. Adama Mickiewicza w Zespole Szkół w Lubiniu	62,2	33,1	40	29,1	40	6	6	6	5	3	6	7	5	5	4	kościański
107	Gimnazjum nr 1 w Zespole Szkoły Podstawowej i Gimnazjum w Krobi	62,1	33,5	96	28,6	96	7	5	3	3	4	6	5	5	4	4	gostyński
108	Gimnazjum nr 5 im. Arkadego Fiedlera w Lesznie	62,1	31,8	59	30,3	59	6	8	6	7	7	7	7	5	6	6	Leszno
109	Gimnazjum w Zespole Szkół w Trzciny	62,0	32,6	45	29,4	44	6					7					kępiński
110	Prywatne Gimnazjum Anglojęzyczne British International School w Poznaniu	62,0	31,0	2	31,0	2	5					7					Poznań
111	Gimnazjum w Przeźmierowie	62,0	33,1	117	28,9	117	6	7	7	7	6	6	7	7	7	7	poznański
112	Samorządowe Gimnazjum w Bronikowie	61,9	32,6	10	29,3	10	6	5	2			7	4	6			kościański
113	Gimnazjum w Zespole Szkolno-Przedszkolnym nr 1 w Sompolnie	61,8	32,3	77	29,5	77	6	3	5	6	7	7	4	4	7	8	koniński
114	Gimnazjum w Zespole Szkół w Bogusławicach	61,7	28,0	34	33,7	34	4	6	2	6	4	8	9	2	6	7	kolski
115	Gimnazjum w Koziegłowach	61,6	31,3	127	30,3	127	5	7	7	7	5	7	7	7	7	7	poznański
116	Gimnazjum w Zespole Szkół w Brzeźnie	61,6	32,7	10	28,9	10	6	7	7			6	5	7			poznański
117	Gimnazjum nr 1 we Wrześni	61,6	32,4	167	29,2	168	6	6	7	7	6	6	7	7	7	7	wrzeński
118	Gimnazjum w Zespole Szkół w Nowym Belęcinie	61,5	32,6	17	28,9	17	6	4				6	5				leszczyński
119	Gimnazjum z Oddziałami Integracyjnymi w Napachaniu	61,5	35,8	25	25,7	25	8	5	4	7	4	5	4	5	7	6	poznański
120	Gimnazjum w Zespole Szkół w Sulęcinku	61,5	32,4	41	29,1	41	6	6	7	5	4	6	6	7	6	5	średzki
121	Gimnazjum nr 55 w Zespole Szkół z Oddziałami Integracyjnymi nr 2 w Poznaniu	61,5	32,4	81	29,1	82	6	6	6	7	7	6	5	6	7	7	Poznań
122	Gimnazjum nr 1 im. ks. Stanisława Konarskiego w Jarocinie	61,4	31,8	194	29,6	194	6	5	5	6	5	7	7	6	6	6	jarociński
123	Gimnazjum w Zespole Szkół w Przykonie	61,4	34,0	80	27,4	80	7	6	6	6	6	6	5	6	6	5	turecki
124	Gimnazjum nr 7 im. Adama Mickiewicza w Poznaniu	61,4	33,0	52	28,4	52	6	7	6	7	7	6	4	5	7	7	Poznań
125	Gimnazjum im. Mikołaja Kopernika w Słupcy	61,4	34,0	181	27,4	182	7	6	5	6	6	6	6	5	6	5	słupecki
126	Gimnazjum im. Janusza Korczaka w Strzałkowie	61,4	32,8	117	28,6	117	6	5	7	6	5	6	5	5	5	3	słupecki
127	Gimnazjum nr 3 w Pleszewie	61,3	33,5	113	27,8	113	7	7	6	6	5	6	7	6	4	5	pleszewski
128	Gimnazjum nr 2 im. Igancego Jana Paderewskiego w Puszczykowie	61,3	32,5	76	28,8	76	6	8	7	7	7	6	8	7	6	7	poznański
129	Gimnazjum nr 1 im. Powstańców Wielkopolskich w Lesznie	61,3	31,1	168	30,2	168	5	6	3	6	5	7	7	6	6	4	Leszno
130	Gimnazjum Gminne w Pakosławiu	61,2	30,5	80	30,7	80	5	7	7	4	7	7	7	8	6	8	rawicki
131	Gimnazjum w Zespole Szkolno-Gimnazjalnym w Rakoniewicach	61,2	31,1	98	30,1	98	5	5	3	4	4	7	6	4	5	4	grodziski
132	Gimnazjum w Zespole Szkół Publicznych w Rozdrażewie	61,2	32,3	67	28,9	67	6	5	6	7	6	6	6	5	7	7	krotoszyński
133	Gimnazjum w Zespole Szkół Publicznych w Kowalewie	61,1	30,9	46	30,2	46	5	3	4	4	6	7	5	5	5	3	pleszewski
134	International School of Poznan - Szkoła Międzynarodowa w Poznaniu	61,1	35,3	4	25,8	4	7	5				5	5				Poznań
135	Gimnazjum nr 64 im. Bohaterów Hymnu Narodowego w Zespole Szkół nr 4 z Oddziałami Sportowymi w Poznaniu	61,0	33,9	60	27,1	60	7	6	7	8	8	5	6	7	7	8	Poznań
136	Gimnazjum w Grzegorzewie	60,8	31,8	83	29,0	83	6	3	3	5	6	6	7	8	6	5	kolski
137	Gimnazjum im. Jana Pawła II w Łubiance	60,7	30,2	53	30,5	53	5	7	2	5	5	7	9	3	6	6	kolski
138	Gimnazjum im. Władysława Reymonta w Kołaczkowie	60,7	30,6	90	30,1	90	5	4	5	5	5	7	4	5	6	7	wrzeński
139	Gimnazjum w Zespole Szkół w Bolewicach	60,6	33,1	35	27,5	35	6	5	5	3	4	6	4	4	4	4	nowotomyski
140	Gimnazjum nr 1 w Zespole Szkół nr 1 w Kościanie	60,6	31,1	96	29,5	96	5	6	6	5	6	7	7	7	6	7	kościański
141	Gimnazjum nr 2 im. Andrzeja Prądzyńskiego we Wrześni	60,6	31,6	292	29,0	292	6	6	7	6	7	6	7	7	7	7	wrzeński
142	Gimnazjum im. ks. Wacława Blizińskiego w Liskowie	60,6	32,8	82	27,8	82	6	5	4	5	5	6	5	5	4	5	kaliski
143	Gimnazjum im. Marii Konopnickiej w Zespole Szkół w Krzykosach	60,6	31,4	32	29,2	32	6	7	4	6	4	6	7	4	5	5	średzki
144	Gimnazjum w Zespole Szkół w Gułtowach	60,6	31,7	19	28,9	19	6	5	4	5	4	6	8	7	5	7	poznański

Wyniki z egzaminu gimnazjalnego gimnazjów województwa wielkopolskiego - za rok 2008

145	Gimnazjum im. Zjednoczonej Europy w Witaszycach	60,5	31,6	87	28,9	87	6	5	6	5	5	6	5	7	5	5	jarociński
146	Gimnazjum nr 5 im. Jana Pawła II w Zespole Szkół nr 2 z Oddziałami Integracyjnymi w Krotoszynie	60,5	32,2	41	28,3	41	6	5				6	5				krotoszyński
147	Gimnazjum w Zespole Szkół w Blizanowie	60,4	31,6	47	28,8	47	6	6	6	5	7	6	4	4	4	5	kaliski
148	Gimnazjum w Zespole Szkół w Siekierkach Wielkich	60,4	33,6	13	26,8	13	7	5	3	5		5	5	2	3		poznański
149	Gimnazjum w Zespole Szkół w Kościelcu	60,4	30,9	64	29,5	64	5	7	4	7	3	7	7	6	7	5	kolski
150	Gimnazjum nr 4 z Oddziałami Integracyjnymi im. Polskich Noblistów w Gnieźnie	60,3	31,3	155	29,0	155	6	6	6	6	5	7	6	7	6	5	gnieźnieński
151	Gimnazjum w Zespole Szkół nr 12 przy Wojewódzkim Szpitalu Matki i Dziecka w Kaliszu	60,3	32,3	3	28,0	3	6	2	7			6	5	5			Kalisz
152	Gimnazjum nr 65 w Poznaniu	60,3	31,5	84	28,8	84	6	6	6	8	8	6	6	7	7	7	Poznań
153	Gimnazjum w Zespole Szkół nr 3 w Mąkolnie	60,3	31,9	49	28,4	49	6	4	5	5	2	6	4	5	3	2	koniński
154	Samorządowe Gimnazjum w Śmiglu	60,2	32,1	130	28,1	130	6	5	6	5	6	6	6	7	6	5	kościąński
155	Gimnazjum w Jerzykowie	60,2	31,6	48	28,6	48	6	6	5	4	4	6	6	6	5	6	poznański
156	Gimnazjum nr 2 im. Jana Pawła II w Luboniu	60,2	32,6	181	27,6	181	6	7	7	7	6	6	7	5	6	6	poznański
157	Gimnazjum nr 3 Mistrzostwa Sportowego im. Bohaterów Czerwca 1956 r. w Zespole Szkół Mistrzostwa Sportowego nr 2 w Poznaniu	60,2	31,3	100	28,9	100	5	6	5	4	7	6	5	6	6	6	Poznań
158	Gimnazjum w Zespole Szkół im. ks. Jana Twardowskiego w Chwaliszewie	60,2	32,6	32	27,6	32	6	3	5	4	5	6	4	5	4	7	krotoszyński
159	Gimnazjum im. Marii Skłodowskiej-Curie w Zespole Szkół w Świeciechowie	60,2	31,5	61	28,7	61	6	6	6	6	6	6	7	5	7	5	leszczyński
160	Gimnazjum im. Karola Wojtyły w Rychtalu	60,1	33,0	62	27,1	62	6	4	6	6	7	5	4	4	4	4	kępiński
161	Gimnazjum nr 2 im. Jakuba Krauthofera-Krotowskiego w Zespole Szkół w Mosinie	60,0	32,8	154	27,2	154	6	6	7	5	4	5	5	5	4	4	poznański
162	Gimnazjum nr 66 w Zespole Szkół nr 1 im. Józefa Kostrzewskiego w Poznaniu	60,0	32,2	53	27,8	53	6	7	7	8	7	6	7	8	8	8	Poznań
163	Gimnazjum w Grabowie nad Prosną	60,0	32,2	119	27,8	119	6	7	5	4	5	6	6	5	5	4	ostrzeszowski
164	Gimnazjum w Zespole Szkół im. Jana Pawła II w Chelmcach	59,9	32,2	26	27,7	26	6	8	8	6	3	6	8	7	3	5	kaliski
165	Publiczne Gimnazjum w Zespole Szkół w Smogulcu	59,9	27,4	16	32,5	16	3	4				8	5				wągrowiecki
166	Gimnazjum nr 9 w Lesznie	59,8	32,1	91	27,7	91	6	6	7	6	6	6	5	5	6	6	Leszno
167	Gimnazjum nr 3 im. Polskich Noblistów w Kaliszu	59,7	34,2	185	25,5	185	7	6	7	6	7	4	6	5	5	6	Kalisz
168	Gimnazjum nr 27 z Oddziałami Integracyjnymi w Zespole Szkół z Oddziałami Integracyjnymi nr 1 w Poznaniu	59,7	33,2	110	26,5	110	7	6	6	7	7	5	5	6	6	6	Poznań
169	Gimnazjum im. Noblistów Polskich w Kleczewie	59,7	33,1	110	26,6	110	6	5	4	5	3	5	3	5	3	4	koniński
170	Gimnazjum nr 51 im. Jana Pawła II w Poznaniu	59,7	32,9	119	26,8	119	6	7	6	7	6	5	6	5	6	6	Poznań
171	Gimnazjum nr 1 im. Lotnictwa Polskiego w Turku	59,6	31,5	244	28,1	244	6	7	7	7	7	6	7	6	6	5	turecki
172	Gimnazjum w Zespole Szkół w Pięckowie	59,6	31,8	25	27,8	25	6	5	6	5	5	6	6	5	4	5	średzki
173	Gimnazjum w Zespole Szkół w Kruchowie	59,6	34,3	13	25,3	13	7	2	7	6	5	4	4	5	7	6	gnieźnieński
174	Gimnazjum nr 3 w Zespole Szkół nr 3 w Kościanie	59,5	31,0	82	28,5	82	5	7	5	6	7	6	7	8	7	8	kościąński
175	Ogólnokształcąca Szkoła Baletowa im. Olgi Sławskiej-Lipczyńskiej w Poznaniu	59,4	31,3	20	28,1	20	5	8	7	6	8	6	7	7	2	7	Poznań
176	Gimnazjum im. Powstańców Wielkopolskich w Zespole Szkół w Osiecznej	59,4	29,3	56	30,1	56	4	3	5	4	6	7	6	6	5	6	leszczyński
177	Gimnazjum w Zespole Szkoły Podstawowej i Gimnazjum w Pobiedziskach	59,4	30,6	132	28,8	132	5	4	6	5	6	6	4	4	5	6	poznański
178	Gimnazjum nr 1 im. Tadeusza Kościuszki w Wolsztynie	59,4	32,5	173	26,9	173	6	7	5	6	6	5	5	5	5	5	wolsztyński
179	Gimnazjum w Zespole Szkół w Czarnymlesie	59,4	33,0	21	26,4	21	6	4	2	6	4	5	6	5	7	7	ostrowski
180	Gimnazjum w Zespole Szkół im. Jana Pawła II w Zasutowie	59,3	31,2	17	28,1	17	5	7	9	8	7	6	6	7	7	5	wrzesiński
181	Gimnazjum w Zespole Szkół w Paczkowie	59,3	32,5	15	26,8	15	6	7				5	4				poznański

Wyniki z egzaminu gimnazjalnego gimnazjów województwa wielkopolskiego - za rok 2008

182	Publiczne Gimnazjum w Sławsku	59,3	32,6	34	26,7	34	6	7	6	6	5	5	5	6	7	4	koniński
183	Gimnazjum nr 1 w Śremie	59,3	30,0	271	29,3	271	5	4	7	5	5	7	5	6	6	6	śremski
184	Gimnazjum w Zespole Szkół nr 1 im. Jana Brzechwy w Pile	59,2	30,6	133	28,6	133	5	4	5	7	5	6	5	6	6	7	piłski
185	Gimnazjum nr 4 im. Zjednoczonej Europy w Lesznie	59,2	31,0	101	28,2	101	5	7	5	6	8	6	7	7	6	7	Leszno
186	Gimnazjum im. Marii Skłodowskiej-Curie w Zespole Szkół w Kawęczynie	59,2	30,8	54	28,4	54	5	5	3	5	5	6	6	5	4	4	turecki
187	Gimnazjum w Korzeniewie	59,2	32,0	84	27,2	84	6	6	5	6	5	5	5	6	5	5	kaliski
188	Gimnazjum w Zespole Szkół w Czerminie	59,1	33,6	21	25,5	21	7					4					pleszewski
189	Gimnazjum im. Kampanii Powidzkiej 1918 r. w Zespole Szkolno-Przedszkolnym w Powidzu	59,1	32,7	26	26,4	26	6	8	5	8	6	5	7	5	6	6	słupecki
190	Gimnazjum nr 1 w Zespole Szkół Szkoła Podstawowa im. Mikołaja Kopernika w Piaskach	59,1	31,1	77	28,0	77	5	4	4	6	3	6	5	5	5	4	gostyński
191	Katolickie Gimnazjum Stowarzyszenia Przyjaciół Szkół Katolickich w Pniewie	59,1	30,4	9	28,7	9	5	2	3			6	2	3			kolski
192	Gimnazjum w Zespole Szkół w Rajsku	59,1	31,9	26	27,2	26	6	4	2	7	6	5	3	4	4	5	kaliski
193	Miejskie Gimnazjum im. Ignacego Jana Paderewskiego w Chodzieży	59,0	31,5	186	27,5	186	6	5	5	5	5	6	5	5	5	5	chodzieski
194	Gimnazjum Stowarzyszenia Przyjaciół Szkół Katolickich w Wólce Czepowej	59,0	27,7	18	31,3	18	4	5				7	4				kolski
195	Gimnazjum nr 62 im. Adama Wodziczki w Poznaniu	58,9	32,2	132	26,7	132	6	6	7	7	6	5	5	6	6	6	Poznań
196	Gimnazjum im. Powstańców Wielkopolskich w Grodzisku Wielkopolskim	58,9	30,4	223	28,5	223	5	4	5	4	4	6	4	4	4	3	grodziski
197	Gimnazjum w Zespole Szkół w Czerlejnem	58,9	29,9	22	29,0	22	5	3	5	4	7	6	6	7	4	7	poznański
198	Gimnazjum w Stawie	58,8	32,0	42	26,8	42	6	5	6	6	4	5	4	6	5	2	kaliski
199	Gimnazjum im. dr. Piotra Kowalika w Zespole Szkół w Gołańczy	58,8	32,1	70	26,7	70	6	5	4	6	4	5	6	5	6	7	wągrowiecki
200	Gimnazjum im. Krzysztofa Żegockiego w Kępłowie	58,8	31,4	62	27,4	62	6	4	3	4	2	6	4	4	4	3	wolsztyński
201	Gimnazjum w Zespole Szkół w Kamieniu	58,8	30,9	14	27,9	14	5	6	5	2	7	6	6	4	3	2	kaliski
202	Gimnazjum im. Kardynała Stefana Wyszyńskiego w Starym Mieście	58,8	31,2	61	27,6	61	5	3	5	5	4	6	3	5	6	8	koniński
203	Gimnazjum w Gołuchowie	58,7	30,8	109	27,9	109	5	4	5	6	6	6	4	4	5	4	pleszewski
204	Gimnazjum w Zespole Szkół Mistrzostwa Sportowego w Poznaniu	58,7	32,0	82	26,7	82	6	6	6	7	6	5	6	6	7	7	Poznań
205	Gimnazjum nr 40 w Zespole Szkół nr 5 w Poznaniu	58,7	32,3	88	26,4	87	6	7	6	6	5	5	7	5	6	6	Poznań
206	Gimnazjum im. mjr. Henryka Sucharskiego w Gieczu	58,6	32,7	40	25,9	40	6	4	7	4	5	5	3	3	3	4	średzki
207	Gimnazjum nr 2 im. Mikołaja Kopernika w Turku	58,6	31,8	138	26,8	138	6	7	6	7	7	5	5	6	6	5	turecki
208	Gimnazjum im. dr. Maksymiliana Krybusa w Książu Wielkopolskim	58,6	29,1	77	29,5	77	4	4	6	6	4	7	6	6	6	6	śremski
209	Publiczne Gimnazjum w Czarnkowie	58,6	30,5	159	28,1	159	5	4	7	5	4	6	5	5	5	5	czarnkowsko-trzcianiecki
210	Gimnazjum nr 1 w Zespole Szkół nr 3 w Krotoszynie	58,6	30,6	68	28,0	68	5	5	5	6	6	6	5	4	5	3	krotoszyński
211	Publiczne Gimnazjum nr 2 im. Jana Pawła II w Świętej	58,6	31,1	56	27,5	56	5	2	3	3	3	6	4	5	4	4	złotowski
212	Gimnazjum nr 1 w Kępnie	58,6	31,8	109	26,8	109	6	5	7	6	6	5	6	5	5	6	kępniński
213	Gimnazjum nr 3 w Zespole Szkół w Nowym Folwarku	58,6	30,4	32	28,2	32	5	4	4	4	5	6	5	5	3	7	wrzesiński
214	Gimnazjum nr 50 im. Lotnictwa Polskiego w Poznaniu	58,6	33,9	76	24,7	76	7	5	6	7	7	4	4	5	5	7	Poznań
215	Publiczne Gimnazjum im. Polskich Olimpijczyków w Kazimierzu Biskupim	58,5	30,2	148	28,3	148	5	4	4	5	7	6	6	6	4	6	koniński
216	Gimnazjum w Zespole Szkół w Jezierzycach Kościelnych	58,5	30,6	17	27,9	17	5	8	3	3	4	6	8	5	5	5	leszczyński
217	Gimnazjum w Zespole Szkół w Krzywiniu	58,5	31,0	42	27,5	42	5	5	4	6	3	6	6	6	7	6	kościński
218	Gimnazjum w Rusku	58,4	32,1	57	26,3	57	6	4	3	4	6	5	3	5	3	4	jarociński
219	Niepubliczne Gimnazjum w Krajence	58,4	30,2	15	28,2	15	5	2	5	4	2	6	2	4	4	3	złotowski

Wyniki z egzaminu gimnazjalnego gimnazjów województwa wielkopolskiego - za rok 2008

220	Gimnazjum nr 4 im. Noblistów Polskich w Koninie	58,4	32,0	62	26,4	62	6	4	7	7	2	5	4	4	5	3	Konin
221	Gimnazjum we Władysławowie	58,0	31,3	123	26,7	123	5	4	4	4	5	5	4	3	4	5	turecki
222	Gimnazjum nr 1 w Gostyniu	58,0	30,8	238	27,2	238	5	5	4	3	4	5	4	4	3	4	gostyński
223	Gimnazjum im. Jana Pawła II w Kotlinie	57,9	30,1	59	27,8	59	5	4	5	5	2	6	6	4	4	3	jarociński
224	Gimnazjum nr 6 im. Edwarda Raczyńskiego w Poznaniu	57,9	30,0	107	27,9	107	5	5	8	6	7	6	6	6	5	6	Poznań
225	Gimnazjum nr 1 im. Kardynała Stefana Wyszyńskiego w Luboniu	57,8	29,9	122	27,9	122	5	5	6	5	5	6	4	5	5	5	poznański
226	Gimnazjum nr 1 im. Henryka Sienkiewicza w Rawiczu	57,7	31,5	161	26,2	161	6	5	5	3	5	5	5	5	4	4	rawicki
227	Gimnazjum im. Marii Skłodowskiej-Curie w Wyrzysku	57,7	31,2	134	26,5	134	5	4	5	4	3	5	4	5	5	4	piłski
228	Gimnazjum nr 1 im. Janusza Korczaka w Ostrzeszowie	57,6	32,0	101	25,6	101	6	4	4	5	5	5	5	6	5	5	ostrzeszowski
229	Gimnazjum im. Władysława hr. Zamoyskiego w Kórniku	57,6	31,3	118	26,3	118	5	6	6	7	4	5	3	5	6	4	poznański
230	Gimnazjum w Zespole Szkół im. ks. Teodora Kurpisa w Bukówcu Górnym	57,6	30,7	30	26,9	30	5	5	4	6	4	5	3	5	4	5	leszczyński
231	Gimnazjum Katolickie w Zespole Szkół Katolickich w Złotowie	57,5	28,2	10	29,3	10	4	7	3	8	4	7	6	3	6	7	złotowski
232	Gimnazjum nr 3 im. Papieża Jana Pawła II w Kole	57,5	31,2	70	26,3	70	5	5	7	6	7	5	7	6	8	8	kolski
233	Gimnazjum im. Polskich Noblistów w Rzgowie	57,5	30,4	74	27,1	74	5	6	6	5	6	5	6	6	5	6	koniński
234	Gimnazjum im. gen. Kazimierza Sosnkowskiego w Opalenicy	57,5	31,4	206	26,1	206	6	5	5	4	4	5	5	5	5	4	nowotomyski
235	Gimnazjum nr 2 w Ostrzeszowie	57,4	31,3	120	26,1	120	5	7	6	6	6	5	6	6	5	6	ostrzeszowski
236	Gimnazjum nr 1 im. Juliusza Słowackiego w Trzciance	57,4	30,9	109	26,5	109	5	3	4	3	3	5	4	4	3	4	czarnkowsko-trzcianecki
237	Gimnazjum im. Powstańców Wielkopolskich w Zespole Szkół w Obrzycku	57,4	31,5	52	25,9	52	6	4	5	4	5	5	3	3	4	3	szamotulski
238	Gimnazjum nr 3 w Jarocinie	57,4	32,0	54	25,4	54	6	5	6	4	5	4	3	4	4	5	jarociński
239	Gimnazjum nr 2 w Zespole Szkół nr 2 w Kaliszu	57,3	30,6	129	26,7	128	5	7	7	7	6	5	5	5	7	7	Kalisz
240	Gimnazjum w Zespole Szkół Publicznych im. Sebastiana Fabiana Klonowicza w Sulmierzycach	57,3	31,5	38	25,8	38	6	4	5	8	5	5	5	7	8	4	krotoszyński
241	Gimnazjum w Zespole Szkół w Lipce	57,3	31,1	62	26,2	62	5	5	5	5	4	5	5	4	6	6	złotowski
242	Gimnazjum im. Orła Białego w Zespole Szkół w Powierciu	57,3	28,3	30	29,0	30	4	6	8	7	6	6	4	6	7	7	kolski
243	Gimnazjum w Okonku	57,2	32,0	87	25,2	87	6	3	5	5	3	4	3	3	4	4	złotowski
244	Gimnazjum w Zespole Szkół im. Wincentego Witosa w Biezdrowie	57,2	31,8	43	25,4	43	6	4	4	6	5	4	4	4	4	2	szamotulski
245	Gimnazjum nr 53 im. Pawła Edmunda Strzeleckiego w Poznaniu	57,1	31,5	82	25,6	82	6	6	6	7	7	5	6	5	6	6	Poznań
246	Gimnazjum Publiczne nr 1 im. Jana Kochanowskiego w Zespole Szkół Samorządowych nr 1 w Złotowie	57,1	30,3	174	26,8	173	5	5	5	5	4	5	5	5	6	6	złotowski
247	Gimnazjum im. Adama Olbrachta Przyjmy-Przyjemskiego w Sierakowie	57,1	30,0	233	27,1	233	5	5	5	4	5	5	5	5	5	4	rawicki
248	Gimnazjum im. Mikołaja Kopernika w Zespole Szkół w Piotrowie	57,1	32,5	45	24,6	45	6	6	5	4	2	4	5	3	2	3	kaliski
249	Gimnazjum w Buku	57,1	30,9	181	26,2	181	5	5	7	4	5	5	4	5	4	4	poznański
250	Gimnazjum w Brzezinach	57,1	30,2	89	26,9	89	5	6	4	5	5	5	5	5	6	5	kaliski
251	Gimnazjum im. Feliksa Szoldrskiego w Nowym Tomyślu	57,0	30,7	297	26,3	298	5	5	4	6	6	5	5	4	4	4	nowotomyski
252	Publiczne Gimnazjum w Zespole Szkół w Kuźnicy Czarnkowskiej	57,0	30,7	26	26,3	26	5	2	3	4	2	5	5	2	4	2	czarnkowsko-trzcianecki
253	Gimnazjum nr 1 w Ostrowie Wielkopolskim	57,0	31,8	222	25,2	222	6	5	5	6	5	4	4	4	4	5	ostrowski
254	Gimnazjum im. Niepodległości Polski w Woli Książęcej	57,0	30,0	44	27,0	44	5	6	5	4	4	5	6	5	2	3	jarociński
255	Gimnazjum nr 3 w Zespole Szkół nr 1 z Oddziałami Integracyjnymi im. Henryka Jordana w Krotoszyńcu	57,0	28,9	76	28,1	76	4	5	7	7	4	6	5	7	5	5	krotoszyński
256	Gimnazjum w Doruchowie	57,0	30,1	74	26,9	74	5	4	4	5	4	5	6	5	4	6	ostrzeszowski

Wyniki z egzaminu gimnazjalnego gimnazjów województwa wielkopolskiego - za rok 2008

257	Gimnazjum w Zespole Szkół w Skórzewie	56,9	30,1	74	26,8	74	5	4	7	5	3	5	6	7	4	5	poznański
258	Gimnazjum im. Jana Pawła II w Rychwale	56,8	31,7	122	25,1	122	6	5	6	7	6	4	5	5	6	4	koniński
259	Gimnazjum w Zespole Szkół w Grodźcu	56,8	29,4	92	27,4	92	4	6	5	5	7	6	8	5	7	9	koniński
260	Gimnazjum w Zespole Szkół im. Adama Mickiewicza w Objezierzu	56,8	30,8	27	26,0	27	5	3	3	2	2	5	2	2	2	2	obornicki
261	Gimnazjum w Zespole Szkół w Szydłowie	56,7	33,0	55	23,7	55	6	3	3	4	4	3	4	3	2	5	piłski
262	Publiczne Gimnazjum im. Kazimierza III Wielkiego w Zespole Szkolno-Przedszkolnym w Pyzdrach	56,7	29,8	93	26,9	93	5	4	4	5	6	5	4	5	5	6	wrzesiński
263	Gimnazjum w Czajkowie	56,7	29,2	46	27,5	46	4	4	4	6	2	6	6	6	5	5	ostrzeszowski
264	Gimnazjum w Zespole Szkół w Jerce	56,6	28,0	57	28,6	57	4	3	5	5	3	6	4	7	5	4	kościański
265	Gimnazjum w Zespole Szkół w Krzycku Wielkim	56,6	31,3	24	25,3	24	5	5	7	6	8	4	7	8	8	9	leszczyński
266	Gimnazjum nr 54 Szkoła z Oddziałami Sportowymi im. Mikołaja Kopernika w Poznaniu	56,6	31,6	186	25,0	186	6	6	6	6	7	4	5	6	6	5	Poznań
267	Gimnazjum w Zespole Szkół im. Konstytucji 3 Maja w Pobiedziskach Letnisku	56,6	31,3	20	25,3	20	5	8	5	7	7	4	6	6	6	5	poznański
268	Publiczne Gimnazjum w Zespole Szkół nr 2 im. Tadeusza Kościuszki w Godzieszach Wielkich	56,5	30,5	62	26,0	62	5	6	4	5	6	5	6	4	4	6	kaliski
269	Gimnazjum w Zespole Szkół w Miedzichowie	56,5	28,1	20	28,4	20	4	2	5	2	6	6	3	3	2	2	nowotomyski
270	Gimnazjum im. Jana Pawła II w Zespole Szkół w Chociczycy	56,5	31,7	63	24,8	63	6	6	5	4	3	4	5	3	3	3	średzki
271	Gimnazjum w Kiszkwie	56,5	29,0	77	27,5	77	4	4	5	4	4	6	4	4	5	5	gnieźnieński
272	Gimnazjum nr 4 w Zespole Szkół nr 4 w Kaliszu	56,5	31,6	168	24,9	168	6	5	7	6	5	4	3	6	5	6	Kalisz
273	Gimnazjum w Iwanowicach	56,4	29,6	48	26,8	48	5	3	2	7	4	5	2	4	6	4	kaliski
274	Gimnazjum Specjalne w Młodzieżowym Ośrodku Wychowawczym w Łobżenicy	56,4	30,7	10	25,7	10	5	2	2	3	4	5	3	3	1	7	piłski
275	Gimnazjum nr 2 w Zespole Szkół nr 2 w Kłodawie	56,4	30,9	43	25,5	43	5	5	7	6	5	4	5	6	5	5	kolski
276	Gimnazjum im. Jana Pawła II w Ryczywole	56,4	28,7	65	27,7	65	4	5	6	5	5	6	6	5	6	6	obornicki
277	Gimnazjum w Zespole Szkół w Dębach Szlacheckich	56,4	29,2	49	27,2	49	4	5	8	5	6	5	5	5	3	5	kolski
278	Gimnazjum nr 7 z Oddziałami Integracyjnymi im. Jana Pawła II w Lesznie	56,3	28,9	81	27,4	81	4	5	5	6	6	6	6	6	6	7	Leszno
279	Gimnazjum im. Franciszka Mickiewicza w Zespole Szkół w Rożnowie	56,3	28,5	44	27,8	44	4	4				6	3				obornicki
280	Gimnazjum w Zespole Szkół w Choczu	56,3	29,7	60	26,6	61	5	5	5	6	6	5	5	6	7	7	pleszewski
281	Gimnazjum im. Noblistów Polskich w Koźminku	56,3	30,1	86	26,2	86	5	4	4	5	4	5	6	5	5	5	kaliski
282	Gimnazjum im. Krzysztofa Kamila Baczyńskiego w Grzymiszewie	56,3	30,3	83	26,0	83	5	6	5	5	6	5	5	4	5	4	turecki
283	Gimnazjum im. Jana Pawła II w Czerwonaku	56,2	30,5	73	25,7	74	5	4	5	4	5	5	5	5	5	4	poznański
284	Gimnazjum im. Polskich Noblistów w Bralinie	56,2	29,6	73	26,6	73	5	3	4	4	5	5	3	5	4	4	kępiński
285	Gimnazjum Publiczne w Wąsowie	56,2	30,5	50	25,7	50	5	6	5	4	7	5	3	5	6	6	nowotomyski
286	Gimnazjum w Zespole Szkół w Szcardowie	56,2	30,0	55	26,2	55	5	3	3	4	3	5	5	3	4	2	rawicki
287	Gimnazjum w Zespole Szkół w Długim Starem	56,2	32,4	14	23,8	14	6	5	6	6	4	3	3	7	5	3	leszczyński
288	Gimnazjum im. Powstańców Wielkopolskich w Dusznikach	56,2	29,2	74	27,0	74	4	4	3	3	4	5	5	5	4	4	szamotułski
289	Gimnazjum im. Karola Kurpińskiego w Zespole Szkół Ogólnokształcących we Włoszakowicach	56,2	28,5	49	27,7	49	4	6	4	4	4	6	4	5	5	4	leszczyński
290	Gimnazjum nr 2 im. Krzysztofa Kamila Baczyńskiego w Kępnie	56,1	30,3	157	25,8	157	5	5	6	6	6	5	4	6	3	5	kępiński
291	Gimnazjum im. Powstańców Wielkopolskich w Dolsku	56,1	29,5	93	26,6	93	4	5	7	5	5	5	5	7	5	5	śremski
292	Gimnazjum Publiczne w Lewkowie	56,1	27,9	44	28,2	44	4	5	4	5	4	6	6	5	6	6	ostrowski
293	Gimnazjum w Zespole Szkół w Zdunach	56,0	29,1	102	26,9	102	4	5	5	5	5	5	5	3	5	5	krotoszyński

Wyniki z egzaminu gimnazjalnego gimnazjów województwa wielkopolskiego - za rok 2008

294	Gimnazjum w Sokołowie	56,0	30,4	53	25,6	53	5	5	3	3	2	5	3	4	4	7	kolski
295	Gimnazjum im. Adama Borysa w Witkowie	55,9	30,1	177	25,8	177	5	5	5	5	6	5	5	5	6	6	gnieźnieński
296	Gimnazjum nr 3 w Zespole Szkół Rolniczych im. gen. Jana Henryka Dąbrowskiego w Środzie Wielkopolskiej	55,9	28,7	77	27,2	77	4	5	7	5	5	5	6	7	6	5	średzki
297	Gimnazjum w Tarnowie Podgórnym	55,9	29,7	124	26,2	124	5	5	7	5	5	5	7	6	4	6	poznański
298	Gimnazjum im. Zbigniewa Herberta we Wronkach	55,8	31,5	128	24,3	128	6	5	5	4	4	4	4	3	4	4	szamotulski
299	Gimnazjum w Zespole Szkół w Stawiszynie	55,8	29,5	64	26,3	64	4	7	5	8	6	5	6	5	7	7	kaliski
300	Gimnazjum w Zespole Szkół	55,8	30,9	37	24,9	37	5	6	2	2	4	4	4	6	3	2	gostyński
301	Gimnazjum w Zespole Szkół im. prof. Maksymiliana Siły-Nowickiego w Sierakowie	55,8	32,4	123	23,4	123	6	3	5	4	5	3	3	4	3	4	międzychodzki
302	Gimnazjum w Brzeźnie	55,8	28,8	47	27,0	47	4	3	3	5	7	5	3	5	5	6	koniński
303	Gimnazjum w Zespole Przedszkolno-Szkolno-Gimnazjalnym w Ruchocicach	55,7	29,4	22	26,3	22	4	3	3	4	3	5	4	6	5	3	grodziski
304	Gimnazjum im. Rady Europy w Kostrzynie	55,6	29,5	130	26,1	130	4	6	5	6	7	5	6	4	5	6	poznański
305	Gimnazjum nr 2 im. Polskich Olimpijczyków w Kole	55,6	29,2	196	26,4	196	4	6	6	5	6	5	5	5	5	4	kolski
306	Gimnazjum nr 8 w Zespole Szkół Ogólnokształcących nr 9 w Poznaniu	55,6	29,9	55	25,7	55	5	4	6	7	6	5	3	4	5	6	Poznań
307	Gimnazjum w Jaraczewie	55,5	30,5	68	25,0	68	5	4	5	4	2	4	3	3	3	3	jarociński
308	Gimnazjum w Malanowie	55,5	28,5	93	27,0	93	4	5	4	6	4	5	7	6	7	7	turecki
309	Publiczne Gimnazjum im. Jana Pawła II w Mikstacie	55,5	28,7	97	26,8	97	4	5	7	5	6	5	5	7	5	6	ostrzeszowski
310	Gimnazjum im. Powstańców Wielkopolskich 1918/1919 w Orchowie	55,4	28,1	47	27,3	47	4	5	3	5	5	5	4	5	5	2	słupecki
311	Publiczne Gimnazjum im. Jana Pawła II w Kamieńcu Poznańskim	55,4	30,1	56	25,3	56	5	5	3	7	4	4	4	4	7	4	grodziski
312	Gimnazjum im. Polskich Noblistów w Krzyżu Wielkopolskim	55,4	29,9	110	25,5	110	5	5	7	4	4	4	5	4	4	4	czarnkowsko-trzcianecki
313	Gimnazjum z Oddziałami Integracyjnymi im. Jana Pawła II w Odolanowie	55,4	30,5	177	24,9	177	5	4	4	6	3	4	4	3	3	3	ostrowski
314	Gimnazjum im. Sułkowskich w Rydzynie	55,4	28,4	117	27,0	117	4	6	2	4	3	5	5	5	4	5	leszczyński
315	Gimnazjum w Zespole Szkół w Lasocicach	55,3	29,7	25	25,6	25	5	5	4	8	8	5	6	4	8	7	leszczyński
316	Gimnazjum w Żukach	55,3	30,1	91	25,2	91	5	5	7	5	6	4	5	6	4	6	turecki
317	Gimnazjum im. Noblistów Polskich w Mieleszynie	55,2	30,3	66	24,9	66	5	5	8	6	4	4	5	3	4	4	gnieźnieński
318	Gimnazjum nr 6 Szkoła Mistrzostwa Sportowego im. Janusza Kusocińskiego w Koninie	55,2	30,5	139	24,7	139	5	4	6	4	4	4	3	4	3	3	Konin
319	Gimnazjum nr 60 w Poznaniu	55,2	29,9	108	25,3	108	5	6	7	7	6	4	5	7	4	5	Poznań
320	Gimnazjum im. Lecha Krzyżaniaka w Grzebienisku	55,2	30,1	16	25,1	16	5	4	5	5	7	4	3	3	6	7	szamotulski
321	Gimnazjum w Zespole Przedszkola	55,2	28,7	25	26,5	25	4	3	2	6	1	5	2	3	5	2	wolsztyński
322	Gimnazjum nr 25 w Poznaniu	55,1	29,1	108	26,0	108	4	4	6	7	7	5	5	7	6	6	Poznań
323	Gimnazjum nr 7 im. gen. Władysława Sikorskiego w Koninie	55,1	29,3	219	25,8	219	4	5	5	5	6	5	4	4	5	5	Konin
324	Gimnazjum w Zespole Szkół im. 7. Pułku Strzelców Konnych Wielkopolskich w Biedrusku	55,0	29,7	23	25,3	23	5	8	4	6	6	4	7	5	6	7	poznański
325	Niepubliczne Gimnazjum w Centrum Oświatowo-Kulturalnym w Potarzycy	55,0	28,0	13	27,0	13	4	4				5	2				jarociński
326	Gimnazjum w Zespole Szkół im. Jana Pawła II w Łowyniu	55,0	30,1	22	24,9	22	5	6	5	4		4	5	4	4		międzychodzki
327	Gimnazjum nr 1 im. Zjazdu Gnieźnieńskiego w Gnieźnie	55,0	29,8	198	25,2	198	3	6	4	4	4	4	4	4	3	4	gnieźnieński
328	Gimnazjum w Zespole Szkół w Parkowie	54,9	30,3	27	24,6	27	5	3	4	2	3	4	2	3	5	3	obornicki
329	Gimnazjum w Zespole Szkół w Kowalach Pańskich	54,7	29,1	31	25,6	31	4	7	3	6	7	5	7	5	4	6	turecki
330	Gimnazjum w Borui Kościelnej	54,7	30,5	33	24,2	33	5	4	6	4	4	4	4	5	3	4	nowotomyski
331	Gimnazjum im. prof. Stanisława Kielicha w Borowie	54,7	29,6	155	25,1	155	5	6	6	5	6	4	6	5	5	6	kościański

Wyniki z egzaminu gimnazjalnego gimnazjów województwa wielkopolskiego - za rok 2008

332	Publiczne Gimnazjum w Zespole Szkół Publicznych w Taczanowie Drugim	54,7	32,0	44	22,7	44	6	5	5	6	5	3	2	3	3	3	pleszewski
333	Gimnazjum w Zespole Szkół w Otocznej	54,6	27,5	34	27,1	34	3	4	2			5	5	4			wrzesiński
334	Gimnazjum nr 2 w Wolsztynie	54,6	30,8	132	23,8	132	5	5	5	5	6	3	4	4	4	4	wolsztyński
335	Publiczne Gimnazjum im. Papieża Jana Pawła II Spółdzielni Oświatowej w Ostrowie Wielkopolskim	54,6	28,9	240	25,7	240	4	4	5	5	4	5	3	4	4	5	ostrowski
336	Gimnazjum w Łucywnie	54,5	30,5	4	24,0	4	5	6	8	5		4	7	7	5		kolski
337	Gimnazjum im. Powstańców Wielkopolskich w Stęszewie	54,5	28,6	162	25,9	162	4	5	4	5	4	5	5	4	5	5	poznański
338	Gimnazjum im. Jana Pawła II w Zespole Szkoły Podstawowej i Gimnazjum w Pępowie	54,5	29,3	101	25,2	101	4	3	4	5	4	4	3	4	6	2	gostyński
339	Gimnazjum im. Polskich Noblistów w Nowych Skalmierzycach	54,5	28,1	140	26,4	140	4	6	6	5	5	5	6	6	5	5	ostrowski
340	Gimnazjum im. pplk. Zdzisława Orłowskiego w Lubaszcu	54,4	28,7	107	25,7	107	4	4	4	4	3	5	5	4	5	6	czarnkowsko-trzcianecki
341	Gimnazjum im. Adama Chodyńskiego w Cekowie-Kolonii	54,4	29,2	47	25,2	47	4	7	5	3	4	4	5	6	5	3	kaliski
342	Publiczne Gimnazjum w Perzowie	54,3	29,4	63	24,9	63	4	4	3	5	4	4	4	4	4	5	kępiński
343	Publiczne Gimnazjum nr 1 im. Królowej Jadwigi w Zagórowie	54,3	27,1	104	27,2	104	3	6	5	3	6	5	4	5	2	4	ślupecki
344	Publiczne Gimnazjum w Kramsku	54,2	28,9	114	25,3	114	4	4	6	5	4	4	5	5	6	7	koniński
345	Gimnazjum w Zespole Szkół im. Polskich Noblistów w Wielichowie	54,2	28,6	100	25,6	100	4	4	4	4	5	5	5	5	5	6	grodziski
346	Gimnazjum im. Mikołaja Kopernika w Ślesinie	54,2	28,5	192	25,7	192	4	3	5	3	4	5	5	5	2	5	koniński
347	Gimnazjum im. Polskich Olimpijczyków w Kraszewicach	54,2	29,7	59	24,5	59	5	6	7	4	6	4	6	7	5	5	ostrzeszowski
348	Gimnazjum im. Mariana Cezarego Abramowicza w Białobłotach	54,1	27,0	15	27,1	15	3	2	4	6	1	5	5	4	7	3	pleszewski
349	Gimnazjum w Zespole Szkół w Wielosiu	54,1	27,9	56	26,2	56	4	2	3	5	7	5	4	3	7	7	ostrowski
350	Gimnazjum im. Zjednoczonej Europy w Koźminie Wielkopolskim	54,0	29,2	167	24,8	167	4	5	6	4	4	4	4	5	4	3	krotoszyński
351	Gimnazjum w Zespole Szkoły Podstawowej i Gimnazjum w Zbrudzewie	54,0	29,9	14	24,1	14	5	4	7	8	4	4	4	4	9	5	śremski
352	Gimnazjum w Zespole Szkół w Cielczy	54,0	32,3	60	21,7	60	6	3	4	4	2	2	2	4	4	3	jarociński
353	Gimnazjum im. Ryszarda Wincentego Berwińskiego w Zaniemyślu	54,0	28,1	76	25,9	76	4	5	8	5	3	5	5	6	4	3	średzki
354	Samorządowe Gimnazjum w Zespole Szkół w Starym Bojanowie	54,0	29,3	53	24,7	53	4	6	6	5	4	4	4	4	4	4	kościański
355	Gimnazjum im. gen. Jarosława Henryka Dąbrowskiego w Nowym Mieście nad Wartą	54,0	30,7	75	23,3	75	5	5	5	3	5	3	4	3	4	3	średzki
356	Gimnazjum nr 1 z Oddziałami Integracyjnymi im. UNICEF w Zespole Szkół w Obornikach	54,0	27,6	144	26,4	144	3	4	5	5	5	5	7	6	7	6	obornicki
357	Gimnazjum im. ks. kan. Mariana Maciejewskiego w Pniewach	54,0	28,7	173	25,3	173	4	3	5	5	5	4	5	5	5	5	szamotulski
358	Gimnazjum w Robakowie	53,9	29,9	61	24,0	61	5	3	6	6	4	4	4	4	6	5	poznański
359	Gimnazjum im. Adama Mickiewicza w Kaźmierzu	53,9	30,9	98	23,0	98	5	5	5	5	5	3	4	4	4	5	szamotulski
360	Gimnazjum nr 2 im. ks. Piotra Wawrzyniaka w Śremie	53,9	28,5	146	25,4	146	4	3	6	5	4	4	3	4	4	3	śremski
361	Gimnazjum im. Powstańców Wielkopolskich w Konopadzie	53,8	29,6	40	24,2	40	5	5	4	5	3	4	4	3	5		grodziski
362	Gimnazjum im. Zjednoczonej Europy w Zakrzewie	53,8	30,2	77	23,6	77	5	5	6	6	5	3	4	5	5	5	złotowski
363	Gimnazjum w Kobylej Górze	53,7	27,1	92	26,6	92	3	4	5	5	4	5	5	6	6	5	ostrzeszowski
364	Gimnazjum nr 1 im. Hipolita Cegielskiego w Murowanej Goślinie	53,6	28,6	105	25,0	105	4	4	4	3	2	4	6	6	3	3	poznański
365	Gimnazjum im. Jana Pawła II w Boguszycach	53,6	29,0	88	24,6	88	4	4	4	4	2	4	3	4	5	3	koniński
366	Gimnazjum im. Ziemi Nadnoteckiej w Drawsku	53,6	30,3	76	23,3	76	5	6	5	4	6	3	5	3	5	5	czarnkowsko-trzcianecki
367	Gimnazjum w Mroczeniu	53,6	27,6	87	26,0	87	3	3	3	4	4	5	5	4	5	5	kępiński
368	Gimnazjum im. Kardynała Stefana Wyszyńskiego w Opatowie	53,6	28,7	79	24,9	79	4	4	5	5	5	4	4	5	4	4	kępiński
369	Gimnazjum im. Jana Pawła II w Osieku nad Notecią	53,5	30,6	68	22,9	68	5	3	5	4	5	3	5	4	3	5	pilski

Wyniki z egzaminu gimnazjalnego gimnazjów województwa wielkopolskiego - za rok 2008

370	Gimnazjum w Zespole Szkół w Kleszczewie	53,5	28,3	62	25,2	62	4	5	6	3	4	4	5	5	2	3	poznański
371	Gimnazjum w Zespole Szkół w Kaszczorze	53,5	28,4	20	25,1	20	4	4	3	7	6	4	5	3	5	5	wolsztyński
372	Gimnazjum nr 3 w Rysinach Kolonii	53,5	27,9	50	25,6	50	4	4	6	3	6	5	5	6	2	5	kolski
373	Gimnazjum w Siedlcu	53,5	29,6	48	23,9	48	5	3	4	4	4	4	3	4	3	5	wolsztyński
374	Gimnazjum im. Papieża Jana Pawła II w Wysokiem	53,5	28,8	38	24,7	38	4	5	4	5	6	4	6	7	6	7	koniński
375	Gimnazjum nr 1 im. Zbigniewa Herberta w Żerkowie	53,5	29,1	140	24,4	140	4	3	4	5	5	4	3	4	4	7	jarociński
376	Gimnazjum im. dr. Władysława Brzezińskiego w Krajence	53,5	28,5	100	25,0	100	4	4	4	4	4	4	5	3	3	3	złotowski
377	Gimnazjum w Budziszławiu Kościelnym	53,4	29,1	52	24,3	52	4	4	4	5	4	4	5	5	5	4	koniński
378	Gimnazjum nr 1 w Pleszewie	53,4	29,3	99	24,1	99	4	7	6	5	6	4	6	5	4	5	pleszewski
379	Gimnazjum im. hr. Edwarda Raczyńskiego w Komornikach	53,4	29,1	99	24,3	99	4	5	4	4	5	4	6	3	5	5	poznański
380	Gimnazjum nr 2 im. Polskich Alpinistów w Koninie	53,4	28,2	113	25,2	113	4	5	5	5	7	4	7	4	5	8	Konin
381	Gimnazjum w Zespole Szkół im. Stanisława Mikołajczyka w Miejskiej Górze	53,4	27,9	89	25,5	89	4	4	4	5	4	4	5	4	5	3	rawicki
382	Gimnazjum w Zespole Szkół w Jankowie Pierwszym	53,4	30,0	37	23,4	37	5	7	5	5	7	3	6	3	6	5	kaliski
383	Gimnazjum nr 2 im. Królowej Jadwigi w Swarzędzu	53,4	29,0	148	24,4	148	4	4	6	6	3	4	4	5	4	4	poznański
384	Gimnazjum w Zespole Szkoły Podstawowej i Gimnazjum w Kopanicy	53,4	28,5	35	24,9	35	4	3	3	5	5	4	2	4	3	6	wolsztyński
385	Gimnazjum w Pecnej	53,4	28,9	41	24,5	41	4	5	5	5	3	4	5	4	3	3	poznański
386	Gimnazjum im. Kardynała Stefana Wyszyńskiego w Siedlikowie	53,3	30,1	50	23,2	50	5	6	5	5	7	3	4	4	3	2	ostrzeszowski
387	Gimnazjum w Zespole Szkół im. Jana Pawła II w Dębem	53,3	28,3	44	25,0	44	4	3	6	5	5	4	6	6	7	5	kaliski
388	Gimnazjum im. Polskiej Organizacji Wojskowej w Łądku	53,3	28,4	94	24,9	94	4	3	4	5	5	4	3	4	3	5	słupecki
389	Gimnazjum w Zespole Szkół w Sieroszewicach	53,3	30,0	86	23,3	86	5	4	2	3	4	3	5	4	4	4	ostrowski
390	Gimnazjum im. Michała Kosmowskiego w Zespole Szkół Gimnazjum i Liceum w Trzemesznie	53,3	29,1	157	24,2	157	4	4	5	5	4	4	3	4	4	3	gnieźnieński
391	Gimnazjum nr 41 w Poznaniu	53,3	30,9	76	22,4	76	5	3	6	6	3	3	4	5	3	3	Poznań
392	Gimnazjum w Zespole Szkół w Chrzypsku Wielkim	53,2	29,3	55	23,9	55	4	4	3	5	4	4	3	4	4	4	międzychodzki
393	Gimnazjum nr 2 w Obornikach	53,1	29,1	74	24,0	74	4	4	5	5	5	4	4	4	4	3	obornicki
394	Gimnazjum im. Jana Pawła II w Skulsku	53,0	26,6	79	26,4	79	3	3	3	4	4	5	6	5	4	7	koniński
395	Gimnazjum im. Powstańców Wielkopolskich w Budzynie	53,0	28,1	120	24,9	120	4	5	3	4	2	4	4	3	3	3	chodzieski
396	Gimnazjum nr 3 im. Synów Pułku w Zespole Szkół Rolniczo-Budowlanych w Lesznie	53,0	27,3	28	25,7	28	3	6	5	5	6	5	4	3	2	5	Leszno
397	Gimnazjum nr 3 im. Polskich Noblistów w Swarzędzu	53,0	28,5	155	24,5	155	4	4	5	6	6	4	4	4	4	6	poznański
398	Gimnazjum w Kobylinie	52,9	26,9	110	26,0	110	3	4	4	5	4	5	5	4	4	5	krotoszyński
399	Gimnazjum w Zespole Szkoły Podstawowej i Gimnazjum im. Jana Pawła II w Dąbrowie	52,9	28,5	23	24,4	23	4	6	4	5	3	4	7	6	4	4	śremski
400	Gimnazjum w Pogorzeli	52,9	26,9	84	26,0	84	3	2	3	3	3	5	4	4	2	3	gostyński
401	Gimnazjum nr 2 w Międzychodzie	52,8	27,9	78	24,9	78	4	7	6	6	5	4	6	6	5	6	międzychodzki
402	Gimnazjum Publiczne w Kaczorach	52,8	27,3	130	25,5	130	3	5	4	5	3	4	4	3	5	4	piłski
403	Gimnazjum im. prof. Tadeusza Tuszewskiego w Zespole Szkolno-Gimnazjalnym w Obrze	52,8	29,8	39	23,0	39	5	5	6	3	5	3	4	6	3	5	wolsztyński
404	Gimnazjum w Sośniach	52,8	28,7	74	24,1	74	4	3	3	4	4	4	3	2	3	5	ostrowski
405	Gimnazjum w Zespole Szkół w Laskach	52,7	26,5	26	26,2	26	3	5	5	6	4	5	5	5	4	3	kępiński
406	Gimnazjum w Zespole Szkół im. Orła Białego w Korytach	52,7	28,6	31	24,1	31	4	3	3	5	5	4	4	4	4	5	ostrowski
407	Gimnazjum im. gen. Dezyderego Chłapowskiego w Lipnie	52,7	27,5	75	25,2	75	3	3	5	3	5	4	5	4	4	4	leszczyński

Wyniki z egzaminu gimnazjalnego gimnazjów województwa wielkopolskiego - za rok 2008

408	Gimnazjum nr 2 im. Marii Skłodowskiej-Curie w Gostyniu	52,7	30,0	201	22,7	201	5	3	4	4	5	3	4	3	3	5	gostyński
409	Gimnazjum im. Jana Kochanowskiego w Dopiewie	52,7	27,6	84	25,1	84	3	4	6	5	3	4	5	6	5	4	poznański
410	Gimnazjum w Zespole Szkół w Benicach	52,7	28,0	29	24,7	29	4	7	5	5	4	4	6	5	4	4	krotoszyński
411	Gimnazjum w Zespole Szkół w Otorowie	52,7	27,0	53	25,7	53	3	3	5	3	3	5	4	5	3	2	szamotulski
412	Gimnazjum im. Ojca Świętego Jana Pawła II w Gizalkach	52,6	28,9	65	23,7	65	4	5	6	3	2	3	5	5	3	4	pleszewski
413	Gimnazjum im. bł. Marii Karłowskiej w Poznaniu	52,5	31,4	10	21,1	10	6	4	5	7	8	2	2	2	2	4	Poznań
414	Gimnazjum nr 1 Gminy Wągrowiec im. Marii Konopnickiej w Wągrowcu	52,5	28,3	111	24,2	111	4	2	4	4	4	4	2	4	4	4	wągrowiecki
415	Gimnazjum im. Bolesława Chrobrego w Łubowie	52,4	28,1	95	24,3	96	4	4	5	4	3	4	6	5	5	3	gnieźnieński
416	Gimnazjum w Zespole Szkół w Orpiszewie	52,4	28,6	17	23,8	17	4	4	4	5	3	3	3	4	4	3	krotoszyński
417	Gimnazjum nr 1 w Międzychodzie	52,4	28,2	139	24,2	139	4	3	4	3	5	4	4	5	4	5	międzychodzki
418	Gimnazjum w Zespole Szkół w Trzemżalu	52,4	26,9	23	25,5	23	3	4	7	4	6	4	6	7	6	7	gnieźnieński
419	Gimnazjum w Liścu Wielkim	52,3	29,6	70	22,7	70	5	3	5	5	5	3	3	4	4	6	koniński
420	Gimnazjum w Połajewie	52,3	28,2	53	24,1	53	4	4	6	4	5	4	6	3	3	3	czarnkowsko-trzcianecki
421	Gimnazjum w Zespole Szkół im. o. Mariana Żelazka w Chludowie	52,3	28,9	30	23,4	30	4	5	5	4	4	3	4	6	3	3	poznański
422	Gimnazjum nr 2 im. Ziemi Trzcianeckiej w Trzciance	52,2	27,8	134	24,4	134	4	5	5	5	4	4	5	4	5	5	czarnkowsko-trzcianecki
423	Gimnazjum w Zespole Szkolno-Gimnazjalnym w Brudzewie	52,2	26,7	121	25,5	121	3	3	4	5	6	4	4	5	6	7	turecki
424	Publiczne Gimnazjum w Miasteczku Krajeńskim	52,2	30,4	35	21,8	35	5	6	3	4	3	2	5	4	4	6	piłski
425	Gimnazjum im. Juliusza Słowackiego w Miłosławiu	52,2	28,0	86	24,2	86	4	5	5	5	4	4	4	5	5	4	wrzesiński
426	Publiczne Gimnazjum w Zespole Szkół w Szamocinie	52,2	27,1	111	25,1	111	3	3	2	5	2	4	5	4	6	3	chodzieski
427	Gimnazjum w Zespole Szkół im. Powstańców Wielkopolskich w Brennie	52,2	28,1	62	24,1	63	4	6	5	2	6	4	5	4	4	5	leszczyński
428	Gimnazjum w Zespole Szkolno-Gimnazjalnym im. ks. Jana Twardowskiego w Szczytnikach Duchownych	52,1	27,8	17	24,3	17	4	5	5	5	5	4	6	4	4	3	gnieźnieński
429	Gimnazjum w Zespole Szkoły Podstawowej i Gimnazjum w Starej Krobi	52,1	28,0	52	24,1	52	4	5	3	6	4	4	4	4	6	3	gostyński
430	Gimnazjum nr 10 w Zespole Szkół Ogólnokształcących nr 5 w Poznaniu	52,1	27,0	53	25,1	53	3	3	4	6	4	4	4	5	6	6	Poznań
431	Gimnazjum nr 1 w Rogoźnie	52,1	27,7	91	24,4	91	4	4	5	4	3	4	4	4	3	3	obornicki
432	Gimnazjum w Zespole Szkół Powszechnych im. Pierwszych Piastów w Damasławku	52,0	27,6	88	24,4	88	3	3	3	5	3	4	4	3	4	6	wągrowiecki
433	Publiczne Gimnazjum w Zespole Szkół w Jędrzejewie	52,0	28,9	35	23,1	35	4	2	4	4	2	3	5	6	7	4	czarnkowsko-trzcianecki
434	Niepubliczne Gimnazjum "Zawsze Razem" w Poznaniu	52,0	28,0	1	24,0	1	4	4				4	2				Poznań
435	Gimnazjum w Zespole Szkolno-Przedszkolnym w Granowie	52,0	28,1	74	23,9	73	4	4	3	2	3	4	4	5	3	5	grodziski
436	Gimnazjum w Zespole Szkół w Borku Wielkopolskim	52,0	26,7	109	25,3	109	3	4	3	5	4	4	3	3	3	3	gostyński
437	Publiczne Gimnazjum nr 1 w Radawnicy	51,9	27,6	39	24,3	39	3	2	3	3	2	4	2	3	4	4	złotowski
438	Gimnazjum nr 1 im. Jana Pawła II w Koninie	51,9	28,8	106	23,1	106	4	5	6	4	7	3	3	5	4	5	Konin
439	Gimnazjum nr 1 w Wągrowcu	51,9	28,3	251	23,6	252	4	3	4	4	4	3	4	5	5	6	wągrowiecki
440	Gimnazjum w Zespole Szkół w Szczytnikach	51,9	27,9	15	24,0	15	4					4					kaliski
441	Gimnazjum im. Biskupa Michała Kozala w Białośliwii	51,9	27,9	83	24,0	83	4	3	4	3	3	4	3	2	4	4	piłski
442	Gimnazjum w Zespole Szkół w Wilkowyi	51,8	26,5	54	25,3	54	3	2	4	4	4	4	4	5	7	5	jarociński
443	Gimnazjum w Zespole Szkół w Woli Droszewskiej	51,8	30,4	37	21,4	37	5	6	7	6	6	2	8	5	4	7	kaliski
444	Publiczne Gimnazjum w Drażnej	51,7	27,8	53	23,9	53	4	5	7	5	5	4	5	7	5	4	słupecki
445	Gimnazjum im. Papieża Jana Pawła II w Krzymowie	51,7	25,4	76	26,3	76	3	3	2	3	4	5	4	4	3	4	koniński
446	Gimnazjum nr 35 w Zespole Szkół nr 6 w Poznaniu	51,6	25,8	44	25,8	44	3	6	4			5	7	5			Poznań

Wyniki z egzaminu gimnazjalnego gimnazjów województwa wielkopolskiego - za rok 2008

447	Gimnazjum w Starej Przysiece Drugiej	51,6	24,8	47	26,8	47	2	4	3	4	4	5	6	5	3	5	kościański
448	Gimnazjum w Zespole Szkół Licealno-Gimnazjalnych im. Józefa Wybickiego w Ratajach	51,6	26,4	56	25,2	56	3	3	5	4	2	4	5	3	4	3	chodzieski
449	Gimnazjum w Zespole Szkół w Kiszewie	51,5	25,5	19	26,0	19	3	6	6	4	5	5	8	8	7	7	obornicki
450	Gimnazjum w Zespole Szkół im. Stanisława Staszica w Białej	51,4	29,1	24	22,3	24	4	4	3	2	4	3	3	2	2	5	czarnkowsko-trzcianecki
451	Gimnazjum w Zespole Szkół w Gościejowie	51,4	29,3	20	22,1	20	4	2				3	3				obornicki
452	Gimnazjum w Zespole Szkół w Broniszewicach	51,4	27,3	41	24,1	41	3	3	5	4	5	4	3	3	5	4	pleszewski
453	Gimnazjum im. Jana Pawła II w Zespole Szkół w Ociążu	51,4	28,2	58	23,2	58	4	5	3	4	3	3	3	3	4	2	ostrowski
454	Gimnazjum im. Orła Białego w Daszewicach	51,3	25,6	44	25,7	44	3	6	4	6	4	5	6	3	4	3	poznański
455	Gimnazjum nr 1 w Zespole Szkół nr 1 w Kłodawie	51,3	28,1	85	23,2	85	4	5	5	7	5	3	4	4	6	3	kolski
456	Gimnazjum w Zespole Szkoły Podstawowej i Gimnazjum w Belęcinie	51,3	28,4	21	22,9	21	4	3	2	2	4	3	4	2	2	4	wolsztyński
457	Gimnazjum w Rosku	51,2	26,7	65	24,5	65	3	4	4	4	2	4	5	3	3	3	czarnkowsko-trzcianecki
458	Gimnazjum Publiczne w Lamkach	51,1	28,0	61	23,1	61	4	4	6	5	6	3	5	4	4	4	ostrowski
459	Gimnazjum w Zespole Szkół im. Powstańców 1863 r. w Tuliszkowie	51,1	26,3	90	24,8	90	3	3	6	6	5	4	4	4	4	5	turecki
460	Gimnazjum w Zespole Szkoły Podstawowej i Gimnazjum w Tuchorzy	51,1	28,0	47	23,1	47	4	4	6	2	4	3	3	5	3	3	wolsztyński
461	Gimnazjum im. Juliana Tuwima w Zespole Szkół w Gaju Małym	51,1	25,9	46	25,2	46	3	2	3	6	4	4	2	4	5	4	szamotulski
462	Gimnazjum w Krązkowach	51,1	27,7	51	23,4	51	4	5	6	7	4	3	5	6	5	3	kępiński
463	Gimnazjum nr 2 w Zespole Szkół nr 2 w Kościanie	51,0	26,0	60	25,0	60	3	5	6	6	7	4	6	6	6	6	kościański
464	Gimnazjum w Strykowie	50,9	26,6	49	24,3	49	3	5	6	4	4	4	5	7	5	5	poznański
465	Gimnazjum im. Jana Pawła II w Starych Oborzyskach	50,9	28,3	76	22,6	76	4	5	5	4	4	3	4	5	5	5	kościański
466	Gimnazjum nr 2 w Zespole Szkoły Podstawowej i Gimnazjum im. bł. Edmunda Bojanowskiego w Szelejewie	50,9	28,2	24	22,7	24	4	4	3	3	6	3	3	3	5	4	gostyński
467	Gimnazjum w Wierzbnie	50,9	27,2	51	23,7	51	3	6	3	2	2	3	4	3	2	4	ostrowski
468	Gimnazjum im. Maksymiliana Jackowskiego w Zespole Szkół we Wronczynie	50,8	26,4	11	24,4	11	3	2	4	4	3	4	2	5	5	3	poznański
469	Gimnazjum w Zespole Szkół w Wapnie	50,7	27,7	42	23,0	42	4	4	7	6	2	3	4	6	5	6	wągrowiecki
470	Gimnazjum im. Władysława Jagiełły w Ujściu	50,7	27,5	87	23,2	87	3	4	3	3	3	3	4	3	3	4	pilski
471	Gimnazjum nr 2 w Lesznie	50,7	29,3	68	21,4	69	4	4	5	5	6	2	3	3	4	5	Leszno
472	Gimnazjum im. Jana Pawła II w Zespole Szkół w Mikorzynie	50,7	26,3	48	24,4	48	3	4	4	6	5	4	4	4	6	6	kępiński
473	Gimnazjum w Dąbiu	50,5	26,0	134	24,5	134	3	5	3	2	5	4	6	4	6	6	kolski
474	Gimnazjum w Zespole Szkół w Pamiętkowie	50,5	28,1	36	22,4	36	4	6	5	4	4	3	7	5	6	6	szamotulski
475	Gimnazjum Publiczne nr 2 w Złotowie	50,5	27,1	68	23,4	68	3	2	3	3	3	3	2	4	3	3	złotowski
476	Gimnazjum w Granowcu	50,5	27,6	27	22,9	27	3	4	6	6	3	3	3	4	5	3	ostrowski
477	Gimnazjum w Zespole Szkół im. Jana Pawła II w Ptaszkowie	50,4	26,4	28	24,0	28	3	5	4	4		4	3	4	3		grodziski
478	Gimnazjum w Pigłowicach	50,3	27,4	15	22,9	15	3	4	4	3	6	3	4	4	3	3	średzki
479	Gimnazjum nr 2 w Zespole Szkół im. Hipolita Cegielskiego w Rogoźnie Wielkopolskim	50,3	28,4	82	21,9	82	4	3	3	4	5	3	3	2	3	5	obornicki
480	Gimnazjum nr 1 w Środzie Wielkopolskiej	50,2	25,2	145	25,0	145	2	4	4	3	6	4	3	4	4	6	średzki
481	Gimnazjum im. Mikołaja Kopernika w Golinie	50,2	26,5	165	23,7	165	3	3	3	4	4	3	4	4	4	6	koniński
482	Gimnazjum nr 3 w Ostrowie Wielkopolskim	50,2	26,9	191	23,3	191	3	3	3	3	4	3	3	4	4	4	ostrowski
483	Gimnazjum im. gen. Dezyderego Chłapowskiego w Bojanowie	50,1	26,9	113	23,2	113	3	4	5	5	5	3	3	4	4	4	rawicki
484	Gimnazjum im. gen. Józefa Wybickiego w Niechanowie	49,9	25,5	69	24,4	69	3	3	4	2	4	4	4	3	4	3	gnieźniński
485	Gimnazjum nr 2 im. Mikołaja Kopernika w Krotoszynie	49,9	26,9	183	23,0	183	3	3	2	2	4	3	3	4	3	5	krotoszyński

Wyniki z egzaminu gimnazjalnego gimnazjów województwa wielkopolskiego - za rok 2008

486	Gimnazjum w Młynkowie	49,8	26,2	34	23,6	34	3	5	5	4	4	3	5	5	5	6	czarnkowsko-trzcianecki
487	Gimnazjum im. Powstańców Wielkopolskich w Wysokiej	49,8	27,3	114	22,5	114	3	4	3	6	3	3	3	3	5	3	piłski
488	Publiczne Gimnazjum w Kowalewie Opactwie	49,8	26,6	51	23,2	51	3	4	6	3	5	3	3	3	3	2	słupecki
489	Gimnazjum im. Polskich Olimpijczyków w Ostrowitem	49,8	24,5	75	25,3	75	2	4	4	3	4	4	5	5	5	3	słupecki
490	Gimnazjum nr 5 im. Tadeusza Kościuszki w Pile	49,8	26,4	254	23,4	254	3	4	3	4	4	3	4	3	4	4	piłski
491	Gimnazjum nr 2 w Zespole Szkół z Oddziałami Integracyjnymi nr 3 w Poznaniu	49,7	25,8	74	23,9	74	3	2	3	4	3	4	3	3	3	2	Poznań
492	Prywatne Gimnazjum nr 2 w Poznaniu	49,6	24,0	11	25,6	11	2	9	7	2	3	5	7	5	2	5	Poznań
493	Gimnazjum nr 2 im. gen. Franciszka Dzierżykraj-Morawskiego w Zespole Szkoły Podstawowej i Gimnazjum w Pudliszkach	49,6	26,2	60	23,4	60	3	4	4	3	4	3	3	3	3	3	gostyński
494	Gimnazjum w Zespole Szkół w Dębniczy	49,5	28,7	26	20,8	26	4	2	3	3	3	2	2	2	2	2	ostrowski
495	Gimnazjum w Manieczkach	49,5	27,8	89	21,7	89	4	4	7	4	7	2	4	5	8	8	śremski
496	Zespół Szkół Specjalnych dla Dzieci Przewlekle Chorych w Poznaniu	49,5	33,5	2	16,0	1	7					2					Poznań
497	Gimnazjum w Zespole Szkoły Podstawowej i Gimnazjum w Pawłowicach	49,5	25,6	47	23,9	47	3	5	3	5	2	4	6	5	5	4	leszczyński
498	Gimnazjum w Zespole Szkolno-Gimnazjalnym w Zdziechowie	49,5	25,8	28	23,7	28	3	2	4	4		3	3	3	2		gnieźnieński
499	Gimnazjum w Zespole Szkół w Żychlinie	49,4	26,1	22	23,3	22	3					3					koniński
500	Gimnazjum w Zespole Szkół im. Jana Pawła II w Zimnowodzie	49,4	25,6	28	23,8	28	3	4	5	6		3	5	4	4		gostyński
501	Pierwsze Prywatne Gimnazjum w Lesznie	49,4	25,8	9	23,6	9	3	5	8			3	2	5			Leszno
502	Gimnazjum nr 4 w Zespole Szkół nr 2 im. Stanisława Staszica w Szamotułach	49,4	26,5	111	22,9	111	3	3	4	3	4	3	2	5	2	5	szamotulski
503	Gimnazjum w Lotyniu	49,4	25,0	31	24,4	31	2	4	2	3	2	4	4	4	4	5	złotowski
504	Gimnazjum nr 3 w Bodzewie	49,3	26,5	22	22,8	22	3	4	3	3	4	3	3	5	4	5	gostyński
505	Gimnazjum im. Jana Pawła II w Wilczynie	49,3	26,6	100	22,7	100	3	4	3	4	4	3	4	3	4	6	koniński
506	Gimnazjum w Raszkowie z siedzibą w Pogrzebowie	49,2	26,2	128	23,0	128	3	4	3	4	2	3	4	3	4	2	ostrowski
507	Gimnazjum im. Stanisława Mikołajczyka w Dobrzycy	49,2	27,0	103	22,2	103	3	3	4	6	4	3	4	4	4	5	pleszewski
508	Gimnazjum w Rogalinie	49,2	26,8	50	22,4	50	3	5	3			3	4	3			poznański
509	Gimnazjum im. Adama Mickiewicza w Zespole Szkół w Żelicach	49,2	25,1	34	24,1	34	2	2	3	2	1	4	4	4	4	4	wągrowiecki
510	Gimnazjum w Wieleniu	49,2	25,9	112	23,3	112	3	3	3	3	2	3	4	5	5	2	czarnkowsko-trzcianecki
511	Gimnazjum w Zespole Szkół w Łąkie	49,2	27,7	15	21,5	15	4	3	3	3	3	2	2	2	2	2	złotowski
512	Gimnazjum im. Tadeusza Kościuszki w Zespole Szkół w Kwilczu	49,2	27,7	76	21,5	76	4	3	3	3	4	2	3	2	3	5	międzychodzki
513	Gimnazjum w Zbąszyniu	49,1	26,3	138	22,8	138	3	5	5	4	5	3	3	4	4	4	nowotomyski
514	Gimnazjum w Zespole Gimnazjalno-Skolnym w Morzyczynie	49,1	27,1	51	22,0	51	3	3	4	2	3	3	3	2	2	6	koniński
515	Gimnazjum w Zespole Szkół im. Kornela Makuszyńskiego w Kruszewie	49,1	26,8	19	22,3	19	3	3	5	6	2	3	6	8	5	5	piłski
516	Gimnazjum nr 30 im. Felicjana Sypniewskiego w Zespole Szkół z Oddziałami Sportowymi nr 5 w Poznaniu	49,1	26,2	49	22,9	49	3	7	6	5	7	3	6	4	6	6	Poznań
517	Gimnazjum im. Powstańców Wielkopolskich w Lwówku	49,0	25,7	138	23,3	138	3	2	3	2	3	3	3	3	2	4	nowotomyski
518	Gimnazjum nr 2 im. Powstańców Wielkopolskich 1918/19 w Gnieźnie	49,0	26,1	222	22,9	222	4	4	5	4	4	4	4	4	4	4	gnieźnieński
519	Gimnazjum im. Noblistów w Rokietnicy	48,9	28,0	45	20,9	45	4	5	4	5	7	2	3	4	5	6	poznański
520	Gimnazjum w Zespole Szkół w Ostrorogu	48,9	26,7	54	22,2	54	3	5	2	4		3	3	3	3		szamotulski
521	Gimnazjum im. Jana Pawła II w Zespole Szkół w Mochach	48,6	24,0	50	24,6	50	2	4	4	5	7	4	6	6	5	6	wolsztyński
522	Gimnazjum w Zespole Szkół w Starej Łubiance	48,5	26,6	39	21,9	39	3	3	3	2	4	3	2	2	2	3	piłski
523	Gimnazjum nr 42 im. Henryka Sienkiewicza w Poznaniu	48,5	26,9	96	21,6	97	3	5	6	6	6	2	4	4	4	5	Poznań

Wyniki z egzaminu gimnazjalnego gimnazjów województwa wielkopolskiego - za rok 2008

524	Gimnazjum nr 1 im. Polskich Olimpijczyków w Skokach	48,4	26,4	127	22,0	127	3	2	4	3	3	3	3	3	3	4	wągrowiecki
525	Gimnazjum im. prof. Władysława Nehringa w Klecku	48,3	25,9	131	22,4	131	3	2	3	2	2	3	3	3	2	2	gnieźniński
526	Gimnazjum w Zespole Szkół Gimnazjum i Szkoły Podstawowej w Buczu	48,3	26,0	73	22,3	73	3	5	6	3	4	3	6	4	3	4	wolsztyński
527	Gimnazjum Publiczne im. Ludwika Szymoniaka w Sobótce	48,3	26,5	47	21,8	47	3	3	3	3	3	2	2	2	2	4	ostrowski
528	Gimnazjum w Zespole Przedszkolno-Szkolno-Gimnazjalnym w Rostarzewie	48,2	24,2	48	24,0	48	2	4	4	3	2	4	4	4	3	3	grodziski
529	Gimnazjum Publiczne w Michorzewie	48,2	26,7	34	21,5	34	3	5	3	4	4	2	5	5	6	5	nowotomyski
530	Gimnazjum w Zespole Szkół w Targowej Górze	48,0	24,8	23	23,2	23	2	6	6	4	6	3	7	5	4	7	wrzesiński
531	Gimnazjum nr 3 im. Mikołaja Kopernika w Obornikach	47,9	25,7	104	22,2	104	3	3	5	3	3	3	4	3	3	3	obornicki
532	Publiczne Gimnazjum w Gębicach	47,9	24,2	65	23,7	65	2	2	3	2	1	3	3	3	4	2	czarnkowsko-trzcianecki
533	Gimnazjum w Zespole Szkół w Konarach	47,9	24,5	47	23,4	47	2	4	2	2	5	3	4	2	2	5	rawicki
534	Publiczne Gimnazjum im. Adama Mickiewicza w Jastrowiu	47,8	25,6	88	22,2	88	3	4	5	2	2	3	3	4	3	3	złotowski
535	Gimnazjum w Bolechowie	47,7	24,4	51	23,3	51	2	2	2	3	3	3	3	2	2	2	poznański
536	Gimnazjum Publiczne im. Jana Pawła II w Łobżenicy	47,5	25,2	134	22,3	134	2	3	4	5	4	3	3	2	3	2	piłski
537	Gimnazjum w Zespole Szkół Publicznych w Żydowie	47,5	26,2	42	21,3	42	3	3	5	7	6	2	5	4	6	5	gnieźniński
538	Publiczne Gimnazjum im. Jana Pawła II w Tarnówce	47,5	25,2	32	22,3	32	2	3	2	3	2	3	3	2	3	8	złotowski
539	Gimnazjum w Kościelnej Wsi	47,3	22,2	35	25,1	35	2	6	5	5	3	4	3	4	4	4	pleszewski
540	Gimnazjum im. Powstańców Wielkopolskich w Zespole Szkół w Przemęcie	47,3	24,7	58	22,6	58	2	4	4	4	3	3	4	4	7	4	wolsztyński
541	Gimnazjum im. Kardynała Karola Wojtyły w Zespole Szkół w Chynowej	47,3	24,6	32	22,7	32	2	2	3	5	3	3	2	2	2	4	ostrowski
542	Gimnazjum w Zespole Szkół w Iwnie	47,2	27,3	19	19,9	19	3	4	8	4	5	2	3	5	2	4	poznański
543	Gimnazjum w Siedlisku	47,0	25,2	31	21,8	31	2	5	7	3	1	2	4	4	4	4	czarnkowsko-trzcianecki
544	Gimnazjum im. Powstańców Wielkopolskich w Mieścisku	46,9	24,3	90	22,6	90	2	3	5	3	3	3	4	4	3	3	wągrowiecki
545	Gimnazjum im. Powstańców Wielkopolskich w Zespole Szkolno-Przedszkolnym w Mielżynie	46,8	23,1	29	23,7	29	2	4	6	3	2	3	3	3	5	3	gnieźniński
546	Publiczne Gimnazjum w Zespole Szkół im. Władysława Reymonta w Lipiej Górze	46,7	24,4	26	22,3	26	2	2	3	2	2	3	3	3	2	2	chodzieski
547	Publiczne Gimnazjum w Margoninie	46,7	24,3	134	22,4	134	2	2	3	3	2	3	3	3	4	4	chodzieski
548	Gimnazjum w Zespole Szkół im. Karola Marcinkowskiego w Ludomach	46,7	23,0	37	23,7	37	2	3	5	3	3	3	2	3	4	4	obornicki
549	Gminne Gimnazjum w Zacharzynie	46,5	23,5	34	23,0	34	2	2	3	2	2	3	3	2	3	6	chodzieski
550	Publiczne Gimnazjum w Zespole Szkół Samorządowych im. por. Tadeusza Janeczko w Sypnie	46,3	24,5	25	21,8	25	2	3	3			2	4	4			złotowski
551	Gimnazjum im. Marcina Rożka w Zespole Szkolno-Przedszkolnym w Jabłonnej	46,0	24,4	43	21,6	43	2	2	2	3	3	2	3	3	2	4	grodziski
552	Gimnazjum nr 3 w Grodzisku Wielkopolskim	46,0	23,8	5	22,2	5	2	2	2	1	1	3	1	2	1	1	grodziski
553	Katolickie Gimnazjum im. Jana Pawła II w Mosinie	45,7	23,9	9	21,8	9	2	3	2	2	7	2	2	2	2	3	poznański
554	Gimnazjum nr 32 w Zespole Szkół Chemicznych w Poznaniu	45,4	25,5	38	19,9	38	3	3	3	5	5	2	4	2	4	6	Poznań
555	Publiczne Gimnazjum Szkoły Twórczej Integracji w Milinie	44,9	23,1	12	21,8	12	2	2	2	5		2	2	2	4		koniński
556	Gimnazjum im. ks. abp. Antoniego Baraniaka w Zespole Szkół w Mchach	44,8	20,9	42	23,9	42	2	2	3	2	6	4	2	3	3	4	śremski
557	Gimnazjum w Jutrosinie	44,6	23,0	49	21,6	49	2	3	3	3	4	2	4	4	4	6	rawicki
558	Gimnazjum nr 3 Gminy Wągrowiec im. Henryka Sienkiewicza w Rąbczynie	44,4	21,9	45	22,5	45	2	4	4	3	2	3	5	4	4	2	wągrowiecki
559	Gimnazjum w Zespole Szkół z Oddziałami Sportowymi w Marzeninie	44,4	22,7	19	21,7	19	2	2	2	4	5	2	2	2	2	2	wrzesiński
560	Gimnazjum w Chrośnicy	42,6	20,8	54	21,8	54	2	3	3	3	2	2	2	2	5	3	nowotomyski

Wyniki z egzaminu gimnazjalnego gimnazjów województwa wielkopolskiego - za rok 2008

561	Gimnazjum im. ks. Onufrego Kopczyńskiego w Zespole Szkół Publicznych w Czarniejewie	42,0	22,8	50	19,2	50	2	3	4	3	3	2	4	3	4	4	gnieźnieński
562	Gimnazjum nr 21 w Zespole Szkół Ogólnokształcących nr 11 w Poznaniu	41,3	22,4	19	18,9	19	2	2	3	6	5	2	2	4	4	5	Poznań
563	Gimnazjum nr 20 im. Ojca Mariana Żelazka w Poznaniu	40,9	21,8	38	19,1	38	2	3	4	2	2	2	3	4	2	2	Poznań
564	Prywatne Gimnazjum "Porkom" w Gnieźnie	40,1	21,4	15	18,7	15	2	2	2	2		3	2	2	1		gnieźnieński
565	Gimnazjum Specjalne nr 2 w Młodzieżowym Ośrodku Wychowawczym w Koźminie Wielkopolskim	40,0	22,1	16	17,9	16	2	2	1	2	2	2	2	4	5	4	krotoszyński
566	Gimnazjum nr 4 im. Ignacego Jana Paderewskiego w Pile	39,9	21,0	182	18,9	182	2	2	2	2	3	2	2	2	2	3	pilski
567	Gimnazjum nr 61 im. Ignacego Jana Paderewskiego w Poznaniu	39,7	21,0	85	18,7	85	2	2	3	3	5	2	2	4	4	5	Poznań
568	Gimnazjum w Specjalnym Ośrodku Szkolno-Wychowawczym dla Dzieci Niewidomych w Owińskach	38,3	23,3	3	15,0	3	2	3	1	1	4	1	2	1	1	4	poznański
569	Gimnazjum nr 2 w Pobiedziskach	37,7	19,7	6	18,0	6	2	1	2	2	1	2	2	2	2	2	poznański
570	Gimnazjum w Zespole Szkół Specjalnych im. Janusza Korczaka w Antoniewie	36,9	20,8	29	16,1	29	2	2	2	1	2	2	3	1	2	6	wagrowiecki
571	Gimnazjum nr 1 w Poznaniu	36,7	20,4	79	16,3	79	2	2	4	6	4	2	2	3	3	3	Poznań
572	Gimnazjum nr 2 w Zakładzie Poprawczym w Trzemesznie	36,5	19,0	6	17,5	6	2	3	1	2	3	2	1	2	3	2	gnieźnieński
573	Gimnazjum nr 69 w Zakładzie Poprawczym w Poznaniu	34,2	17,3	23	16,9	23	1	2	4	7		2	6	8	6		Poznań
574	Gimnazjum nr 1 im. Powstańców Wielkopolskich w Szamotułach	33,2	17,0	58	16,2	58	1	1	1	1	2	2	1	1	2	2	szamotulski
575	Gimnazjum dla Dorosłych w Zespole Szkół w Kaliszu	32,8	17,5	36	15,3	36	1	1	1	1	1	2	1	1	1	1	Kalisz
576	Gimnazjum Specjalne w Młodzieżowym Ośrodku Wychowawczym w Cerekwicy	32,0	18,2	12	13,8	12	1	2	4	1	2	1	1	2	1	2	jarociński
577	Prywatne Gimnazjum dla Dorosłych w Poznaniu	31,5	17,1	8	14,4	8	1	2	1			1	2	1			Poznań
578	Gimnazjum Specjalne nr 106 w Zespole Szkół Specjalnych nr 106 w Poznaniu	31,0	18,7	10	12,3	10	2	1	1	1	1	1	1	1	1	1	Poznań
579	Niepubliczne Gimnazjum z klasami przysposabiającymi do pracy w Śremie	30,8	16,8	26	14,0	26	1	1	1			1	1	1			śremski
580	Gimnazjum nr 11 w Zespole Szkół Specjalnych im. Janusza Korczaka w Gnieźnie	28,8	16,1	35	12,7	35	1	1	1	1	1	1	1	1	1	1	gnieźnieński
581	Gimnazjum z Oddziałami Przysposabiającymi do Pracy Stowarzyszenia na Rzecz Wspierania OHP przy CKiW OHP w Pleszewie	28,7	14,5	63	14,2	63	1	1	1			1	1	1			pleszewski
582	Prywatne Gimnazjum w Chodzieży	28,5	14,8	6	13,7	6	1	1				1	2				chodzieski
583	Gimnazjum dla Dorosłych "Scholar" w Poznaniu	27,4	15,4	19	12,0	18	1	1	1	1		1	2	1	1		Poznań
584	Gimnazjum dla Dorosłych Zakładu Doskonalenia Zawodowego z Zielonej Góry w Wolsztynie	27,4	13,6	22	13,8	22	1	1				1	1				wolsztyński
585	Gimnazjum im. gen. Józefa Wybickiego Przysposabiające do Pracy w Niechanowie	26,0	12,6	11	13,4	11	1	1	1	1	1	1	1	1	1	1	gnieźnieński
586	Niepubliczne Gimnazjum dla Dorosłych w Centrum Oświatowo-Kulturalnym w Potarzycy	25,4	13,4	5	12,0	5	1	1				1	1				jarociński
587	Prywatne Gimnazjum dla Dorosłych "Porkom" w Gnieźnie	25,0	10,0	1	15,0	1	1	1				1	1				gnieźnieński
588	Gimnazjum dla Dorosłych w Zespole Szkół Technicznych w Lesznie	24,7	13,8	24	10,9	23	1	1	1	1	1	1	1	1	1	1	Leszno
589	Gimnazjum dla Dorosłych w Zespole Szkół Zawodowych nr 2 we Wrześni	24,4	12,8	23	11,6	23	1	1			1	1	1			1	wrzesiński
590	Gimnazjum dla Dorosłych w Poznańskim Centrum Edukacji Ustawicznej i Praktycznej w Poznaniu	24,0	10,0	1	14,0	1	1	6	1		1	1	8	1		1	Poznań
591	Gimnazjum dla Dorosłych w Zespole Szkół Ponadgimnazjalnych im. Franciszka Ratajczaka w Kościanie	23,4	13,0	22	10,4	22	1	1				1	1				kościański
592	Gimnazjum w Lubaszcu	21,9	11,0	14	10,9	14	1	1	1	1		1	1	1	1		czarnkowsko-trzcianecki
593	Gimnazjum w Zespole Szkół Centrum Kształcenia Ustawicznego im. Stefana Batorego w Koninie	21,3	11,8	35	9,5	35	1	1	1			1	1	1			Konin

Wyniki z egzaminu gimnazjalnego gimnazjów województwa wielkopolskiego - za rok 2008

594 Gimnazjum w Prywatnym Zespole Szkół w Czarnkowie	20,3	11,5	26	8,8	26	1	1	1	1	1	1	1	1	1	1	1	1	1	czarnkowsko-trzcieński
--	------	------	----	-----	----	---	---	---	---	---	---	---	---	---	---	---	---	---	------------------------